

2022 지역별 의료이용 통계연보



발 간 사

우리 공단은 20년이 넘는 긴 시간 동안 축적해온 전 국민의 건강보험 빅데이터를 활용하여 보건의료 전반에 대한 정보를 제공하고 있으며, 이는 보건의료 정책 수립, 코로나19 감염병 대응 등 각종 현안을 해결하기 위한 과학적 근거 자료로 활용되어 왔습니다.

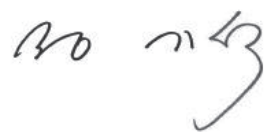
「2022 지역별 의료이용 통계연보」에는 시도·시군구별 의료보장 적용인구, 진료실적 현황, 주요 암질환 및 만성질환 현황, 다빈도 상병현황 등 지역별 의료이용 전반에 대한 통계를 담아, 지역 단위의 보건의료 정책을 수립하고 이를 평가하는데 도움이 되고자 하였습니다.

지역별 의료격차 해소와 지역사회 보건의료체계의 지속가능성 제고가 더욱 중요해지는 가운데, 올해로 17번째 발간되는 「지역별 의료이용 통계연보」가 지역 보건의료 발전과 주민 보건 향상을 위해 가치있게 활용되기를 바랍니다.

앞으로도 우리 공단은 지역사회에 유용한 건강정보를 지속적으로 발굴하여 제공해 드릴 것을 약속드리며, 여러분의 많은 관심과 아낌없는 조언을 부탁드립니다. 감사합니다.

2023년 11월

국민건강보험공단 이사장



Preface

National Health Insurance Service has been providing information on the overall healthcare system by utilizing big data on the nation's health insurance, which has been accumulated for over 20 years, and has been used as scientific evidence to address various issues such as healthcare policy formulation and response to the COVID-19 pandemic.

“The 2022 Regional Healthcare Utilization Statistics Yearbook” contains statistics on the overall healthcare utilization by region, including the population covered including healthcare by province and municipality, medical treatment performance status, the status of major cancer diseases and chronic diseases, and frequent injuries, to help establish and evaluate healthcare policies at the regional level.

As it becomes increasingly important to resolve regional healthcare disparities and enhance the sustainability of local healthcare systems, we hope that the 17th edition of ‘Healthcare Utilization Statistics by Region’, published this year, would be valuable in advancing local healthcare and improving the population's health.

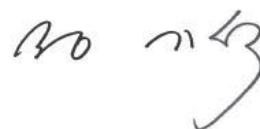
We promise to continue to discover and provide useful health information to local communities, and we look forward to your generous interest and advice.

Thank you.

November 2023

President

National Health Insurance Service

A handwritten signature in black ink, appearing to be 'Bo n3' or similar, located to the right of the printed name.

차 례

| | |
|----------------------|-------|
| □ 일러두기 | xxii |
| □ 298질병분류 | xxx |
| □ 그림으로 보는 주요통계 | xliii |

제 I 편 전 국 편(시도별)

| | | |
|----------|--|----|
| 제 1 표 | 시도별 보험료 현황 | 03 |
| 제 2 표 | 시도별 보험료 분위별 현황 | 04 |
| 제 3 표 | 시도별 적용인구 현황 | 10 |
| 제 4 표 | 시도별 연령별 성별 의료보장 적용인구 현황(계/남자/여자) | 12 |
| 제 5 표 | 시도별 요양기관 현황 | 18 |
| 제 6 표 | 시도별 의료인력 현황 | 20 |
| 제 7 표 | 시도별 주요시설 현황 | 22 |
| 제 8 표 | 시도별 주요 의료장비 현황 | 24 |
| 제 9-1 표 | 시도별 진료실적 현황 | 26 |
| 제 9-2 표 | 시도별 진료실적 현황(관내) | 28 |
| 제 9-3 표 | 시도별 진료실적 현황(관외) | 30 |
| 제 10-1 표 | 의료기관 시도별 진료실적 현황(계) | 32 |
| 제 10-2 표 | 의료기관 시도별 진료실적 현황(관내) | 34 |
| 제 10-3 표 | 의료기관 시도별 진료실적 현황(타지역) | 36 |
| 제 11 표 | 시도별 연령별 진료실적 현황 | 38 |
| 제 12 표 | 시도별 주요 암질환 급여현황 | 48 |
| 제 13 표 | 시도별 만성질환 급여현황 | 50 |

Contents

| | |
|--|-------|
| □ Explanatory Notes | xxii |
| □ Classification of 298 Diseases | xxx |
| □ Summary Graphs | xliii |

Book I National(City or Province)

| | | |
|------------|--|----|
| Table 1 | Contribution by Province | 03 |
| Table 2 | Distribution of Contributions by decile of Contribution in each Province · | 04 |
| Table 3 | Beneficiaries by Province | 10 |
| Table 4 | Health Insurance & Medical Aid by District, age(Total/Male/Female) | 12 |
| Table 5 | Medical Care Institutions by Province | 18 |
| Table 6 | Medical Personnel by Province | 20 |
| Table 7 | Major Medical Facilities by Province | 22 |
| Table 8 | Major Medical Equipments by Province | 24 |
| Table 9-1 | Medical Treatment Activities by Province | 26 |
| Table 9-2 | Medical Treatment Activities by Province(Internal) | 28 |
| Table 9-3 | Medical Treatment Activities by Province(External) | 30 |
| Table 10-1 | Medical Treatment Activities by Location of Medical Care Institutions(Total) · | 32 |
| Table 10-2 | Medical Treatment Activities by Location of Medical Care Institutions(Internal) · | 34 |
| Table 10-3 | Medical Treatment Activities by Location of Medical Care Institutions(Other regions) · | 36 |
| Table 11 | Medical Treatment Activities by Age and Province | 38 |
| Table 12 | Benefits for Major Cancer Diseases by Province | 48 |
| Table 13 | Benefits for Chronic Diseases by City, Province | 50 |

| | | |
|----------|-----------------------------------|----|
| 제 14-1 표 | 시도별 요양급여일수 구간별 급여현황(고혈압) | 52 |
| 제 14-2 표 | 시도별 요양급여일수 구간별 급여현황(당뇨병) | 54 |
| 제 14-3 표 | 보건기관이용자의 시도별 요양급여일수 구간별 급여현황(고혈압) | 56 |
| 제 14-4 표 | 보건기관이용자의 시도별 요양급여일수 구간별 급여현황(당뇨병) | 58 |
| 제 15-1 표 | 시도별 다빈도 상병 급여현황(입원) | 60 |
| 제 15-2 표 | 시도별 다빈도 상병 급여현황(외래) | 66 |
| 제 15-3 표 | 시도별 다빈도 상병 급여현황(보건기관) | 72 |

제 II 편 지 역 편(시·군·구별) 서울·인천·경기·강원

제 1 장 일반현황

| | | |
|---------|-------------------------------------|-----|
| 제 1-1 표 | 시·군·구별 적용인구 현황 | 82 |
| 제 1-2 표 | 시·군·구별 연령별 성별 의료보장 적용인구 현황(계/남자/여자) | 86 |
| 제 1-3 표 | 시·군·구별 요양기관 현황 | 98 |
| 제 1-4 표 | 시·군·구별 의료인력 현황 | 102 |
| 제 1-5 표 | 시·군·구별 주요시설 현황 | 106 |
| 제 1-6 표 | 시·군·구별 주요 의료장비 현황 | 110 |
| 제 1-7 표 | 시·군·구별 보험료 현황 | 114 |
| 제 1-8 표 | 시·군·구별 보험료분위별 현황 | 116 |

제 2 장 진료실적 현황

| | | |
|---------|-------------------------|-----|
| 제 2-1 표 | 시·군·구별 진료실적 현황(계) | 152 |
| 제 2-2 표 | 시·군·구별 진료실적 현황(건강보험) | 156 |
| 제 2-3 표 | 시·군·구별 진료실적 현황(의료급여 1종) | 160 |
| 제 2-4 표 | 시·군·구별 진료실적 현황(의료급여 2종) | 164 |

| | | |
|------------|--|----|
| Table 14-1 | Benefits for Each Section of Days of Treatment by Province(Hypertension) .. | 52 |
| Table 14-2 | Benefits for Each Section of Days of Treatment by Province(Diabetes) ... | 54 |
| Table 14-3 | Benefits For Each Section of Days of Treatment of Health Center Users by Province(Hypertension) | 56 |
| Table 14-4 | Benefits For Each Section of Days of Treatment of Health Center Users by Province(Diabetes) | 58 |
| Table 15-1 | Benefits For Highly Frequent Diseases by Province(Hospitalization) | 60 |
| Table 15-2 | Benefits For Highly Frequent Diseases by Province(Outpatients) | 66 |
| Table 15-3 | Benefits for Highly Frequent Diseases by Province(Health Centers) | 72 |

Book II Regional(District)

Seoul / Incheon / Gyeonggi / Gangwon-do

Chapter 1 General Status

| | | |
|-----------|--|-----|
| Table 1-1 | Beneficiaries by District | 82 |
| Table 1-2 | Health Insurance & Medical Aid by District, Age(Total/Male/Female) | 86 |
| Table 1-3 | Medical Care Institutions by District | 98 |
| Table 1-4 | Medical Personnel by District | 102 |
| Table 1-5 | Major Medical Facilities by District | 106 |
| Table 1-6 | Major Medical Equipments by District | 110 |
| Table 1-7 | Contribution by District | 114 |
| Table 1-8 | Distribution of Contributions by decile of Contribution in each District · | 116 |

Chapter 2 Medical Treatment Activities

| | | |
|-----------|---|-----|
| Table 2-1 | Medical Treatment Activities by District(Total) | 152 |
| Table 2-2 | Medical Treatment Activities by District(Health Insurance) | 156 |
| Table 2-3 | Medical Treatment Activities by District(Medical Aid Class 1) | 160 |
| Table 2-4 | Medical Treatment Activities by District(Medical Aid Class 2) | 164 |

제 3 장 관내 및 관외 진료실적 현황

| | | |
|---------|----------------------------------|-----|
| 제 3-1 표 | 시·군·구별 진료실적 현황(관내-계/입원/외래) | 170 |
| 제 3-2 표 | 시·군·구별 진료실적 현황(관외-계/입원/외래) | 182 |

제 4 장 연령별 성별 진료실적 현황

| | | |
|---------|------------------------------|-----|
| 제 4-1 표 | 시·군·구별 연령별 진료실적 현황(계) | 196 |
| 제 4-2 표 | 시·군·구별 연령별 진료실적 현황(남자) | 216 |
| 제 4-3 표 | 시·군·구별 연령별 진료실적 현황(여자) | 236 |

제 5 장 주요 암질환 급여현황

| | | |
|---------|---|-----|
| 제 5-1 표 | 시·군·구별 주요 암질환 급여현황(위암, 간암) | 258 |
| 제 5-2 표 | 시·군·구별 주요 암질환 급여현황(기관지 및 폐암, 대장암) | 262 |
| 제 5-3 표 | 시·군·구별 주요 암질환 급여현황(유방암, 자궁경부암) | 266 |

제 6 장 만성질환 급여현황

| | | |
|---------|-----------------------------------|-----|
| 제 6-1 표 | 시·군·구별 만성질환 급여현황(고혈압, 당뇨병) | 272 |
| 제 6-2 표 | 시·군·구별 만성질환 급여현황(치주질환, 관절염) | 276 |
| 제 6-3 표 | 시·군·구별 만성질환 급여현황(정신질환, 전염병) | 280 |
| 제 6-4 표 | 시·군·구별 만성질환 급여현황(간질환) | 284 |

Chapter 3 Internal and External Benefits

| | | |
|-----------|--|-----|
| Table 3-1 | Medical Treatment Activities by District(Internal – Total) | 170 |
| Table 3-2 | Medical Treatment Activities by District(External – Total) | 182 |

Chapter 4 Medical Treatment Activities by Age and Gender

| | | |
|-----------|--|-----|
| Table 4-1 | Medical Treatment Activities by Age and District(Total) | 196 |
| Table 4-2 | Medical Treatment Activities by Age and District(Male) | 216 |
| Table 4-3 | Medical Treatment Activities by Age and District(Female) | 236 |

Chapter 5 Benefits for Major Cancer Diseases

| | | |
|-----------|---|-----|
| Table 5-1 | Benefits for Major Cancer Diseases(Gastric cancer, Hepatic cancer) | 258 |
| Table 5-2 | Benefits for Major Cancer Diseases(Malignant neoplasm of bronchus and lung, Colorectal cancer) | 262 |
| Table 5-3 | Benefits for Major Cancer Diseases(Breast cancer, Cervical cancer) | 266 |

Chapter 6 Benefits for Chronic Diseases

| | | |
|-----------|--|-----|
| Table 6-1 | Benefits for Chronic Diseases by District(Hypertension, Diabetes) | 272 |
| Table 6-2 | Benefits for Chronic Diseases by District(Periodontal disease, Arthritis) · | 276 |
| Table 6-3 | Benefits for Chronic Diseases by District(Mental illness, Infectious disease) | 280 |
| Table 6-4 | Benefits for Chronic Diseases by District(Liver disorder) | 284 |

제 Ⅲ 편 지 역 편(시·군·구별) 대전·충북·충남·세종

제 1 장 일반현황

| | | |
|---------|---|-----|
| 제 1-1 표 | 시·군·구별 적용인구 현황 | 290 |
| 제 1-2 표 | 시·군·구별 연령별 성별 의료보장 적용인구 현황(계/남자/여자) | 292 |
| 제 1-3 표 | 시·군·구별 요양기관 현황 | 298 |
| 제 1-4 표 | 시·군·구별 의료인력 현황 | 300 |
| 제 1-5 표 | 시·군·구별 주요시설 현황 | 302 |
| 제 1-6 표 | 시·군·구별 주요 의료장비 현황 | 304 |
| 제 1-7 표 | 시·군·구별 보험료 현황 | 306 |
| 제 1-8 표 | 시·군·구별 보험료분위별 현황 | 308 |

제 2 장 진료실적 현황

| | | |
|---------|-------------------------------|-----|
| 제 2-1 표 | 시·군·구별 진료실적 현황(계) | 324 |
| 제 2-2 표 | 시·군·구별 진료실적 현황(건강보험) | 326 |
| 제 2-3 표 | 시·군·구별 진료실적 현황(의료급여 1종) | 328 |
| 제 2-4 표 | 시·군·구별 진료실적 현황(의료급여 2종) | 330 |

제 3 장 관내 및 관외 진료실적 현황

| | | |
|---------|----------------------------------|-----|
| 제 3-1 표 | 시·군·구별 진료실적 현황(관내-계/입원/외래) | 334 |
| 제 3-2 표 | 시·군·구별 진료실적 현황(관외-계/입원/외래) | 340 |

Book III Regional(District)

Daejeon / Chungbuk / Chungnam / Sejong

Chapter 1 General Status

| | | |
|-----------|--|-----|
| Table 1-1 | Beneficiaries by District | 290 |
| Table 1-2 | Health Insurance & Medical Aid by District, Age(Total/Male/Female) | 292 |
| Table 1-3 | Medical Care Institutions by District | 298 |
| Table 1-4 | Medical Personnel by District | 300 |
| Table 1-5 | Major Medical Facilities by District | 302 |
| Table 1-6 | Major Medical Equipments by District | 304 |
| Table 1-7 | Contributuion by District | 306 |
| Table 1-8 | Distribution of Contributions by decile of Contribution in each District · | 308 |

Chapter 2 Medical Treatment Activities

| | | |
|-----------|---|-----|
| Table 2-1 | Medical Treatment Activities by District(Total) | 324 |
| Table 2-2 | Medical Treatment Activities by District(Health Insurance) | 326 |
| Table 2-3 | Medical Treatment Activities by District(Medical Aid Class 1) | 328 |
| Table 2-4 | Medical Treatment Activities by District(Medical Aid Class 2) | 330 |

Chapter 3 Internal and External Benefits

| | | |
|-----------|--|-----|
| Table 3-1 | Medical Treatment Activities by District(Internal – Total) | 334 |
| Table 3-2 | Medical Treatment Activities by District(External – Total) | 340 |

제 4 장 연령별 성별 진료실적 현황

| | | |
|---------|------------------------------|-----|
| 제 4-1 표 | 시·군·구별 연령별 진료실적 현황(계) | 348 |
| 제 4-2 표 | 시·군·구별 연령별 진료실적 현황(남자) | 358 |
| 제 4-3 표 | 시·군·구별 연령별 진료실적 현황(여자) | 368 |

제 5 장 주요 암질환 급여현황

| | | |
|---------|---|-----|
| 제 5-1 표 | 시·군·구별 주요 암질환 급여현황(위암, 간암) | 380 |
| 제 5-2 표 | 시·군·구별 주요 암질환 급여현황(기관지 및 폐암, 대장암) | 382 |
| 제 5-3 표 | 시·군·구별 주요 암질환 급여현황(유방암, 자궁경부암) | 384 |

제 6 장 만성질환 급여현황

| | | |
|---------|-----------------------------------|-----|
| 제 6-1 표 | 시·군·구별 만성질환 급여현황(고혈압, 당뇨병) | 388 |
| 제 6-2 표 | 시·군·구별 만성질환 급여현황(치주질환, 관절염) | 390 |
| 제 6-3 표 | 시·군·구별 만성질환 급여현황(정신질환, 전염병) | 392 |
| 제 6-4 표 | 시·군·구별 만성질환 급여현황(간질환) | 394 |

Chapter 4 Medical Treatment Activities by Age and Gender

| | | |
|-----------|--|-----|
| Table 4-1 | Medical Treatment Activities by Age and District(Total) | 348 |
| Table 4-2 | Medical Treatment Activities by Age and District(Male) | 358 |
| Table 4-3 | Medical Treatment Activities by Age and District(Female) | 368 |

Chapter 5 Benefits for Major Cancer Diseases

| | | |
|-----------|---|-----|
| Table 5-1 | Benefits for Major Cancer Diseases(Gastric cancer, Hepatic cancer) | 380 |
| Table 5-2 | Benefits for Major Cancer Diseases(Malignant neoplasm of bronchus and lung, Colorectal cancer) | 382 |
| Table 5-3 | Benefits for Major Cancer Diseases(Breast cancer, Cervical cancer) | 384 |

Chapter 6 Benefits for Chronic Diseases

| | | |
|-----------|--|-----|
| Table 6-1 | Benefits for Chronic Diseases by District(Hypertension, Diabetes) | 388 |
| Table 6-2 | Benefits for Chronic Diseases by District(Periodontal disease, Arthritis) · | 390 |
| Table 6-3 | Benefits for Chronic Diseases by District(Mental illness, Infectious disease) | 392 |
| Table 6-4 | Benefits for Chronic Diseases by District(Liver disorder) | 394 |

제 IV 편 지 역 편(시·군·구별) 광주·전북·전남·제주

제 1 장 일반현황

| | | |
|---------|---|-----|
| 제 1-1 표 | 시·군·구별 적용인구 현황 | 398 |
| 제 1-2 표 | 시·군·구별 연령별 성별 의료보장 적용인구 현황(계/남자/여자) | 400 |
| 제 1-3 표 | 시·군·구별 요양기관 현황 | 406 |
| 제 1-4 표 | 시·군·구별 의료인력 현황 | 408 |
| 제 1-5 표 | 시·군·구별 주요시설 현황 | 410 |
| 제 1-6 표 | 시·군·구별 주요 의료장비 현황 | 412 |
| 제 1-7 표 | 시·군·구별 보험료 현황 | 414 |
| 제 1-8 표 | 시·군·구별 보험료 분위별 현황 | 416 |

제 2 장 진료실적 현황

| | | |
|---------|-------------------------------|-----|
| 제 2-1 표 | 시·군·구별 진료실적 현황(계) | 434 |
| 제 2-2 표 | 시·군·구별 진료실적 현황(건강보험) | 436 |
| 제 2-3 표 | 시·군·구별 진료실적 현황(의료급여 1종) | 438 |
| 제 2-4 표 | 시·군·구별 진료실적 현황(의료급여 2종) | 440 |

제 3 장 관내 및 관외 진료실적 현황

| | | |
|---------|----------------------------------|-----|
| 제 3-1 표 | 시·군·구별 진료실적 현황(관내-계/입원/외래) | 444 |
| 제 3-2 표 | 시·군·구별 진료실적 현황(관외-계/입원/외래) | 450 |

Book IV Regional(District) Gwangju / Jeonbuk / Jeonnam / Jeju

Chapter 1 General Status

| | | |
|-----------|---|-----|
| Table 1-1 | Beneficiaries by District | 398 |
| Table 1-2 | Health Insurance & Medical Aid by District, Age(Total/Male/Female) | 400 |
| Table 1-3 | Medical Care Institutions by District | 406 |
| Table 1-4 | Medical Personnel by District | 408 |
| Table 1-5 | Major Medical Facilities by District | 410 |
| Table 1-6 | Major Medical Equipments by District | 412 |
| Table 1-7 | Contribution by District | 414 |
| Table 1-8 | Distribution of Contributions by decile of Contribution in each District .. | 416 |

Chapter 2 Medical Treatment Activities

| | | |
|-----------|---|-----|
| Table 2-1 | Medical Treatment Activities by District(Total) | 434 |
| Table 2-2 | Medical Treatment Activities by District(Health Insurance) | 436 |
| Table 2-3 | Medical Treatment Activities by District(Medical Aid Class 1) | 438 |
| Table 2-4 | Medical Treatment Activities by District(Medical Aid Class 2) | 440 |

Chapter 3 Internal and External Benefits

| | | |
|-----------|--|-----|
| Table 3-1 | Medical Treatment Activities by District(Internal - Total) | 444 |
| Table 3-2 | Medical Treatment Activities by District(External - Total) | 450 |

제 4 장 연령별 성별 진료실적 현황

| | | |
|---------|------------------------------|-----|
| 제 4-1 표 | 시·군·구별 연령별 진료실적 현황(계) | 458 |
| 제 4-2 표 | 시·군·구별 연령별 진료실적 현황(남자) | 468 |
| 제 4-3 표 | 시·군·구별 연령별 진료실적 현황(여자) | 478 |

제 5 장 주요 암질환 급여현황

| | | |
|---------|---|-----|
| 제 5-1 표 | 시·군·구별 주요 암질환 급여현황(위암, 간암) | 490 |
| 제 5-2 표 | 시·군·구별 주요 암질환 급여현황(기관지 및 폐암, 대장암) | 492 |
| 제 5-3 표 | 시·군·구별 주요 암질환 급여현황(유방암, 자궁경부암) | 494 |

제 6 장 만성질환 급여현황

| | | |
|---------|-----------------------------------|-----|
| 제 6-1 표 | 시·군·구별 만성질환 급여현황(고혈압, 당뇨병) | 498 |
| 제 6-2 표 | 시·군·구별 만성질환 급여현황(치주질환, 관절염) | 500 |
| 제 6-3 표 | 시·군·구별 만성질환 급여현황(정신질환, 전염병) | 502 |
| 제 6-4 표 | 시·군·구별 만성질환 급여현황(간질환) | 504 |

Chapter 4 Medical Treatment Activities by Age and Gender

| | | |
|-----------|--|-----|
| Table 4-1 | Medical Treatment Activities by Age and District(Total) | 458 |
| Table 4-2 | Medical Treatment Activities by Age and District(Male) | 468 |
| Table 4-3 | Medical Treatment Activities by Age and District(Female) | 478 |

Chapter 5 Benefits for Major Cancer Diseases

| | | |
|-----------|---|-----|
| Table 5-1 | Benefits for Major Cancer Diseases(Gastric cancer, Hepatic cancer) | 490 |
| Table 5-2 | Benefits for Major Cancer Diseases(Malignant neoplasm of bronchus and lung, Colorectal cancer) | 492 |
| Table 5-3 | Benefits for Major Cancer Diseases(Breast cancer, Cervical cancer) | 494 |

Chapter 6 Benefits for Chronic Diseases

| | | |
|-----------|--|-----|
| Table 6-1 | Benefits for Chronic Diseases by District(Hypertension, Diabetes) | 498 |
| Table 6-2 | Benefits for Chronic Diseases by District(Periodontal disease, Arthritis) · | 500 |
| Table 6-3 | Benefits for Chronic Diseases by District(Mental illness, Infectious disease) | 502 |
| Table 6-4 | Benefits for Chronic Diseases by District(Liver disorder) | 504 |

제 V 편 지 역 편(시·군·구별) 부산·대구·울산·경북·경남

제 1 장 일반현황

| | | |
|---------|-------------------------------------|-----|
| 제 1-1 표 | 시·군·구별 적용인구 현황 | 508 |
| 제 1-2 표 | 시·군·구별 연령별 성별 의료보장 적용인구 현황(계/남자/여자) | 512 |
| 제 1-3 표 | 시·군·구별 요양기관 현황 | 524 |
| 제 1-4 표 | 시·군·구별 의료인력 현황 | 528 |
| 제 1-5 표 | 시·군·구별 주요시설 현황 | 532 |
| 제 1-6 표 | 시·군·구별 주요 의료장비 현황 | 536 |
| 제 1-7 표 | 시·군·구별 보험료 현황 | 540 |
| 제 1-8 표 | 시·군·구별 보험료 분위별 현황 | 542 |

제 2 장 진료실적 현황

| | | |
|---------|-------------------------|-----|
| 제 2-1 표 | 시·군·구별 진료실적 현황(계) | 570 |
| 제 2-2 표 | 시·군·구별 진료실적 현황(건강보험) | 574 |
| 제 2-3 표 | 시·군·구별 진료실적 현황(의료급여 1종) | 578 |
| 제 2-4 표 | 시·군·구별 진료실적 현황(의료급여 2종) | 582 |

제 3 장 관내 및 관외 진료실적 현황

| | | |
|---------|----------------------------|-----|
| 제 3-1 표 | 시·군·구별 진료실적 현황(관내-계/입원/외래) | 588 |
| 제 3-2 표 | 시·군·구별 진료실적 현황(관외-계/입원/외래) | 600 |

Book V Regional(District)

Busan / Daegu / Ulsan / Gyeongbuk / Gyeongnam

Chapter 1 General Status

| | | |
|-----------|--|-----|
| Table 1-1 | Beneficiaries by District | 508 |
| Table 1-2 | Health Insurance & Medical Aid by District, Age(Total/Male/Female) | 512 |
| Table 1-3 | Medical Care Institutions by District | 524 |
| Table 1-4 | Medical Personnel by District | 528 |
| Table 1-5 | Major Medical Facilities by District | 532 |
| Table 1-6 | Major Medical Equipments by District | 536 |
| Table 1-7 | Contribution by District | 540 |
| Table 1-8 | Distribution of Contributions by decile of Contribution in each District · | 542 |

Chapter 2 Medical Treatment Activities

| | | |
|-----------|---|-----|
| Table 2-1 | Medical Treatment Activities by District(Total) | 570 |
| Table 2-2 | Medical Treatment Activities by District(Health Insurance) | 574 |
| Table 2-3 | Medical Treatment Activities by District(Medical Aid Class 1) | 578 |
| Table 2-4 | Medical Treatment Activities by District(Medical Aid Class 2) | 582 |

Chapter 3 Internal and External Benefits

| | | |
|-----------|--|-----|
| Table 3-1 | Medical Treatment Activities by District(Internal - Total) | 588 |
| Table 3-2 | Medical Treatment Activities by District(External - Total) | 600 |

제 4 장 연령별 성별 진료실적 현황

| | | |
|---------|------------------------------|-----|
| 제 4-1 표 | 시·군·구별 연령별 진료실적 현황(계) | 614 |
| 제 4-2 표 | 시·군·구별 연령별 진료실적 현황(남자) | 634 |
| 제 4-3 표 | 시·군·구별 연령별 진료실적 현황(여자) | 654 |

제 5 장 주요 암질환 급여현황

| | | |
|---------|---|-----|
| 제 5-1 표 | 시·군·구별 주요 암질환 급여현황(위암, 간암) | 676 |
| 제 5-2 표 | 시·군·구별 주요 암질환 급여현황(기관지 및 폐암, 대장암) | 680 |
| 제 5-3 표 | 시·군·구별 주요 암질환 급여현황(유방암, 자궁경부암) | 684 |

제 6 장 만성질환 급여현황

| | | |
|---------|-----------------------------------|-----|
| 제 6-1 표 | 시·군·구별 만성질환 급여현황(고혈압, 당뇨병) | 690 |
| 제 6-2 표 | 시·군·구별 만성질환 급여현황(치주질환, 관절염) | 694 |
| 제 6-3 표 | 시·군·구별 만성질환 급여현황(정신질환, 전염병) | 698 |
| 제 6-4 표 | 시·군·구별 만성질환 급여현황(간질환) | 702 |

| | |
|-------------------------|-----|
| □ 지역별의료이용통계연보 해설서 | 705 |
|-------------------------|-----|

Chapter 4 Medical Treatment Activities by Age and Gender

| | | |
|-----------|--|-----|
| Table 4-1 | Medical Treatment Activities by Age and District(Total) | 614 |
| Table 4-2 | Medical Treatment Activities by Age and District(Male) | 634 |
| Table 4-3 | Medical Treatment Activities by Age and District(Female) | 654 |

Chapter 5 Benefits for Major Cancer Diseases

| | | |
|-----------|--|-----|
| Table 5-1 | Benefits for Major Cancer Diseases(Gastric cancer, Hepatic cancer) | 676 |
| Table 5-2 | Benefits for Major Cancer Diseases(Malignant neoplasm of bronchus and lung, Colorectal cancer) | 680 |
| Table 5-3 | Benefits for Major Cancer Diseases(Breast cancer, Cervical cancer) | 684 |

Chapter 6 Benefits for Chronic Diseases

| | | |
|-----------|---|-----|
| Table 6-1 | Benefits for Chronic Diseases by District(Hypertension, Diabetes) | 690 |
| Table 6-2 | Benefits for Chronic Diseases by District(Periodontal disease, Arthritis) · | 694 |
| Table 6-3 | Benefits for Chronic Diseases by District(Mental illness, Infectious disease) | 698 |
| Table 6-4 | Benefits for Chronic Diseases by District(Liver disorder) | 702 |

| | |
|---|-----|
| □ Guide for Medical Service Usage Statistics Per Region | 705 |
|---|-----|

작성목적 및 근거법규

▶ 작성목적

- 시군구별 의료자원 분포, 보험료 수준, 환자의 거주지역별, 성·연령대별 의료이용 현황, 암질환 진료현황, 만성질환 진료현황 등 보험료 수준과 다양한 통계를 제공함으로써 지역보건의료실태를 파악하여, 정책수립 및 평가에 기여하기 위함

▶ 근거법규

- 지역별의료이용통계는 국민건강보험법에 의해 제도 운영과정에서 획득되어지는 건강보험 자료와 의료급여법에 의한 의료급여 가입자의 자격, 보험급여실적, 질병통계 등을 작성함
- 통계청 승인번호 제350003호

일 러 두 기

1. 지역별 의료이용 통계는 환자가 요양기관에서 진료 받은 수진 월 기준이고, 약국진료 실적 포함
2. 급여비는 건강보험 및 의료급여 가입자의 진료에 소요된 총진료비 중 공단이 부담한 금액임
3. 질병통계는 가입자가 해당질병이 의심되어 진료 받은 1차진단명을 요양기관이 청구한 내역의 주상병 기준으로 최종 확정된 질병은 아님
4. 본 통계자료에는 사용된 용어는 다음과 같음

Purpose and Legal Ground

- Purpose

- : It is to contribute to policy making and evaluation with the condition of regional public health services which are understood by providing statistics and premium standard such as medical resources distributions per city, goon and goo, premium standard, medical service usage statistics per region, gender, and age, medical treatment for chronic disease, and cancer.

- Legal Ground

- : Medical Service Usage Statistics by Region makes data obtained in the process of operating system by 「National Health Insurance Act」 and eligibility, benefits, disease statistics, etc by 「Medical Benefits Act」
- : In accordance with the Approval Number 350003 of Statistics Korea

Explanatory Notes

1. Regional medical use statistics are based on the month when patients received medical treatment at a medical care institution, and includes pharmacy benefits.
2. Benefits refer to the amount covered by the health insurance among the total treatment amount required for the beneficiaries of health insurance and medical aid.
3. As for disease statistics, the primary diagnosis which the subscriber was suspected of and treated for was set as the primary disease among details charged by the medical care institution. It would not be a finalized or determined diagnosis.
4. Terms used in this statistics data are as follows.

(1) 의료기관

환자를(에게) 진료(투약)하는 기관으로서, 종합전문요양기관, 종합병원, 병원, 의원, 치과병원, 치과의원, 조산원, 보건의료원, 보건소, 보건지소, 보건진료소, 한방병원, 한의원임

(2) 진료비

요양기관에서 건강보험 및 의료급여 환자진료에 소요된 비용으로 공단부담금과 환자본인 부담금을 합한 금액이며, 의료기관에서 청구한 총진료비 중 심사결정된 진료비

(3) 급여비(공단부담금)

심사결정된 총진료비(약제비)중 법이 정한 환자본인부담금을 제외하고 보험자(공단)가 의료기관에 지급한 금액

(4) 요양급여일수(진료일수)

진료비청구명세서에 기재된 총 투약일수를 포함한 일수

(5) 입내원일수

진료비청구명세서상에 기재된 건강보험 및 의료급여 환자가 실제로 요양기관에 방문 또는 입원한 일수

(6) 진료실인원수

건강보험 및 의료급여 가입자중 1년간 실제 진료 받은 환자수로 상병별, 월별, 요양기관종별로 실인원수를 각각 산정, 총 실인원수와 일치하지 않음

(1) Provider

An institution where treatment(drug administration) is given to patients, including tertiary hospitals, general hospitals, hospitals, clinics, dental hospitals, dental clinics, midwifery clinics, hospitalized health centers, public health centers, health sub-centers, oriental health and oriental health clinics.

(2) Medical Expense

The amount required for treating health insurance and medical aid patients at a medical care institution, which is the sum of the National Health Insurance Corporation's share and the patient's share in expenses. It refers to medical expenses that have been evaluated and determined among the total expense charged from a medical institution.

(3) Benefit(Paid by NHIC)

The amount given to the medical institution from the insurer(NHIC) among the total medical expenditure that was evaluated and determined, excludes the patient's own share.

(4) (Number of) Reimbursed Days

Number of days including prescription days recorded in the medical fee particulars.

(5) (Number of) Visits

Times of visit or days of hospitalization of health insurance and medical aid patients at a medical care institution that are recorded in the medical fee particulars.

(6) (Number of) Patients

The number of patients among health insurance and medical benefit subscribers who actually received treatment for the current year. This may not coincide with the total number of diseased patients since the actual number are calculated by each disease name, month, and type of medical care facility.

(7) 관내

지역내의 의료기관에 방문 또는 입원한 환자

(8) 관외

지역외의 의료기관에 방문 또는 입원한 환자

(9) 의료이용

실인원수와 내원일수

(10) 진료실적

환자가 요양기관에서 진료 받은 1년간 전체 수진실적

(11) 급여실적

환자가 요양기관에서 질환별로 진료 받은 1년간 전체 수진실적

5. 통계 산출기준

- 진료실인원수당 진료비 = $\text{진료비} / \text{진료실인원수}$
- 진료실인원수당 급여일수 = $\text{급여일수} / \text{진료실인원수}$
- 입내원일당 진료비 = $\text{진료비} / \text{입내원일수}$
- 요양급여일당 진료비 = $\text{진료비} / \text{요양급여일수}$
- 진료실인원수당 급여비 = $\text{급여비(공단부담금)} / \text{진료실인원수}$
- 진료실인원수당 내원일수 = $\text{내원(입원)일수} / \text{진료실인원수}$
- 입내원일당 급여비 = $\text{급여비(공단부담금)} / \text{입내원일수}$
- 요양급여일당 급여비 = $\text{급여비(공단부담금)} / \text{요양급여일수}$
- 의료이용 현황
 - 건강보험 환자 및 의료급여 환자를 포함한 통계로 집계
- 다빈도 분류방법 : 질병제표용 분류표(298)에 의해 작성

(7) Internal Patients

Patients who visited or were hospitalized in a medical institution within the region

(8) External Patients

Patients who visited or were hospitalized in a medical institution outside the region

(9) Medical Service Use

Number of Patients who visited the doctor's office and number of visit days

(10) Treatment Records

All records of treatment that a patient received for the current year at a medical care institution

(11) Benefit Records

All records of treatment that a patient received for each disease at a medical care institution

5. Statistical Indicators

- Medical fee per number of patients = Medical fee / number of patients
- Reimbursed Visits Per number of patients = Reimbursed Visits / number of patients
- Medical fee per reimbursed days = Medical fee / Reimbursed Visits
- benefit fee per number of patients = benefit fee per / number of patients
- Visits per number of patients = Visits / number of patients
- benefit fee per visit = benefit fee / Visits
- benefit fee per reimbursed days = benefit fee / Reimbursed Visits
- Status of medical service use
 - Counted by statistics including health insurance and medical aid patients
- High-frequency classification method : Prepared by the Disease Classification Table (298)

6. 구성

- 권역별 4권으로 발간하던 통계연보를 단권으로 통합하면서 기존 수록 내용 중 제4장(의료기관 시군구별 진료실적), 제8장(급여일수 구간별 급여현황), 제9장(다빈도 상병 상위 15위 급여현황)은 책자에서 제외함
 - 국민건강보험공단 홈페이지 및 통계청 국가통계포털(KOSIS)에는 게시

7. 기타사항

- 본 연보는 연 1회 정기적으로 발간중이며, 국민건강보험공단 홈페이지 및 통계청 국가통계포털(KOSIS)에서 다운로드 가능함
 - 국민건강보험공단 홈페이지(www.nhis.or.kr) > 국민과함께 > 사전정보공개 > 통계정보 > 지역별 의료이용통계
 - 국가정보포털(kosis.kr) > 국내통계 > 기관별 통계 > 국민건강보험공단

6. Composition

- As statistical yearbook which has been published into four volumes by region is integrated into a single volume, the content included in the previous book including Chapter 4 (Benefits in Medical Care Institutions by District), Chapter 8 (Benefits for Each Section of Days of Treatment), and Chapter 9 (Benefits of Top 15 Highly Frequent Diseases) are excluded from the book.
- The excluded information is available on National Health Insurance Service website and Korean Statistical Information Service (KOSIS) of Statistics Korea.

298질병분류(Classification of 298 Diseases)

| 구 분 Classification | 질 병 명 Disease | 질 병 코 드 I.C.D |
|-----------------------|---|---|
| 001 | 콜레라(Cholera) | A00 |
| 002 | 장티푸스 및 파라티푸스(Typhoid and paratyphoid fevers) | A01 |
| 003 | 시겔라증(Shigellosis) | A03 |
| 004 | 아메바증(Amoebiasis) | A06 |
| 005 | 감염성 기원이라고 추정되는 설사와 위장염(Othergastroenteritis and colitis of infectious and unspecified origin) | A09 |
| 006 | 기타 장관 감염성 질환(Other intestinal infectious diseases) | A02, A04-A05, A07-A08 |
| 007 | 호흡기 결핵(Respiratory tuberculosis) | A15-A16 |
| 008 | 기타 결핵(Other tuberculosis) | A17-A19 |
| 009 | 페스트(Plague) | A20 |
| 010 | 브루셀라증(Brucellosis) | A23 |
| 011 | 나병 [한센병](Leprosy)[Hanses's disease] | A30 |
| 012 | 신생아 파상풍(Tetanus neonatorum) | A33 |
| 013 | 기타 파상풍(Other tetanus) | A34-A35 |
| 014 | 디프테리아(Diphtheria) | A36 |
| 015 | 백일해(Whooping cough) | A37 |
| 016 | 수막구균 감염(Meningococcal infection) | A39 |
| 017 | 패혈증(Sepsis) | A40-A41 |
| 018 | 기타 세균성 질환(Other bacterial diseases) | A21-A22, A24-A28, A31-A32, A38, A42-A49 |
| 019 | 선천 매독(Congenital syphilis) | A50 |
| 020 | 조기 매독(Early syphilis) | A51 |
| 021 | 기타 매독(Other syphilis) | A52-A53 |
| 022 | 임균 감염(Gonococcal infection) | A54 |
| 023 | 성행위로 전파되는 클라미디아 질환 (Sexually trans mitted chlamydial diseases) | A55-A56 |
| 024 | 기타 주로 성행위로 전파되는 감염(Other infections with a predominantly sexual mode of transmission) | A57-A64 |
| 025 | 재귀열(Relapsing fevers) | A68 |
| 026 | 트라코마(Trachoma) | A71 |
| 027 | 발진티푸스(Typhus fever) | A75 |
| 028 | 급성 회백수염(Acute poliomyelitis) | A80 |
| 029 | 광견병(Rabies) | A82 |
| 030 | 바이러스 뇌염(Viral encephalitis) | A83-A86 |
| 031 | 황열(Yellow fever) | A95 |

| 구 분 Classification | 질 병 명 Disease | 질 병 코 드 I.C.D |
|-----------------------|--|---|
| 032 | 기타 절지동물 매개의 바이러스열 및 바이러스 출혈열(Other arthropod-borne viral fevers and viral haemorrhagic fevers) | A90-A94,A96-A99 |
| 033 | 헤르페스바이러스 감염(Herpesviral infections) | B00 |
| 034 | 수두(Varicella and zoster) | B01-B02 |
| 035 | 홍역(Measles) | B05 |
| 036 | 풍진(Rubella) | B06 |
| 037 | 급성 B형 간염(Acute hepatitis B) | B16 |
| 038 | 기타 바이러스 간염(Other viral hepatitis) | B15,B17-B19 |
| 039 | 인체 면역결핍 바이러스 질환(Human immunodeficiency virus[HIV] disease) | B20-B24 |
| 040 | 볼거리(Mumps) | B26 |
| 041 | 기타 바이러스 질환(Other viral diseases) | A81,A87-A89,B03-B04,B07-B09,B25, B27-B34 |
| 042 | 진균증(Mycoses) | B35-B49 |
| 043 | 말라리아(Malaria) | B50-B54 |
| 044 | 리슈마니아증(Leishmaniasis) | B55 |
| 045 | 트리파노소마증(Schistosomiasis) | B56-B57 |
| 046 | 주혈흡충증(Schistosomiasis) | B65 |
| 047 | 기타 흡충 감염(Other fluke infections) | B66 |
| 048 | 포낭충증(Echinococcosis) | B67 |
| 049 | 메디나충증(Dracunculiasis) | B72 |
| 050 | 회선사상충증(Onchocerciasis) | B73 |
| 051 | 사상충증(Filariasis) | B74 |
| 052 | 구충 질환(Hookworm diseases) | B76 |
| 053 | 기타 윤충증(Other helminthiasis) | B68-B71,B75,B77-B83 |
| 054 | 결핵의 후유증(Sequelae of tuberculosis) | B90 |
| 055 | 회색질척수염의 후유증(Sequelae of poliomyelitis) | B91 |
| 056 | 나병의 후유증(Sequelae of leprosy) | B92 |
| 057 | 기타 감염성 및 기생충성 질환(Other infections and parasitic diseases) | A65-A67,A69-A70,A74,A77-A79,B58-B64,B85-B89,B94,B99 |
| 058 | 입술, 구강 및 인두의 악성신생물(Malignant neoplasms of lip, oral cavity and pharynx) | C00-C14 |
| 059 | 식도의 악성신생물(Malignant neoplasm of oesophagus) | C15 |
| 060 | 위의 악성신생물(Malignant neoplasm of stomach) | C16 |
| 061 | 결장의 악성신생물(Malignant neoplasm of colon) | C18 |
| 062 | 직장S상결장 접합부, 직장, 항문과 항문관의 악성신생물(Malignant neoplasm of rectosigmoid junction, rectum, anus and anal canal) | C19-C21 |

| 구 분 Classification | 질 병 명 Disease | 질 병 코 드 I.C.D |
|-----------------------|--|------------------|
| 063 | 간 및 간내담관의 악성신생물(Malignant neoplasm of liver and intrahepatic bile ducts) | C22 |
| 064 | 췌장의 악성신생물(Malignant neoplasm of pancreas) | C25 |
| 065 | 기타 소화기관의 악성신생물 (Other malignant neoplasm of digestive organs) | C17,C23-C24,C26 |
| 066 | 후두의 악성신생물(Malignant neoplasm of larynx) | C32 |
| 067 | 기관, 기관지 및 폐의 악성신생물 (Malignant neoplasm of trachea, bronchus and lung) | C33-C34 |
| 068 | 기타 호흡기와 흉곽 내 기관의 악성신생물(Other malignant neoplasms of respiratory and intrathoracic organs) | C30-C31,C37-C39 |
| 069 | 뼈와 관절연골의 악성신생물(Malignant neoplasm of bone and articular cartilage) | C40-C41 |
| 070 | 피부의 악성흑색종(Malignant melanoma of skin) | C43 |
| 071 | 기타 피부의 악성신생물(Other malignant neoplasms of skin) | C44 |
| 072 | 중피성 및 연조직의 악성신생물(Malignant neoplasm of mesothelial and soft tissue) | C45-C49 |
| 073 | 유방의 악성신생물(Malignant neoplasm of breast) | C50 |
| 074 | 자궁경의 악성신생물(Malignant neoplasm of cervix uteri) | C53 |
| 075 | 기타 및 상세불명의 자궁부위의 악성신생물(Malignant neoplasm of other and unspecified parts of uterus) | C54-C55 |
| 076 | 기타 여성생식기관의 악성신생물(Other malignant neoplasms of female genital organs) | C51-C52,C56-C58 |
| 077 | 전립선의 악성신생물(Malignant neoplasm of prostate) | C61 |
| 078 | 기타 남성생식기관의 악성신생물(Other malignant neoplasms of male genital organs) | C60,C62-C63 |
| 079 | 방광의 악성신생물(Malignant neoplasm of bladder) | C67 |
| 080 | 기타 요도의 악성신생물(Other malignant neoplasms of urinary tract) | C64-C66,C68 |
| 081 | 눈 및 눈부속기의 악성신생물(Malignant neoplasm of eye and adnexa) | C69 |
| 082 | 뇌의 악성신생물(Malignant neoplasm of brain) | C71 |
| 083 | 기타 중추신경계의 악성신생물(Malignant neoplasm of other parts of central nervous system) | C70,C72 |
| 084 | 기타, 부위불명, 속발성, 상세불명 및 다발성 부위의 악성신생물(Malignant neoplasm of other, ill-defined, secondary, unspecified and multiple sites) | C73-C80,C97 |
| 085 | 호지킨병(Hodgkin disease) | C81 |
| 086 | 비호지킨 림프종(Non-Hodgkin lymphoma) | C82-C86 |
| 087 | 백혈병(Leukaemia) | C91-C95 |

| 구 분 Classification | 질 병 명 Disease | 질 병 코 드 I.C.D |
|-----------------------|--|---|
| 088 | 기타 림프, 조혈 및 관련조직의 악성신생물(Other malignant neoplasms of lymphoid, haematopoietic and related tissue) | C88-C90,C96 |
| 089 | 자궁경부의 상피내 암종(Carcinoma in situ of cervix uteri) | D06 |
| 090 | 피부의 양성신생물(Benign neoplasm of skin) | D22-D23 |
| 091 | 유방의 양성신생물(Benign neoplasm of breast) | D24 |
| 092 | 자궁의 평활근종(Leiomyoma of uterus) | D25 |
| 093 | 난소의 양성신생물(Benign neoplasm of ovary) | D27 |
| 094 | 비뇨기관의 양성신생물(Benign neoplasm of urinary organs) | D30 |
| 095 | 뇌 및 기타 중추신경계의 양성신생물(Benign neoplasm of brain and other parts of central nervous system) | D33 |
| 096 | 기타 상피내, 양성신생물 및 행동양식 불명 및 미상의 신생물 (Other in situ and benign neoplasms and neoplasms of uncertain and unknown behaviour) | D00-D05,D07-D21,D26,D28-D29,D31-D32,D34-D48 |
| 097 | 철 결핍성 빈혈(Iron deficiency anaemia) | D50 |
| 098 | 기타 빈혈(Other anaemias) | D51-D64 |
| 099 | 출혈성 병태와 혈액 및 조혈기관의 기타 질환(Haemor-rhagic conditions and other diseases of blood and bloodforming organs) | D65-D77 |
| 100 | 면역기전을 침범하는 특정 장애(Certain disorders involving the immune mechanism) | D80-D89 |
| 101 | 요오드결핍과 관련된 갑상선 장애(Iodine-deficiency-related thyroid disorders) | E00-E02 |
| 102 | 갑상선 중독증(Thyrotoxicosis) | E05 |
| 103 | 기타 갑상선 장애(Other disorders of thyroid) | E03-E04,E06-E07 |
| 104 | 당뇨병(Diabetes mellitus) | E10-E14 |
| 105 | 영양실조(Malnutrition) | E40-E46 |
| 106 | 비타민A 결핍증(Vitamin A deficiency) | E50 |
| 107 | 기타 비타민 결핍증(Other vitamin deficiencies) | E51-E56 |
| 108 | 영양실조 및 기타 영양결핍증의 후유증(Sequelae of malnutrition and other nutritional deficiencies) | E64 |
| 109 | 비만(Obesity) | E66 |
| 110 | 용적체액상실(Volume depletion) | E86 |
| 111 | 기타 내분비, 영양 및 대사 질환(Other endocrine, nutritional and metabolic disorders) | E15-E35,E58-E63,E65,E67-E85,E87-E90 |
| 112 | 치매(Dementia) | F00-F03 |
| 113 | 알콜 사용에 의한 정신 및 행동장애(Mental and behavioural disorders due to use of alcohol) | F10 |
| 114 | 기타 정신활성물질 사용에 의한 정신 및 행동장애(Mental and behavioural disorders due to other psychoactive substance use) | F11-F19 |

| 구 분 Classification | 질 병 명 Disease | 질 병 코 드 I.C.D |
|-----------------------|--|--|
| 115 | 정신분열증, 분열형 및 망상성 장애(Schizophrenia schizotypal and delusional disorders) | F20-F29 |
| 116 | 기분(정동성)장애(Mood [affective] disorders) | F30-F39 |
| 117 | 신경증적, 스트레스와 관련된 신체형 장애 (Neurotic, stress-related and somatoform disorders) | F40-F48 |
| 118 | 정신 지연(Mental retardation) | F70-F79 |
| 119 | 기타 정신 및 행동장애(Other mental and behavioural disorders) | F04-F09, F50-F69, F80-F99 |
| 120 | 중추신경계의 염증성 질환(Inflammatory diseases of the central nervous system) | G00-G09 |
| 121 | 파킨슨병(Parkinson's disease) | G20 |
| 122 | 알츠하이머병(Alzheimer's disease) | G30 |
| 123 | 다발성 경화증(Multiple sclerosis) | G35 |
| 124 | 간질(Epilepsy) | G40-G41 |
| 125 | 편두통 및 기타 두통 증후군(Migraine and other head-ache syndromes) | G43-G44 |
| 126 | 일과성 대뇌 허혈성 발작 및 관련 증후군(Transient cerebral ischaemic attacks and related syndromes) | G45 |
| 127 | 신경, 신경근 및 신경총 장애(Nerve, nerve root and plexus disorders) | G50-G59 |
| 128 | 뇌성마비 및 기타 마비성 증후군(Cerebral palsy and other paralytic syndromes) | G80-G83 |
| 129 | 기타 신경계의 질환(Other diseases of the nervous system) | G10-G14, G21-G26, G31-G32, G36-G37, G46-G47, G60-G73, G90-G99 |
| 130 | 눈꺼풀의염증(Inflammation of eyelid) | H00-H01 |
| 131 | 결막염 및 기타 결막의 장애(Conjunctivitis and other disorders of conjunctiva) | H10-H13 |
| 132 | 각막염 및 각막과 공막의 기타 장애(Keratitis and other disorder of sclera and cornea) | H15-H19 |
| 133 | 백내장 및 수정체의 기타 장애(Cataract and other disorders of lens) | H25-H28 |
| 134 | 망막박리와 망막의 결함(Retinal detachments and breaks) | H33 |
| 135 | 녹내장(Glaucoma) | H40-H42 |
| 136 | 사시(trabismus) | H49-H50 |
| 137 | 굴절 및 조절 장애(Disorders of refraction and accommodation) | H52 |
| 138 | 실명 및 저시력(Blindness and low vision) | H54 |
| 139 | 기타 눈 및 눈부속기의 질환(Other diseases of the eye and adnexa) | H02-H06, H20-H22, H30-H32, H34-H36, H43-H48, H51, H53, H55-H59 |

| 구 분 Classification | 질 병 명 Disease | 질 병 코 드 I.C.D |
|-----------------------|--|-------------------------|
| 140 | 중이염과 중이 및 유양돌기 장애(Otitis media and other disorders of middle ear and mastoid) | H65-H75 |
| 141 | 난청(Other diseases of the ear and mastoid process) | H90-H91 |
| 142 | 기타 귀 및 유양돌기 질환(Acute rheumatic fever) | H60-H62,H80-H83,H92-H95 |
| 143 | 급성 류마티스열(Chronic rheumatic heart disease) | I00-I02 |
| 144 | 만성 류마티스 심장 질환(Chronic rheumatic heart disease) | I05-I09 |
| 145 | 본태성(원발성)고혈압(Essential(primary) hyper-tention) | I10 |
| 146 | 기타 고혈압성 질환(Other hypertensive diseases) | I11-I15 |
| 147 | 급성 심근경색증(Acute myocardial infarction) | I21-I22 |
| 148 | 기타 허혈성 심장질환(Other ischaemic heart diseases) | I20,I23-I25 |
| 149 | 폐색전증(Pulmonary embolism) | I26 |
| 150 | 전도장애 및 심장성 부정맥(Conduction disorders and cardiac arrhythmias) | I44-I49 |
| 151 | 심부전(Heart failure) | I50 |
| 152 | 기타 심장질환(Other heart diseases) | I27-I43,I51-I52 |
| 153 | 뇌내출혈(Intracranial haemorrhage) | I60-I62 |
| 154 | 뇌경색증(Cerebral infarction) | I63 |
| 155 | 출혈 또는 경색으로 명시되지 않은 졸중(Stroke, not specified as haemorrhage or infarction) | I64 |
| 156 | 기타 뇌혈관 질환(Other cerebrovascular diseases) | I65-I69 |
| 157 | 죽상 경화증(Atherosclerosis) | I70 |
| 158 | 기타 말초혈관 질환(Other peripheral vascular diseases) | I73 |
| 159 | 동맥 색전증 및 혈전증(Arterial embolism and thrombosis) | I74 |
| 160 | 기타 동맥, 소동맥 및 모세혈관의 질환(Other diseases of arteries, arterioles and capillaries) | I71-I72,I77-I79 |
| 161 | 정맥염, 혈전정맥염, 정맥색전증 및 혈전증(Phlebitis, thrombophlebitis, venous embolism and thrombosis) | I80-I82 |
| 162 | 하지의 정맥류(Varicose veins of lower extremities) | I83 |
| 163 | 치핵(Haemorrhoids) | K64 |
| 164 | 기타 순환기계 질환(Other diseases of the circulatory system) | I85-I99 |
| 165 | 급성 인두염 및 급성 편도염(Acute pharyngitis and acute tonsillitis) | J02-J03 |
| 166 | 급성 후두염 및 기관염(Acute laryngitis and tracheitis) | J04 |
| 167 | 기타 급성 상기도 감염(Other acute upper respiratory infections) | J00-J01,J05-J06 |
| 168 | 인플루엔자(Influenza) | J09-J11 |
| 169 | 폐렴(Pneumonia) | J12-J18 |
| 170 | 급성 기관지염 및 급성 세기관지염(Acute bronchitis and acute bronchiolitis) | J20-J21 |

| 구 분 Classification | 질 병 명 Disease | 질 병 코 드 I.C.D |
|-----------------------|---|---------------------|
| 171 | 만성 부비동염(Chronic sinusitis) | J32 |
| 172 | 기타 코 및 비동의 질환(Other diseases of nose and nasal sinuses) | J30-J31,J33-J34 |
| 173 | 편도 및 아데노이드의 만성 질환(Chronic disease of tonsils and adenoids) | J35 |
| 174 | 기타 상기도의 질환(Other diseases of upper respiratory tract) | J36-J39 |
| 175 | 기관지염, 폐기종 및 기타 만성 폐쇄성 폐질환(Bronchitis, emphysema and other chronic obstructive pulmonary diseases) | J40-J44 |
| 176 | 천식(asthma) | J45-J46 |
| 177 | 기관지확장증(Bronchiectasis) | J47 |
| 178 | 진폐증(Pneumoconiosis) | J60-J65 |
| 179 | 기타 호흡기계 질환(Other diseases of the respiratory system) | J22,J66-J99 |
| 180 | 치아우식증(Dental caries) | K02 |
| 181 | 치아 및 지지구조의 기타 장애(Other disorders of teeth and supporting structures) | K00-K01,K03-K08 |
| 182 | 기타 구강, 타액선 및 턱의 질환(Other diseases of the oral cavity, salivary glands and jaws) | K09-K14 |
| 183 | 위 및 십이지장궤양(Gastric and duodenal ulcer) | K25-K27 |
| 184 | 위염 및 십이지장염(Gastritis and duodenitis) | K29 |
| 185 | 기타 식도, 위 및 십이지장 질환(Other diseases of oesophagus, stomach and duodenum) | K20-K23,K28,K30-K31 |
| 186 | 충수의 질환(Diseases of appendix) | K35-K38 |
| 187 | 서혜 헤르니아(Inguinal hernia) | K40 |
| 188 | 기타 헤르니아(Other hernia) | K41-K46 |
| 189 | 크론병 및 궤양성 대장염(Crohn's disease and ulcerative colitis) | K50-K51 |
| 190 | 헤르니아가 없는 마비성 장폐색증 및 장관폐쇄(Paralytic ileus and intestinal obstruction without hernia) | K56 |
| 191 | 장의 계실성 질환(Diverticular disease of intestine) | K57 |
| 192 | 기타 장 및 복막의 질환(Other diseases of intestines and peritoneum) | K52-K55,K58-K67 |
| 193 | 알콜성 간질환(Alcoholic liver disease) | K70 |
| 194 | 기타 간질환(Other diseases of liver) | K71-K77 |
| 195 | 담석 등 및 담낭염(Cholelithiasis and cholecystitis) | K80-K81 |
| 196 | 급성 췌장염 및 기타 췌장의 질환(Acute pancreatitis and other diseases of the pancreas) | K85-K86 |
| 197 | 기타 소화기계의 질환(Other diseases of the digestive system) | K82-K83,K87-K93 |
| 198 | 피부 및 피하조직의 감염(Infections of the skin and subcutaneous) | L00-L08 |

| 구 분 Classification | 질 병 명 Disease | 질 병 코 드 I.C.D |
|-----------------------|---|------------------|
| 199 | 기타 피부 및 피하조직의 질환(Other diseases of the skin and subcutaneous tissue) | L10-L99 |
| 200 | 류마티오이드 관절염 및 기타 염증성 다발성 관절병증(Rheumatoid arthritis and other inflammatory polyarthropathies) | M05-M14 |
| 201 | 관절증(Arthrosis) | M15-M19 |
| 202 | 사지의 후천성 변형(Acquired deformities of limbs) | M20-M21 |
| 203 | 관절의 기타 장애(Other disorders of joints) | M00-M03,M22-M25 |
| 204 | 전신성 결합조직의 장애(Systemic connective tissue disorders) | M30-M36 |
| 205 | 요추 및 기타 추간판장애(Cervical and other intervertebral disc disorders) | M50-M51 |
| 206 | 기타 배병증(Other dorsopathies) | M40-M49,M53-M54 |
| 207 | 연부조직 장애(Soft tissue disorders) | M60-M79 |
| 208 | 뼈밀도 및 구조장애(Disorders of bone density and structure) | M80-M85 |
| 209 | 골수염(Osteomyelitis) | M86 |
| 210 | 기타 근골격계 및 결합조직의 기타 장애(Other diseases of the musculoskeletal system and connective tissue) | M87-M99 |
| 211 | 급성 및 급속진행성 신염증후군(Acute and rapidly progressive nephritic syndromes) | N00-N01 |
| 212 | 기타 사구체 질환(Other glomerular diseases) | N02-N08 |
| 213 | 신세뇨관-간질성 질환(Renal tubulo-interstitial diseases) | N10-N16 |
| 214 | 신부전증(Renal failure) | N17-N19 |
| 215 | 요로결석증(Urolithiasis) | N20-N23 |
| 216 | 방광염(Cystitis) | N30 |
| 217 | 기타 비뇨기계의 질환(Other diseases of the urinary system) | N25-N29,N31-N39 |
| 218 | 전립선의 비대(Hyperplasia of prostate) | N40 |
| 219 | 전립선의 기타 장애(Other disorders of prostate) | N41-N42 |
| 220 | 음낭수류 및 정액류(Hydrocele and spermatocele) | N43 |
| 221 | 과장포피, 포경 및 감돈포경(Redundant prepuce, phimosis and paraphimosis) | N47 |
| 222 | 남성생식기관의 기타 질환(Other diseases of male genital organs) | N44-N46,N48-N51 |
| 223 | 유방의 장애(Disorders of breast) | N60-N64 |
| 224 | 난관염 및 난소염(Salpingitis and oophoritis) | N70 |
| 225 | 자궁경부의 염증성 질환(Inflammatory disease of cervix uteri) | N72 |
| 226 | 기타 여성 골반내 장기의 염증성 질환(Other inflammatory diseases of female pelvic organs) | N71,N73-N77 |
| 227 | 자궁내막증(Endometriosis) | N80 |


| 구 분 Classification | 질 병 명 Disease | 질 병 코 드 I.C.D |
|-----------------------|---|---|
| 228 | 여성생식기 탈출(Female genital prolapse) | N81 |
| 229 | 난소, 난관 및 광인대의 비염증성 장애(Noninflammatory disorders of ovary, fallopian tube and broad ligament) | N83 |
| 230 | 월경장애(Disorders of menstruation) | N91-N92 |
| 231 | 폐경기 및 기타 폐경기전후 장애(Menopausal and other perimenopausal disorders) | N95 |
| 232 | 여성불임증(Female infertility) | N97 |
| 233 | 기타 비뇨생식기로의 장애(Other disorders of genitourinary tract) | N82,N84-N90,N93-N94, N96,N98-N99 |
| 234 | 자연유산(Spontaneous abortion) | O03 |
| 235 | 의학적 유산(Medical abortion) | O04 |
| 236 | 기타 유산된 임신(Other pregnancies with abortive outcome) | O00-O02,O05-O08 |
| 237 | 임신, 출산 및 산욕의부종, 단백뇨 및 고혈압성 장애(Oedema, proteinuria and hypertensive disorders in pregnancy, childbirth and the puerperium) | O10-O16 |
| 238 | 전치태반, 태반 조기박리 및 분만 전 출혈(praevia, premature separation of placenta and antepartum haemorrhage) | O44-O46 |
| 239 | 기타 태아와 양막강 및 가능한 분만문제와 관련된 산모관리 (Other maternal care related to fetus and amniotic cavity and possible delivery problems) | O30-O43,O47-O48 |
| 240 | 난산(Obstructed labour) | O64-O66 |
| 241 | 분만 후 출혈(Postpartum haemorrhage) | O72 |
| 242 | 기타 임신과 분만의 합병증(Other complications of pregnancy and delivery) | O20-O29,O60-O63,O67-O71, O73-O75,O81-O84 |
| 243 | 단일 자연분만(Single spontaneous delivery) | O80 |
| 244 | 달리 분류되지 않은 주로 산욕기에 관련된 합병증 및 기타 산과적 병태(Complications predominately related to the puerperium and other obstetric conditions, NEC) | O85-O99 |
| 245 | 모성요인과 임신, 출산 및 분만의 합병증에 의해 영향을 받은 태아 및 신생아(Fetus and newborn affected by maternal factors and by complications of pregnancy, labour and delivery) | P00-P04 |
| 246 | 태아 발육지연, 태아 영양실조와 단기임신 및 저체중 출산과 관련된 장애(Slow fetal growth, fetal malnutrition and disorders related to short gestation and low birth weight) | P05-P07 |
| 247 | 출산 외상(Birth trauma) | P10-P15 |
| 248 | 자궁내 저산소증 및 출산질식(Intrauterine hypoxia and birth asphyxia) | P20-P21 |
| 249 | 주산기에 기원한 기타 호흡기 장애(Other respiratory disorders originating in the perinatal period) | P22-P28 |

| 구 분 Classification | 질 병 명 Disease | 질 병 코 드 I.C.D |
|-----------------------|---|---|
| 250 | 선천성 감염 및 기생충성 질환(Congenital infectious and parasitic diseases) | P35-P37 |
| 251 | 출생전후기에 특이한 기타감염(Other infections specific to the perinatal period) | P38-P39 |
| 252 | 태아 및 신생아의 용혈성 질환(Haemolytic disease of fetus and newborn) | P55 |
| 253 | 기타 출생전후기에 기원한 병태(Other conditions originating in the perinatal period) | P08,P29,P50-P54,P56-P96 |
| 254 | 이분척추증(Spina bifida) | Q05 |
| 255 | 기타 신경계의 선천성 기형(Other congenital malformations of the nervous system) | Q00-Q04,Q06-Q07 |
| 256 | 순환기계의 선천성 기형(Congenital malformations of the circulatory system) | Q20-Q28 |
| 257 | 구순 및 구개열(Cleft lip and cleft palate) | Q35-Q37 |
| 258 | 소장의 결여, 폐쇄 및 협착(Congenital absence, atresia and stenosis of small intestine) | Q41 |
| 259 | 기타 소화기계의 선천성 기형(Other congenital malformations of the digestive system) | Q38-Q40,Q42-Q45 |
| 260 | 정류고환(Undescended testicle) | Q53 |
| 261 | 기타 비뇨생식기계의 기형(Other malformations of the genitourinary system) | Q50-Q52,Q54-Q64 |
| 262 | 고관절의 선천성 변형(Congenital deformities of hip) | Q65 |
| 263 | 발의 선천성 변형(Congenital deformities of feet) | Q66 |
| 264 | 기타 근골격계의 선천성 기형 및 변형(Other congenital malformations and deformations of the musculoskeletal system) | Q67-Q79 |
| 265 | 기타 선천성 기형(Other congenital malformations) | Q10-Q18,Q30-Q34,Q80-Q89 |
| 266 | 달리 분류되지 않은 염색체 이상(Chromosomal abnormalities, NEC) | Q90-Q99 |
| 267 | 복부 및 골반 동통(Abdominal and pelvic pain) | R10 |
| 268 | 원인미상 열(Fever of unknown origin) | R50 |
| 269 | 노쇠(Senility) | R54 |
| 270 | 기타 달리 분류되지 않은 증상, 징후와 임상 및 검사상 이상소견(Other symptoms, signs and abnormal clinical and laboratory findings, NEC) | R00-R09,R11-R49,R51-R53 , R55-R99 |
| 271 | 두개골 및 안면골의 골절(Fracture of skull and facial bones) | S02 |
| 272 | 목, 흉곽 또는 골반의 골절(Fracture of neck, thorax or pelvis) | S12,S22,S32,T08 |
| 273 | 대퇴골의 골절(Fracture of femur) | S72 |
| 274 | 기타 사지뼈의 골절(Fractures of other limb) | S42,S52,S62,S82,S92,T10,T12 |

| 구 분 Classification | 질 병 명 Disease | 질 병 코 드 I.C.D |
|-----------------------|--|---|
| 275 | 다발성 신체부위를 침범하는 골절(Fractures involving multiple body regions) | T02 |
| 276 | 명시된 다발성 신체부위의 탈구, 염좌 및 긴장(Dislocations, sprains and strains of specified and multiple body regions) | S03,S13,S23,S33,S43,S53,S63, S73,S83,S93,T03 |
| 277 | 눈 및 안와의 손상(Injury of eye and orbit) | S05 |
| 278 | 두개내 손상(Intracranial injury) | S06 |
| 279 | 기타 내부장기의 손상(Injury of other internal organs) | S26-S27,S36-S37 |
| 280 | 명시된 다발성 신체부위의 압궤손상 및 외상성 절단 (Crushing injuries and traumatic amputations of specified and multiple body regions) | S38,S47-S48,S57-S58, S07-S08,S17-S18,S28, S67-S68,S77-S78,S87-S88, S97-S98,T04-T05 |
| 281 | 명시된 상세불명 및 다발성 신체부위의 기타 손상 (Other injuries of specified, unspecified and multiple body regions) | S00-S01,S04,S09-S11,S14-S16, S19-S21,S24-S25,S29-S31, S34-S35,S39-S41,S44-S46, S49-S51,S54-S56,S59-S61, S64-S66,S69-S71,S74-S76, S79-S81,S84-S86,S89-S91, S94-S96,S99,T00-T01, T06-T07,T09,T11,T13-T14 |
| 282 | 자연개구를 통해 들어온 이물의 효과 (Effects of foreign body entering through natural orifice) | T15-T19 |
| 283 | 화상 및 부식(Burns and corrosions) | T20-T32 |
| 284 | 약물 및 생물학적 물질에 의한 중독 (Poisoning by drugs and biological substances) | T36-T50 |
| 285 | 주로 비의약품 물질의 중독작용(Toxic effects of substances chiefly nonmedicinal as to source) | T51-T65 |
| 286 | 학대 증후군(Maltreatment syndromes) | T74 |
| 287 | 기타 및 상세불명 외인의 영향 (Other and unspecified effects of external causes) | T33-T35,T66-T73,T75-T78 |
| 288 | 달리 분류되지 않은 외상의 특정 초기 합병증과 외과적 및 내과적 처치의 합병증(Certain early complications of trauma and complications of surgical and medical care, NEC) | T79-T88 |
| 289 | 손상, 중독 및 외인의 기타 결과의 후유증(Sequelae of injuries, of poisoning and of other consequences of external causes) | T90-T98 |
| 290 | 검사 및 조사를 위해 보건서비스와 접하고 있는 사람(Persons encountering health services for examination and investigation) | Z00-Z13 |
| 291 | 무증상 인체 면역결핍 바이러스 감염 상태(Asymptomatic human immunodeficiency virus[HIV] infection status) | Z21 |

| 구 분 Classification | 질 병 명 Disease | 질 병 코 드 I.C.D |
|-----------------------|---|---------------------|
| 292 | 기타 전염성 질환과 관련되어 건강위험의 가능성이 있는 사람 (Other persons with potential health hazards related to communicable disease) | Z20,Z22-Z29 |
| 293 | 피임관리(Contraceptive management) | Z30 |
| 294 | 출산 전 선별검사 및 기타 임신의 관리(Antenatal screening and other supervision of pregnancy) | Z34-Z36 |
| 295 | 출산장소에 따른 출생영아(Liveborn infants according to place of birth) | Z38 |
| 296 | 분만 후 간호 및 검사(Postpartum care and examination) | Z39 |
| 297 | 특수처치 및 건강보호를 위하여 보건서비스와 접하고 있는 사람 (Persons encountering health services for specific procedures and health care) | Z40-Z54 |
| 298 | 기타 이유로 보건서비스와 접하고 있는 사람 (encountering health services for other reasons) | Z31-Z33,Z37,Z55-Z99 |

그림으로 보는 지역별 의료이용 주요통계



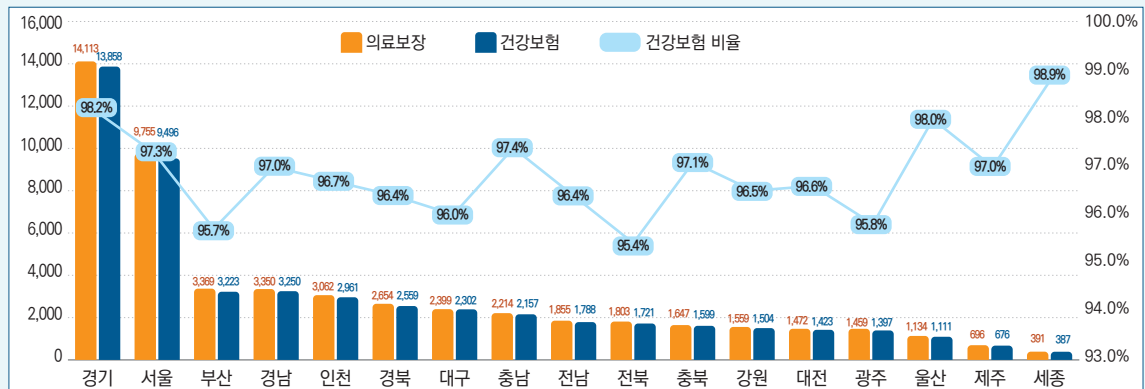
01

의료보장 적용인구 현황

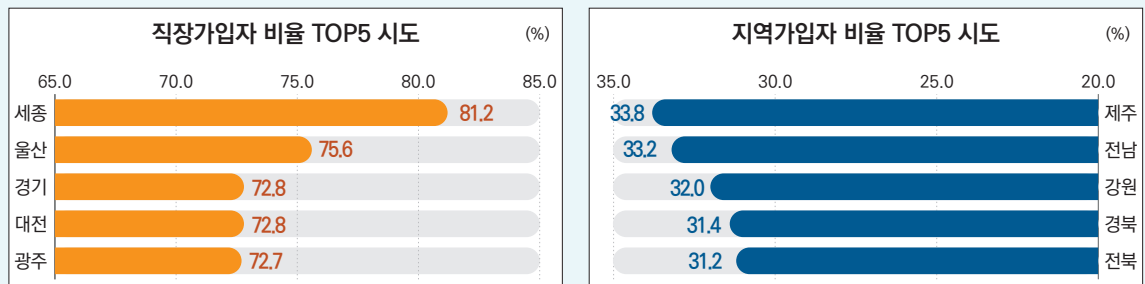
2022년 의료보장 적용인구 5,293만 명 (2022년 연말 기준)

- 건강보험 적용인구 : 5,141 만 명(근로자 3,663만 명, 지역 1,478만 명)
- 의료급여 적용인구 : 152 만 명

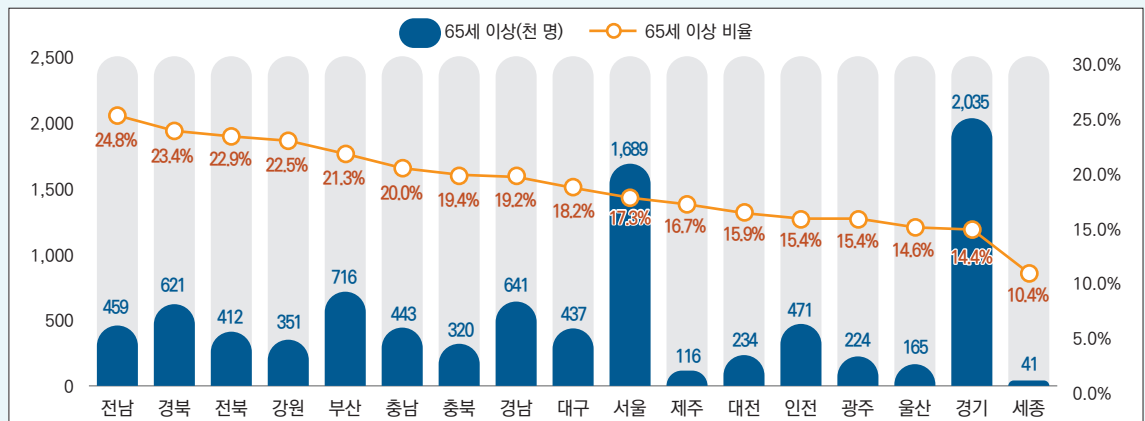
의료보장 적용인구 시도별 현황



건강보험 적용인구 직역별 비율 TOP5 시도 현황



65세 이상 의료보장 적용인구 시도별 현황

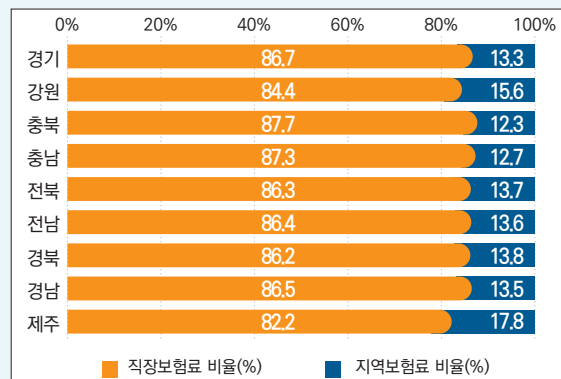
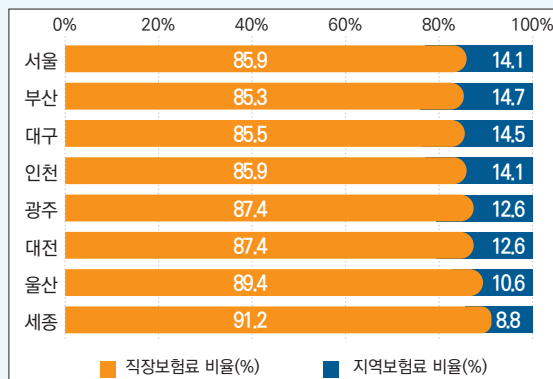




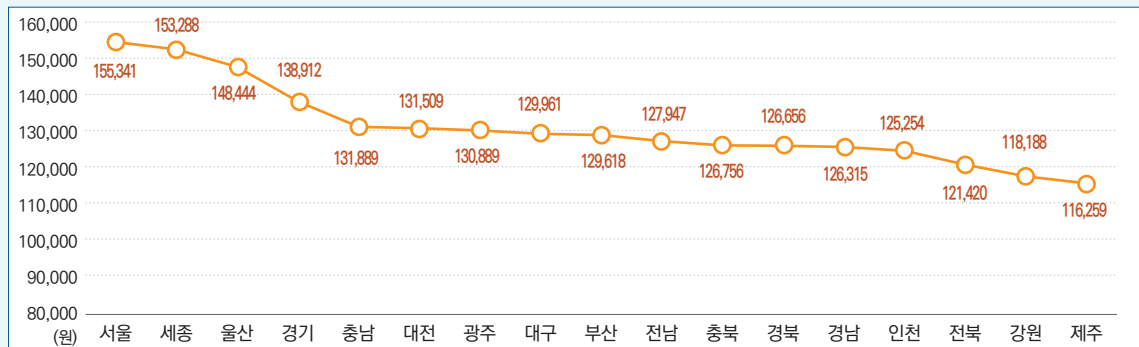
2022년 보험료 부과금액 76조 3,314억 원

- 직장보험료 부과액 : 65조 9,399억 원(총 부과액의 86.4%)
- 세대 당 월평균 보험료 121,726원 ... 직장 136,761원, 지역 90,548원
- ※ 직장은 고지보험료(정산포함) 기준이며, 지역은 부과보험료 기준

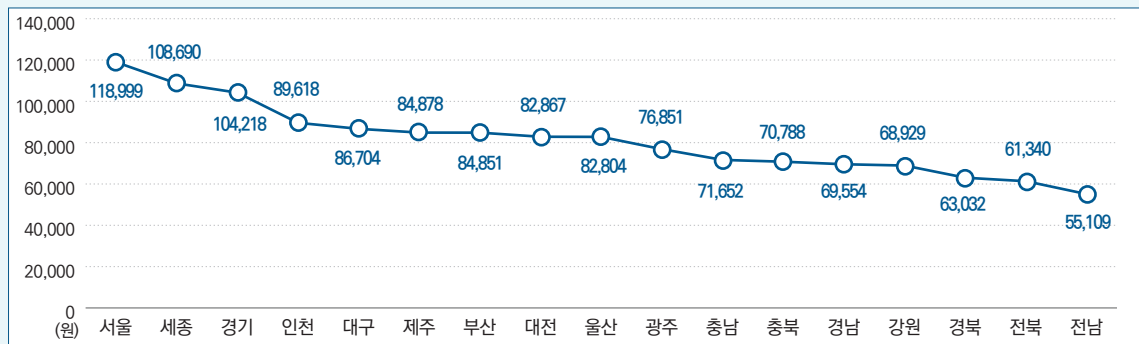
건강보험 보험료 지역별 현황



건강보험 직장 가입자(세대)당 월평균 보험료



건강보험 지역 세대당 월평균 보험료



04

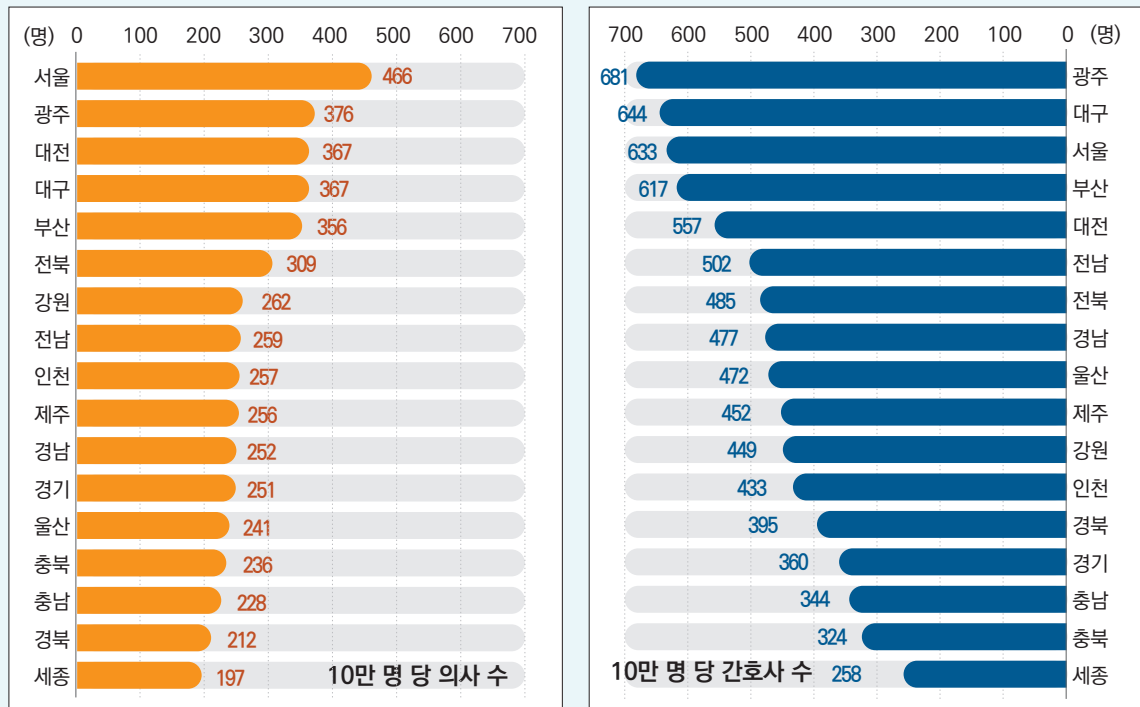
의료인력 및 요양기관 현황



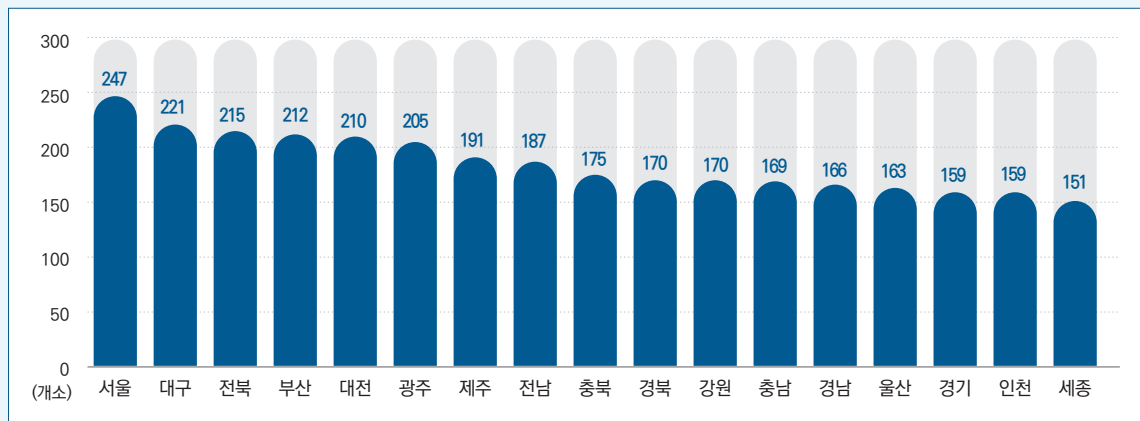
2022년 의료인력 인원 총 51만 8,388명

- 의사(양·한방) 수 16만 3,115명, 간호사 수 25만 4,227명
- 요양기관 수 총 10만 396개소(약국포함)

의료보장 적용인구 10만 명 당 의료인력(의사, 간호사) 수



의료보장 적용인구 10만 명 당 요양기관(약국 포함) 수



05

주요 암 질환 진료현황



2022년 의료보장인구 10만 명 당 주요 암질환자 많은 시도 TOP 5

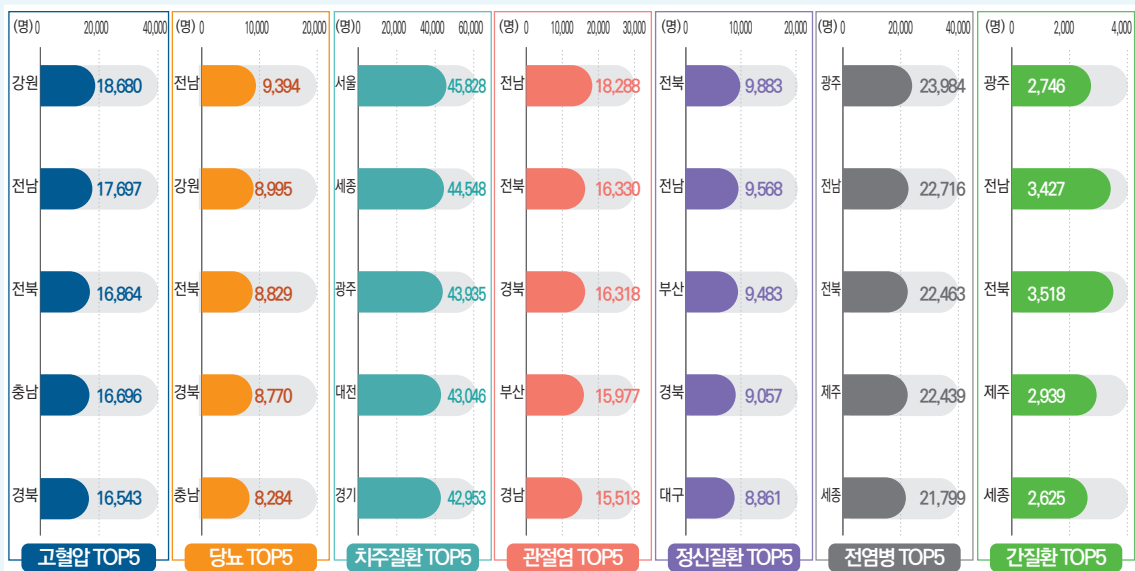


06

6. 만성질환 진료현황



2022년 의료보장인구 10만 명 당 만성질환자 많은 시도 TOP 5



전국편(시도별)

| | |
|-------------------------------------|----|
| • 시도별 보험료 현황 | 03 |
| • 시도별 보험료 분위별 현황 | 04 |
| • 시도별 적용인구 현황 | 10 |
| • 시도별 연령별 성별 의료보장 적용인구 현황(계/남자/여자) | 12 |
| • 시도별 요양기관 현황 | 18 |
| • 시도별 의료인력 현황 | 20 |
| • 시도별 주요시설 현황 | 22 |
| • 시도별 주요 의료장비 현황 | 24 |
| • 시도별 진료실적 현황 | 26 |
| • 시도별 진료실적 현황(관내) | 28 |
| • 시도별 진료실적 현황(관외) | 30 |
| • 의료기관 시도별 진료실적 현황(계) | 32 |
| • 의료기관 시도별 진료실적 현황(관내) | 34 |
| • 의료기관 시도별 진료실적 현황(타지역) | 36 |
| • 시도별 연령별 진료실적 현황 | 38 |
| • 시도별 주요 암질환 급여현황 | 48 |
| • 시도별 만성질환 급여현황 | 50 |
| • 시도별 요양급여일수 구간별 급여현황(고혈압) | 52 |
| • 시도별 요양급여일수 구간별 급여현황(당뇨병) | 54 |
| • 보건기관이용자의 시도별 요양급여일수 구간별 급여현황(고혈압) | 56 |
| • 보건기관이용자의 시도별 요양급여일수 구간별 급여현황(당뇨병) | 58 |
| • 시도별 다빈도 상병 급여현황(입원) | 60 |
| • 시도별 다빈도 상병 급여현황(외래) | 66 |
| • 시도별 다빈도 상병 급여현황(보건기관) | 72 |

National(City or Province)

| | |
|--|----|
| • Contribution by Province..... | 03 |
| • Distribution of Contributions by decile of Contribution in each Province..... | 04 |
| • Beneficiaries by Province..... | 10 |
| • Health Insurance & Medical Aid by District, age(Total/Male/Female)..... | 12 |
| • Medical Care Institutions by Province | 18 |
| • Medical Personnel by Province | 20 |
| • Major Medical Facilities by Province..... | 22 |
| • Major Medical Equipments by Province | 24 |
| • Medical Treatment Activities by Province..... | 26 |
| • Medical Treatment Activities by Province(Internal)..... | 28 |
| • Medical Treatment Activities by Province(External)..... | 30 |
| • Medical Treatment Activities by Location of Medical Care Institutions(Total) | 32 |
| • Medical Treatment Activities by Location of Medical Care Institutions(Internal)..... | 34 |
| • Medical Treatment Activities by Location of Medical Care Institutions(Other regions)..... | 36 |
| • Medical Treatment Activities by Age and Province..... | 38 |
| • Benefits for Major Cancer Diseases by Province | 48 |
| • Benefits for Chronic Diseases by City, Province | 50 |
| • Benefits For Each Section of Days of Treatment by Province(Hypertension) | 52 |
| • Benefits For Each Section of Days of Treatment by Province(Diabetes) | 54 |
| • Benefits For Each Section of Days of Treatment of Health Center Users by Province(Hypertension)..... | 56 |
| • Benefits For Each Section of Days of Treatment of Health Center Users by Province(Diabetes)..... | 58 |
| • Benefits For Highly Frequent Diseases by Province(Hospitalization) | 60 |
| • Benefits For Highly Frequent Diseases by Province(Outpatients)..... | 66 |
| • Benefits For Highly Frequent Diseases by Province(Health Centers) | 72 |

제 1 표
Table 1

시도별 보험료 현황 Contribution by Province

(단위: 천원)
Unit : 1,000won

| 구 분 | 계 T | 직 장 I.W. | 소 계 Sub-Total | | 지 역 S.E. | Division |
|-----|----------------|----------------|----------------|---------------|----------------|-----------|
| | | | 근로자 C.E. | 공 · 교 G. & T. | | |
| 계 | 76,331,426,842 | 65,939,897,803 | 59,698,444,381 | 6,241,453,423 | 10,391,529,039 | T |
| 서울 | 17,871,011,361 | 15,353,770,580 | 14,232,928,219 | 1,120,842,361 | 2,517,240,780 | Seoul |
| 부산 | 4,381,603,870 | 3,737,886,867 | 3,361,273,565 | 376,613,302 | 643,717,003 | Busan |
| 대구 | 3,112,103,331 | 2,661,701,183 | 2,345,938,243 | 315,762,940 | 450,402,148 | Daegu |
| 인천 | 4,126,136,158 | 3,542,459,802 | 3,253,374,878 | 289,084,924 | 583,676,356 | Incheon |
| 광주 | 1,925,648,108 | 1,682,876,186 | 1,463,022,173 | 219,854,012 | 242,771,923 | Gwangju |
| 대전 | 2,032,320,519 | 1,776,284,108 | 1,544,148,877 | 232,135,230 | 256,036,411 | Daejeon |
| 울산 | 1,737,103,445 | 1,553,610,585 | 1,438,241,512 | 115,369,073 | 183,492,860 | Ulsan |
| 세종 | 649,304,625 | 592,215,390 | 430,952,955 | 161,262,435 | 57,089,235 | Sejong |
| 경기 | 21,923,431,863 | 19,012,090,652 | 17,707,391,191 | 1,304,699,462 | 2,911,341,211 | Gyeonggi |
| 강원 | 1,714,889,064 | 1,448,017,485 | 1,190,698,775 | 257,318,709 | 266,871,579 | Gangwon |
| 충북 | 2,138,927,303 | 1,876,368,008 | 1,666,279,158 | 210,088,850 | 262,559,295 | Chungbuk |
| 충남 | 2,886,724,692 | 2,518,947,767 | 2,266,706,324 | 252,241,444 | 367,776,924 | Chungnam |
| 전북 | 1,975,231,139 | 1,704,889,842 | 1,414,924,219 | 289,965,623 | 270,341,297 | Jeonbuk |
| 전남 | 2,020,100,993 | 1,745,293,059 | 1,471,329,996 | 273,963,063 | 274,807,934 | Jeonnam |
| 경북 | 2,982,278,591 | 2,569,775,112 | 2,243,483,361 | 326,291,751 | 412,503,479 | Gyeongbuk |
| 경남 | 4,029,034,726 | 3,485,031,010 | 3,094,511,888 | 390,519,122 | 544,003,717 | Gyeongnam |
| 제주 | 825,577,054 | 678,680,165 | 573,239,045 | 105,441,120 | 146,896,889 | Jeju |

주 : 1) 직장은 고지보험료(정산포함) 기준이며, 지역은 부과보험료 기준
2) 국고지원금 제외이며, 직장보험료에는 임의계속가입자 보험료, 소득월액 보험료 포함 3) 주민등록 실거주지 기준
Note : 1) While C.E. is based on estimated contribution S.E. is based on imposed contribution
2) Excluding Government money support, Including contributions of the insured recently retired from the company and contributions imposed on the monthly incomes 3) Based on the resident place

제 2 표
Table 2

시도별 보험료
Distribution of Contributions by decile

| 구 분 | 계 Total | | | 직장 계 I.W. Sub_Total | | | |
|------------|-------------------|----------------------------------|--------------------------|------------------------|----------------------------------|--------------------------|-------------------|
| | 세대수 Households | 평균보험료 average Contribution | 적용인구 Population under | 가입자 Insured | 평균보험료 average Contribution | 적용인구 Population under | 가입자 Insured |
| 전 계 | 28,071,854 | 121,726 | 49,981,883 | 18,956,880 | 136,761 | 35,335,982 | 17,579,630 |
| 1분위 | 2,807,185 | 27,414 | 3,943,440 | 1,895,688 | 36,269 | 2,778,270 | 1,891,493 |
| 2분위 | 2,807,185 | 47,101 | 4,167,699 | 1,895,688 | 63,092 | 2,885,933 | 1,876,668 |
| 3분위 | 2,807,186 | 53,367 | 4,241,641 | 1,895,688 | 71,143 | 2,849,492 | 1,859,546 |
| 4분위 | 2,807,185 | 61,135 | 3,847,322 | 1,895,688 | 81,154 | 2,830,832 | 1,838,744 |
| 5분위 | 2,807,186 | 72,323 | 4,349,785 | 1,895,688 | 93,525 | 2,950,959 | 1,803,254 |
| 6분위 | 2,807,185 | 90,191 | 4,633,000 | 1,895,688 | 109,249 | 3,185,767 | 1,773,125 |
| 7분위 | 2,807,185 | 115,876 | 5,182,989 | 1,895,688 | 131,197 | 3,566,013 | 1,719,210 |
| 8분위 | 2,807,186 | 150,216 | 5,671,581 | 1,895,688 | 163,082 | 4,098,617 | 1,659,362 |
| 9분위 | 2,807,185 | 201,880 | 6,657,397 | 1,895,688 | 213,526 | 4,847,669 | 1,486,441 |
| 10분위 | 2,807,186 | 397,762 | 7,287,029 | 1,895,688 | 405,378 | 5,342,430 | 1,671,787 |
| 서 울 | 5,500,301 | 143,977 | 9,311,988 | 3,780,407 | 155,341 | 6,644,118 | 3,555,767 |
| 1분위 | 456,238 | 31,790 | 643,711 | 392,041 | 35,513 | 564,938 | 391,371 |
| 2분위 | 486,754 | 46,757 | 705,137 | 327,236 | 62,764 | 482,891 | 325,367 |
| 3분위 | 473,766 | 55,223 | 683,632 | 333,873 | 71,206 | 481,831 | 329,893 |
| 4분위 | 582,243 | 58,218 | 757,407 | 364,986 | 81,265 | 519,390 | 356,492 |
| 5분위 | 517,028 | 73,447 | 747,678 | 358,433 | 93,542 | 526,267 | 344,340 |
| 6분위 | 545,295 | 89,093 | 819,341 | 359,282 | 109,225 | 557,087 | 340,506 |
| 7분위 | 487,156 | 118,494 | 816,490 | 357,521 | 131,317 | 600,473 | 328,829 |
| 8분위 | 563,130 | 150,487 | 995,360 | 377,735 | 163,346 | 707,763 | 341,481 |
| 9분위 | 599,552 | 201,861 | 1,256,525 | 393,307 | 213,880 | 869,564 | 331,624 |
| 10분위 | 789,139 | 436,608 | 1,886,707 | 515,993 | 453,136 | 1,333,914 | 465,864 |
| 부 산 | 1,723,736 | 114,532 | 3,075,213 | 1,142,838 | 129,618 | 2,132,684 | 1,061,928 |
| 1분위 | 175,807 | 29,938 | 248,375 | 132,631 | 36,653 | 194,460 | 132,455 |
| 2분위 | 203,482 | 43,568 | 301,987 | 123,502 | 62,730 | 188,664 | 122,353 |
| 3분위 | 176,815 | 54,443 | 268,361 | 122,992 | 71,130 | 186,245 | 120,770 |
| 4분위 | 183,463 | 58,831 | 252,193 | 117,217 | 81,059 | 178,371 | 114,161 |
| 5분위 | 179,589 | 70,079 | 285,392 | 115,313 | 93,468 | 185,207 | 110,072 |
| 6분위 | 170,417 | 88,772 | 291,040 | 111,178 | 109,278 | 195,076 | 104,501 |
| 7분위 | 165,444 | 115,767 | 318,898 | 112,161 | 131,133 | 221,004 | 102,304 |
| 8분위 | 158,908 | 151,130 | 343,498 | 111,166 | 163,066 | 254,080 | 97,987 |
| 9분위 | 161,953 | 200,329 | 393,096 | 103,240 | 213,369 | 274,315 | 78,571 |
| 10분위 | 147,858 | 402,735 | 372,373 | 93,438 | 422,554 | 255,262 | 78,754 |
| 대 구 | 1,201,740 | 115,694 | 2,218,612 | 805,367 | 129,961 | 1,563,074 | 736,847 |
| 1분위 | 121,400 | 29,892 | 176,378 | 91,149 | 36,726 | 138,923 | 90,917 |
| 2분위 | 144,034 | 45,468 | 219,922 | 92,312 | 63,096 | 148,287 | 91,121 |
| 3분위 | 131,505 | 53,403 | 205,591 | 88,979 | 71,100 | 140,910 | 87,124 |
| 4분위 | 123,199 | 60,829 | 176,205 | 82,728 | 81,047 | 130,840 | 80,223 |
| 5분위 | 120,980 | 70,545 | 197,888 | 78,518 | 93,406 | 130,865 | 74,750 |
| 6분위 | 117,453 | 89,274 | 207,541 | 77,621 | 109,238 | 141,481 | 72,474 |
| 7분위 | 115,130 | 115,392 | 229,601 | 76,998 | 131,113 | 158,090 | 68,629 |
| 8분위 | 109,859 | 151,152 | 244,972 | 77,299 | 162,983 | 182,364 | 65,232 |
| 9분위 | 114,857 | 200,662 | 291,166 | 74,765 | 212,969 | 207,527 | 52,959 |
| 10분위 | 103,323 | 410,182 | 269,348 | 64,998 | 431,300 | 183,787 | 53,418 |
| 인 천 | 1,649,315 | 114,033 | 2,929,140 | 1,129,986 | 125,254 | 2,079,383 | 1,063,724 |
| 1분위 | 125,986 | 31,223 | 178,074 | 102,455 | 36,316 | 149,027 | 102,210 |
| 2분위 | 169,746 | 46,988 | 251,550 | 113,881 | 63,226 | 171,579 | 112,789 |
| 3분위 | 163,324 | 55,961 | 249,073 | 117,213 | 71,196 | 174,388 | 115,224 |
| 4분위 | 189,297 | 59,167 | 256,729 | 121,794 | 81,151 | 180,766 | 118,882 |
| 5분위 | 181,745 | 73,245 | 279,913 | 125,216 | 93,616 | 194,523 | 120,687 |
| 6분위 | 179,412 | 91,827 | 300,294 | 126,134 | 109,267 | 214,672 | 120,427 |
| 7분위 | 178,929 | 116,232 | 338,545 | 123,095 | 131,142 | 238,031 | 114,734 |
| 8분위 | 177,531 | 149,760 | 365,397 | 118,371 | 162,858 | 262,300 | 106,829 |
| 9분위 | 158,813 | 200,623 | 383,995 | 104,438 | 212,791 | 272,947 | 83,968 |
| 10분위 | 124,532 | 375,764 | 325,570 | 77,389 | 377,793 | 221,150 | 67,974 |
| 광 주 | 749,489 | 113,624 | 1,362,208 | 510,019 | 130,889 | 982,324 | 461,362 |
| 1분위 | 62,227 | 30,652 | 88,109 | 47,572 | 37,374 | 70,736 | 47,392 |
| 2분위 | 93,366 | 45,568 | 141,165 | 59,625 | 63,385 | 94,268 | 58,896 |
| 3분위 | 86,687 | 55,664 | 134,949 | 62,422 | 71,000 | 97,188 | 61,175 |
| 4분위 | 83,658 | 57,584 | 115,432 | 51,804 | 81,002 | 79,786 | 50,149 |
| 5분위 | 79,165 | 70,533 | 126,491 | 51,464 | 93,434 | 83,575 | 48,450 |
| 6분위 | 73,988 | 89,032 | 126,793 | 48,688 | 109,144 | 86,424 | 44,844 |
| 7분위 | 68,412 | 116,259 | 133,173 | 47,083 | 131,229 | 94,526 | 41,248 |
| 8분위 | 67,982 | 151,093 | 145,688 | 47,243 | 163,296 | 108,212 | 38,010 |
| 9분위 | 70,136 | 202,474 | 175,207 | 48,663 | 213,485 | 132,096 | 33,492 |
| 10분위 | 63,868 | 387,645 | 175,201 | 45,455 | 399,649 | 135,513 | 37,706 |

주 : 1) 연도말 기준 2) 주민등록주소지 기준
3) 직장은 산정보험료 기준이며, 지역은 부과보험료 기준
4) 직장보험료는 임의계속가입자와 소득월액 대상자를 제외

분위별 현황

of Contribution in each Province

(단위 : 명, 원)

Unit : Person, Won

| 근로자 C.E. | | 공교 G. & T. | | | 지역 S.E. | | | Division |
|----------------------------------|--------------------------|------------------|----------------------------------|--------------------------|-------------------|----------------------------------|--------------------------|-----------|
| 평균보험료 average Contribution | 적용인구 Population under | 가입자 Insured | 평균보험료 average Contribution | 적용인구 Population under | 세대수 Households | 평균보험료 average Contribution | 적용인구 Population under | |
| 133,375 | 32,310,375 | 1,377,250 | 179,981 | 3,025,607 | 9,114,974 | 90,458 | 14,645,901 | T |
| 36,258 | 2,772,367 | 4,195 | 41,165 | 5,903 | 911,497 | 9,000 | 1,165,170 | 1 decile |
| 63,089 | 2,861,720 | 19,020 | 63,408 | 24,213 | 911,497 | 13,846 | 1,281,766 | 2 decile |
| 71,135 | 2,804,384 | 36,142 | 71,523 | 45,108 | 911,498 | 16,397 | 1,392,149 | 3 decile |
| 81,138 | 2,757,738 | 56,944 | 81,660 | 73,094 | 911,497 | 19,500 | 1,016,490 | 4 decile |
| 93,481 | 2,827,138 | 92,434 | 94,375 | 123,821 | 911,498 | 28,229 | 1,398,826 | 5 decile |
| 109,197 | 3,008,587 | 122,563 | 109,990 | 177,180 | 911,497 | 50,556 | 1,447,233 | 6 decile |
| 131,142 | 3,267,906 | 176,478 | 131,724 | 298,107 | 911,497 | 84,012 | 1,616,976 | 7 decile |
| 162,930 | 3,570,385 | 236,326 | 164,147 | 528,232 | 911,498 | 123,458 | 1,572,964 | 8 decile |
| 212,896 | 3,702,102 | 409,247 | 215,817 | 1,145,567 | 911,497 | 177,658 | 1,809,728 | 9 decile |
| 419,772 | 4,738,048 | 223,901 | 297,901 | 604,382 | 911,498 | 381,924 | 1,944,599 | 10 decile |
| 152,812 | 6,175,447 | 224,640 | 195,372 | 468,671 | 1,719,894 | 118,999 | 2,667,870 | Seoul |
| 35,505 | 564,014 | 670 | 39,860 | 924 | 64,197 | 9,057 | 78,773 | 1 decile |
| 62,762 | 480,448 | 1,869 | 63,109 | 2,443 | 159,518 | 13,920 | 222,246 | 2 decile |
| 71,199 | 476,808 | 3,980 | 71,758 | 5,023 | 139,893 | 17,076 | 201,801 | 3 decile |
| 81,252 | 508,606 | 8,494 | 81,801 | 10,784 | 217,257 | 19,500 | 238,017 | 4 decile |
| 93,503 | 507,905 | 14,093 | 94,494 | 18,362 | 158,595 | 28,032 | 221,411 | 5 decile |
| 109,174 | 531,278 | 18,776 | 110,136 | 25,809 | 186,013 | 50,210 | 262,254 | 6 decile |
| 131,296 | 555,369 | 28,692 | 131,554 | 45,104 | 129,635 | 83,128 | 216,017 | 7 decile |
| 163,265 | 635,198 | 36,254 | 164,108 | 72,565 | 185,395 | 124,287 | 287,597 | 8 decile |
| 213,431 | 712,363 | 61,683 | 216,297 | 157,201 | 206,245 | 178,941 | 386,961 | 9 decile |
| 466,912 | 1,203,458 | 50,129 | 325,117 | 130,456 | 273,146 | 405,385 | 552,793 | 10 decile |
| 125,456 | 1,947,994 | 80,910 | 184,239 | 184,690 | 580,898 | 84,851 | 942,529 | Busan |
| 36,649 | 194,218 | 176 | 40,236 | 242 | 43,176 | 9,309 | 53,915 | 1 decile |
| 62,712 | 187,234 | 1,149 | 64,573 | 1,430 | 79,980 | 13,979 | 113,323 | 2 decile |
| 71,124 | 183,394 | 2,222 | 71,450 | 2,851 | 53,823 | 16,312 | 82,116 | 3 decile |
| 81,050 | 174,443 | 3,056 | 81,421 | 3,928 | 66,246 | 19,500 | 73,822 | 4 decile |
| 93,409 | 177,958 | 5,241 | 94,695 | 7,249 | 64,276 | 28,120 | 100,185 | 5 decile |
| 109,216 | 185,168 | 6,677 | 110,256 | 9,908 | 59,239 | 50,286 | 95,964 | 6 decile |
| 131,064 | 203,811 | 9,857 | 131,850 | 17,193 | 53,283 | 83,421 | 97,894 | 7 decile |
| 162,938 | 223,336 | 13,179 | 164,021 | 30,744 | 47,742 | 123,335 | 89,418 | 8 decile |
| 212,405 | 203,498 | 24,669 | 216,441 | 70,817 | 58,713 | 177,399 | 118,781 | 9 decile |
| 445,664 | 214,934 | 14,684 | 298,612 | 40,328 | 54,420 | 368,704 | 117,111 | 10 decile |
| 125,049 | 1,403,924 | 68,520 | 182,794 | 159,150 | 396,373 | 86,704 | 655,538 | Daegu |
| 36,716 | 138,567 | 232 | 40,563 | 356 | 30,251 | 9,302 | 37,455 | 1 decile |
| 63,080 | 146,771 | 1,191 | 64,264 | 1,516 | 51,722 | 14,008 | 71,635 | 2 decile |
| 71,095 | 138,516 | 1,855 | 71,371 | 2,394 | 42,526 | 16,374 | 64,681 | 3 decile |
| 81,031 | 127,501 | 2,505 | 81,561 | 3,339 | 40,471 | 19,500 | 45,365 | 4 decile |
| 93,358 | 125,671 | 3,768 | 94,358 | 5,194 | 42,462 | 28,271 | 67,023 | 5 decile |
| 109,175 | 133,800 | 5,147 | 110,116 | 7,681 | 39,832 | 50,370 | 66,060 | 6 decile |
| 130,996 | 143,376 | 8,369 | 132,077 | 14,714 | 38,132 | 83,646 | 71,511 | 7 decile |
| 162,744 | 154,259 | 12,067 | 164,277 | 28,105 | 32,560 | 123,063 | 62,608 | 8 decile |
| 211,988 | 143,852 | 21,806 | 215,352 | 63,675 | 40,092 | 177,713 | 83,639 | 9 decile |
| 461,216 | 151,611 | 11,580 | 293,301 | 32,176 | 38,325 | 374,366 | 85,561 | 10 decile |
| 122,158 | 1,934,272 | 66,262 | 174,966 | 145,111 | 519,329 | 89,618 | 849,757 | Incheon |
| 36,296 | 148,738 | 245 | 44,508 | 289 | 23,531 | 9,045 | 29,047 | 1 decile |
| 63,234 | 170,194 | 1,092 | 62,397 | 1,385 | 55,865 | 13,887 | 79,971 | 2 decile |
| 71,191 | 171,912 | 1,989 | 71,476 | 2,476 | 46,111 | 17,234 | 74,685 | 3 decile |
| 81,144 | 177,029 | 2,912 | 81,467 | 3,737 | 67,503 | 19,500 | 75,963 | 4 decile |
| 93,584 | 188,646 | 4,529 | 94,478 | 5,877 | 56,529 | 28,121 | 85,390 | 5 decile |
| 109,232 | 206,634 | 5,707 | 109,988 | 8,038 | 53,278 | 50,538 | 85,622 | 6 decile |
| 131,094 | 224,067 | 8,361 | 131,804 | 13,964 | 55,834 | 83,360 | 100,514 | 7 decile |
| 162,725 | 236,500 | 11,542 | 164,097 | 25,800 | 59,160 | 123,552 | 103,097 | 8 decile |
| 212,142 | 215,442 | 20,470 | 215,457 | 57,505 | 54,375 | 177,253 | 111,048 | 9 decile |
| 390,795 | 195,110 | 9,415 | 283,921 | 26,040 | 47,143 | 372,434 | 104,420 | 10 decile |
| 125,641 | 871,199 | 48,657 | 180,656 | 111,125 | 239,470 | 76,851 | 379,884 | Gwangju |
| 37,340 | 70,482 | 180 | 46,100 | 254 | 14,655 | 8,833 | 17,373 | 1 decile |
| 63,390 | 93,381 | 729 | 62,977 | 887 | 33,741 | 14,085 | 46,897 | 2 decile |
| 70,995 | 95,625 | 1,247 | 71,208 | 1,563 | 24,265 | 16,212 | 37,761 | 3 decile |
| 80,962 | 77,645 | 1,655 | 82,222 | 2,141 | 31,854 | 19,500 | 35,646 | 4 decile |
| 93,372 | 79,400 | 3,014 | 94,446 | 4,175 | 27,701 | 27,987 | 42,916 | 5 decile |
| 109,083 | 80,753 | 3,844 | 109,857 | 5,671 | 25,300 | 50,328 | 40,369 | 6 decile |
| 131,086 | 84,188 | 5,835 | 132,243 | 10,338 | 21,329 | 83,212 | 38,647 | 7 decile |
| 163,023 | 86,950 | 9,233 | 164,418 | 21,262 | 20,739 | 123,295 | 37,476 | 8 decile |
| 212,919 | 88,673 | 15,171 | 214,734 | 43,423 | 21,473 | 177,520 | 43,111 | 9 decile |
| 421,932 | 114,102 | 7,749 | 291,225 | 21,411 | 18,413 | 358,012 | 39,688 | 10 decile |

Note : 1) As of the end of the Year 2) Based on the resident place

3) While C.E. is based on estimated contribution S.E. is based on imposed contribution

4) Excluding contributions of the insured recently retired from the company and contributions imposed on the monthly incomes

제 2 표
Table 2

시도별 보험료
Distribution of Contributions by decile

| 구 분 | 계 Total | | | 직장 계 I.W. Sub_Total | | | |
|------|-------------------|----------------------------------|--------------------------|------------------------|----------------------------------|--------------------------|----------------|
| | 세대수 Households | 평균보험료 average Contribution | 적용인구 Population under | 가입자 Insured | 평균보험료 average Contribution | 적용인구 Population under | 가입자 Insured |
| 대 전 | 779,166 | 116,303 | 1,388,367 | 535,591 | 131,509 | 1,003,238 | 486,006 |
| 1분위 | 71,706 | 30,966 | 101,385 | 57,805 | 36,176 | 84,405 | 57,672 |
| 2분위 | 88,003 | 45,786 | 130,985 | 56,707 | 63,283 | 86,525 | 56,044 |
| 3분위 | 81,618 | 54,696 | 122,086 | 57,170 | 71,154 | 85,739 | 55,725 |
| 4분위 | 86,187 | 58,743 | 116,791 | 54,918 | 81,086 | 81,952 | 53,215 |
| 5분위 | 78,129 | 71,112 | 120,871 | 51,358 | 93,555 | 80,648 | 48,447 |
| 6분위 | 77,468 | 87,998 | 126,724 | 49,557 | 109,265 | 84,622 | 45,595 |
| 7분위 | 71,831 | 116,868 | 134,012 | 50,343 | 131,248 | 95,556 | 44,302 |
| 8분위 | 71,757 | 151,973 | 148,394 | 51,842 | 162,941 | 112,782 | 43,265 |
| 9분위 | 79,185 | 202,688 | 192,010 | 54,902 | 213,528 | 143,929 | 39,796 |
| 10분위 | 73,282 | 370,079 | 195,109 | 50,989 | 377,279 | 147,080 | 41,945 |
| 울 산 | 585,536 | 129,548 | 1,133,862 | 416,973 | 148,444 | 860,746 | 391,459 |
| 1분위 | 49,146 | 28,129 | 67,963 | 33,616 | 36,764 | 47,757 | 33,541 |
| 2분위 | 53,408 | 45,285 | 77,465 | 34,236 | 62,820 | 50,704 | 33,792 |
| 3분위 | 53,844 | 50,845 | 81,193 | 34,005 | 71,169 | 50,586 | 33,468 |
| 4분위 | 53,857 | 61,789 | 73,362 | 36,918 | 81,193 | 54,355 | 35,843 |
| 5분위 | 60,842 | 74,088 | 94,897 | 42,915 | 93,338 | 67,418 | 41,322 |
| 6분위 | 55,014 | 92,959 | 93,673 | 39,736 | 109,233 | 68,293 | 37,546 |
| 7분위 | 59,538 | 117,568 | 114,642 | 42,471 | 131,046 | 84,144 | 39,430 |
| 8분위 | 59,319 | 152,998 | 129,468 | 43,939 | 163,418 | 101,938 | 39,723 |
| 9분위 | 67,514 | 205,272 | 179,851 | 50,678 | 214,505 | 146,069 | 42,461 |
| 10분위 | 73,054 | 361,823 | 221,348 | 58,459 | 361,455 | 189,482 | 54,333 |
| 세 중 | 198,584 | 143,444 | 394,496 | 154,751 | 153,288 | 322,092 | 119,966 |
| 1분위 | 16,117 | 28,196 | 22,945 | 11,502 | 35,813 | 17,054 | 11,450 |
| 2분위 | 13,276 | 54,374 | 19,735 | 11,011 | 62,846 | 16,609 | 10,860 |
| 3분위 | 15,216 | 56,147 | 22,717 | 11,054 | 71,256 | 16,497 | 10,750 |
| 4분위 | 14,326 | 70,872 | 20,422 | 11,946 | 81,107 | 17,778 | 11,087 |
| 5분위 | 15,937 | 78,953 | 24,486 | 12,303 | 93,678 | 18,947 | 10,632 |
| 6분위 | 18,024 | 94,874 | 29,182 | 13,561 | 109,533 | 22,421 | 11,033 |
| 7분위 | 21,387 | 121,154 | 38,867 | 16,524 | 131,665 | 30,584 | 11,732 |
| 8분위 | 25,797 | 155,701 | 55,779 | 20,579 | 163,863 | 46,536 | 12,875 |
| 9분위 | 31,717 | 206,404 | 83,525 | 25,327 | 213,708 | 71,231 | 14,624 |
| 10분위 | 26,787 | 347,828 | 76,838 | 20,944 | 346,773 | 64,435 | 14,923 |
| 경 기 | 7,646,159 | 128,605 | 13,798,384 | 5,374,636 | 138,912 | 10,070,009 | 5,080,286 |
| 1분위 | 638,610 | 30,049 | 914,771 | 495,220 | 36,097 | 730,018 | 494,431 |
| 2분위 | 687,921 | 50,221 | 1,022,831 | 507,150 | 63,201 | 764,918 | 503,541 |
| 3분위 | 713,069 | 55,323 | 1,074,275 | 505,968 | 71,197 | 752,100 | 497,279 |
| 4분위 | 770,397 | 62,422 | 1,056,588 | 535,819 | 81,213 | 794,806 | 522,202 |
| 5분위 | 759,229 | 75,153 | 1,162,613 | 544,484 | 93,577 | 840,174 | 523,639 |
| 6분위 | 771,696 | 93,050 | 1,268,914 | 558,471 | 109,265 | 931,249 | 530,479 |
| 7분위 | 801,394 | 117,098 | 1,460,675 | 558,140 | 131,241 | 1,041,579 | 519,313 |
| 8분위 | 847,288 | 149,549 | 1,683,644 | 556,185 | 163,024 | 1,195,329 | 505,506 |
| 9분위 | 813,251 | 201,360 | 1,911,813 | 540,909 | 213,331 | 1,367,454 | 453,677 |
| 10분위 | 843,304 | 389,998 | 2,242,260 | 572,290 | 394,637 | 1,652,382 | 530,219 |
| 강 원 | 795,000 | 99,573 | 1,362,992 | 494,575 | 118,188 | 888,857 | 436,268 |
| 1분위 | 111,073 | 22,887 | 149,586 | 56,527 | 36,300 | 80,282 | 56,399 |
| 2분위 | 90,910 | 45,623 | 133,325 | 58,603 | 63,217 | 88,740 | 57,885 |
| 3분위 | 97,090 | 52,032 | 146,053 | 63,497 | 71,084 | 96,033 | 62,023 |
| 4분위 | 75,305 | 63,811 | 105,779 | 54,289 | 80,964 | 81,979 | 51,753 |
| 5분위 | 81,491 | 68,789 | 129,478 | 50,743 | 93,344 | 80,643 | 46,979 |
| 6분위 | 75,881 | 86,964 | 127,533 | 46,993 | 109,204 | 80,168 | 41,716 |
| 7분위 | 77,632 | 111,030 | 144,157 | 44,584 | 131,091 | 84,555 | 37,022 |
| 8분위 | 66,865 | 148,401 | 136,738 | 42,613 | 163,191 | 91,987 | 32,367 |
| 9분위 | 69,159 | 201,115 | 166,295 | 45,730 | 213,464 | 120,112 | 27,208 |
| 10분위 | 49,594 | 362,107 | 124,048 | 30,996 | 366,443 | 84,358 | 22,916 |
| 충 북 | 878,318 | 108,344 | 1,529,043 | 589,369 | 126,756 | 1,072,699 | 541,772 |
| 1분위 | 98,316 | 23,347 | 133,778 | 50,841 | 36,687 | 72,524 | 50,762 |
| 2분위 | 90,798 | 47,540 | 131,848 | 61,891 | 63,345 | 91,906 | 61,275 |
| 3분위 | 96,483 | 50,922 | 142,942 | 61,141 | 71,145 | 90,297 | 60,007 |
| 4분위 | 82,681 | 65,060 | 113,934 | 61,103 | 81,149 | 89,688 | 58,987 |
| 5분위 | 92,217 | 72,686 | 141,772 | 62,667 | 93,621 | 95,127 | 59,341 |
| 6분위 | 92,665 | 91,647 | 151,541 | 64,766 | 109,249 | 105,835 | 60,305 |
| 7분위 | 98,108 | 115,685 | 178,640 | 65,376 | 131,217 | 120,875 | 58,989 |
| 8분위 | 87,887 | 151,105 | 182,681 | 62,645 | 162,564 | 137,714 | 54,069 |
| 9분위 | 76,551 | 202,350 | 187,785 | 54,263 | 212,867 | 143,442 | 40,068 |
| 10분위 | 62,612 | 366,393 | 164,122 | 44,676 | 366,112 | 125,291 | 37,969 |

주: 1) 연도말 기준 2) 주민등록주소지 기준
3) 직장은 산정보험료 기준이며, 지역은 부과보험료 기준
4) 직장보험료는 임의계속가입자와 소득월액 대상자를 제외

분위별 현황 <계속>

of Contribution in each Province <Cont'd>

(단위 : 명, 원)

Unit : Person, Won

| 근로자 C.E. | | 공교 G. & T. | | | 지역 S.E. | | | Division |
|----------------------------------|--------------------------|----------------|----------------------------------|--------------------------|-------------------|----------------------------------|--------------------------|-----------|
| 평균보험료 average Contribution | 적용인구 Population under | 가입자 Insured | 평균보험료 average Contribution | 적용인구 Population under | 세대수 Households | 평균보험료 average Contribution | 적용인구 Population under | |
| 126,068 | 893,127 | 49,585 | 184,844 | 110,111 | 243,575 | 82,867 | 385,129 | Daejeon |
| 36,164 | 84,231 | 133 | 41,445 | 174 | 13,901 | 9,301 | 16,980 | 1 decile |
| 63,274 | 85,710 | 663 | 64,063 | 815 | 31,296 | 14,080 | 44,460 | 2 decile |
| 71,145 | 83,948 | 1,445 | 71,521 | 1,791 | 24,448 | 16,208 | 36,347 | 3 decile |
| 81,067 | 79,801 | 1,703 | 81,678 | 2,151 | 31,269 | 19,500 | 34,839 | 4 decile |
| 93,513 | 76,850 | 2,911 | 94,239 | 3,798 | 26,771 | 28,058 | 40,223 | 5 decile |
| 109,167 | 78,827 | 3,962 | 110,393 | 5,795 | 27,911 | 50,239 | 42,102 | 6 decile |
| 131,197 | 85,500 | 6,041 | 131,621 | 10,056 | 21,488 | 83,179 | 38,456 | 7 decile |
| 162,751 | 93,698 | 8,577 | 163,897 | 19,084 | 19,915 | 123,424 | 35,612 | 8 decile |
| 212,780 | 102,317 | 15,106 | 215,499 | 41,612 | 24,283 | 178,179 | 48,081 | 9 decile |
| 394,085 | 122,245 | 9,044 | 299,334 | 24,835 | 22,293 | 353,611 | 48,029 | 10 decile |
| 146,361 | 805,310 | 25,514 | 180,407 | 55,436 | 168,563 | 82,804 | 273,116 | Ulsan |
| 36,747 | 47,658 | 75 | 44,219 | 99 | 15,530 | 9,437 | 20,206 | 1 decile |
| 62,812 | 50,144 | 444 | 63,386 | 560 | 19,172 | 13,972 | 26,761 | 2 decile |
| 71,167 | 49,931 | 537 | 71,347 | 655 | 19,839 | 16,009 | 30,607 | 3 decile |
| 81,190 | 52,998 | 1,075 | 81,296 | 1,357 | 16,939 | 19,500 | 19,007 | 4 decile |
| 93,306 | 65,360 | 1,593 | 94,151 | 2,058 | 17,927 | 28,008 | 27,479 | 5 decile |
| 109,190 | 65,269 | 2,190 | 109,967 | 3,024 | 15,278 | 50,633 | 25,380 | 6 decile |
| 130,990 | 79,202 | 3,041 | 131,771 | 4,942 | 17,067 | 84,027 | 30,498 | 7 decile |
| 163,319 | 92,700 | 4,216 | 164,349 | 9,238 | 15,380 | 123,230 | 27,530 | 8 decile |
| 214,388 | 123,353 | 8,217 | 215,108 | 22,716 | 16,836 | 177,479 | 33,782 | 9 decile |
| 366,932 | 178,695 | 4,126 | 289,330 | 10,787 | 14,595 | 363,296 | 31,866 | 10 decile |
| 143,531 | 242,675 | 34,785 | 186,939 | 79,417 | 43,833 | 108,690 | 72,404 | Sejong |
| 35,789 | 16,961 | 52 | 41,090 | 93 | 4,615 | 9,213 | 5,891 | 1 decile |
| 62,865 | 16,410 | 151 | 61,513 | 199 | 2,265 | 13,187 | 3,126 | 2 decile |
| 71,252 | 16,139 | 304 | 71,379 | 358 | 4,162 | 16,020 | 6,220 | 3 decile |
| 81,058 | 16,746 | 859 | 81,728 | 1,032 | 2,380 | 19,500 | 2,644 | 4 decile |
| 93,483 | 16,809 | 1,671 | 94,921 | 2,138 | 3,634 | 29,099 | 5,539 | 5 decile |
| 109,293 | 18,709 | 2,528 | 110,580 | 3,712 | 4,463 | 50,329 | 6,761 | 6 decile |
| 131,459 | 22,829 | 4,792 | 132,168 | 7,755 | 4,863 | 85,441 | 8,283 | 7 decile |
| 163,464 | 29,961 | 7,704 | 164,529 | 16,575 | 5,218 | 123,513 | 9,243 | 8 decile |
| 213,758 | 41,565 | 10,703 | 213,638 | 29,666 | 6,390 | 177,455 | 12,294 | 9 decile |
| 367,827 | 46,546 | 6,021 | 294,592 | 17,889 | 5,843 | 351,607 | 12,403 | 10 decile |
| 136,793 | 9,432,644 | 294,350 | 175,490 | 637,365 | 2,271,523 | 104,218 | 3,728,375 | Gyeonggi |
| 36,090 | 728,882 | 789 | 40,972 | 1,136 | 143,390 | 9,160 | 184,753 | 1 decile |
| 63,199 | 760,356 | 3,609 | 63,441 | 4,562 | 180,771 | 13,807 | 257,913 | 2 decile |
| 71,188 | 741,574 | 8,689 | 71,727 | 10,526 | 207,101 | 16,541 | 322,175 | 3 decile |
| 81,203 | 777,314 | 13,617 | 81,609 | 17,492 | 234,578 | 19,500 | 261,782 | 4 decile |
| 93,543 | 812,291 | 20,845 | 94,447 | 27,883 | 214,745 | 28,437 | 322,439 | 5 decile |
| 109,223 | 891,174 | 27,992 | 110,079 | 40,075 | 213,225 | 50,578 | 337,665 | 6 decile |
| 131,213 | 976,500 | 38,827 | 131,626 | 65,079 | 243,254 | 84,645 | 419,096 | 7 decile |
| 162,920 | 1,082,463 | 50,679 | 164,057 | 112,866 | 291,103 | 123,804 | 488,315 | 8 decile |
| 212,895 | 1,124,733 | 87,232 | 215,601 | 242,721 | 272,342 | 177,584 | 544,359 | 9 decile |
| 402,606 | 1,537,357 | 42,071 | 294,200 | 115,025 | 271,014 | 380,203 | 589,878 | 10 decile |
| 110,386 | 760,003 | 58,307 | 176,562 | 128,854 | 300,425 | 68,929 | 474,135 | Gangwon |
| 36,294 | 80,097 | 128 | 39,016 | 185 | 54,546 | 8,986 | 69,304 | 1 decile |
| 63,210 | 87,863 | 718 | 63,785 | 877 | 32,307 | 13,706 | 44,585 | 2 decile |
| 71,071 | 94,224 | 1,474 | 71,645 | 1,809 | 33,593 | 16,019 | 50,020 | 3 decile |
| 80,943 | 78,762 | 2,536 | 81,398 | 3,217 | 21,016 | 19,500 | 23,800 | 4 decile |
| 93,295 | 75,666 | 3,764 | 93,955 | 4,977 | 30,748 | 28,266 | 48,835 | 5 decile |
| 109,116 | 72,486 | 5,277 | 109,899 | 7,682 | 28,888 | 50,785 | 47,365 | 6 decile |
| 130,955 | 71,548 | 7,562 | 131,756 | 13,007 | 33,048 | 83,965 | 59,602 | 7 decile |
| 162,896 | 68,763 | 10,246 | 164,122 | 23,224 | 24,252 | 122,415 | 44,751 | 8 decile |
| 212,331 | 67,576 | 18,522 | 215,129 | 52,536 | 23,429 | 177,012 | 46,183 | 9 decile |
| 393,718 | 63,018 | 8,080 | 289,088 | 21,340 | 18,598 | 354,881 | 39,690 | 10 decile |
| 122,506 | 969,825 | 47,597 | 175,128 | 102,874 | 288,949 | 70,788 | 456,344 | Chungbuk |
| 36,682 | 72,421 | 79 | 40,195 | 103 | 47,475 | 9,062 | 61,254 | 1 decile |
| 63,344 | 91,164 | 616 | 63,442 | 742 | 28,907 | 13,700 | 39,942 | 2 decile |
| 71,139 | 88,921 | 1,134 | 71,491 | 1,376 | 35,342 | 15,937 | 52,645 | 3 decile |
| 81,119 | 87,081 | 2,116 | 82,000 | 2,607 | 21,578 | 19,500 | 24,246 | 4 decile |
| 93,576 | 90,817 | 3,326 | 94,423 | 4,310 | 29,550 | 28,288 | 46,645 | 5 decile |
| 109,197 | 99,602 | 4,461 | 109,949 | 6,233 | 27,899 | 50,787 | 45,706 | 6 decile |
| 131,116 | 110,378 | 6,387 | 132,150 | 10,497 | 32,732 | 84,663 | 57,765 | 7 decile |
| 162,306 | 118,669 | 8,576 | 164,191 | 19,045 | 25,242 | 122,666 | 44,967 | 8 decile |
| 211,776 | 103,137 | 14,195 | 215,949 | 40,305 | 22,288 | 176,744 | 44,343 | 9 decile |
| 380,304 | 107,635 | 6,707 | 285,771 | 17,656 | 17,936 | 367,091 | 38,831 | 10 decile |

Note : 1) As of the end of the Year 2) Based on the resident place

3) While C.E. is based on estimated contribution S.E. is based on imposed contribution

4) Excluding contributions of the insured recently retired from the company and contributions imposed on the monthly incomes

제 2 표
Table 2

시도별 보험료
Distribution of Contributions by decile

| 구 분 | 계 Total | | | 직장 계 I.W. Sub_Total | | | |
|------|-------------------|----------------------------------|--------------------------|------------------------|----------------------------------|--------------------------|----------------|
| | 세대수 Households | 평균보험료 average Contribution | 적용인구 Population under | 가입자 Insured | 평균보험료 average Contribution | 적용인구 Population under | 가입자 Insured |
| 총 남 | 1,159,401 | 110,916 | 2,061,600 | 755,725 | 131,889 | 1,419,020 | 698,499 |
| 1분위 | 145,264 | 22,249 | 199,254 | 70,772 | 36,241 | 101,127 | 70,672 |
| 2분위 | 106,526 | 49,171 | 155,321 | 76,360 | 63,263 | 113,816 | 75,636 |
| 3분위 | 121,983 | 48,716 | 179,938 | 72,547 | 71,121 | 106,886 | 70,702 |
| 4분위 | 95,939 | 65,928 | 133,516 | 72,267 | 81,135 | 107,079 | 70,055 |
| 5분위 | 113,118 | 71,030 | 175,468 | 73,952 | 93,574 | 112,897 | 69,726 |
| 6분위 | 120,316 | 88,748 | 197,525 | 77,983 | 109,274 | 128,654 | 72,289 |
| 7분위 | 133,818 | 113,391 | 243,818 | 81,963 | 131,139 | 152,326 | 74,076 |
| 8분위 | 120,539 | 150,026 | 247,965 | 81,859 | 162,913 | 179,839 | 72,047 |
| 9분위 | 110,387 | 203,233 | 270,998 | 80,587 | 213,136 | 210,993 | 64,331 |
| 10분위 | 91,511 | 365,574 | 257,797 | 67,435 | 364,078 | 205,403 | 58,965 |
| 전 북 | 900,122 | 98,887 | 1,605,574 | 562,528 | 121,420 | 1,072,471 | 496,638 |
| 1분위 | 127,892 | 23,099 | 177,482 | 65,132 | 36,961 | 98,456 | 64,756 |
| 2분위 | 112,243 | 44,893 | 171,232 | 70,290 | 63,436 | 112,491 | 69,414 |
| 3분위 | 107,371 | 51,917 | 169,715 | 69,974 | 71,031 | 110,462 | 67,978 |
| 4분위 | 84,639 | 60,297 | 120,976 | 56,200 | 80,942 | 88,842 | 53,833 |
| 5분위 | 89,104 | 67,268 | 146,041 | 53,442 | 93,435 | 87,836 | 48,785 |
| 6분위 | 86,916 | 85,770 | 148,629 | 51,981 | 109,327 | 91,012 | 45,811 |
| 7분위 | 85,101 | 112,334 | 164,002 | 51,575 | 130,962 | 101,973 | 43,432 |
| 8분위 | 72,937 | 149,776 | 156,746 | 49,078 | 163,090 | 112,428 | 38,217 |
| 9분위 | 77,007 | 203,440 | 197,751 | 54,663 | 214,392 | 152,605 | 34,082 |
| 10분위 | 56,912 | 364,430 | 153,000 | 40,193 | 367,296 | 116,366 | 30,330 |
| 전 남 | 930,030 | 98,684 | 1,657,747 | 556,380 | 127,947 | 1,066,111 | 490,844 |
| 1분위 | 161,490 | 19,039 | 221,017 | 58,911 | 37,027 | 87,219 | 58,610 |
| 2분위 | 98,865 | 45,735 | 149,586 | 64,193 | 63,114 | 100,873 | 62,678 |
| 3분위 | 109,959 | 48,354 | 172,972 | 64,676 | 71,000 | 102,481 | 62,974 |
| 4분위 | 73,694 | 64,976 | 106,383 | 54,448 | 81,051 | 84,509 | 51,363 |
| 5분위 | 91,594 | 66,053 | 150,243 | 53,178 | 93,402 | 85,736 | 47,534 |
| 6분위 | 87,187 | 85,511 | 152,812 | 51,606 | 109,169 | 90,360 | 45,271 |
| 7분위 | 91,948 | 110,890 | 174,350 | 52,383 | 131,243 | 101,957 | 43,911 |
| 8분위 | 75,550 | 150,580 | 163,333 | 52,307 | 163,359 | 119,566 | 41,143 |
| 9분위 | 77,131 | 204,080 | 193,085 | 56,936 | 213,934 | 152,033 | 38,239 |
| 10분위 | 62,612 | 371,468 | 173,966 | 47,742 | 371,757 | 141,377 | 39,121 |
| 경 북 | 1,311,411 | 102,459 | 2,376,530 | 812,663 | 126,656 | 1,576,405 | 735,489 |
| 1분위 | 193,963 | 21,652 | 267,572 | 89,430 | 36,611 | 132,850 | 89,083 |
| 2분위 | 143,034 | 46,009 | 215,585 | 93,299 | 63,267 | 146,340 | 91,400 |
| 3분위 | 148,316 | 47,804 | 228,388 | 85,815 | 71,021 | 133,294 | 83,185 |
| 4분위 | 110,023 | 63,778 | 157,622 | 79,106 | 81,083 | 122,690 | 75,100 |
| 5분위 | 130,464 | 68,440 | 213,182 | 80,311 | 93,528 | 130,667 | 74,159 |
| 6분위 | 128,898 | 86,768 | 224,598 | 79,299 | 109,179 | 139,399 | 71,636 |
| 7분위 | 133,038 | 111,505 | 260,136 | 78,035 | 131,121 | 156,814 | 68,190 |
| 8분위 | 114,836 | 149,442 | 253,849 | 76,694 | 162,967 | 181,841 | 64,309 |
| 9분위 | 116,141 | 203,343 | 297,264 | 83,181 | 214,135 | 229,525 | 61,592 |
| 10분위 | 92,698 | 364,121 | 258,334 | 67,493 | 363,471 | 202,985 | 56,835 |
| 경 남 | 1,694,300 | 106,546 | 3,120,494 | 1,104,191 | 126,315 | 2,153,882 | 1,016,352 |
| 1분위 | 205,385 | 24,147 | 286,019 | 111,969 | 36,739 | 165,503 | 111,696 |
| 2분위 | 181,502 | 45,603 | 273,877 | 117,260 | 63,028 | 182,691 | 115,872 |
| 3분위 | 184,671 | 50,189 | 289,242 | 114,536 | 71,064 | 178,077 | 111,922 |
| 4분위 | 158,100 | 62,926 | 226,098 | 111,330 | 81,170 | 172,976 | 107,491 |
| 5분위 | 180,542 | 70,677 | 293,964 | 117,416 | 93,466 | 190,272 | 112,096 |
| 6분위 | 173,322 | 90,319 | 308,247 | 117,010 | 109,300 | 209,535 | 109,298 |
| 7분위 | 182,508 | 114,109 | 363,736 | 116,945 | 130,974 | 242,093 | 106,249 |
| 8분위 | 155,880 | 150,459 | 352,553 | 107,987 | 162,847 | 262,250 | 92,868 |
| 9분위 | 153,256 | 202,352 | 402,020 | 106,589 | 213,537 | 305,413 | 79,129 |
| 10분위 | 119,134 | 372,367 | 324,738 | 83,149 | 377,266 | 245,072 | 69,731 |
| 세 주 | 369,246 | 104,500 | 655,633 | 230,881 | 116,259 | 428,869 | 206,423 |
| 1분위 | 46,565 | 26,109 | 67,021 | 28,115 | 37,361 | 42,991 | 28,076 |
| 2분위 | 43,317 | 45,712 | 66,148 | 28,132 | 62,883 | 44,631 | 27,745 |
| 3분위 | 45,469 | 52,149 | 70,514 | 29,826 | 71,085 | 46,478 | 29,347 |
| 4분위 | 40,177 | 63,516 | 57,885 | 28,815 | 80,872 | 45,025 | 27,908 |
| 5분위 | 36,012 | 71,579 | 59,408 | 23,975 | 93,372 | 40,157 | 22,295 |
| 6분위 | 33,233 | 89,064 | 58,613 | 21,822 | 109,031 | 39,479 | 19,394 |
| 7분위 | 35,811 | 111,268 | 69,247 | 20,491 | 131,017 | 41,433 | 16,820 |
| 8분위 | 31,121 | 146,193 | 65,516 | 18,146 | 162,845 | 41,688 | 13,434 |
| 9분위 | 30,575 | 197,988 | 75,011 | 17,510 | 213,314 | 48,414 | 10,620 |
| 10분위 | 26,966 | 383,518 | 66,270 | 14,049 | 397,142 | 38,573 | 10,784 |

주 : 1) 연도말 기준 2) 주민등록주소지 기준
3) 직장은 산정보험료 기준이며, 지역은 부과보험료 기준
4) 직장보험료는 임의계속가입자와 소득월액 대상자를 제외

분위별 현황 <계속>

of Contribution in each Province <Cont'd>

(단위 : 명, 원)

Unit : Person, Won

| 근로자 C.E. | | 공교 G. & T. | | | 지역 S.E. | | | Division |
|----------------------------------|--------------------------|----------------|----------------------------------|--------------------------|-------------------|----------------------------------|--------------------------|-----------|
| 평균보험료 average Contribution | 적용인구 Population under | 가입자 Insured | 평균보험료 average Contribution | 적용인구 Population under | 세대수 Households | 평균보험료 average Contribution | 적용인구 Population under | |
| 128,384 | 1,298,256 | 57,226 | 174,678 | 120,764 | 403,676 | 71,652 | 642,580 | Chungnam |
| 36,237 | 100,975 | 100 | 39,050 | 152 | 74,492 | 8,955 | 98,127 | 1 decile |
| 63,261 | 112,907 | 724 | 63,484 | 909 | 30,166 | 13,498 | 41,505 | 2 decile |
| 71,119 | 104,632 | 1,845 | 71,188 | 2,254 | 49,436 | 15,838 | 73,052 | 3 decile |
| 81,106 | 104,370 | 2,212 | 82,072 | 2,709 | 23,672 | 19,500 | 26,437 | 4 decile |
| 93,534 | 107,437 | 4,226 | 94,229 | 5,460 | 39,166 | 28,463 | 62,571 | 5 decile |
| 109,242 | 120,916 | 5,694 | 109,673 | 7,738 | 42,333 | 50,937 | 68,871 | 6 decile |
| 131,080 | 139,556 | 7,887 | 131,697 | 12,770 | 51,855 | 85,339 | 91,492 | 7 decile |
| 162,785 | 158,483 | 9,812 | 163,849 | 21,356 | 38,680 | 122,752 | 68,126 | 8 decile |
| 212,255 | 165,860 | 16,256 | 216,621 | 45,133 | 29,800 | 176,454 | 60,005 | 9 decile |
| 374,945 | 183,120 | 8,470 | 288,419 | 22,283 | 24,076 | 369,767 | 52,394 | 10 decile |
| 114,133 | 923,709 | 65,890 | 176,350 | 148,762 | 337,594 | 61,340 | 533,103 | Jeonbuk |
| 36,936 | 97,966 | 376 | 41,139 | 490 | 62,760 | 8,713 | 79,026 | 1 decile |
| 63,436 | 111,253 | 876 | 63,435 | 1,238 | 41,953 | 13,826 | 58,741 | 2 decile |
| 71,016 | 107,873 | 1,996 | 71,534 | 2,589 | 37,397 | 16,151 | 59,253 | 3 decile |
| 80,917 | 85,763 | 2,367 | 81,513 | 3,079 | 28,439 | 19,500 | 32,134 | 4 decile |
| 93,341 | 81,537 | 4,657 | 94,413 | 6,299 | 35,662 | 28,055 | 58,205 | 5 decile |
| 109,267 | 81,892 | 6,170 | 109,779 | 9,120 | 34,935 | 50,718 | 57,617 | 6 decile |
| 130,876 | 87,858 | 8,143 | 131,422 | 14,115 | 33,526 | 83,676 | 62,029 | 7 decile |
| 162,693 | 87,167 | 10,861 | 164,486 | 25,261 | 23,859 | 122,390 | 44,318 | 8 decile |
| 212,845 | 92,648 | 20,581 | 216,955 | 59,957 | 22,344 | 176,646 | 45,146 | 9 decile |
| 395,271 | 89,752 | 9,863 | 281,267 | 26,614 | 16,719 | 357,540 | 36,634 | 10 decile |
| 122,372 | 919,714 | 65,536 | 169,699 | 146,397 | 373,650 | 55,109 | 591,636 | Jeonnam |
| 36,994 | 86,795 | 301 | 43,503 | 424 | 102,579 | 8,709 | 133,798 | 1 decile |
| 63,132 | 98,906 | 1,515 | 62,350 | 1,967 | 34,672 | 13,560 | 48,713 | 2 decile |
| 70,999 | 100,306 | 1,702 | 71,038 | 2,175 | 45,283 | 16,009 | 70,491 | 3 decile |
| 80,975 | 80,483 | 3,085 | 82,321 | 4,026 | 19,246 | 19,500 | 21,874 | 4 decile |
| 93,352 | 77,948 | 5,644 | 93,825 | 7,788 | 38,416 | 28,196 | 64,507 | 5 decile |
| 109,134 | 80,429 | 6,335 | 109,416 | 9,931 | 35,581 | 51,197 | 62,452 | 6 decile |
| 131,134 | 86,587 | 8,472 | 131,810 | 15,370 | 39,565 | 83,944 | 72,393 | 7 decile |
| 163,126 | 92,808 | 11,164 | 164,219 | 26,758 | 23,243 | 121,820 | 43,767 | 8 decile |
| 213,069 | 97,256 | 18,697 | 215,704 | 54,777 | 20,195 | 176,297 | 41,052 | 9 decile |
| 391,482 | 118,196 | 8,621 | 282,245 | 23,181 | 14,870 | 370,543 | 32,589 | 10 decile |
| 122,130 | 1,403,755 | 77,174 | 169,796 | 172,650 | 498,748 | 63,032 | 800,125 | Gyeongbuk |
| 36,599 | 132,362 | 347 | 39,638 | 488 | 104,533 | 8,855 | 134,722 | 1 decile |
| 63,256 | 143,875 | 1,899 | 63,790 | 2,465 | 49,735 | 13,635 | 69,245 | 2 decile |
| 71,020 | 129,894 | 2,630 | 71,025 | 3,400 | 62,501 | 15,926 | 95,094 | 3 decile |
| 81,056 | 117,366 | 4,006 | 81,591 | 5,324 | 30,917 | 19,500 | 34,932 | 4 decile |
| 93,472 | 122,105 | 6,152 | 94,212 | 8,562 | 50,153 | 28,266 | 82,515 | 5 decile |
| 109,127 | 127,613 | 7,663 | 109,663 | 11,786 | 49,599 | 50,938 | 85,199 | 6 decile |
| 131,058 | 139,142 | 9,845 | 131,557 | 17,672 | 55,003 | 83,676 | 103,322 | 7 decile |
| 162,726 | 151,962 | 12,385 | 164,217 | 29,879 | 38,142 | 122,245 | 72,008 | 8 decile |
| 213,123 | 165,493 | 21,589 | 217,022 | 64,032 | 32,960 | 176,107 | 67,739 | 9 decile |
| 378,475 | 173,943 | 10,658 | 283,458 | 29,042 | 25,205 | 365,864 | 55,349 | 10 decile |
| 121,925 | 1,957,143 | 87,839 | 177,110 | 196,739 | 590,109 | 69,554 | 966,612 | Gyeongnam |
| 36,732 | 165,062 | 273 | 39,795 | 441 | 93,416 | 9,054 | 120,516 | 1 decile |
| 63,019 | 180,960 | 1,388 | 63,759 | 1,731 | 64,242 | 13,797 | 91,186 | 2 decile |
| 71,048 | 174,828 | 2,614 | 71,759 | 3,249 | 70,135 | 16,099 | 111,165 | 3 decile |
| 81,170 | 168,014 | 3,839 | 81,177 | 4,962 | 46,770 | 19,500 | 53,122 | 4 decile |
| 93,428 | 183,020 | 5,320 | 94,266 | 7,252 | 63,126 | 28,290 | 103,692 | 5 decile |
| 109,253 | 198,415 | 7,712 | 109,966 | 11,120 | 56,312 | 50,878 | 98,712 | 6 decile |
| 130,898 | 223,579 | 10,696 | 131,728 | 18,514 | 65,563 | 84,026 | 121,643 | 7 decile |
| 162,616 | 227,200 | 15,119 | 164,266 | 35,050 | 47,893 | 122,526 | 90,303 | 8 decile |
| 212,698 | 226,911 | 27,460 | 215,955 | 78,502 | 46,667 | 176,805 | 96,607 | 9 decile |
| 395,562 | 209,154 | 13,418 | 282,188 | 35,918 | 35,985 | 361,045 | 79,666 | 10 decile |
| 109,591 | 371,378 | 24,458 | 172,541 | 57,491 | 138,365 | 84,878 | 226,764 | Jeju |
| 37,351 | 42,938 | 39 | 44,542 | 53 | 18,450 | 8,962 | 24,030 | 1 decile |
| 62,899 | 44,144 | 387 | 61,790 | 487 | 15,185 | 13,901 | 21,517 | 2 decile |
| 71,067 | 45,859 | 479 | 72,178 | 619 | 15,643 | 16,043 | 24,036 | 3 decile |
| 80,850 | 43,816 | 907 | 81,535 | 1,209 | 11,362 | 19,500 | 12,860 | 4 decile |
| 93,253 | 37,718 | 1,680 | 94,948 | 2,439 | 12,037 | 28,172 | 19,251 | 5 decile |
| 108,916 | 35,622 | 2,428 | 109,951 | 3,857 | 11,411 | 50,881 | 19,134 | 6 decile |
| 130,877 | 34,416 | 3,671 | 131,661 | 7,017 | 15,320 | 84,853 | 27,814 | 7 decile |
| 162,531 | 30,268 | 4,712 | 163,741 | 11,420 | 12,975 | 122,905 | 23,828 | 8 decile |
| 212,787 | 27,425 | 6,890 | 214,126 | 20,989 | 13,065 | 177,448 | 26,597 | 9 decile |
| 431,223 | 29,172 | 3,265 | 284,578 | 9,401 | 12,917 | 368,700 | 27,697 | 10 decile |

Note : 1) As of the end of the Year 2) Based on the resident place

3) While C.E. is based on estimated contribution S.E. is based on imposed contribution

4) Excluding contributions of the insured recently retired from the company and contributions imposed on the monthly incomes

제 3 표
Table 3

시도별
Beneficiaries

| 구 분 | 의료보장 적용인구 Medical Security | 근 로 자 C.E. | | | | 공 · 교 G. & T. | | |
|-----|----------------------------------|------------------------|--------------------------|----------------|--------------------|------------------------|--------------------------|----------------|
| | | 사업장수 Establishments | 적용인구 Population under | 가입자 Insured | 피부양자 Dependents | 사업장수 Establishments | 적용인구 Population under | 가입자 Insured |
| 계 | 52,932,270 | 2,036,891 | 32,957,531 | 17,911,411 | 15,046,120 | 15,093 | 3,675,259 | 1,682,462 |
| 서울 | 9,755,308 | 484,999 | 6,232,407 | 3,638,602 | 2,593,805 | 2,283 | 528,001 | 256,956 |
| 부산 | 3,369,020 | 125,753 | 2,059,578 | 1,082,831 | 976,747 | 1,059 | 214,429 | 93,027 |
| 대구 | 2,399,163 | 87,774 | 1,458,596 | 752,787 | 705,809 | 817 | 188,837 | 80,383 |
| 인천 | 3,061,952 | 101,633 | 1,944,620 | 1,084,405 | 860,215 | 866 | 165,451 | 79,987 |
| 광주 | 1,459,064 | 60,069 | 884,955 | 469,614 | 415,341 | 546 | 131,084 | 55,379 |
| 대전 | 1,472,041 | 55,225 | 906,354 | 494,335 | 412,019 | 581 | 129,041 | 59,052 |
| 울산 | 1,133,588 | 33,332 | 782,031 | 398,562 | 383,469 | 392 | 57,634 | 28,252 |
| 세종 | 391,185 | 10,386 | 234,068 | 123,392 | 110,676 | 60 | 80,178 | 40,965 |
| 경기 | 14,112,941 | 538,735 | 9,306,552 | 5,192,786 | 4,113,766 | 3,929 | 788,703 | 386,091 |
| 강원 | 1,558,971 | 54,986 | 817,658 | 437,950 | 379,708 | 421 | 204,960 | 94,093 |
| 충북 | 1,646,888 | 58,069 | 1,009,642 | 546,932 | 462,710 | 456 | 130,771 | 58,942 |
| 충남 | 2,214,188 | 73,240 | 1,352,247 | 706,663 | 645,584 | 428 | 159,165 | 71,077 |
| 전북 | 1,803,057 | 61,670 | 1,007,558 | 502,228 | 505,330 | 998 | 177,042 | 73,390 |
| 전남 | 1,854,960 | 60,342 | 1,018,801 | 494,307 | 524,494 | 420 | 175,386 | 74,004 |
| 경북 | 2,653,875 | 86,775 | 1,539,589 | 745,502 | 794,087 | 662 | 216,765 | 90,386 |
| 경남 | 3,349,801 | 112,808 | 2,019,428 | 1,029,979 | 989,449 | 1,092 | 263,761 | 113,035 |
| 제주 | 696,268 | 31,095 | 383,447 | 210,536 | 172,911 | 83 | 64,051 | 27,443 |

주 : 1) 연도말 기준
2) 주민등록 실거주지 기준

적용인구 현황

by Province

(단위 : 개소, 명, 세대)
Unit : Each, Person, Households

| 피부양자 Dependents | 지 역 S.E. | | 의료급여 1종 Medical Aid Class1 | | | 의료급여 2종 Medical Aid Class2 | | | Division |
|--------------------|-------------------|-------------------|-----------------------------|------------------|--------------------|-----------------------------|----------------|--------------------|-----------|
| | 가입자 Insured | 세대수 Households | 적용인구 Population under | 세대주 Insured | 부양가족 Dependents | 적용인구 Population under | 세대주 Insured | 부양가족 Dependents | |
| 1,992,797 | 14,777,188 | 9,314,231 | 1,164,667 | 1,006,516 | 158,151 | 357,625 | 192,704 | 164,921 | T |
| 271,045 | 2,735,963 | 1,778,735 | 190,749 | 166,289 | 24,460 | 68,188 | 40,410 | 27,778 | Seoul |
| 121,402 | 948,594 | 592,731 | 108,179 | 94,739 | 13,440 | 38,240 | 21,292 | 16,948 | Busan |
| 108,454 | 654,941 | 400,771 | 72,564 | 62,872 | 9,692 | 24,225 | 12,504 | 11,721 | Daegu |
| 85,464 | 850,618 | 527,572 | 73,610 | 62,419 | 11,191 | 27,653 | 14,900 | 12,753 | Incheon |
| 75,705 | 381,283 | 243,581 | 41,831 | 33,591 | 8,240 | 19,911 | 9,965 | 9,946 | Gwangju |
| 69,989 | 387,248 | 247,841 | 35,131 | 30,460 | 4,671 | 14,267 | 7,524 | 6,743 | Daejeon |
| 29,382 | 271,012 | 170,035 | 18,094 | 15,917 | 2,177 | 4,817 | 2,729 | 2,088 | Ulsan |
| 39,213 | 72,530 | 44,484 | 3,415 | 2,923 | 492 | 994 | 545 | 449 | Sejong |
| 402,612 | 3,762,338 | 2,322,643 | 205,126 | 177,507 | 27,619 | 50,222 | 27,256 | 22,966 | Gyeonggi |
| 110,867 | 481,053 | 308,510 | 44,147 | 38,331 | 5,816 | 11,153 | 6,013 | 5,140 | Gangwon |
| 71,829 | 458,454 | 293,953 | 38,880 | 33,603 | 5,277 | 9,141 | 4,804 | 4,337 | Chungbuk |
| 88,088 | 645,954 | 411,180 | 46,830 | 40,490 | 6,340 | 9,992 | 5,210 | 4,782 | Chungnam |
| 103,652 | 536,374 | 344,119 | 60,512 | 51,737 | 8,775 | 21,571 | 10,240 | 11,331 | Jeonbuk |
| 101,382 | 593,381 | 380,431 | 55,381 | 46,720 | 8,661 | 12,011 | 5,745 | 6,266 | Jeonnam |
| 126,379 | 802,401 | 506,777 | 76,498 | 66,851 | 9,647 | 18,622 | 9,645 | 8,977 | Gyeongbuk |
| 150,726 | 966,915 | 599,549 | 79,138 | 69,276 | 9,862 | 20,559 | 10,831 | 9,728 | Gyeongnam |
| 36,608 | 228,129 | 141,319 | 14,582 | 12,791 | 1,791 | 6,059 | 3,091 | 2,968 | Jeju |

Note : 1) As of the end of the Year
2) Based on the resident place

제 4 표
Table 4

시도별 연령별 성별 의료보장
Health Insurance & Medical Aid

| 구 분 | 계 T | 0-4세 | 5-9세 | 10-14세 | 15-19세 | 20-24세 | 25-29세 | 30-34세 | 35-39세 |
|-----|------------|-----------|-----------|-----------|-----------|-----------|-----------|-----------|-----------|
| 계 | 52,932,270 | 1,452,626 | 2,128,637 | 2,372,733 | 2,364,496 | 3,066,636 | 3,650,889 | 3,507,490 | 3,471,311 |
| 서울 | 9,755,308 | 232,243 | 322,158 | 365,116 | 391,288 | 614,225 | 844,090 | 791,166 | 698,192 |
| 부산 | 3,369,020 | 81,769 | 125,486 | 134,419 | 132,474 | 188,828 | 220,183 | 206,876 | 202,191 |
| 대구 | 2,399,163 | 61,685 | 96,880 | 106,995 | 111,373 | 145,424 | 157,942 | 145,487 | 142,358 |
| 인천 | 3,061,952 | 88,245 | 125,860 | 138,899 | 137,007 | 172,414 | 217,326 | 217,327 | 212,193 |
| 광주 | 1,459,064 | 43,034 | 64,976 | 74,558 | 77,241 | 100,440 | 106,582 | 91,048 | 92,325 |
| 대전 | 1,472,041 | 41,971 | 60,875 | 68,662 | 73,011 | 99,615 | 112,306 | 99,414 | 93,580 |
| 울산 | 1,133,588 | 33,325 | 52,491 | 56,884 | 53,858 | 61,116 | 72,061 | 71,412 | 74,110 |
| 세종 | 391,185 | 19,053 | 27,077 | 27,598 | 21,548 | 18,381 | 21,517 | 28,802 | 34,124 |
| 경기 | 14,112,941 | 436,521 | 624,420 | 681,114 | 656,579 | 818,509 | 997,370 | 1,002,575 | 1,013,503 |
| 강원 | 1,558,971 | 40,948 | 55,401 | 64,768 | 67,749 | 87,152 | 88,953 | 82,313 | 82,985 |
| 충북 | 1,646,888 | 45,213 | 65,790 | 73,959 | 73,200 | 91,475 | 108,172 | 99,887 | 101,026 |
| 충남 | 2,214,188 | 63,028 | 92,914 | 104,359 | 100,564 | 119,097 | 131,484 | 133,501 | 143,500 |
| 전북 | 1,803,057 | 42,497 | 68,446 | 82,619 | 85,587 | 105,578 | 103,606 | 90,331 | 94,501 |
| 전남 | 1,854,960 | 46,880 | 68,512 | 81,041 | 81,193 | 96,819 | 99,765 | 87,665 | 94,929 |
| 경북 | 2,653,875 | 66,655 | 99,917 | 111,072 | 110,831 | 134,993 | 141,298 | 136,796 | 146,378 |
| 경남 | 3,349,801 | 87,919 | 143,869 | 163,776 | 156,577 | 173,732 | 184,795 | 182,293 | 201,362 |
| 제주 | 696,268 | 21,640 | 33,565 | 36,894 | 34,416 | 38,838 | 43,439 | 40,597 | 44,054 |

주 : 1) 연도말 기준
2) 주민등록 실거주지 기준

적용인구 현황(계)

by District, age(Total)

(단위 : 명)
Unit : Person

| 40-44세 | 45-49세 | 50-54세 | 55-59세 | 60-64세 | 65-69세 | 70-74세 | 75-79세 | 80세 이상 and over | Division |
|------------------|------------------|------------------|------------------|------------------|------------------|------------------|------------------|--------------------|-----------|
| 4,156,685 | 4,156,491 | 4,681,503 | 4,208,728 | 4,336,996 | 3,258,847 | 2,233,982 | 1,622,894 | 2,261,326 | T |
| 756,443 | 742,336 | 834,377 | 725,785 | 748,835 | 600,622 | 415,881 | 306,464 | 366,087 | Seoul |
| 255,345 | 247,311 | 284,644 | 266,926 | 306,548 | 255,406 | 183,580 | 126,084 | 150,950 | Busan |
| 179,983 | 189,769 | 220,331 | 200,995 | 202,514 | 152,710 | 110,518 | 74,021 | 100,178 | Daegu |
| 252,974 | 245,013 | 273,355 | 253,666 | 256,387 | 176,775 | 110,691 | 79,584 | 104,236 | Incheon |
| 116,689 | 120,298 | 130,471 | 112,059 | 105,312 | 74,551 | 55,621 | 40,642 | 53,217 | Gwangju |
| 112,582 | 117,690 | 132,305 | 111,073 | 114,862 | 85,166 | 56,425 | 39,095 | 53,409 | Daejeon |
| 94,291 | 91,298 | 107,225 | 102,280 | 98,051 | 67,816 | 41,960 | 25,303 | 30,107 | Ulsan |
| 41,998 | 36,005 | 30,862 | 22,290 | 21,378 | 15,243 | 9,616 | 6,172 | 9,521 | Sejong |
| 1,201,824 | 1,173,154 | 1,285,979 | 1,112,167 | 1,074,364 | 748,190 | 472,487 | 348,626 | 465,559 | Gyeonggi |
| 105,373 | 113,806 | 135,570 | 130,585 | 151,944 | 119,080 | 74,933 | 63,548 | 93,863 | Gangwon |
| 119,826 | 124,373 | 142,823 | 134,592 | 146,338 | 111,040 | 71,318 | 53,430 | 84,426 | Chungbuk |
| 171,964 | 170,082 | 186,876 | 170,049 | 184,037 | 139,223 | 101,822 | 73,976 | 127,712 | Chungnam |
| 121,700 | 136,296 | 157,017 | 146,043 | 156,807 | 123,496 | 95,670 | 73,255 | 119,608 | Jeonbuk |
| 121,514 | 131,309 | 158,296 | 158,849 | 168,896 | 128,448 | 105,400 | 83,780 | 141,664 | Jeonnam |
| 183,767 | 193,545 | 230,219 | 226,491 | 250,985 | 200,328 | 147,549 | 101,968 | 171,083 | Gyeongbuk |
| 263,276 | 266,779 | 306,963 | 279,228 | 297,742 | 222,421 | 154,360 | 105,983 | 158,726 | Gyeongnam |
| 57,136 | 57,427 | 64,190 | 55,650 | 51,996 | 38,332 | 26,151 | 20,963 | 30,980 | Jeju |

Note : 1) As of the end of the Year
2) Based on the resident place

제 4 표
Table 4

시도별 연령별 성별 의료보장
Health Insurance & Medical Aid

| 구 분 | 계 | 0-4세 | 5-9세 | 10-14세 | 15-19세 | 20-24세 | 25-29세 | 30-34세 | 35-39세 |
|-----|------------|---------|-----------|-----------|-----------|-----------|-----------|-----------|-----------|
| 계 | 26,456,527 | 744,277 | 1,090,597 | 1,219,675 | 1,219,942 | 1,591,189 | 1,935,811 | 1,855,458 | 1,795,411 |
| 서울 | 4,724,462 | 119,951 | 164,726 | 187,529 | 199,130 | 283,022 | 403,463 | 395,030 | 349,092 |
| 부산 | 1,648,313 | 41,911 | 64,388 | 69,032 | 68,175 | 96,524 | 114,474 | 107,758 | 103,594 |
| 대구 | 1,181,913 | 31,643 | 49,482 | 55,181 | 57,937 | 76,868 | 83,861 | 78,736 | 74,157 |
| 인천 | 1,536,096 | 45,287 | 64,374 | 71,272 | 70,303 | 89,407 | 114,185 | 114,578 | 110,463 |
| 광주 | 722,426 | 21,986 | 33,335 | 38,484 | 40,086 | 52,222 | 56,055 | 47,506 | 46,959 |
| 대전 | 734,302 | 21,555 | 31,290 | 35,442 | 37,742 | 50,938 | 59,702 | 53,089 | 48,430 |
| 울산 | 583,923 | 16,961 | 27,099 | 29,571 | 28,448 | 34,387 | 41,275 | 39,570 | 39,138 |
| 세종 | 195,807 | 9,633 | 13,831 | 14,006 | 10,714 | 9,660 | 10,910 | 14,220 | 16,891 |
| 경기 | 7,139,085 | 223,176 | 319,483 | 348,662 | 336,572 | 427,746 | 538,750 | 535,561 | 527,652 |
| 강원 | 785,104 | 20,871 | 28,441 | 33,333 | 35,417 | 48,525 | 50,415 | 44,517 | 43,282 |
| 충북 | 842,079 | 23,223 | 33,507 | 38,097 | 38,148 | 50,128 | 62,427 | 56,536 | 54,141 |
| 충남 | 1,139,241 | 32,259 | 47,555 | 53,873 | 52,186 | 64,999 | 75,608 | 74,915 | 77,652 |
| 전북 | 898,833 | 21,534 | 35,242 | 42,530 | 44,311 | 57,118 | 56,826 | 48,078 | 48,477 |
| 전남 | 937,978 | 23,872 | 35,136 | 41,497 | 42,118 | 54,456 | 57,297 | 47,669 | 49,866 |
| 경북 | 1,342,465 | 34,250 | 51,372 | 57,744 | 58,541 | 76,192 | 81,987 | 76,443 | 77,763 |
| 경남 | 1,694,423 | 45,035 | 74,117 | 84,418 | 82,137 | 97,929 | 105,284 | 100,180 | 105,764 |
| 제주 | 350,077 | 11,130 | 17,219 | 19,004 | 17,977 | 21,068 | 23,292 | 21,072 | 22,090 |

주: 1) 연도말 기준
2) 주민등록 실거주지 기준

적용인구 현황(남자)

by District, age(Male)

(단위 : 명)

Unit : Person

| 40-44세 | 45-49세 | 50-54세 | 55-59세 | 60-64세 | 65-69세 | 70-74세 | 75-79세 | 80세 이상 and over | Division |
|------------------|------------------|------------------|------------------|------------------|------------------|------------------|----------------|--------------------|-----------|
| 2,130,262 | 2,109,330 | 2,375,967 | 2,122,331 | 2,147,996 | 1,580,069 | 1,047,719 | 711,705 | 778,788 | T |
| 378,132 | 367,650 | 414,300 | 355,683 | 357,749 | 280,894 | 191,517 | 136,294 | 140,300 | Seoul |
| 130,187 | 124,249 | 140,560 | 129,068 | 144,751 | 120,133 | 84,224 | 55,819 | 53,466 | Busan |
| 89,602 | 93,383 | 108,168 | 98,003 | 97,532 | 71,766 | 49,752 | 31,248 | 34,594 | Daegu |
| 131,000 | 125,331 | 137,200 | 126,208 | 127,647 | 85,934 | 52,819 | 35,099 | 34,989 | Incheon |
| 58,259 | 59,791 | 64,885 | 55,530 | 50,737 | 35,158 | 25,145 | 17,605 | 18,683 | Gwangju |
| 56,562 | 58,266 | 66,415 | 55,340 | 55,918 | 40,952 | 26,499 | 17,284 | 18,878 | Daejeon |
| 49,124 | 46,305 | 53,451 | 52,611 | 50,042 | 33,673 | 20,684 | 11,574 | 10,010 | Ulsan |
| 20,749 | 18,381 | 16,471 | 11,528 | 10,708 | 7,526 | 4,668 | 2,747 | 3,164 | Sejong |
| 619,436 | 597,057 | 651,833 | 563,850 | 540,759 | 366,723 | 222,732 | 153,573 | 165,520 | Gyeonggi |
| 53,598 | 58,252 | 70,635 | 66,852 | 75,821 | 59,796 | 35,223 | 28,062 | 32,064 | Gangwon |
| 62,807 | 64,134 | 73,744 | 69,426 | 74,453 | 55,419 | 34,347 | 23,346 | 28,196 | Chungbuk |
| 92,441 | 90,378 | 99,995 | 89,450 | 93,924 | 69,106 | 48,804 | 32,990 | 43,106 | Chungnam |
| 62,357 | 69,902 | 82,025 | 75,409 | 78,435 | 60,848 | 44,873 | 31,889 | 38,979 | Jeonbuk |
| 64,531 | 70,082 | 85,406 | 85,159 | 87,047 | 64,438 | 50,421 | 35,472 | 43,511 | Jeonnam |
| 96,316 | 100,087 | 120,102 | 116,735 | 126,885 | 99,372 | 70,256 | 43,816 | 54,604 | Gyeongbuk |
| 136,415 | 136,440 | 157,496 | 142,509 | 149,422 | 109,553 | 73,397 | 45,594 | 48,733 | Gyeongnam |
| 28,746 | 29,642 | 33,281 | 28,970 | 26,166 | 18,778 | 12,358 | 9,293 | 9,991 | Jeju |

Note : 1) As of the end of the Year

2) Based on the resident place

제 4 표
Table 4

시도별 연령별 성별 의료보장
Health Insurance & Medical Aid

| 구 분 | 계 | 0-4세 | 5-9세 | 10-14세 | 15-19세 | 20-24세 | 25-29세 | 30-34세 | 35-39세 |
|-----|------------|---------|-----------|-----------|-----------|-----------|-----------|-----------|-----------|
| 계 | 26,475,743 | 708,349 | 1,038,040 | 1,153,058 | 1,144,554 | 1,475,447 | 1,715,078 | 1,652,032 | 1,675,900 |
| 서울 | 5,030,846 | 112,292 | 157,432 | 177,587 | 192,158 | 331,203 | 440,627 | 396,136 | 349,100 |
| 부산 | 1,720,707 | 39,858 | 61,098 | 65,387 | 64,299 | 92,304 | 105,709 | 99,118 | 98,597 |
| 대구 | 1,217,250 | 30,042 | 47,398 | 51,814 | 53,436 | 68,556 | 74,081 | 66,751 | 68,201 |
| 인천 | 1,525,856 | 42,958 | 61,486 | 67,627 | 66,704 | 83,007 | 103,141 | 102,749 | 101,730 |
| 광주 | 736,638 | 21,048 | 31,641 | 36,074 | 37,155 | 48,218 | 50,527 | 43,542 | 45,366 |
| 대전 | 737,739 | 20,416 | 29,585 | 33,220 | 35,269 | 48,677 | 52,604 | 46,325 | 45,150 |
| 울산 | 549,665 | 16,364 | 25,392 | 27,313 | 25,410 | 26,729 | 30,786 | 31,842 | 34,972 |
| 세종 | 195,378 | 9,420 | 13,246 | 13,592 | 10,834 | 8,721 | 10,607 | 14,582 | 17,233 |
| 경기 | 6,973,856 | 213,345 | 304,937 | 332,452 | 320,007 | 390,763 | 458,620 | 467,014 | 485,851 |
| 강원 | 773,867 | 20,077 | 26,960 | 31,435 | 32,332 | 38,627 | 38,538 | 37,796 | 39,703 |
| 충북 | 804,809 | 21,990 | 32,283 | 35,862 | 35,052 | 41,347 | 45,745 | 43,351 | 46,885 |
| 충남 | 1,074,947 | 30,769 | 45,359 | 50,486 | 48,378 | 54,098 | 55,876 | 58,586 | 65,848 |
| 전북 | 904,224 | 20,963 | 33,204 | 40,089 | 41,276 | 48,460 | 46,780 | 42,253 | 46,024 |
| 전남 | 916,982 | 23,008 | 33,376 | 39,544 | 39,075 | 42,363 | 42,468 | 39,996 | 45,063 |
| 경북 | 1,311,410 | 32,405 | 48,545 | 53,328 | 52,290 | 58,801 | 59,311 | 60,353 | 68,615 |
| 경남 | 1,655,378 | 42,884 | 69,752 | 79,358 | 74,440 | 75,803 | 79,511 | 82,113 | 95,598 |
| 제주 | 346,191 | 10,510 | 16,346 | 17,890 | 16,439 | 17,770 | 20,147 | 19,525 | 21,964 |

주: 1) 연도말 기준
2) 주민등록 실거주지 기준

적용인구 현황(여자)

by District, age(Female)

(단위 : 명)
Unit : Person

| 40-44세 | 45-49세 | 50-54세 | 55-59세 | 60-64세 | 65-69세 | 70-74세 | 75-79세 | 80세 이상 and over | Division |
|-----------|-----------|-----------|-----------|-----------|-----------|-----------|---------|--------------------|-----------|
| 2,026,423 | 2,047,161 | 2,305,536 | 2,086,397 | 2,189,000 | 1,678,778 | 1,186,263 | 911,189 | 1,482,538 | T |
| 378,311 | 374,686 | 420,077 | 370,102 | 391,086 | 319,728 | 224,364 | 170,170 | 225,787 | Seoul |
| 125,158 | 123,062 | 144,084 | 137,858 | 161,797 | 135,273 | 99,356 | 70,265 | 97,484 | Busan |
| 90,381 | 96,386 | 112,163 | 102,992 | 104,982 | 80,944 | 60,766 | 42,773 | 65,584 | Daegu |
| 121,974 | 119,682 | 136,155 | 127,458 | 128,740 | 90,841 | 57,872 | 44,485 | 69,247 | Incheon |
| 58,430 | 60,507 | 65,586 | 56,529 | 54,575 | 39,393 | 30,476 | 23,037 | 34,534 | Gwangju |
| 56,020 | 59,424 | 65,890 | 55,733 | 58,944 | 44,214 | 29,926 | 21,811 | 34,531 | Daejeon |
| 45,167 | 44,993 | 53,774 | 49,669 | 48,009 | 34,143 | 21,276 | 13,729 | 20,097 | Ulsan |
| 21,249 | 17,624 | 14,391 | 10,762 | 10,670 | 7,717 | 4,948 | 3,425 | 6,357 | Sejong |
| 582,388 | 576,097 | 634,146 | 548,317 | 533,605 | 381,467 | 249,755 | 195,053 | 300,039 | Gyeonggi |
| 51,775 | 55,554 | 64,935 | 63,733 | 76,123 | 59,284 | 39,710 | 35,486 | 61,799 | Gangwon |
| 57,019 | 60,239 | 69,079 | 65,166 | 71,885 | 55,621 | 36,971 | 30,084 | 56,230 | Chungbuk |
| 79,523 | 79,704 | 86,881 | 80,599 | 90,113 | 70,117 | 53,018 | 40,986 | 84,606 | Chungnam |
| 59,343 | 66,394 | 74,992 | 70,634 | 78,372 | 62,648 | 50,797 | 41,366 | 80,629 | Jeonbuk |
| 56,983 | 61,227 | 72,890 | 73,690 | 81,849 | 64,010 | 54,979 | 48,308 | 98,153 | Jeonnam |
| 87,451 | 93,458 | 110,117 | 109,756 | 124,100 | 100,956 | 77,293 | 58,152 | 116,479 | Gyeongbuk |
| 126,861 | 130,339 | 149,467 | 136,719 | 148,320 | 112,868 | 80,963 | 60,389 | 109,993 | Gyeongnam |
| 28,390 | 27,785 | 30,909 | 26,680 | 25,830 | 19,554 | 13,793 | 11,670 | 20,989 | Jeju |

Note : 1) As of the end of the Year
2) Based on the resident place

제 5 표
Table 5

시도별
Medical Care Institutions

| 구 분 | 계 Total | 상급종합병원 Tertiary hospital | 종합병원 General hospital | 병 원 Hospital | 요양병원 Healthcare institute | 정신병원 Psychiatric hospital | 의 원 Clinic | 치과병원 Dental hospital | 치과의원 Dental clinic |
|-----|------------|--------------------------------|--------------------------|-----------------|---------------------------------|---------------------------------|---------------|-------------------------|-----------------------|
| 계 | 100,396 | 45 | 328 | 1,398 | 1,435 | 257 | 34,958 | 236 | 18,851 |
| 서 울 | 24,069 | 14 | 42 | 227 | 122 | 12 | 9,467 | 60 | 4,904 |
| 부 산 | 7,141 | 3 | 25 | 139 | 163 | 23 | 2,562 | 25 | 1,327 |
| 대 구 | 5,314 | 5 | 13 | 91 | 76 | 16 | 1,924 | 14 | 914 |
| 인 천 | 4,863 | 3 | 18 | 59 | 66 | 17 | 1,725 | 10 | 981 |
| 광 주 | 2,996 | 2 | 22 | 83 | 61 | 9 | 1,021 | 15 | 643 |
| 대 전 | 3,094 | 1 | 9 | 46 | 47 | 7 | 1,123 | 6 | 549 |
| 울 산 | 1,847 | 1 | 8 | 33 | 39 | 7 | 624 | 4 | 388 |
| 세 종 | 590 | - | 2 | 1 | 4 | 1 | 216 | 1 | 98 |
| 경 기 | 22,448 | 5 | 67 | 279 | 309 | 50 | 7,829 | 40 | 4,598 |
| 강 원 | 2,645 | 2 | 13 | 37 | 31 | 9 | 793 | 3 | 420 |
| 충 북 | 2,886 | 1 | 12 | 37 | 38 | 11 | 920 | 4 | 470 |
| 충 남 | 3,746 | 2 | 11 | 44 | 69 | 17 | 1,098 | 11 | 591 |
| 전 북 | 3,878 | 2 | 12 | 61 | 83 | 10 | 1,196 | 3 | 595 |
| 전 남 | 3,478 | 1 | 25 | 72 | 82 | 11 | 969 | 6 | 508 |
| 경 북 | 4,507 | - | 20 | 51 | 109 | 26 | 1,308 | 13 | 687 |
| 경 남 | 5,562 | 3 | 23 | 131 | 125 | 29 | 1,701 | 20 | 934 |
| 계 주 | 1,332 | - | 6 | 7 | 11 | 2 | 482 | 1 | 244 |

주 : 1) 연도말 기준

2) 요양기관소재지 기준

※ 자료출처 : 건강보험심사평가원

요양기관 현황

by Province

(단위 : 기관)
Unit : Each

| 한방병원 Oriental health hospital | 한 의 원 Oriental health clinic | 보 건 소 Health center | 보건지소 Health subcenter | 보건진료소 Primary health carepost | 보건의료원 Hospitalized healthcenter | 조 산 원 Midwifery clinic | 약 국 Pharmacy | Division |
|-------------------------------------|------------------------------------|------------------------|--------------------------|-------------------------------------|---------------------------------------|---------------------------|-----------------|-----------|
| 546 | 14,549 | 244 | 1,316 | 1,902 | 15 | 14 | 24,302 | T |
| 88 | 3,618 | 25 | 10 | - | - | 3 | 5,477 | Seoul |
| 26 | 1,145 | 16 | 11 | 5 | - | 1 | 1,670 | Busan |
| 15 | 888 | 8 | 8 | 8 | - | - | 1,334 | Daegu |
| 49 | 669 | 10 | 27 | 26 | - | - | 1,203 | Incheon |
| 85 | 316 | 5 | 1 | 10 | - | - | 723 | Gwangju |
| 15 | 508 | 5 | 6 | 8 | - | 1 | 763 | Daejeon |
| 5 | 282 | 5 | 8 | 11 | - | - | 432 | Ulsan |
| 4 | 88 | 1 | 10 | 7 | - | - | 157 | Sejong |
| 141 | 3,252 | 48 | 119 | 160 | 1 | 5 | 5,545 | Gyeonggi |
| 6 | 379 | 16 | 97 | 129 | 2 | - | 708 | Gangwon |
| 13 | 408 | 14 | 95 | 159 | - | 1 | 703 | Chungbuk |
| 13 | 507 | 14 | 151 | 236 | 2 | - | 980 | Chungnam |
| 33 | 509 | 10 | 148 | 240 | 4 | - | 972 | Jeonbuk |
| 26 | 369 | 19 | 216 | 327 | 3 | - | 844 | Jeonnam |
| 7 | 626 | 23 | 223 | 308 | 2 | 1 | 1,103 | Gyeongbuk |
| 19 | 791 | 19 | 175 | 220 | 1 | 1 | 1,370 | Gyeongnam |
| 1 | 194 | 6 | 11 | 48 | - | 1 | 318 | Jeju |

Note : 1) As of the end of the Year

2) Location of Medical care institute

※ Source : Health Insurance Review & Assessment Service

제 6 표
Table 6

시도별
Medical Personnel

| 구 분 | 계 Total | 의 사 Medical physicians | | | | | 치 과 의 사 Dentist | 소 계 Subtotal |
|-----|------------|---------------------------|------------------------------|----------------|-------------------|--------------------|--------------------|-----------------|
| | | 소 계 Subtotal | 일반의 Gen. practitioners | 인 턴 Interns | 레지던트 Residents | 전문의 Specialists | | |
| 계 | 518,388 | 112,321 | 6,090 | 3,137 | 9,637 | 93,457 | 27,987 | 22,807 |
| 서 울 | 128,164 | 32,704 | 1,362 | 1,369 | 4,167 | 25,806 | 7,511 | 5,225 |
| 부 산 | 40,603 | 8,356 | 377 | 226 | 653 | 7,100 | 1,820 | 1,806 |
| 대 구 | 30,032 | 6,192 | 191 | 185 | 636 | 5,180 | 1,373 | 1,245 |
| 인 천 | 26,851 | 5,375 | 276 | 158 | 387 | 4,554 | 1,359 | 1,123 |
| 광 주 | 19,119 | 3,751 | 157 | 103 | 305 | 3,186 | 1,050 | 687 |
| 대 전 | 17,023 | 3,773 | 184 | 144 | 379 | 3,066 | 856 | 777 |
| 울 산 | 9,930 | 1,808 | 103 | 27 | 90 | 1,588 | 509 | 420 |
| 세 종 | 2,269 | 496 | 32 | - | - | 464 | 145 | 129 |
| 경 기 | 109,756 | 23,893 | 1,088 | 464 | 1,622 | 20,719 | 6,457 | 5,051 |
| 강 원 | 13,504 | 2,778 | 204 | 78 | 268 | 2,228 | 725 | 574 |
| 충 북 | 12,104 | 2,542 | 224 | 32 | 115 | 2,171 | 700 | 642 |
| 충 남 | 16,073 | 3,242 | 321 | 54 | 194 | 2,673 | 974 | 836 |
| 전 북 | 18,164 | 3,694 | 302 | 109 | 285 | 2,998 | 946 | 934 |
| 전 남 | 17,806 | 3,172 | 418 | 49 | 90 | 2,615 | 809 | 820 |
| 경 북 | 20,209 | 3,615 | 380 | 19 | 48 | 3,168 | 978 | 1,031 |
| 경 남 | 30,597 | 5,716 | 395 | 103 | 327 | 4,891 | 1,459 | 1,257 |
| 제 주 | 6,184 | 1,214 | 76 | 17 | 71 | 1,050 | 316 | 250 |

주 : 1) 연도말 기준
2) 요양기관소재지 기준
※ 자료출처 : 건강보험심사평가원

의료인력 현황

by Province

(단위 : 명)

Unit : Person

| 한 의 사 Oriental medical physicians | | | | 간호사 Nurse | 약 사 Pharmacists | 한 약 사 Korean Medicine Pharmacists | 물리치료사 physical- therapist | 작업치료사 Occupational- therapist | 사회복지사 Social welfare | Division |
|--------------------------------------|------------------|--------------------|--------------------|--------------|--------------------|--|---------------------------------|-------------------------------------|----------------------------|-----------|
| 일반의 Gen. practitioners | 일반수련의 Interns | 전문수련의 Residents | 전문의 Specialists | | | | | | | |
| 19,118 | 265 | 381 | 3,043 | 254,227 | 40,327 | 1,287 | 46,871 | 8,242 | 4,319 | T |
| 4,180 | 98 | 126 | 821 | 61,743 | 9,565 | 326 | 9,271 | 1,233 | 586 | Seoul |
| 1,544 | 7 | 32 | 223 | 20,802 | 2,927 | 58 | 3,739 | 714 | 381 | Busan |
| 1,090 | 10 | 17 | 128 | 15,461 | 2,176 | 46 | 2,625 | 678 | 236 | Daegu |
| 979 | 3 | - | 141 | 13,262 | 2,017 | 72 | 2,803 | 561 | 279 | Incheon |
| 521 | 24 | 9 | 133 | 9,938 | 1,255 | 81 | 1,826 | 357 | 174 | Gwangju |
| 615 | 17 | 35 | 110 | 8,202 | 1,259 | 54 | 1,611 | 345 | 146 | Daejeon |
| 357 | 13 | - | 50 | 5,350 | 756 | 22 | 827 | 148 | 90 | Ulsan |
| 108 | - | - | 21 | 1,008 | 244 | 11 | 218 | 8 | 10 | Sejong |
| 4,231 | 30 | 65 | 725 | 50,844 | 9,383 | 303 | 10,752 | 2,086 | 987 | Gyeonggi |
| 506 | 5 | 7 | 56 | 6,998 | 1,076 | 18 | 1,070 | 156 | 109 | Gangwon |
| 530 | 9 | 14 | 89 | 5,344 | 1,115 | 28 | 1,362 | 244 | 127 | Chungbuk |
| 695 | 13 | 13 | 115 | 7,612 | 1,448 | 55 | 1,500 | 231 | 175 | Chungnam |
| 754 | 11 | 26 | 143 | 8,752 | 1,447 | 68 | 1,813 | 319 | 191 | Jeonbuk |
| 706 | 9 | 7 | 98 | 9,308 | 1,314 | 47 | 1,921 | 196 | 219 | Jeonnam |
| 946 | 6 | 11 | 68 | 10,494 | 1,637 | 23 | 1,906 | 263 | 262 | Gyeongbuk |
| 1,124 | 10 | 19 | 104 | 15,964 | 2,200 | 65 | 3,029 | 608 | 299 | Gyeongnam |
| 232 | - | - | 18 | 3,145 | 508 | 10 | 598 | 95 | 48 | Jeju |

Note : 1) As of the end of the year

2) Location of Medical care institute

※ Source : Health Insurance Review & Assessment Service

제 7 표
Table 7

시도별 주요
Major Medical Facilities

| 구 분 | 계 Total | | 일반입원실 Inpatient room | | | | | | | | | | 정신과개방 Psychiatric opened | |
|-----|------------|---------|----------------------|---------|---|--------|----------------|---------|------------------|--------|---------|--------|--------------------------------|--------|
| | | | 소 계 Subtotal | | 상 급 Hospital bed less than 6 beds | | 일 반 General | | 외국인 Foreigner | | | | | |
| | 병실 Ward | 병상 Bed | 병실 Ward | 병상 Bed | 병실 Ward | 병상 Bed | 병실 Ward | 병상 Bed | 병실 Ward | 병상 Bed | 병실 Ward | 병상 Bed | 병실 Ward | 병상 Bed |
| 계 | 195,441 | 724,212 | 178,127 | 638,105 | 44,225 | 59,918 | 133,885 | 578,082 | 17 | 105 | 2,015 | 9,167 | | |
| 서울 | 27,756 | 92,577 | 25,969 | 84,729 | 7,449 | 9,268 | 18,506 | 75,361 | 14 | 100 | 115 | 435 | | |
| 부산 | 18,867 | 69,800 | 17,411 | 62,812 | 4,543 | 6,854 | 12,868 | 55,958 | - | - | 173 | 705 | | |
| 대구 | 10,486 | 41,069 | 9,531 | 36,054 | 2,232 | 2,807 | 7,299 | 33,247 | - | - | 159 | 777 | | |
| 인천 | 9,323 | 36,651 | 8,418 | 32,092 | 1,569 | 1,985 | 6,849 | 30,107 | - | - | 96 | 485 | | |
| 광주 | 11,511 | 39,257 | 10,938 | 36,689 | 2,377 | 3,381 | 8,561 | 33,308 | - | - | 127 | 554 | | |
| 대전 | 6,301 | 23,559 | 5,890 | 21,116 | 1,635 | 2,241 | 4,255 | 18,875 | - | - | 32 | 181 | | |
| 울산 | 4,241 | 15,257 | 3,904 | 13,594 | 1,327 | 1,854 | 2,577 | 11,740 | - | - | 61 | 263 | | |
| 세종 | 728 | 2,069 | 692 | 1,930 | 254 | 350 | 437 | 1,579 | 1 | 1 | - | - | | |
| 경기 | 38,253 | 143,126 | 34,949 | 126,391 | 8,709 | 11,509 | 26,239 | 114,881 | 1 | 1 | 289 | 1,327 | | |
| 강원 | 4,711 | 17,017 | 4,198 | 14,433 | 1,055 | 1,369 | 3,143 | 13,064 | - | - | 67 | 324 | | |
| 충북 | 5,654 | 21,383 | 4,798 | 17,160 | 1,267 | 1,654 | 3,531 | 15,506 | - | - | 88 | 437 | | |
| 충남 | 7,208 | 28,596 | 6,425 | 24,723 | 1,467 | 1,937 | 4,958 | 22,786 | - | - | 83 | 412 | | |
| 전북 | 10,542 | 39,581 | 9,761 | 35,873 | 2,156 | 3,155 | 7,605 | 32,718 | - | - | 86 | 285 | | |
| 전남 | 11,293 | 41,485 | 10,322 | 36,627 | 2,330 | 3,419 | 7,992 | 33,208 | - | - | 157 | 724 | | |
| 경북 | 10,698 | 43,561 | 9,196 | 35,350 | 1,798 | 2,570 | 7,398 | 32,780 | - | - | 235 | 1,125 | | |
| 경남 | 16,422 | 64,050 | 14,460 | 54,045 | 3,699 | 5,130 | 10,760 | 48,912 | 1 | 3 | 236 | 1,097 | | |
| 제주 | 1,447 | 5,174 | 1,265 | 4,487 | 358 | 435 | 907 | 4,052 | - | - | 11 | 36 | | |

주 : 1) 연도말 기준
2) 요양기관소재지 기준
※ 자료출처 : 건강보험심사평가원

시설 현황

by Province

(단위 : 병실, 병상)
Unit : Ward, Bed

| 정신과폐쇄 Psychiatric closed | | | | 증환자실 Intensive Care Unit | | | | | | | | | | 격리병실 Isolation room | | | | 무균치료실 Aseptic room | | | | Division |
|--------------------------------|--------|---------|--------|--------------------------|--------|---------|--------|----------------------------|--------|---------|--------|-----------------|--------|------------------------|--------|---------|--------|-----------------------|--------|-----------|--|----------|
| | | | | 소 계 Subtotal | | | | 성인소아 Adult or pediatric | | | | 신생아 Neonatal | | | | | | | | | | |
| 병실 Ward | 병상 Bed | 병실 Ward | 병상 Bed | 병실 Ward | 병상 Bed | 병실 Ward | 병상 Bed | 병실 Ward | 병상 Bed | 병실 Ward | 병상 Bed | 병실 Ward | 병상 Bed | 병실 Ward | 병상 Bed | 병실 Ward | 병상 Bed | 병실 Ward | 병상 Bed | | | |
| 11,221 | 59,267 | | | 1,094 | 11,441 | | | 932 | 9,542 | | | 162 | 1,899 | 2,711 | 5,803 | | | 273 | 429 | T | | |
| 673 | 3,143 | | | 254 | 2,697 | | | 204 | 2,116 | | | 50 | 581 | 609 | 1,359 | | | 136 | 214 | Seoul | | |
| 971 | 4,939 | | | 64 | 861 | | | 53 | 707 | | | 11 | 154 | 230 | 457 | | | 18 | 26 | Busan | | |
| 595 | 3,255 | | | 60 | 586 | | | 39 | 432 | | | 21 | 154 | 125 | 373 | | | 16 | 24 | Daegu | | |
| 570 | 3,045 | | | 51 | 616 | | | 45 | 540 | | | 6 | 76 | 176 | 400 | | | 12 | 13 | Incheon | | |
| 310 | 1,434 | | | 27 | 412 | | | 24 | 332 | | | 3 | 80 | 106 | 165 | | | 3 | 3 | Gwangju | | |
| 273 | 1,728 | | | 46 | 448 | | | 42 | 352 | | | 4 | 96 | 51 | 67 | | | 9 | 19 | Daejeon | | |
| 220 | 1,140 | | | 16 | 198 | | | 15 | 172 | | | 1 | 26 | 35 | 55 | | | 5 | 7 | Ulsan | | |
| 25 | 93 | | | 3 | 37 | | | 2 | 22 | | | 1 | 15 | 6 | 7 | | | 2 | 2 | Sejong | | |
| 2,233 | 12,023 | | | 290 | 2,379 | | | 255 | 2,037 | | | 35 | 342 | 452 | 938 | | | 40 | 68 | Gyeonggi | | |
| 305 | 1,632 | | | 53 | 428 | | | 47 | 375 | | | 6 | 53 | 85 | 196 | | | 3 | 4 | Gangwon | | |
| 647 | 3,214 | | | 21 | 322 | | | 19 | 292 | | | 2 | 30 | 99 | 246 | | | 1 | 4 | Chungbuk | | |
| 556 | 2,852 | | | 27 | 359 | | | 25 | 304 | | | 2 | 55 | 117 | 250 | | | - | - | Chungnam | | |
| 463 | 2,387 | | | 28 | 445 | | | 25 | 388 | | | 3 | 57 | 197 | 577 | | | 7 | 14 | Jeonbuk | | |
| 665 | 3,569 | | | 36 | 394 | | | 33 | 369 | | | 3 | 25 | 105 | 159 | | | 8 | 12 | Jeonnam | | |
| 1,115 | 6,431 | | | 49 | 501 | | | 47 | 485 | | | 2 | 16 | 103 | 154 | | | - | - | Gyeongbuk | | |
| 1,502 | 8,003 | | | 51 | 579 | | | 43 | 463 | | | 8 | 116 | 164 | 313 | | | 9 | 13 | Gyeongnam | | |
| 98 | 379 | | | 18 | 179 | | | 14 | 156 | | | 4 | 23 | 51 | 87 | | | 4 | 6 | Jeju | | |

Note : 1) As of the end of the year
2) Location of Medical care institute
※ Source : Health Insurance Review & Assessment Service

제 8 표
Table 8

시도별
Major Medical Equipments

| 구 분 | 계 Total | 자기공명영상기 Magnetic resonance imaging | 전산화단층촬영장치 Computed Tomography | 유 방 촬영용장치 Mammography | 양전자 방사 단층 촬영 PET |
|-----|------------|--|----------------------------------|-----------------------------|------------------------|
| 계 | 50,075 | 1,934 | 2,295 | 3,702 | 174 |
| 서울 | 12,089 | 462 | 462 | 833 | 64 |
| 부산 | 3,996 | 144 | 178 | 279 | 17 |
| 대구 | 3,043 | 121 | 148 | 190 | 12 |
| 인천 | 2,609 | 90 | 117 | 231 | 6 |
| 광주 | 1,720 | 82 | 84 | 118 | 4 |
| 대전 | 1,688 | 68 | 75 | 109 | 6 |
| 울산 | 944 | 39 | 46 | 73 | 3 |
| 세종 | 285 | 3 | 10 | 32 | 1 |
| 경기 | 10,981 | 433 | 477 | 938 | 29 |
| 강원 | 1,284 | 45 | 78 | 85 | 4 |
| 충북 | 1,394 | 50 | 71 | 112 | 2 |
| 충남 | 1,534 | 52 | 76 | 111 | 3 |
| 전북 | 1,807 | 67 | 105 | 142 | 8 |
| 전남 | 1,552 | 75 | 98 | 106 | 4 |
| 경북 | 1,917 | 65 | 88 | 131 | 2 |
| 경남 | 2,663 | 127 | 165 | 190 | 7 |
| 제주 | 569 | 11 | 17 | 22 | 2 |

주 : 1) 연도말 기준

2) 요양기관소재지 기준

※ 자료출처 : 건강보험심사평가원

주요 의료장비 현황

by Province

(단위 : 대)
Unit : Each

| 체외충격파쇄석기 Extracorporeal shock wave lithotripsy | 초음파 영상진단기 Ultrasonic imaging | 혈관조영장치 Angiography apparatus (Single) | 혈관조영장치 Angiography apparatus (Bi-plane) | Division |
|--|---------------------------------------|---|---|-----------|
| 973 | 40,208 | 496 | 293 | T |
| 183 | 9,879 | 133 | 73 | Seoul |
| 72 | 3,240 | 41 | 25 | Busan |
| 70 | 2,451 | 33 | 18 | Daegu |
| 44 | 2,079 | 25 | 17 | Incheon |
| 48 | 1,360 | 19 | 5 | Gwangju |
| 27 | 1,374 | 17 | 12 | Daejeon |
| 29 | 736 | 11 | 7 | Ulsan |
| 6 | 230 | 2 | 1 | Sejong |
| 205 | 8,739 | 97 | 63 | Gyeonggi |
| 19 | 1,028 | 15 | 10 | Gangwon |
| 28 | 1,111 | 11 | 9 | Chungbuk |
| 40 | 1,232 | 11 | 9 | Chungnam |
| 32 | 1,424 | 20 | 9 | Jeonbuk |
| 40 | 1,215 | 11 | 3 | Jeonnam |
| 50 | 1,552 | 15 | 14 | Gyeongbuk |
| 70 | 2,063 | 29 | 12 | Gyeongnam |
| 10 | 495 | 6 | 6 | Jeju |

Note : 1) As of the end of the year

2) Location of Medical care institute

※ Source : Health Insurance Review & Assessment Service

제 9-1 표
Table 9-1

시도별
Medical Treatment

| 구 분 Division | | | 진료실인원수 Patients | 입내원일수 Visit | 요양급여일수 Reimbursed Days | 진료비 Medical Expense | 급여비 Benefit |
|-----------------|----------|---------|--------------------|----------------|---------------------------|------------------------|----------------|
| 계 | 계 | T | 50,608,716 | 1,169,935,103 | 11,746,211,530 | 116,232,976,201 | 89,663,005,102 |
| | 건강보험 | H.I | 49,126,357 | 1,076,118,776 | 10,974,191,086 | 106,286,679,625 | 80,006,065,700 |
| | 의료급여(1종) | M.A.C 1 | 1,141,332 | 84,197,163 | 690,577,801 | 9,156,823,514 | 8,922,394,245 |
| | 의료급여(2종) | M.A.C 2 | 341,027 | 9,619,164 | 81,442,643 | 789,473,061 | 734,545,157 |
| 서울 Seoul | 계 | T | 9,233,778 | 204,450,351 | 2,100,807,500 | 20,288,549,235 | 15,539,331,008 |
| | 건강보험 | H.I | 8,984,239 | 190,773,502 | 1,967,095,790 | 18,743,322,661 | 14,035,329,082 |
| | 의료급여(1종) | M.A.C 1 | 184,028 | 11,787,087 | 116,648,049 | 1,384,411,785 | 1,353,626,120 |
| | 의료급여(2종) | M.A.C 2 | 65,511 | 1,889,762 | 17,063,661 | 160,814,789 | 150,375,805 |
| 부산 Busan | 계 | T | 3,221,577 | 87,491,880 | 839,323,666 | 8,698,604,707 | 6,787,915,950 |
| | 건강보험 | H.I | 3,079,876 | 77,197,832 | 761,641,909 | 7,661,796,786 | 5,782,929,886 |
| | 의료급여(1종) | M.A.C 1 | 105,455 | 9,171,976 | 68,299,875 | 946,278,456 | 920,968,991 |
| | 의료급여(2종) | M.A.C 2 | 36,246 | 1,122,072 | 9,381,882 | 90,529,465 | 84,017,073 |
| 대구 Daegu | 계 | T | 2,304,800 | 56,504,721 | 563,468,839 | 5,501,022,321 | 4,284,943,860 |
| | 건강보험 | H.I | 2,210,456 | 50,122,505 | 511,154,668 | 4,847,310,068 | 3,649,732,238 |
| | 의료급여(1종) | M.A.C 1 | 71,284 | 5,723,025 | 46,844,701 | 602,250,408 | 587,024,432 |
| | 의료급여(2종) | M.A.C 2 | 23,060 | 659,191 | 5,469,470 | 51,461,844 | 48,187,190 |
| 인천 Incheon | 계 | T | 2,923,989 | 64,652,074 | 652,677,877 | 6,493,415,087 | 5,026,701,442 |
| | 건강보험 | H.I | 2,825,633 | 59,080,418 | 602,437,149 | 5,871,740,981 | 4,422,443,821 |
| | 의료급여(1종) | M.A.C 1 | 72,190 | 4,848,125 | 44,118,897 | 561,390,156 | 548,231,121 |
| | 의료급여(2종) | M.A.C 2 | 26,166 | 723,531 | 6,121,831 | 60,283,951 | 56,026,499 |
| 광주 Gwangju | 계 | T | 1,399,848 | 33,874,140 | 294,211,847 | 3,391,934,663 | 2,631,138,254 |
| | 건강보험 | H.I | 1,340,159 | 30,244,933 | 267,236,280 | 3,017,486,527 | 2,269,115,292 |
| | 의료급여(1종) | M.A.C 1 | 40,803 | 3,111,226 | 23,124,129 | 331,809,483 | 322,607,001 |
| | 의료급여(2종) | M.A.C 2 | 18,886 | 517,981 | 3,851,438 | 42,638,653 | 39,415,961 |
| 대전 Daejeon | 계 | T | 1,415,047 | 33,372,893 | 327,661,451 | 3,124,895,396 | 2,421,961,365 |
| | 건강보험 | H.I | 1,366,654 | 30,465,706 | 302,185,515 | 2,825,034,576 | 2,130,244,762 |
| | 의료급여(1종) | M.A.C 1 | 34,576 | 2,531,657 | 22,321,263 | 271,574,093 | 265,160,314 |
| | 의료급여(2종) | M.A.C 2 | 13,817 | 375,530 | 3,154,673 | 28,286,727 | 26,556,289 |
| 울산 Ulsan | 계 | T | 1,090,534 | 24,503,296 | 228,083,037 | 2,361,503,423 | 1,811,851,404 |
| | 건강보험 | H.I | 1,068,034 | 22,882,942 | 216,574,977 | 2,191,697,508 | 1,647,296,397 |
| | 의료급여(1종) | M.A.C 1 | 17,929 | 1,484,617 | 10,372,823 | 158,445,207 | 154,091,128 |
| | 의료급여(2종) | M.A.C 2 | 4,571 | 135,737 | 1,135,237 | 11,360,708 | 10,463,880 |
| 세종 Sejong | 계 | T | 378,300 | 7,739,199 | 69,626,701 | 692,440,596 | 527,126,207 |
| | 건강보험 | H.I | 373,969 | 7,460,564 | 67,458,256 | 663,457,114 | 499,014,353 |
| | 의료급여(1종) | M.A.C 1 | 3,361 | 248,179 | 1,905,152 | 26,572,694 | 25,870,045 |
| | 의료급여(2종) | M.A.C 2 | 970 | 30,456 | 263,293 | 2,410,788 | 2,241,810 |
| 경기 Gyeonggi | 계 | T | 13,473,519 | 279,332,627 | 2,877,560,920 | 27,650,674,764 | 21,128,515,259 |
| | 건강보험 | H.I | 13,222,701 | 264,772,485 | 2,746,127,512 | 25,983,091,729 | 19,507,253,416 |
| | 의료급여(1종) | M.A.C 1 | 202,256 | 13,251,866 | 119,931,829 | 1,555,716,327 | 1,517,101,361 |
| | 의료급여(2종) | M.A.C 2 | 48,562 | 1,308,276 | 11,501,579 | 111,866,709 | 104,160,483 |
| 강원 Gangwon | 계 | T | 1,491,774 | 32,430,997 | 385,072,048 | 3,489,609,930 | 2,703,103,276 |
| | 건강보험 | H.I | 1,437,763 | 29,590,523 | 357,149,794 | 3,169,869,696 | 2,392,668,915 |
| | 의료급여(1종) | M.A.C 1 | 43,446 | 2,583,223 | 25,361,234 | 297,666,327 | 289,906,719 |
| | 의료급여(2종) | M.A.C 2 | 10,565 | 257,251 | 2,561,020 | 22,073,907 | 20,527,642 |
| 충북 Chungbuk | 계 | T | 1,583,909 | 36,470,162 | 382,575,007 | 3,609,154,812 | 2,795,416,346 |
| | 건강보험 | H.I | 1,537,072 | 33,663,929 | 358,846,927 | 3,317,326,207 | 2,511,933,189 |
| | 의료급여(1종) | M.A.C 1 | 38,122 | 2,567,884 | 21,677,064 | 272,981,151 | 265,894,801 |
| | 의료급여(2종) | M.A.C 2 | 8,715 | 238,349 | 2,051,016 | 18,847,453 | 17,588,356 |
| 충남 Chungnam | 계 | T | 2,124,167 | 49,393,174 | 523,648,579 | 4,970,966,629 | 3,833,070,404 |
| | 건강보험 | H.I | 2,068,475 | 45,684,150 | 495,035,606 | 4,591,385,547 | 3,464,678,880 |
| | 의료급여(1종) | M.A.C 1 | 46,014 | 3,442,535 | 26,387,149 | 358,416,610 | 348,772,963 |
| | 의료급여(2종) | M.A.C 2 | 9,678 | 266,489 | 2,225,824 | 21,164,472 | 19,618,561 |
| 전북 Jeonbuk | 계 | T | 1,741,517 | 49,613,398 | 467,612,251 | 4,825,262,685 | 3,774,669,217 |
| | 건강보험 | H.I | 1,661,420 | 44,164,516 | 427,241,026 | 4,286,642,505 | 3,251,924,418 |
| | 의료급여(1종) | M.A.C 1 | 59,639 | 4,864,700 | 35,773,387 | 493,288,962 | 480,543,213 |
| | 의료급여(2종) | M.A.C 2 | 20,458 | 584,182 | 4,597,838 | 45,331,218 | 42,201,586 |
| 전남 Jeonnam | 계 | T | 1,791,782 | 51,445,451 | 478,129,751 | 5,264,502,094 | 4,100,705,096 |
| | 건강보험 | H.I | 1,725,866 | 46,554,433 | 444,940,236 | 4,769,898,539 | 3,621,182,484 |
| | 의료급여(1종) | M.A.C 1 | 54,540 | 4,545,009 | 30,575,573 | 465,888,769 | 453,018,262 |
| | 의료급여(2종) | M.A.C 2 | 11,376 | 346,009 | 2,613,942 | 28,714,787 | 26,504,350 |
| 경북 Gyeongbuk | 계 | T | 2,550,141 | 63,010,703 | 662,515,233 | 6,490,606,501 | 5,044,040,173 |
| | 건강보험 | H.I | 2,457,547 | 56,454,153 | 614,952,404 | 5,827,071,807 | 4,400,911,673 |
| | 의료급여(1종) | M.A.C 1 | 75,105 | 6,094,407 | 43,669,299 | 626,301,715 | 608,715,526 |
| | 의료급여(2종) | M.A.C 2 | 17,489 | 462,143 | 3,893,530 | 37,232,980 | 34,412,974 |
| 경남 Gyeongnam | 계 | T | 3,220,224 | 80,462,775 | 744,493,486 | 7,997,390,549 | 6,179,241,179 |
| | 건강보험 | H.I | 3,122,626 | 72,867,250 | 695,026,637 | 7,245,298,890 | 5,451,247,387 |
| | 의료급여(1종) | M.A.C 1 | 78,279 | 7,035,287 | 45,111,434 | 706,644,312 | 686,011,371 |
| | 의료급여(2종) | M.A.C 2 | 19,319 | 560,238 | 4,355,415 | 45,447,347 | 41,982,421 |
| 제주 Jeju | 계 | T | 663,810 | 15,187,262 | 148,743,337 | 1,382,442,808 | 1,073,274,661 |
| | 건강보험 | H.I | 643,867 | 14,138,935 | 139,086,400 | 1,274,248,482 | 968,159,508 |
| | 의료급여(1종) | M.A.C 1 | 14,305 | 906,360 | 8,455,943 | 97,187,061 | 94,850,874 |
| | 의료급여(2종) | M.A.C 2 | 5,638 | 141,967 | 1,200,994 | 11,007,266 | 10,264,279 |

주 : 1) 진료일 기준(의료이용은 약국제외, 요양급여일수, 진료비와 급여비는 약국포함) 이며, 의료급여 포함
2) 연도말 주민등록 주소지 기준

진료실적 현황

Activities by Province

(단위 : 명, 일, 천원, 원)

Unit : Person, Day, 1,000Won, WON

| 진료실인원수당 Per Patient | | | | 입내원1일당 Per Visit | | 요양급여1일당 Per reimbursed day | |
|-----------------------------|------------------|----------------|------------------------------|-----------------------------|------------------|-----------------------------|------------------|
| 진 료 비 Medical Expense | 급 여 비 Benefit | 입내원일수 Visit | 요양급여일수 Reimbursed Days | 진 료 비 Medical Expense | 급 여 비 Benefit | 진 료 비 Medical Expense | 급 여 비 Benefit |
| 2,296.699 | 1,771.691 | 23.12 | 232.10 | 99.350 | 76.639 | 9.895 | 7.633 |
| 2,163.537 | 1,628.577 | 21.91 | 223.39 | 98.769 | 74.347 | 9.685 | 7.290 |
| 8,022.927 | 7,817.527 | 73.77 | 605.06 | 108.755 | 105.970 | 13.260 | 12.920 |
| 2,314.987 | 2,153.921 | 28.21 | 238.82 | 82.073 | 76.363 | 9.694 | 9.019 |
| 2,197,210 | 1,682,879 | 22.14 | 227.51 | 99,235 | 76,005 | 9,658 | 7,397 |
| 2,086,245 | 1,562,217 | 21.23 | 218.95 | 98,249 | 73,571 | 9,528 | 7,135 |
| 7,522,832 | 7,355,544 | 64.05 | 633.86 | 117,452 | 114,840 | 11,868 | 11,604 |
| 2,454,775 | 2,295,428 | 28.85 | 260.47 | 85,098 | 79,574 | 9,424 | 8,813 |
| 2,700,108 | 2,107,017 | 27.16 | 260.53 | 99,422 | 77,583 | 10,364 | 8,087 |
| 2,487,697 | 1,877,650 | 25.07 | 247.30 | 99,249 | 74,911 | 10,060 | 7,593 |
| 8,973,292 | 8,733,289 | 86.98 | 647.67 | 103,171 | 100,411 | 13,855 | 13,484 |
| 2,497,640 | 2,317,968 | 30.96 | 258.84 | 80,681 | 74,877 | 9,649 | 8,955 |
| 2,386,768 | 1,859,139 | 24.52 | 244.48 | 97,355 | 75,833 | 9,763 | 7,605 |
| 2,192,901 | 1,651,122 | 22.68 | 231.24 | 96,709 | 72,816 | 9,483 | 7,140 |
| 8,448,606 | 8,235,010 | 80.28 | 657.16 | 105,233 | 102,572 | 12,856 | 12,531 |
| 2,231,650 | 2,089,644 | 28.59 | 237.18 | 78,068 | 73,100 | 9,409 | 8,810 |
| 2,220,739 | 1,719,125 | 22.11 | 223.21 | 100,436 | 77,750 | 9,949 | 7,702 |
| 2,078,027 | 1,565,116 | 20.91 | 213.20 | 99,386 | 74,855 | 9,747 | 7,341 |
| 7,776,564 | 7,594,281 | 67.16 | 611.15 | 115,795 | 113,081 | 12,724 | 12,426 |
| 2,303,904 | 2,141,195 | 27.65 | 233.96 | 83,319 | 77,435 | 9,847 | 9,152 |
| 2,423,074 | 1,879,589 | 24.20 | 210.17 | 100,133 | 77,674 | 11,529 | 8,943 |
| 2,251,588 | 1,693,169 | 22.57 | 199.41 | 99,768 | 75,025 | 11,291 | 8,491 |
| 8,131,987 | 7,906,453 | 76.25 | 566.73 | 106,649 | 103,691 | 14,349 | 13,951 |
| 2,257,686 | 2,087,047 | 27.43 | 203.93 | 82,317 | 76,095 | 11,071 | 10,234 |
| 2,208,333 | 1,711,577 | 23.58 | 231.56 | 93,636 | 72,573 | 9,537 | 7,392 |
| 2,067,118 | 1,558,730 | 22.29 | 221.11 | 92,728 | 69,923 | 9,349 | 7,049 |
| 7,854,410 | 7,668,912 | 73.22 | 645.57 | 107,271 | 104,738 | 12,167 | 11,879 |
| 2,047,241 | 1,922,001 | 27.18 | 228.32 | 75,325 | 70,717 | 8,967 | 8,418 |
| 2,165,456 | 1,661,435 | 22.47 | 209.15 | 96,375 | 73,943 | 10,354 | 7,944 |
| 2,052,086 | 1,542,363 | 21.43 | 202.78 | 95,779 | 71,988 | 10,120 | 7,606 |
| 8,837,370 | 8,594,519 | 82.81 | 578.55 | 106,725 | 103,792 | 15,275 | 14,855 |
| 2,485,388 | 2,289,188 | 29.70 | 248.36 | 83,696 | 77,089 | 10,007 | 9,217 |
| 1,830,401 | 1,393,408 | 20.46 | 184.05 | 89,472 | 68,111 | 9,945 | 7,571 |
| 1,774,097 | 1,334,374 | 19.95 | 180.38 | 88,929 | 66,887 | 9,835 | 7,397 |
| 7,906,187 | 7,697,127 | 73.84 | 566.84 | 107,071 | 104,239 | 13,948 | 13,579 |
| 2,485,348 | 2,311,144 | 31.40 | 271.44 | 79,156 | 73,608 | 9,156 | 8,515 |
| 2,052,224 | 1,568,151 | 20.73 | 213.57 | 98,988 | 75,639 | 9,609 | 7,343 |
| 1,965,037 | 1,475,285 | 20.02 | 207.68 | 98,134 | 73,676 | 9,462 | 7,104 |
| 7,691,818 | 7,500,897 | 65.52 | 592.97 | 117,396 | 114,482 | 12,972 | 12,650 |
| 2,303,585 | 2,144,897 | 26.94 | 236.84 | 85,507 | 79,617 | 9,726 | 9,056 |
| 2,339,235 | 1,812,006 | 21.74 | 258.13 | 107,601 | 83,349 | 9,062 | 7,020 |
| 2,204,723 | 1,664,161 | 20.58 | 248.41 | 107,124 | 80,859 | 8,875 | 6,699 |
| 6,851,409 | 6,672,806 | 59.46 | 583.74 | 115,231 | 112,227 | 11,737 | 11,431 |
| 2,089,343 | 1,942,986 | 24.35 | 242.41 | 85,807 | 79,796 | 8,619 | 8,015 |
| 2,278,638 | 1,764,884 | 23.03 | 241.54 | 98,962 | 76,649 | 9,434 | 7,307 |
| 2,158,211 | 1,634,233 | 21.90 | 233.46 | 98,542 | 74,618 | 9,244 | 7,000 |
| 7,160,725 | 6,974,839 | 67.36 | 568.62 | 106,306 | 103,546 | 12,593 | 12,266 |
| 2,162,645 | 2,018,171 | 27.35 | 235.34 | 79,075 | 73,792 | 9,189 | 8,575 |
| 2,340,196 | 1,804,505 | 23.25 | 246.52 | 100,641 | 77,603 | 9,493 | 7,320 |
| 2,219,696 | 1,674,992 | 22.09 | 239.32 | 100,503 | 75,840 | 9,275 | 6,999 |
| 7,789,295 | 7,579,714 | 74.81 | 573.46 | 104,114 | 101,313 | 13,583 | 13,218 |
| 2,186,864 | 2,027,130 | 27.54 | 229.99 | 79,420 | 73,619 | 9,509 | 8,814 |
| 2,770,724 | 2,167,460 | 28.49 | 268.51 | 97,257 | 76,082 | 10,319 | 8,072 |
| 2,580,108 | 1,957,316 | 26.58 | 257.15 | 97,061 | 73,632 | 10,033 | 7,611 |
| 8,271,248 | 8,057,533 | 81.57 | 599.83 | 101,402 | 98,782 | 13,789 | 13,433 |
| 2,215,819 | 2,062,840 | 28.56 | 224.75 | 77,598 | 72,240 | 9,859 | 9,179 |
| 2,938,138 | 2,288,618 | 28.71 | 266.85 | 102,332 | 79,710 | 11,011 | 8,577 |
| 2,763,771 | 2,098,183 | 26.97 | 257.81 | 102,459 | 77,784 | 10,720 | 8,139 |
| 8,542,148 | 8,306,165 | 83.33 | 560.61 | 102,506 | 99,674 | 15,237 | 14,816 |
| 2,524,155 | 2,329,848 | 30.42 | 229.78 | 82,989 | 76,600 | 10,985 | 10,140 |
| 2,545,195 | 1,977,946 | 24.71 | 259.80 | 103,008 | 80,051 | 9,797 | 7,613 |
| 2,371,093 | 1,790,774 | 22.97 | 250.23 | 103,218 | 77,955 | 9,476 | 7,157 |
| 8,339,015 | 8,104,860 | 81.15 | 581.44 | 102,767 | 99,881 | 14,342 | 13,939 |
| 2,128,937 | 1,967,692 | 26.42 | 222.63 | 80,566 | 74,464 | 9,563 | 8,839 |
| 2,483,489 | 1,918,886 | 24.99 | 231.19 | 99,392 | 76,796 | 10,742 | 8,300 |
| 2,320,258 | 1,745,725 | 23.34 | 222.58 | 99,431 | 74,811 | 10,424 | 7,843 |
| 9,027,253 | 8,763,671 | 89.87 | 576.29 | 100,443 | 97,510 | 15,664 | 15,207 |
| 2,352,469 | 2,173,116 | 29.00 | 225.45 | 81,122 | 74,937 | 10,435 | 9,639 |
| 2,082,588 | 1,616,840 | 22.88 | 224.08 | 91,026 | 70,669 | 9,294 | 7,216 |
| 1,979,055 | 1,503,664 | 21.96 | 216.02 | 90,123 | 68,475 | 9,162 | 6,961 |
| 6,793,922 | 6,630,610 | 63.36 | 591.12 | 107,228 | 104,650 | 11,493 | 11,217 |
| 1,952,335 | 1,820,553 | 25.18 | 213.02 | 77,534 | 72,300 | 9,165 | 8,546 |

Note : 1) Based on the Treatments(excluding pharmacy from Medical Service Use, including pharmacy in Treatment Days/Medical Expense /Benefit Amount) including Medical aid

2) Based on the resident place

제 9-2 표
Table 9-2

시도별
Medical Treatment

| 구 분 Division | | | 진료실인원수 Patients | 입내원일수 Visit | 요양급여일수 Reimbursed Days | 진료비 Medical Expense | 급여비 Benefit |
|------------------|----|-------------|--------------------|----------------|---------------------------|------------------------|----------------|
| 서 울 Seoul | 소계 | Subtotal | 8,948,829 | 183,156,091 | 1,935,252,166 | 18,152,917,294 | 13,878,665,844 |
| | 입원 | Inpatients | 1,028,246 | 14,666,895 | 26,262,943 | 5,326,839,604 | 4,470,693,952 |
| | 외래 | Outpatients | 8,926,049 | 168,489,196 | 1,908,989,223 | 12,826,077,690 | 9,407,971,892 |
| 부 산 Busan | 소계 | Subtotal | 3,138,120 | 81,312,933 | 786,261,098 | 7,789,906,983 | 6,053,685,580 |
| | 입원 | Inpatients | 501,562 | 14,618,816 | 19,561,778 | 2,985,815,466 | 2,473,451,814 |
| | 외래 | Outpatients | 3,113,125 | 66,694,117 | 766,699,320 | 4,804,091,517 | 3,580,233,765 |
| 대 구 Daegu | 소계 | Subtotal | 2,254,031 | 52,744,784 | 533,142,691 | 5,031,871,845 | 3,906,412,484 |
| | 입원 | Inpatients | 297,894 | 6,861,107 | 9,739,797 | 1,654,897,537 | 1,386,893,982 |
| | 외래 | Outpatients | 2,243,554 | 45,883,677 | 523,402,894 | 3,376,974,308 | 2,519,518,502 |
| 인 천 Incheon | 소계 | Subtotal | 2,776,264 | 54,850,492 | 545,629,142 | 5,064,996,518 | 3,899,484,075 |
| | 입원 | Inpatients | 330,030 | 6,028,963 | 8,944,838 | 1,639,432,617 | 1,375,318,414 |
| | 외래 | Outpatients | 2,766,650 | 48,821,529 | 536,684,304 | 3,425,563,902 | 2,524,165,661 |
| 광 주 Gwangju | 소계 | Subtotal | 1,364,808 | 30,720,696 | 268,056,234 | 2,865,977,927 | 2,193,130,030 |
| | 입원 | Inpatients | 251,463 | 6,279,119 | 8,697,583 | 1,124,426,781 | 911,404,794 |
| | 외래 | Outpatients | 1,356,510 | 24,441,577 | 259,358,651 | 1,741,551,145 | 1,281,725,236 |
| 대 전 Daejeon | 소계 | Subtotal | 1,373,716 | 30,611,853 | 301,668,741 | 2,718,564,164 | 2,094,848,263 |
| | 입원 | Inpatients | 173,200 | 3,445,066 | 4,882,280 | 844,078,189 | 703,096,854 |
| | 외래 | Outpatients | 1,368,439 | 27,166,787 | 296,786,461 | 1,874,485,976 | 1,391,751,409 |
| 울 산 Ulsan | 소계 | Subtotal | 1,056,448 | 22,134,815 | 205,389,616 | 1,988,884,738 | 1,514,195,740 |
| | 입원 | Inpatients | 147,657 | 3,099,166 | 4,405,322 | 715,362,435 | 581,416,181 |
| | 외래 | Outpatients | 1,051,187 | 19,035,649 | 200,984,294 | 1,273,522,303 | 922,779,559 |
| 세 종 Sejong | 소계 | Subtotal | 344,161 | 5,328,964 | 43,774,432 | 367,917,880 | 276,315,713 |
| | 입원 | Inpatients | 28,143 | 238,246 | 388,919 | 63,255,713 | 52,345,669 |
| | 외래 | Outpatients | 343,374 | 5,090,718 | 43,385,513 | 304,662,167 | 223,970,044 |
| 경 기 Gyeonggi | 소계 | Subtotal | 12,929,608 | 236,505,847 | 2,350,637,476 | 21,044,844,985 | 15,990,988,706 |
| | 입원 | Inpatients | 1,375,914 | 23,001,268 | 35,151,037 | 6,125,204,036 | 5,091,509,109 |
| | 외래 | Outpatients | 12,889,423 | 213,504,579 | 2,315,486,439 | 14,919,640,948 | 10,899,479,597 |
| 강 원 Gangwon | 소계 | Subtotal | 1,412,459 | 27,568,881 | 328,230,816 | 2,635,497,679 | 2,023,933,199 |
| | 입원 | Inpatients | 171,935 | 2,989,375 | 4,929,646 | 820,584,893 | 687,823,502 |
| | 외래 | Outpatients | 1,408,168 | 24,579,506 | 323,301,170 | 1,814,912,786 | 1,336,109,697 |
| 충 북 Chungbuk | 소계 | Subtotal | 1,509,207 | 31,149,972 | 316,234,805 | 2,620,548,700 | 2,006,785,660 |
| | 입원 | Inpatients | 182,367 | 3,410,682 | 4,792,157 | 761,289,236 | 628,048,370 |
| | 외래 | Outpatients | 1,503,533 | 27,739,290 | 311,442,648 | 1,859,259,464 | 1,378,737,290 |
| 충 남 Chungnam | 소계 | Subtotal | 1,997,284 | 40,378,671 | 406,551,837 | 3,329,332,444 | 2,542,712,355 |
| | 입원 | Inpatients | 232,282 | 4,939,379 | 6,650,623 | 995,646,211 | 824,373,737 |
| | 외래 | Outpatients | 1,987,816 | 35,439,292 | 399,901,214 | 2,333,686,233 | 1,718,338,618 |
| 전 북 Jeonbuk | 소계 | Subtotal | 1,680,444 | 45,181,415 | 420,845,296 | 4,047,905,557 | 3,150,829,155 |
| | 입원 | Inpatients | 292,700 | 8,600,572 | 10,875,098 | 1,552,417,872 | 1,276,745,919 |
| | 외래 | Outpatients | 1,667,107 | 36,580,843 | 409,970,198 | 2,495,487,685 | 1,874,083,236 |
| 전 남 Jeonnam | 소계 | Subtotal | 1,666,183 | 41,536,272 | 371,153,116 | 3,573,914,946 | 2,778,436,986 |
| | 입원 | Inpatients | 284,896 | 8,243,188 | 11,533,047 | 1,326,489,257 | 1,082,996,187 |
| | 외래 | Outpatients | 1,654,335 | 33,293,084 | 359,620,069 | 2,247,425,689 | 1,695,440,799 |
| 경 북 Gyeongbuk | 소계 | Subtotal | 2,387,665 | 50,437,924 | 503,706,434 | 4,148,515,372 | 3,183,387,043 |
| | 입원 | Inpatients | 270,748 | 7,884,233 | 10,159,840 | 1,323,589,466 | 1,087,498,698 |
| | 외래 | Outpatients | 2,372,128 | 42,553,691 | 493,546,594 | 2,824,925,906 | 2,095,888,345 |
| 경 남 Gyeongnam | 소계 | Subtotal | 3,097,858 | 70,347,463 | 625,187,285 | 6,221,431,051 | 4,768,801,006 |
| | 입원 | Inpatients | 468,507 | 12,589,814 | 17,462,269 | 2,290,181,103 | 1,882,741,067 |
| | 외래 | Outpatients | 3,077,999 | 57,757,649 | 607,725,016 | 3,931,249,948 | 2,886,059,938 |
| 제 주 Jeju | 소계 | Subtotal | 638,314 | 13,870,217 | 135,345,217 | 1,143,132,442 | 880,984,815 |
| | 입원 | Inpatients | 79,756 | 1,284,251 | 1,984,095 | 323,610,464 | 270,877,890 |
| | 외래 | Outpatients | 636,206 | 12,585,966 | 133,361,122 | 819,521,979 | 610,106,925 |

주 : 1) 진료일 기준(의료이용은 약국제외, 요양급여일수, 진료비와 급여비는 약국포함)이며, 의료급여 포함
2) 연도말 주민등록 주소지 기준

진료실적 현황(관내)

Activities by Province(Internal)

(단위 : 명, 일, 천원, 원)

Unit : Person, Day, 1,000Won, WON

| 진료실인원수당 Per Patient | | | | 입내원1일당 Per Visit | | 요양급여1일당 Per reimbursed day | |
|-----------------------------|------------------|----------------|------------------------------|-----------------------------|------------------|-----------------------------|------------------|
| 진 료 비 Medical Expense | 급 여 비 Benefit | 입내원일수 Visit | 요양급여일수 Reimbursed Days | 진 료 비 Medical Expense | 급 여 비 Benefit | 진 료 비 Medical Expense | 급 여 비 Benefit |
| 2,028,524 | 1,550,892 | 20.47 | 216.26 | 99,112 | 75,775 | 9,380 | 7,172 |
| 5,180,511 | 4,347,884 | 14.26 | 25.54 | 363,188 | 304,815 | 202,827 | 170,228 |
| 1,436,927 | 1,053,991 | 18.88 | 213.87 | 76,124 | 55,837 | 6,719 | 4,928 |
| 2,482,348 | 1,929,080 | 25.91 | 250.55 | 95,802 | 74,449 | 9,908 | 7,699 |
| 5,953,034 | 4,931,498 | 29.15 | 39.00 | 204,245 | 169,196 | 152,635 | 126,443 |
| 1,543,173 | 1,150,045 | 21.42 | 246.28 | 72,032 | 53,681 | 6,266 | 4,670 |
| 2,232,388 | 1,733,078 | 23.40 | 236.53 | 95,400 | 74,063 | 9,438 | 7,327 |
| 5,555,323 | 4,655,663 | 23.03 | 32.70 | 241,200 | 202,139 | 169,911 | 142,395 |
| 1,505,190 | 1,123,003 | 20.45 | 233.29 | 73,599 | 54,911 | 6,452 | 4,814 |
| 1,824,393 | 1,404,580 | 19.76 | 196.53 | 92,342 | 71,093 | 9,283 | 7,147 |
| 4,967,526 | 4,167,253 | 18.27 | 27.10 | 271,926 | 228,119 | 183,283 | 153,756 |
| 1,238,163 | 912,355 | 17.65 | 193.98 | 70,165 | 51,702 | 6,383 | 4,703 |
| 2,099,913 | 1,606,915 | 22.51 | 196.41 | 93,291 | 71,389 | 10,692 | 8,182 |
| 4,471,540 | 3,624,409 | 24.97 | 34.59 | 179,074 | 145,149 | 129,280 | 104,788 |
| 1,283,847 | 944,870 | 18.02 | 191.20 | 71,254 | 52,440 | 6,715 | 4,942 |
| 1,978,986 | 1,524,950 | 22.28 | 219.60 | 88,808 | 68,433 | 9,012 | 6,944 |
| 4,873,431 | 4,059,451 | 19.89 | 28.19 | 245,011 | 204,088 | 172,886 | 144,010 |
| 1,369,799 | 1,017,036 | 19.85 | 216.88 | 68,999 | 51,230 | 6,316 | 4,689 |
| 1,882,615 | 1,433,289 | 20.95 | 194.42 | 89,853 | 68,408 | 9,683 | 7,372 |
| 4,844,758 | 4,005,338 | 20.99 | 29.83 | 230,824 | 190,831 | 162,386 | 134,250 |
| 1,211,509 | 877,845 | 18.11 | 191.20 | 66,902 | 48,476 | 6,336 | 4,591 |
| 1,069,028 | 802,868 | 15.48 | 127.19 | 69,041 | 51,852 | 8,405 | 6,312 |
| 2,247,654 | 1,859,989 | 8.47 | 13.82 | 265,506 | 219,713 | 162,645 | 134,593 |
| 887,260 | 652,263 | 14.83 | 126.35 | 59,847 | 43,996 | 7,022 | 5,162 |
| 1,627,648 | 1,236,773 | 18.29 | 181.80 | 88,982 | 67,614 | 8,953 | 6,803 |
| 4,451,735 | 3,700,456 | 16.72 | 25.55 | 266,299 | 221,358 | 174,254 | 144,847 |
| 1,157,510 | 845,614 | 16.56 | 179.64 | 69,880 | 51,050 | 6,443 | 4,707 |
| 1,865,893 | 1,432,915 | 19.52 | 232.38 | 95,597 | 73,414 | 8,029 | 6,166 |
| 4,772,646 | 4,000,486 | 17.39 | 28.67 | 274,500 | 230,089 | 166,459 | 139,528 |
| 1,288,847 | 948,828 | 17.45 | 229.59 | 73,838 | 54,359 | 5,614 | 4,133 |
| 1,736,375 | 1,329,695 | 20.64 | 209.54 | 84,127 | 64,423 | 8,287 | 6,346 |
| 4,174,490 | 3,443,871 | 18.70 | 26.28 | 223,207 | 184,142 | 158,861 | 131,058 |
| 1,236,594 | 916,998 | 18.45 | 207.14 | 67,026 | 49,703 | 5,970 | 4,427 |
| 1,666,930 | 1,273,085 | 20.22 | 203.55 | 82,453 | 62,972 | 8,189 | 6,254 |
| 4,286,368 | 3,549,021 | 21.26 | 28.63 | 201,573 | 166,898 | 149,707 | 123,954 |
| 1,173,995 | 864,435 | 17.83 | 201.18 | 65,850 | 48,487 | 5,836 | 4,297 |
| 2,408,831 | 1,874,998 | 26.89 | 250.44 | 89,592 | 69,737 | 9,619 | 7,487 |
| 5,303,785 | 4,361,961 | 29.38 | 37.15 | 180,502 | 148,449 | 142,750 | 117,401 |
| 1,496,897 | 1,124,153 | 21.94 | 245.92 | 68,218 | 51,231 | 6,087 | 4,571 |
| 2,144,971 | 1,667,546 | 24.93 | 222.76 | 86,043 | 66,892 | 9,629 | 7,486 |
| 4,656,047 | 3,801,374 | 28.93 | 40.48 | 160,919 | 131,381 | 115,016 | 93,904 |
| 1,358,507 | 1,024,847 | 20.12 | 217.38 | 67,504 | 50,925 | 6,249 | 4,715 |
| 1,737,478 | 1,333,264 | 21.12 | 210.96 | 82,250 | 63,115 | 8,236 | 6,320 |
| 4,888,640 | 4,016,645 | 29.12 | 37.53 | 167,878 | 137,933 | 130,277 | 107,039 |
| 1,190,883 | 883,548 | 17.94 | 208.06 | 66,385 | 49,253 | 5,724 | 4,247 |
| 2,008,301 | 1,539,387 | 22.71 | 201.81 | 88,439 | 67,789 | 9,951 | 7,628 |
| 4,888,254 | 4,018,598 | 26.87 | 37.27 | 181,907 | 149,545 | 131,150 | 107,818 |
| 1,277,210 | 937,642 | 18.76 | 197.44 | 68,065 | 49,968 | 6,469 | 4,749 |
| 1,790,862 | 1,380,175 | 21.73 | 212.04 | 82,416 | 63,516 | 8,446 | 6,509 |
| 4,057,506 | 3,396,332 | 16.10 | 24.88 | 251,984 | 210,923 | 163,102 | 136,525 |
| 1,288,139 | 958,977 | 19.78 | 209.62 | 65,114 | 48,475 | 6,145 | 4,575 |

Note : 1) Based on the Treatments(excluding pharmacy from Medical Service Use, including pharmacy in Treatment Days/Medical Expense /Benefit Amount) including Medical aid

2) Based on the resident place

제 9-3 표
Table 9-3

시도별
Medical Treatment

| 구 분 Division | | | 진료실인원수 Patients | 입내원일수 Visit | 요양급여일수 Reimbursed Days | 진료비 Medical Expense | 급여비 Benefit |
|------------------|----|-------------|--------------------|----------------|---------------------------|------------------------|----------------|
| 서 울 Seoul | 소계 | Subtotal | 2,440,140 | 21,294,260 | 165,555,334 | 2,135,631,941 | 1,660,665,164 |
| | 입원 | Inpatients | 165,328 | 5,732,114 | 7,094,158 | 1,000,157,815 | 826,267,816 |
| | 외래 | Outpatients | 2,403,135 | 15,562,146 | 158,461,176 | 1,135,474,126 | 834,397,347 |
| 부 산 Busan | 소계 | Subtotal | 682,699 | 6,178,947 | 53,062,568 | 908,697,724 | 734,230,371 |
| | 입원 | Inpatients | 66,684 | 1,876,591 | 2,844,425 | 472,083,850 | 398,168,285 |
| | 외래 | Outpatients | 672,865 | 4,302,356 | 50,218,143 | 436,613,875 | 336,062,086 |
| 대 구 Daegu | 소계 | Subtotal | 457,541 | 3,759,937 | 30,326,148 | 469,150,475 | 378,531,376 |
| | 입원 | Inpatients | 31,672 | 1,021,711 | 1,477,564 | 226,636,479 | 190,425,399 |
| | 외래 | Outpatients | 452,368 | 2,738,226 | 28,848,584 | 242,513,997 | 188,105,977 |
| 인 천 Incheon | 소계 | Subtotal | 1,110,397 | 9,801,582 | 107,048,735 | 1,428,418,569 | 1,127,217,366 |
| | 입원 | Inpatients | 108,233 | 1,768,127 | 3,047,570 | 603,444,340 | 510,074,706 |
| | 외래 | Outpatients | 1,101,050 | 8,033,455 | 104,001,165 | 824,974,229 | 617,142,661 |
| 광 주 Gwangju | 소계 | Subtotal | 334,517 | 3,153,444 | 26,155,613 | 525,956,737 | 438,008,224 |
| | 입원 | Inpatients | 34,652 | 1,097,052 | 1,689,649 | 267,519,627 | 227,344,530 |
| | 외래 | Outpatients | 329,937 | 2,056,392 | 24,465,964 | 258,437,110 | 210,663,693 |
| 대 전 Daejeon | 소계 | Subtotal | 358,398 | 2,761,040 | 25,992,710 | 406,331,232 | 327,113,102 |
| | 입원 | Inpatients | 29,792 | 622,683 | 1,041,643 | 190,051,271 | 160,486,876 |
| | 외래 | Outpatients | 354,885 | 2,138,357 | 24,951,067 | 216,279,961 | 166,626,226 |
| 울 산 Ulsan | 소계 | Subtotal | 264,111 | 2,368,481 | 22,693,421 | 372,618,685 | 297,655,664 |
| | 입원 | Inpatients | 28,162 | 710,710 | 1,112,367 | 192,561,270 | 160,710,560 |
| | 외래 | Outpatients | 260,923 | 1,657,771 | 21,581,054 | 180,057,415 | 136,945,104 |
| 세 종 Sejong | 소계 | Subtotal | 227,356 | 2,410,235 | 25,852,269 | 324,522,716 | 250,810,494 |
| | 입원 | Inpatients | 25,897 | 555,218 | 847,876 | 149,241,416 | 123,504,281 |
| | 외래 | Outpatients | 225,491 | 1,855,017 | 25,004,393 | 175,281,300 | 127,306,213 |
| 경 기 Gyeonggi | 소계 | Subtotal | 5,086,896 | 42,826,780 | 526,923,444 | 6,605,829,780 | 5,137,526,554 |
| | 입원 | Inpatients | 494,259 | 6,987,483 | 13,219,575 | 2,747,196,378 | 2,316,831,634 |
| | 외래 | Outpatients | 5,045,389 | 35,839,297 | 513,703,869 | 3,858,633,401 | 2,820,694,919 |
| 강 원 Gangwon | 소계 | Subtotal | 468,236 | 4,862,116 | 56,841,232 | 854,112,251 | 679,170,077 |
| | 입원 | Inpatients | 64,281 | 1,334,415 | 2,383,081 | 429,013,791 | 359,631,281 |
| | 외래 | Outpatients | 462,902 | 3,527,701 | 54,458,151 | 425,098,460 | 319,538,796 |
| 충 북 Chungbuk | 소계 | Subtotal | 525,811 | 5,320,190 | 66,340,202 | 988,606,112 | 788,630,686 |
| | 입원 | Inpatients | 72,018 | 1,404,474 | 2,537,050 | 501,606,128 | 422,467,167 |
| | 외래 | Outpatients | 520,060 | 3,915,716 | 63,803,152 | 486,999,985 | 366,163,520 |
| 충 남 Chungnam | 소계 | Subtotal | 858,294 | 9,014,503 | 117,096,742 | 1,641,634,184 | 1,290,358,049 |
| | 입원 | Inpatients | 127,814 | 2,501,591 | 4,316,349 | 836,474,757 | 696,874,229 |
| | 외래 | Outpatients | 848,020 | 6,512,912 | 112,780,393 | 805,159,427 | 593,483,820 |
| 전 북 Jeonbuk | 소계 | Subtotal | 404,445 | 4,431,983 | 46,766,955 | 777,357,128 | 623,840,063 |
| | 입원 | Inpatients | 58,305 | 1,419,585 | 2,378,645 | 418,470,078 | 350,051,400 |
| | 외래 | Outpatients | 398,829 | 3,012,398 | 44,388,310 | 358,887,050 | 273,788,662 |
| 전 남 Jeonnam | 소계 | Subtotal | 750,674 | 9,909,179 | 106,976,635 | 1,690,587,149 | 1,322,268,110 |
| | 입원 | Inpatients | 146,191 | 3,725,274 | 5,882,455 | 964,220,362 | 790,172,063 |
| | 외래 | Outpatients | 736,466 | 6,183,905 | 101,094,180 | 726,366,787 | 532,096,047 |
| 경 북 Gyeongbuk | 소계 | Subtotal | 1,079,762 | 12,572,779 | 158,808,799 | 2,342,091,129 | 1,860,653,130 |
| | 입원 | Inpatients | 177,979 | 3,724,669 | 6,266,682 | 1,226,938,655 | 1,028,058,076 |
| | 외래 | Outpatients | 1,065,752 | 8,848,110 | 152,542,117 | 1,115,152,474 | 832,595,054 |
| 경 남 Gyeongnam | 소계 | Subtotal | 969,482 | 10,115,312 | 119,306,201 | 1,775,959,498 | 1,410,440,173 |
| | 입원 | Inpatients | 139,135 | 3,221,329 | 5,185,476 | 938,549,234 | 781,380,994 |
| | 외래 | Outpatients | 956,829 | 6,893,983 | 114,120,725 | 837,410,264 | 629,059,179 |
| 제 주 Jeju | 소계 | Subtotal | 141,021 | 1,317,045 | 13,398,120 | 239,310,366 | 192,289,845 |
| | 입원 | Inpatients | 17,875 | 321,132 | 628,546 | 123,732,569 | 104,323,624 |
| | 외래 | Outpatients | 139,664 | 995,913 | 12,769,574 | 115,577,797 | 87,966,221 |

주 : 1) 진료일 기준(의료이용은 약국제외, 요양급여일수, 진료비와 급여비는 약국포함)이며, 의료급여 포함
2) 연도말 주민등록 주소지 기준

진료실적 현황(관외)

Activities by Province(External)

(단위 : 명, 일, 천원, 원)

Unit : Person, Day, 1,000Won, WON

| 진료실인원수당 Per Patient | | | | 입내원1일당 Per Visit | | 요양급여1일당 Per reimbursed day | |
|-----------------------------|------------------|----------------|------------------------------|-----------------------------|------------------|-----------------------------|------------------|
| 진 료 비 Medical Expense | 급 여 비 Benefit | 입내원일수 Visit | 요양급여일수 Reimbursed Days | 진 료 비 Medical Expense | 급 여 비 Benefit | 진 료 비 Medical Expense | 급 여 비 Benefit |
| 875,209 | 680,561 | 8.73 | 67.85 | 100,291 | 77,987 | 12,900 | 10,031 |
| 6,049,537 | 4,997,749 | 34.67 | 42.91 | 174,483 | 144,147 | 140,983 | 116,472 |
| 472,497 | 347,212 | 6.48 | 65.94 | 72,964 | 53,617 | 7,166 | 5,266 |
| 1,331,037 | 1,075,482 | 9.05 | 77.72 | 147,064 | 118,828 | 17,125 | 13,837 |
| 7,079,417 | 5,970,972 | 28.14 | 42.66 | 251,565 | 212,176 | 165,968 | 139,982 |
| 648,888 | 499,449 | 6.39 | 74.63 | 101,483 | 78,111 | 8,694 | 6,692 |
| 1,025,374 | 827,317 | 8.22 | 66.28 | 124,776 | 100,675 | 15,470 | 12,482 |
| 7,155,736 | 6,012,421 | 32.26 | 46.65 | 221,821 | 186,379 | 153,385 | 128,878 |
| 536,099 | 415,825 | 6.05 | 63.77 | 88,566 | 68,696 | 8,406 | 6,520 |
| 1,286,403 | 1,015,148 | 8.83 | 96.41 | 145,733 | 115,004 | 13,344 | 10,530 |
| 5,575,419 | 4,712,747 | 16.34 | 28.16 | 341,290 | 288,483 | 198,008 | 167,371 |
| 749,261 | 560,504 | 7.30 | 94.46 | 102,692 | 76,822 | 7,932 | 5,934 |
| 1,572,287 | 1,309,375 | 9.43 | 78.19 | 166,788 | 138,898 | 20,109 | 16,746 |
| 7,720,179 | 6,560,791 | 31.66 | 48.76 | 243,853 | 207,232 | 158,329 | 134,551 |
| 783,292 | 638,497 | 6.23 | 74.15 | 125,675 | 102,443 | 10,563 | 8,610 |
| 1,133,743 | 912,709 | 7.70 | 72.52 | 147,166 | 118,475 | 15,633 | 12,585 |
| 6,379,272 | 5,386,912 | 20.90 | 34.96 | 305,214 | 257,734 | 182,453 | 154,071 |
| 609,437 | 469,522 | 6.03 | 70.31 | 101,143 | 77,923 | 8,668 | 6,678 |
| 1,410,841 | 1,127,010 | 8.97 | 85.92 | 157,324 | 125,674 | 16,420 | 13,116 |
| 6,837,628 | 5,706,646 | 25.24 | 39.50 | 270,942 | 226,127 | 173,109 | 144,476 |
| 690,079 | 524,849 | 6.35 | 82.71 | 108,614 | 82,608 | 8,343 | 6,346 |
| 1,427,377 | 1,103,162 | 10.60 | 113.71 | 134,644 | 104,061 | 12,553 | 9,702 |
| 5,762,884 | 4,769,057 | 21.44 | 32.74 | 268,798 | 222,443 | 176,018 | 145,663 |
| 777,332 | 564,573 | 8.23 | 110.89 | 94,490 | 68,628 | 7,010 | 5,091 |
| 1,298,597 | 1,009,953 | 8.42 | 103.58 | 154,245 | 119,961 | 12,537 | 9,750 |
| 5,558,212 | 4,687,485 | 14.14 | 26.75 | 393,160 | 331,569 | 207,813 | 175,258 |
| 764,784 | 559,064 | 7.10 | 101.82 | 107,665 | 78,704 | 7,511 | 5,491 |
| 1,824,106 | 1,450,487 | 10.38 | 121.39 | 175,667 | 139,686 | 15,026 | 11,949 |
| 6,674,037 | 5,594,675 | 20.76 | 37.07 | 321,500 | 269,505 | 180,025 | 150,910 |
| 918,334 | 690,295 | 7.62 | 117.65 | 120,503 | 90,580 | 7,806 | 5,868 |
| 1,880,155 | 1,499,837 | 10.12 | 126.17 | 185,822 | 148,234 | 14,902 | 11,888 |
| 6,965,011 | 5,866,133 | 19.50 | 35.23 | 357,149 | 300,801 | 197,712 | 166,519 |
| 936,430 | 704,079 | 7.53 | 122.68 | 124,371 | 93,511 | 7,633 | 5,739 |
| 1,912,671 | 1,503,399 | 10.50 | 136.43 | 182,110 | 143,142 | 14,019 | 11,020 |
| 6,544,469 | 5,452,253 | 19.57 | 33.77 | 334,377 | 278,572 | 193,792 | 161,450 |
| 949,458 | 699,846 | 7.68 | 132.99 | 123,625 | 91,124 | 7,139 | 5,262 |
| 1,922,034 | 1,542,460 | 10.96 | 115.63 | 175,397 | 140,759 | 16,622 | 13,339 |
| 7,177,259 | 6,003,797 | 24.35 | 40.80 | 294,783 | 246,587 | 175,928 | 147,164 |
| 899,852 | 686,481 | 7.55 | 111.30 | 119,137 | 90,887 | 8,085 | 6,168 |
| 2,252,092 | 1,761,441 | 13.20 | 142.51 | 170,608 | 133,439 | 15,803 | 12,360 |
| 6,595,621 | 5,405,066 | 25.48 | 40.24 | 258,832 | 212,111 | 163,915 | 134,327 |
| 986,287 | 722,499 | 8.40 | 137.27 | 117,461 | 86,045 | 7,185 | 5,263 |
| 2,169,081 | 1,723,207 | 11.64 | 147.08 | 186,283 | 147,991 | 14,748 | 11,716 |
| 6,893,727 | 5,776,289 | 20.93 | 35.21 | 329,409 | 276,013 | 195,788 | 164,051 |
| 1,046,353 | 781,228 | 8.30 | 143.13 | 126,033 | 94,099 | 7,310 | 5,458 |
| 1,831,864 | 1,454,839 | 10.43 | 123.06 | 175,571 | 139,436 | 14,886 | 11,822 |
| 6,745,601 | 5,615,992 | 23.15 | 37.27 | 291,355 | 242,565 | 180,996 | 150,686 |
| 875,193 | 657,442 | 7.21 | 119.27 | 121,470 | 91,248 | 7,338 | 5,512 |
| 1,696,984 | 1,363,555 | 9.34 | 95.01 | 181,702 | 146,001 | 17,861 | 14,352 |
| 6,922,102 | 5,836,287 | 17.97 | 35.16 | 385,301 | 324,862 | 196,855 | 165,976 |
| 827,542 | 629,842 | 7.13 | 91.43 | 116,052 | 88,327 | 9,051 | 6,889 |

Note : 1) Based on the Treatments(excluding pharmacy from Medical Service Use, including pharmacy in Treatment Days/Medical Expense /Benefit Amount) including Medical aid

2) Based on the resident place

제 10-1 표
Table 10-1

의료기관 시도별
Medical Treatment Activities by

| 구 분 Division | | | 진료실인원수 Patients | 입내원일수 Visit | 요양급여일수 Reimbursed Days | 진료비 Medical Expense | 급여비 Benefit |
|------------------|----|-------------|--------------------|----------------|---------------------------|------------------------|----------------|
| 계 T | 소계 | Subtotal | 50,608,716 | 1,169,935,103 | 11,746,211,530 | 116,232,976,201 | 89,663,005,102 |
| | 입원 | Inpatients | 7,515,770 | 166,204,298 | 248,374,383 | 41,161,018,899 | 34,244,009,063 |
| | 외래 | Outpatients | 50,374,202 | 1,003,730,805 | 11,497,837,147 | 75,071,957,302 | 55,418,996,039 |
| 서 울 Seoul | 소계 | Subtotal | 15,301,984 | 233,119,201 | 2,625,718,970 | 28,469,266,813 | 22,111,632,272 |
| | 입원 | Inpatients | 1,745,305 | 23,747,041 | 47,527,396 | 10,056,664,389 | 8,491,732,265 |
| | 외래 | Outpatients | 15,232,382 | 209,372,160 | 2,578,191,574 | 18,412,602,424 | 13,619,900,007 |
| 부 산 Busan | 소계 | Subtotal | 4,140,579 | 90,111,041 | 887,231,842 | 9,124,895,441 | 7,097,092,616 |
| | 입원 | Inpatients | 614,556 | 17,426,076 | 23,621,970 | 3,678,251,225 | 3,043,559,283 |
| | 외래 | Outpatients | 4,102,463 | 72,684,965 | 863,609,872 | 5,446,644,216 | 4,053,533,333 |
| 대 구 Daegu | 소계 | Subtotal | 3,266,706 | 62,509,545 | 655,192,485 | 6,709,606,776 | 5,223,945,646 |
| | 입원 | Inpatients | 435,860 | 9,540,384 | 13,965,941 | 2,503,952,782 | 2,096,611,369 |
| | 외래 | Outpatients | 3,241,645 | 52,969,161 | 641,226,544 | 4,205,653,993 | 3,127,334,276 |
| 인 천 Incheon | 소계 | Subtotal | 3,740,920 | 61,945,545 | 611,632,921 | 5,941,161,692 | 4,576,942,087 |
| | 입원 | Inpatients | 3,712,081 | 53,959,716 | 82,447,803 | 2,653,129,449 | 1,937,844,607 |
| | 외래 | Outpatients | 3,712,081 | 53,959,716 | 599,989,036 | 3,852,729,179 | 2,830,659,753 |
| 광 주 Gwangju | 소계 | Subtotal | 2,072,487 | 38,492,019 | 347,679,670 | 4,045,602,832 | 3,095,417,351 |
| | 입원 | Inpatients | 371,795 | 9,239,485 | 13,051,053 | 1,790,627,230 | 1,449,412,529 |
| | 외래 | Outpatients | 2,047,728 | 29,252,534 | 334,628,617 | 2,254,975,602 | 1,646,004,822 |
| 대 전 Daejeon | 소계 | Subtotal | 2,119,803 | 37,063,313 | 379,019,672 | 3,689,062,539 | 2,843,432,825 |
| | 입원 | Inpatients | 256,490 | 5,091,373 | 7,373,896 | 1,322,650,865 | 1,097,831,779 |
| | 외래 | Outpatients | 2,105,167 | 31,971,940 | 371,645,776 | 2,366,411,674 | 1,745,601,046 |
| 울 산 Ulsan | 소계 | Subtotal | 1,314,133 | 24,457,050 | 225,713,250 | 2,264,385,053 | 1,728,888,731 |
| | 입원 | Inpatients | 171,364 | 3,812,367 | 5,342,772 | 861,323,179 | 712,139,795 |
| | 외래 | Outpatients | 1,304,150 | 20,644,683 | 220,370,478 | 1,403,061,873 | 1,016,748,937 |
| 세 종 Sejong | 소계 | Subtotal | 545,565 | 6,525,874 | 56,312,417 | 496,882,490 | 375,253,872 |
| | 입원 | Inpatients | 40,297 | 370,423 | 611,439 | 106,232,644 | 88,469,894 |
| | 외래 | Outpatients | 542,322 | 6,155,451 | 55,700,978 | 390,649,846 | 286,783,978 |
| 경 기 Gyeonggi | 소계 | Subtotal | 16,382,882 | 266,153,762 | 2,623,928,109 | 24,705,122,008 | 18,860,574,075 |
| | 입원 | Inpatients | 1,663,143 | 31,107,564 | 46,363,783 | 7,906,984,556 | 6,573,070,204 |
| | 외래 | Outpatients | 16,287,924 | 235,046,198 | 2,577,564,326 | 16,798,137,453 | 12,287,503,870 |
| 강 원 Gangwon | 소계 | Subtotal | 1,930,706 | 30,103,135 | 354,006,881 | 2,967,425,946 | 2,282,292,492 |
| | 입원 | Inpatients | 205,396 | 3,447,472 | 5,721,091 | 977,689,650 | 820,109,800 |
| | 외래 | Outpatient | 1,917,881 | 26,655,663 | 348,285,790 | 1,989,736,296 | 1,462,182,692 |
| 충 북 Chungbuk | 소계 | Subtotal | 1,997,875 | 34,555,696 | 343,161,774 | 2,950,318,977 | 2,262,387,458 |
| | 입원 | Inpatients | 214,522 | 4,200,656 | 5,821,142 | 905,715,461 | 746,613,327 |
| | 외래 | Outpatient | 1,983,612 | 30,355,040 | 337,340,632 | 2,044,603,515 | 1,515,774,131 |
| 충 남 Chungnam | 소계 | Subtotal | 2,682,695 | 45,019,322 | 445,012,773 | 3,801,013,431 | 2,908,699,825 |
| | 입원 | Inpatients | 279,151 | 6,115,782 | 8,151,895 | 1,218,193,982 | 1,009,111,213 |
| | 외래 | Outpatient | 2,657,492 | 38,903,540 | 436,860,878 | 2,582,819,448 | 1,899,588,611 |
| 전 북 Jeonbuk | 소계 | Subtotal | 2,113,763 | 48,194,734 | 443,884,213 | 4,360,506,359 | 3,393,376,129 |
| | 입원 | Inpatients | 325,513 | 9,474,203 | 11,967,852 | 1,710,758,407 | 1,406,172,530 |
| | 외래 | Outpatient | 2,092,052 | 38,720,531 | 431,916,361 | 2,649,747,952 | 1,987,203,599 |
| 전 남 Jeonnam | 소계 | Subtotal | 2,146,588 | 45,375,289 | 397,566,915 | 4,029,376,545 | 3,153,836,516 |
| | 입원 | Inpatients | 320,220 | 9,594,041 | 13,371,332 | 1,547,185,659 | 1,267,874,367 |
| | 외래 | Outpatient | 2,127,146 | 35,781,248 | 384,195,583 | 2,482,190,886 | 1,885,962,150 |
| 경 북 Gyeongbuk | 소계 | Subtotal | 3,032,260 | 54,975,224 | 534,744,173 | 4,510,898,147 | 3,465,450,242 |
| | 입원 | Inpatients | 299,417 | 9,127,826 | 11,622,409 | 1,479,564,024 | 1,214,322,320 |
| | 외래 | Outpatient | 3,007,501 | 45,847,398 | 523,121,764 | 3,031,334,123 | 2,251,127,922 |
| 경 남 Gyeongnam | 소계 | Subtotal | 3,851,259 | 76,594,715 | 673,854,679 | 6,959,125,902 | 5,353,645,470 |
| | 입원 | Inpatients | 528,857 | 14,566,643 | 20,114,771 | 2,664,249,250 | 2,194,139,900 |
| | 외래 | Outpatient | 3,818,740 | 62,028,072 | 653,739,908 | 4,294,876,652 | 3,159,505,570 |
| 제 주 Jeju | 소계 | Subtotal | 900,917 | 14,739,638 | 141,550,786 | 1,208,325,250 | 930,137,495 |
| | 입원 | Inpatients | 91,489 | 1,357,133 | 2,101,756 | 342,543,081 | 286,556,152 |
| | 외래 | Outpatient | 893,832 | 13,382,505 | 139,449,030 | 865,782,169 | 643,581,342 |

주: 1) 진료일 기준(의료이용은 약국제외, 요양급여일수, 진료비와 급여비는 약국포함)이며, 의료급여 포함
2) 요양기관소재지 기준

진료실적 현황(계)

Location of Medical Care Institutions(Total)

(단위 : 명, 일, 천원, 원)

Unit : Person, Day, 1,000Won, WON

| 진료실인원수당 Per Patient | | | | 입내원1일당 Per Visit | | 요양급여1일당 Per reimbursed day | |
|-----------------------------|------------------|----------------|------------------------------|-----------------------------|------------------|-----------------------------|------------------|
| 진 료 비 Medical Expense | 급 여 비 Benefit | 입내원일수 Visit | 요양급여일수 Reimbursed Days | 진 료 비 Medical Expense | 급 여 비 Benefit | 진 료 비 Medical Expense | 급 여 비 Benefit |
| 2,296,699 | 1,771,691 | 23.12 | 232.10 | 99,350 | 76,639 | 9,895 | 7,633 |
| 5,476,620 | 4,556,288 | 22.11 | 33.05 | 247,653 | 206,036 | 165,722 | 137,873 |
| 1,490,286 | 1,100,146 | 19.93 | 228.25 | 74,793 | 55,213 | 6,529 | 4,820 |
| 1,860,495 | 1,445,017 | 15.23 | 171.59 | 122,123 | 94,851 | 10,842 | 8,421 |
| 5,762,124 | 4,865,472 | 13.61 | 27.23 | 423,491 | 357,591 | 211,597 | 178,670 |
| 1,208,780 | 894,141 | 13.75 | 169.26 | 87,942 | 65,051 | 7,142 | 5,283 |
| 2,203,773 | 1,714,034 | 21.76 | 214.28 | 101,263 | 78,759 | 10,285 | 7,999 |
| 5,985,217 | 4,952,452 | 28.36 | 38.44 | 211,077 | 174,655 | 155,713 | 128,844 |
| 1,327,652 | 988,073 | 17.72 | 210.51 | 74,935 | 55,769 | 6,307 | 4,694 |
| 2,053,937 | 1,599,148 | 19.14 | 200.57 | 107,337 | 83,570 | 10,241 | 7,973 |
| 5,744,856 | 4,810,286 | 21.89 | 32.04 | 262,458 | 219,762 | 179,290 | 150,123 |
| 1,297,383 | 964,737 | 16.34 | 197.81 | 79,398 | 59,041 | 6,559 | 4,877 |
| 1,588,155 | 1,223,480 | 16.56 | 163.50 | 95,909 | 73,887 | 9,714 | 7,483 |
| 714,728 | 522,037 | 14.54 | 22.21 | 49,169 | 35,913 | 32,180 | 23,504 |
| 1,037,889 | 762,553 | 14.54 | 161.63 | 71,400 | 52,459 | 6,421 | 4,718 |
| 1,952,052 | 1,493,576 | 18.57 | 167.76 | 105,102 | 80,417 | 11,636 | 8,903 |
| 4,816,168 | 3,898,419 | 24.85 | 35.10 | 193,802 | 156,872 | 137,202 | 111,057 |
| 1,101,209 | 803,820 | 14.29 | 163.41 | 77,087 | 56,269 | 6,739 | 4,919 |
| 1,740,286 | 1,341,367 | 17.48 | 178.80 | 99,534 | 76,718 | 9,733 | 7,502 |
| 5,156,735 | 4,280,213 | 19.85 | 28.75 | 259,783 | 215,626 | 179,369 | 148,881 |
| 1,124,097 | 829,198 | 15.19 | 176.54 | 74,015 | 54,598 | 6,367 | 4,697 |
| 1,723,102 | 1,315,612 | 18.61 | 171.76 | 92,586 | 70,691 | 10,032 | 7,660 |
| 5,026,278 | 4,155,714 | 22.25 | 31.18 | 225,929 | 186,797 | 161,213 | 133,290 |
| 1,075,844 | 779,626 | 15.83 | 168.98 | 67,962 | 49,250 | 6,367 | 4,614 |
| 910,767 | 687,826 | 11.96 | 103.22 | 76,140 | 57,502 | 8,824 | 6,664 |
| 2,636,242 | 2,195,446 | 9.19 | 15.17 | 286,787 | 238,835 | 173,742 | 144,691 |
| 720,328 | 528,808 | 11.35 | 102.71 | 63,464 | 46,590 | 7,013 | 5,149 |
| 1,507,984 | 1,151,237 | 16.25 | 160.16 | 92,823 | 70,863 | 9,415 | 7,188 |
| 4,754,242 | 3,952,198 | 18.70 | 27.88 | 254,182 | 211,301 | 170,542 | 141,772 |
| 1,031,325 | 754,393 | 14.43 | 158.25 | 71,467 | 52,277 | 6,517 | 4,767 |
| 1,536,964 | 1,182,103 | 15.59 | 183.36 | 98,575 | 75,816 | 8,382 | 6,447 |
| 4,760,023 | 3,992,823 | 16.78 | 27.85 | 283,596 | 237,887 | 170,892 | 143,348 |
| 1,037,466 | 762,395 | 13.90 | 181.60 | 74,646 | 54,854 | 5,713 | 4,198 |
| 1,476,729 | 1,132,397 | 17.30 | 171.76 | 85,379 | 65,471 | 8,597 | 6,593 |
| 4,222,017 | 3,480,358 | 19.58 | 27.14 | 215,613 | 177,737 | 155,591 | 128,259 |
| 1,030,748 | 764,148 | 15.30 | 170.06 | 67,356 | 49,935 | 6,061 | 4,493 |
| 1,416,864 | 1,084,245 | 16.78 | 165.88 | 84,431 | 64,610 | 8,541 | 6,536 |
| 4,363,925 | 3,614,930 | 21.91 | 29.20 | 199,189 | 165,001 | 149,437 | 123,789 |
| 971,901 | 714,805 | 14.64 | 164.39 | 66,390 | 48,828 | 5,912 | 4,348 |
| 2,062,912 | 1,605,372 | 22.80 | 210.00 | 90,477 | 70,410 | 9,824 | 7,645 |
| 5,255,576 | 4,319,866 | 29.11 | 36.77 | 180,570 | 148,421 | 142,946 | 117,496 |
| 1,266,578 | 949,883 | 18.51 | 206.46 | 68,433 | 51,322 | 6,135 | 4,601 |
| 1,877,108 | 1,469,232 | 21.14 | 185.21 | 88,801 | 69,506 | 10,135 | 7,933 |
| 4,831,633 | 3,959,385 | 29.96 | 41.76 | 161,265 | 132,152 | 115,709 | 94,820 |
| 1,166,911 | 886,616 | 16.82 | 180.62 | 69,371 | 52,708 | 6,461 | 4,909 |
| 1,487,636 | 1,142,861 | 18.13 | 176.35 | 82,053 | 63,037 | 8,436 | 6,481 |
| 4,941,483 | 4,055,622 | 30.49 | 38.82 | 162,094 | 133,035 | 127,303 | 104,481 |
| 1,007,925 | 748,504 | 15.24 | 173.94 | 66,118 | 49,100 | 5,795 | 4,303 |
| 1,806,974 | 1,390,103 | 19.89 | 174.97 | 90,856 | 69,896 | 10,327 | 7,945 |
| 5,037,750 | 4,148,834 | 27.54 | 38.03 | 182,901 | 150,628 | 132,452 | 109,081 |
| 1,124,684 | 827,369 | 16.24 | 171.19 | 69,241 | 50,937 | 6,570 | 4,833 |
| 1,341,217 | 1,032,434 | 16.36 | 157.12 | 81,978 | 63,105 | 8,536 | 6,571 |
| 3,744,090 | 3,132,138 | 14.83 | 22.97 | 252,402 | 211,148 | 162,979 | 136,341 |
| 968,618 | 720,025 | 14.97 | 156.01 | 64,695 | 48,091 | 6,209 | 4,615 |

Note : 1) Based on the Treatments(excluding pharmacy from Medical Service Use, including pharmacy in Treatment Days/Medical Expense /Benefit Amount) including Medical aid 2) Location of medical care institute

제 10-2 표
Table 10-2

의료기관 시도별
Medical Treatment Activities by

| 구 분 Division | | | 진료실인원수 Patients | 입내원일수 Visit | 요양급여일수 Reimbursed Days | 진료비 Medical Expense | 급여비 Benefit |
|------------------|----|-------------|--------------------|----------------|---------------------------|------------------------|----------------|
| 서 울 Seoul | 소계 | Subtotal | 8,924,166 | 182,891,770 | 1,932,746,205 | 18,110,834,415 | 13,844,226,099 |
| | 입원 | Inpatients | 1,023,987 | 14,608,374 | 26,173,878 | 5,302,015,232 | 4,448,497,597 |
| | 외래 | Outpatients | 8,902,898 | 168,283,396 | 1,906,572,327 | 12,808,819,182 | 9,395,728,502 |
| 부 산 Busan | 소계 | Subtotal | 3,134,142 | 81,277,292 | 785,978,842 | 7,785,542,678 | 6,050,145,781 |
| | 입원 | Inpatients | 500,790 | 14,608,859 | 19,549,202 | 2,983,404,635 | 2,471,334,813 |
| | 외래 | Outpatients | 3,109,462 | 66,668,433 | 766,429,640 | 4,802,138,043 | 3,578,810,968 |
| 대 구 Daegu | 소계 | Subtotal | 2,251,300 | 52,722,299 | 532,972,291 | 5,028,971,866 | 3,904,051,483 |
| | 입원 | Inpatients | 297,366 | 6,855,423 | 9,732,638 | 1,653,229,732 | 1,385,413,153 |
| | 외래 | Outpatients | 2,241,091 | 45,866,876 | 523,239,653 | 3,375,742,134 | 2,518,638,330 |
| 인 천 Incheon | 소계 | Subtotal | 2,770,594 | 54,801,233 | 545,188,273 | 5,058,057,326 | 3,893,944,156 |
| | 입원 | Inpatients | 329,166 | 6,018,215 | 8,929,399 | 1,635,405,354 | 1,371,812,067 |
| | 외래 | Outpatients | 2,761,263 | 48,783,018 | 536,258,874 | 3,422,651,971 | 2,522,132,089 |
| 광 주 Gwangju | 소계 | Subtotal | 1,362,731 | 30,704,403 | 267,944,166 | 2,864,077,993 | 2,191,642,871 |
| | 입원 | Inpatients | 251,047 | 6,274,187 | 8,690,941 | 1,123,381,257 | 910,516,000 |
| | 외래 | Outpatients | 1,354,597 | 24,430,216 | 259,253,225 | 1,740,696,736 | 1,281,126,872 |
| 대 전 Daejeon | 소계 | Subtotal | 1,371,441 | 30,596,119 | 301,543,662 | 2,716,706,777 | 2,093,342,438 |
| | 입원 | Inpatients | 172,872 | 3,442,516 | 4,878,684 | 843,176,170 | 702,284,010 |
| | 외래 | Outpatients | 1,366,281 | 27,153,603 | 296,664,978 | 1,873,530,607 | 1,391,058,428 |
| 울 산 Ulsan | 소계 | Subtotal | 1,054,847 | 22,119,228 | 205,256,994 | 1,987,110,602 | 1,512,804,541 |
| | 입원 | Inpatients | 147,391 | 3,095,743 | 4,400,453 | 714,421,562 | 590,605,126 |
| | 외래 | Outpatients | 1,049,707 | 19,023,485 | 200,856,541 | 1,272,689,040 | 922,199,416 |
| 세 종 Sejong | 소계 | Subtotal | 343,681 | 5,325,983 | 43,748,267 | 367,676,093 | 276,130,092 |
| | 입원 | Inpatients | 28,053 | 237,941 | 388,550 | 63,186,104 | 52,281,620 |
| | 외래 | Outpatients | 342,967 | 5,088,042 | 43,359,717 | 304,489,989 | 223,848,472 |
| 경 기 Gyeonggi | 소계 | Subtotal | 12,895,472 | 236,176,480 | 2,347,440,413 | 21,001,547,112 | 15,956,954,129 |
| | 입원 | Inpatients | 1,370,892 | 22,933,898 | 35,053,757 | 6,102,462,263 | 5,072,014,595 |
| | 외래 | Outpatients | 12,856,908 | 213,242,582 | 2,312,386,656 | 14,899,084,849 | 10,884,939,534 |
| 강 원 Gangwon | 소계 | Subtotal | 1,410,782 | 27,556,716 | 328,121,131 | 2,633,858,645 | 2,022,611,595 |
| | 입원 | Inpatients | 171,670 | 2,986,736 | 4,925,352 | 819,724,848 | 687,067,216 |
| | 외래 | Outpatients | 1,406,606 | 24,569,980 | 323,195,779 | 1,814,133,797 | 1,335,544,378 |
| 충 북 Chungbuk | 소계 | Subtotal | 1,505,662 | 31,121,656 | 316,005,942 | 2,617,603,433 | 2,004,529,240 |
| | 입원 | Inpatients | 181,900 | 3,405,122 | 4,784,290 | 759,962,977 | 626,935,221 |
| | 외래 | Outpatients | 1,500,152 | 27,716,534 | 311,221,652 | 1,857,640,456 | 1,377,594,020 |
| 충 남 Chungnam | 소계 | Subtotal | 1,991,836 | 40,337,218 | 406,202,729 | 3,324,706,217 | 2,539,075,576 |
| | 입원 | Inpatients | 231,650 | 4,931,237 | 6,638,850 | 993,376,177 | 822,397,367 |
| | 외래 | Outpatients | 1,982,577 | 35,405,981 | 399,563,879 | 2,331,330,039 | 1,716,678,209 |
| 전 북 Jeonbuk | 소계 | Subtotal | 1,677,713 | 45,159,282 | 420,678,963 | 4,045,449,158 | 3,148,905,920 |
| | 입원 | Inpatients | 292,307 | 8,594,437 | 10,867,489 | 1,551,098,047 | 1,275,632,289 |
| | 외래 | Outpatients | 1,664,520 | 36,564,845 | 409,811,474 | 2,494,351,111 | 1,873,273,631 |
| 전 남 Jeonnam | 소계 | Subtotal | 1,663,738 | 41,516,965 | 371,003,639 | 3,571,791,651 | 2,776,783,235 |
| | 입원 | Inpatients | 284,558 | 8,238,347 | 11,526,301 | 1,325,404,461 | 1,082,074,916 |
| | 외래 | Outpatients | 1,652,003 | 33,278,618 | 359,477,338 | 2,246,387,189 | 1,694,708,319 |
| 경 북 Gyeongbuk | 소계 | Subtotal | 2,383,786 | 50,414,840 | 503,511,408 | 4,146,597,766 | 3,181,967,268 |
| | 입원 | Inpatients | 270,362 | 7,880,225 | 10,154,792 | 1,322,893,643 | 1,086,920,991 |
| | 외래 | Outpatients | 2,368,397 | 42,534,615 | 493,356,616 | 2,823,704,122 | 2,095,046,277 |
| 경 남 Gyeongnam | 소계 | Subtotal | 3,092,169 | 70,305,232 | 624,858,518 | 6,216,765,401 | 4,765,142,748 |
| | 입원 | Inpatients | 467,705 | 12,581,278 | 17,449,126 | 2,287,875,717 | 1,880,755,573 |
| | 외래 | Outpatients | 3,072,579 | 57,723,954 | 607,409,392 | 3,928,889,684 | 2,884,387,175 |
| 제 주 Jeju | 소계 | Subtotal | 636,726 | 13,859,892 | 135,256,954 | 1,141,884,731 | 879,983,464 |
| | 입원 | Inpatients | 79,541 | 1,282,529 | 1,981,435 | 322,994,703 | 270,336,246 |
| | 외래 | Outpatients | 634,710 | 12,577,363 | 133,275,519 | 818,890,028 | 609,647,218 |

주: 1) 진료일 기준(의료이용은 약국제외, 요양급여일수, 진료비와 급여비는 약국포함)이며, 의료급여 포함
2) 요양기관소재지 기준

진료실적 현황(관내)

Location of Medical Care Institutions(Internal)

(단위 : 명, 일, 천원, 원)

Unit : Person, Day, 1,000Won, WON

| 진료실인원수당 Per Patient | | | | 입내원1일당 Per Visit | | 요양급여1일당 Per reimbursed day | |
|-----------------------------|------------------|----------------|------------------------------|-----------------------------|------------------|-----------------------------|------------------|
| 진 료 비 Medical Expense | 급 여 비 Benefit | 입내원일수 Visit | 요양급여일수 Reimbursed Days | 진 료 비 Medical Expense | 급 여 비 Benefit | 진 료 비 Medical Expense | 급 여 비 Benefit |
| 2,029,415 | 1,551,319 | 20.49 | 216.57 | 99,025 | 75,696 | 9,371 | 7,163 |
| 5,177,815 | 4,344,291 | 14.27 | 25.56 | 362,944 | 304,517 | 202,569 | 169,959 |
| 1,438,725 | 1,055,356 | 18.90 | 214.15 | 76,115 | 55,833 | 6,718 | 4,928 |
| 2,484,107 | 1,930,399 | 25.93 | 250.78 | 95,790 | 74,438 | 9,906 | 7,698 |
| 5,957,397 | 4,934,873 | 29.17 | 39.04 | 204,219 | 169,167 | 152,610 | 126,416 |
| 1,544,363 | 1,150,942 | 21.44 | 246.48 | 72,030 | 53,681 | 6,266 | 4,669 |
| 2,233,808 | 1,734,132 | 23.42 | 236.74 | 95,386 | 74,049 | 9,436 | 7,325 |
| 5,559,579 | 4,658,949 | 23.05 | 32.73 | 241,156 | 202,090 | 169,865 | 142,347 |
| 1,506,294 | 1,123,845 | 20.47 | 233.48 | 73,599 | 54,912 | 6,452 | 4,814 |
| 1,825,622 | 1,405,455 | 19.78 | 196.78 | 92,298 | 71,056 | 9,278 | 7,142 |
| 4,968,330 | 4,167,539 | 18.28 | 27.13 | 271,743 | 227,943 | 183,148 | 153,629 |
| 1,239,524 | 913,398 | 17.67 | 194.21 | 70,161 | 51,701 | 6,382 | 4,703 |
| 2,101,719 | 1,608,273 | 22.53 | 196.62 | 93,279 | 71,379 | 10,689 | 8,179 |
| 4,474,785 | 3,626,875 | 24.99 | 34.62 | 179,048 | 145,121 | 129,259 | 104,766 |
| 1,285,029 | 945,762 | 18.04 | 191.39 | 71,252 | 52,440 | 6,714 | 4,942 |
| 1,980,914 | 1,526,382 | 22.31 | 219.87 | 88,793 | 68,419 | 9,009 | 6,942 |
| 4,877,459 | 4,062,451 | 19.91 | 28.22 | 244,930 | 204,003 | 172,829 | 143,949 |
| 1,371,263 | 1,018,135 | 19.87 | 217.13 | 68,997 | 51,229 | 6,315 | 4,689 |
| 1,883,790 | 1,434,146 | 20.97 | 194.58 | 89,836 | 68,393 | 9,681 | 7,370 |
| 4,847,118 | 4,007,064 | 21.00 | 29.86 | 230,775 | 190,780 | 162,352 | 134,215 |
| 1,212,423 | 878,530 | 18.12 | 191.35 | 66,901 | 48,477 | 6,336 | 4,591 |
| 1,069,818 | 803,449 | 15.50 | 127.29 | 69,034 | 51,846 | 8,404 | 6,312 |
| 2,252,383 | 1,863,673 | 8.48 | 13.85 | 265,554 | 219,725 | 162,620 | 134,556 |
| 887,811 | 652,682 | 14.84 | 126.43 | 59,844 | 43,995 | 7,022 | 5,163 |
| 1,628,599 | 1,237,408 | 18.31 | 182.04 | 88,923 | 67,564 | 8,947 | 6,798 |
| 4,451,454 | 3,699,792 | 16.73 | 25.57 | 266,089 | 221,158 | 174,089 | 144,692 |
| 1,158,839 | 846,622 | 16.59 | 179.86 | 69,869 | 51,045 | 6,443 | 4,707 |
| 1,866,949 | 1,433,681 | 19.53 | 232.58 | 95,580 | 73,398 | 8,027 | 6,164 |
| 4,775,003 | 4,002,256 | 17.40 | 28.69 | 274,455 | 230,039 | 166,430 | 139,496 |
| 1,289,724 | 949,480 | 17.47 | 229.77 | 73,835 | 54,357 | 5,613 | 4,132 |
| 1,738,507 | 1,331,328 | 20.67 | 209.88 | 84,109 | 64,409 | 8,283 | 6,343 |
| 4,177,916 | 3,446,593 | 18.72 | 26.30 | 223,182 | 184,115 | 158,846 | 131,040 |
| 1,238,301 | 918,303 | 18.48 | 207.46 | 67,023 | 49,703 | 5,969 | 4,426 |
| 1,669,167 | 1,274,741 | 20.25 | 203.93 | 82,423 | 62,946 | 8,185 | 6,251 |
| 4,288,263 | 3,550,172 | 21.29 | 28.66 | 201,446 | 166,773 | 149,631 | 123,876 |
| 1,175,909 | 865,882 | 17.86 | 201.54 | 65,846 | 48,486 | 5,835 | 4,296 |
| 2,411,288 | 1,876,904 | 26.92 | 250.75 | 89,582 | 69,729 | 9,616 | 7,485 |
| 5,306,401 | 4,364,016 | 29.40 | 37.18 | 180,477 | 148,425 | 142,728 | 117,381 |
| 1,498,541 | 1,125,414 | 21.97 | 246.20 | 68,217 | 51,232 | 6,087 | 4,571 |
| 2,146,847 | 1,669,003 | 24.95 | 222.99 | 86,032 | 66,883 | 9,627 | 7,485 |
| 4,657,766 | 3,802,652 | 28.95 | 40.51 | 160,882 | 131,346 | 114,990 | 93,879 |
| 1,359,796 | 1,025,851 | 20.14 | 217.60 | 67,502 | 50,925 | 6,249 | 4,714 |
| 1,739,501 | 1,334,838 | 21.15 | 211.22 | 82,250 | 63,116 | 8,235 | 6,320 |
| 4,893,046 | 4,020,243 | 29.15 | 37.56 | 167,875 | 137,930 | 130,273 | 107,035 |
| 1,192,243 | 884,584 | 17.96 | 208.31 | 66,386 | 49,255 | 5,723 | 4,247 |
| 2,010,487 | 1,541,036 | 22.74 | 202.08 | 88,425 | 67,778 | 9,949 | 7,626 |
| 4,891,707 | 4,021,243 | 26.90 | 37.31 | 181,848 | 149,488 | 131,117 | 107,785 |
| 1,278,694 | 938,751 | 18.79 | 197.69 | 68,063 | 49,969 | 6,468 | 4,749 |
| 1,793,369 | 1,382,044 | 21.77 | 212.43 | 82,388 | 63,491 | 8,442 | 6,506 |
| 4,060,732 | 3,398,703 | 16.12 | 24.91 | 251,842 | 210,784 | 163,010 | 136,435 |
| 1,290,180 | 960,513 | 19.82 | 209.98 | 65,108 | 48,472 | 6,144 | 4,574 |

Note : 1) Based on the Treatments(excluding pharmacy from Medical Service Use, including pharmacy in Treatment Days/Medical Expense /Benefit Amount) including Medical aid 2) Location of medical care institute

제 10-3 표
Table 10-3

의료기관 시도별
Medical Treatment Activities by

| 구 분 Division | | | 진료실인원수 Patients | 입내원일수 Visit | 요양급여일수 Reimbursed Days | 진료비 Medical Expense | 급여비 Benefit |
|------------------|----|-------------|--------------------|----------------|---------------------------|------------------------|----------------|
| 서 울 Seoul | 소계 | Subtotal | 6,377,818 | 50,227,431 | 692,972,765 | 10,358,432,398 | 8,267,406,173 |
| | 입원 | Inpatients | 721,318 | 9,138,667 | 21,353,518 | 4,754,649,157 | 4,043,234,668 |
| | 외래 | Outpatients | 6,329,484 | 41,088,764 | 671,619,247 | 5,603,783,242 | 4,224,171,505 |
| 부 산 Busan | 소계 | Subtotal | 1,006,437 | 8,833,749 | 101,253,000 | 1,339,352,763 | 1,046,946,835 |
| | 입원 | Inpatients | 113,766 | 2,817,217 | 4,072,768 | 694,846,590 | 572,224,470 |
| | 외래 | Outpatients | 993,001 | 6,016,532 | 97,180,232 | 644,506,173 | 474,722,365 |
| 대 구 Daegu | 소계 | Subtotal | 1,015,406 | 9,787,246 | 122,220,194 | 1,680,634,910 | 1,319,894,163 |
| | 입원 | Inpatients | 138,494 | 2,684,961 | 4,233,303 | 850,723,050 | 711,198,216 |
| | 외래 | Outpatients | 1,000,554 | 7,102,285 | 117,986,891 | 829,911,860 | 608,695,947 |
| 인 천 Incheon | 소계 | Subtotal | 970,326 | 7,144,312 | 66,444,648 | 883,104,367 | 682,997,932 |
| | 입원 | Inpatients | 77,968 | 1,967,614 | 2,714,486 | 453,027,159 | 374,470,268 |
| | 외래 | Outpatients | 950,818 | 5,176,698 | 63,730,162 | 430,077,207 | 308,527,664 |
| 광 주 Gwangju | 소계 | Subtotal | 709,756 | 7,787,616 | 79,735,504 | 1,181,524,839 | 903,774,480 |
| | 입원 | Inpatients | 120,748 | 2,965,298 | 4,360,112 | 667,245,974 | 538,896,529 |
| | 외래 | Outpatients | 693,131 | 4,822,318 | 75,375,392 | 514,278,865 | 364,877,951 |
| 대 전 Daejeon | 소계 | Subtotal | 748,362 | 6,467,194 | 77,476,010 | 972,355,762 | 750,090,387 |
| | 입원 | Inpatients | 83,618 | 1,648,857 | 2,495,212 | 479,474,695 | 395,547,769 |
| | 외래 | Outpatients | 738,886 | 4,818,337 | 74,980,798 | 492,881,067 | 354,542,618 |
| 울 산 Ulsan | 소계 | Subtotal | 259,286 | 2,337,822 | 20,456,256 | 277,274,451 | 216,084,190 |
| | 입원 | Inpatients | 23,973 | 716,624 | 942,319 | 146,901,617 | 121,534,669 |
| | 외래 | Outpatients | 254,443 | 1,621,198 | 19,513,937 | 130,372,833 | 94,549,521 |
| 세 종 Sejong | 소계 | Subtotal | 201,884 | 1,199,891 | 12,564,150 | 129,206,397 | 99,123,780 |
| | 입원 | Inpatients | 12,244 | 132,482 | 222,889 | 43,046,540 | 36,188,273 |
| | 외래 | Outpatients | 199,355 | 1,067,409 | 12,341,261 | 86,159,857 | 62,935,506 |
| 경 기 Gyeonggi | 소계 | Subtotal | 3,487,410 | 29,977,282 | 276,487,696 | 3,703,574,896 | 2,903,619,945 |
| | 입원 | Inpatients | 292,251 | 8,173,666 | 11,310,026 | 1,804,522,293 | 1,501,055,609 |
| | 외래 | Outpatients | 3,431,016 | 21,803,616 | 265,177,670 | 1,899,052,604 | 1,402,564,336 |
| 강 원 Gangwon | 소계 | Subtotal | 519,924 | 2,546,419 | 25,885,750 | 333,567,301 | 259,680,897 |
| | 입원 | Inpatients | 33,726 | 460,736 | 795,739 | 157,964,802 | 133,042,584 |
| | 외래 | Outpatients | 511,275 | 2,085,683 | 25,090,011 | 175,602,499 | 126,638,314 |
| 충 북 Chungbuk | 소계 | Subtotal | 492,213 | 3,434,040 | 27,155,832 | 332,715,544 | 257,858,218 |
| | 입원 | Inpatients | 32,622 | 795,534 | 1,036,852 | 145,752,485 | 119,678,107 |
| | 외래 | Outpatients | 483,460 | 2,638,506 | 26,118,980 | 186,963,059 | 138,180,111 |
| 충 남 Chungnam | 소계 | Subtotal | 690,859 | 4,682,104 | 38,810,044 | 476,307,214 | 369,624,249 |
| | 입원 | Inpatients | 47,501 | 1,184,545 | 1,513,045 | 224,817,805 | 186,713,846 |
| | 외래 | Outpatients | 674,915 | 3,497,559 | 37,296,999 | 251,489,409 | 182,910,403 |
| 전 북 Jeonbuk | 소계 | Subtotal | 436,050 | 3,035,452 | 23,205,250 | 315,057,201 | 244,470,209 |
| | 입원 | Inpatients | 33,206 | 879,766 | 1,100,363 | 159,660,360 | 130,540,241 |
| | 외래 | Outpatients | 427,532 | 2,155,686 | 22,104,887 | 155,396,841 | 113,929,968 |
| 전 남 Jeonnam | 소계 | Subtotal | 482,850 | 3,858,324 | 26,563,276 | 457,584,894 | 377,053,281 |
| | 입원 | Inpatients | 35,662 | 1,355,694 | 1,845,031 | 221,781,197 | 185,799,450 |
| | 외래 | Outpatients | 475,143 | 2,502,630 | 24,718,245 | 235,803,696 | 191,253,831 |
| 경 북 Gyeongbuk | 소계 | Subtotal | 648,474 | 4,560,384 | 31,232,765 | 364,300,382 | 283,482,974 |
| | 입원 | Inpatients | 29,055 | 1,247,601 | 1,467,617 | 156,670,381 | 127,401,329 |
| | 외래 | Outpatients | 639,104 | 3,312,783 | 29,765,148 | 207,630,001 | 156,081,645 |
| 경 남 Gyeongnam | 소계 | Subtotal | 759,090 | 6,289,483 | 48,996,161 | 742,360,502 | 588,502,722 |
| | 입원 | Inpatients | 61,152 | 1,985,365 | 2,665,645 | 376,373,533 | 313,384,327 |
| | 외래 | Outpatients | 746,161 | 4,304,118 | 46,330,516 | 365,986,968 | 275,118,395 |
| 제 주 Jeju | 소계 | Subtotal | 264,191 | 879,746 | 6,293,832 | 66,440,519 | 50,154,031 |
| | 입원 | Inpatients | 11,948 | 74,604 | 120,321 | 19,548,378 | 16,219,907 |
| | 외래 | Outpatients | 259,122 | 805,142 | 6,173,511 | 46,892,141 | 33,934,124 |

주: 1) 진료일 기준(의료이용은 약국제외, 요양급여일수, 진료비와 급여비는 약국포함)이며, 의료급여 포함
2) 요양기관소재지 기준

진료실적 현황(타지역)

Location of Medical Care Institutions(Other regions)

(단위 : 명, 일, 천원, 원)

Unit : Person, Day, 1,000Won, WON

| 진료실일원수당 Per Patient | | | | 입내원1일당 Per Visit | | 요양급여1일당 Per reimbursed day | |
|-----------------------------|------------------|----------------|------------------------------|-----------------------------|------------------|-----------------------------|------------------|
| 진 료 비 Medical Expense | 급 여 비 Benefit | 입내원일수 Visit | 요양급여일수 Reimbursed Days | 진 료 비 Medical Expense | 급 여 비 Benefit | 진 료 비 Medical Expense | 급 여 비 Benefit |
| 1,624,134 | 1,296,275 | 7.88 | 108.65 | 206,231 | 164,599 | 14,948 | 11,930 |
| 6,591,613 | 5,605,343 | 12.67 | 29.60 | 520,278 | 442,432 | 222,664 | 189,347 |
| 885,346 | 667,380 | 6.49 | 106.11 | 136,382 | 102,806 | 8,344 | 6,290 |
| 1,330,786 | 1,040,251 | 8.78 | 100.61 | 151,618 | 118,517 | 13,228 | 10,340 |
| 6,107,682 | 5,029,837 | 24.76 | 35.80 | 246,643 | 203,117 | 170,608 | 140,500 |
| 649,049 | 478,068 | 6.06 | 97.87 | 107,123 | 78,903 | 6,632 | 4,885 |
| 1,655,136 | 1,299,868 | 9.64 | 120.37 | 171,717 | 134,859 | 13,751 | 10,799 |
| 6,142,671 | 5,135,228 | 19.39 | 30.57 | 316,847 | 264,882 | 200,960 | 168,001 |
| 829,452 | 608,359 | 7.10 | 117.92 | 116,851 | 85,704 | 7,034 | 5,159 |
| 910,111 | 703,885 | 7.36 | 68.48 | 123,609 | 95,600 | 13,291 | 10,279 |
| 5,810,424 | 4,802,871 | 25.24 | 34.82 | 230,242 | 190,317 | 166,892 | 137,953 |
| 452,323 | 324,487 | 5.44 | 67.03 | 83,079 | 59,599 | 6,748 | 4,841 |
| 1,664,692 | 1,273,359 | 10.97 | 112.34 | 151,718 | 116,053 | 14,818 | 11,335 |
| 5,525,938 | 4,462,985 | 24.56 | 36.11 | 225,018 | 181,734 | 153,034 | 123,597 |
| 741,965 | 526,420 | 6.96 | 108.75 | 106,646 | 75,664 | 6,823 | 4,841 |
| 1,299,312 | 1,002,310 | 8.64 | 103.53 | 150,352 | 115,984 | 12,550 | 9,682 |
| 5,734,109 | 4,730,414 | 19.72 | 29.84 | 290,792 | 239,892 | 192,158 | 158,523 |
| 667,060 | 479,834 | 6.52 | 101.48 | 102,293 | 73,582 | 6,573 | 4,728 |
| 1,069,377 | 833,382 | 9.02 | 78.89 | 118,604 | 92,430 | 13,555 | 10,563 |
| 6,127,794 | 5,069,648 | 29.89 | 39.31 | 204,991 | 169,593 | 155,894 | 128,974 |
| 512,385 | 371,594 | 6.37 | 76.69 | 80,418 | 58,321 | 6,681 | 4,845 |
| 640,003 | 490,994 | 5.94 | 62.23 | 107,682 | 82,611 | 10,284 | 7,889 |
| 3,515,725 | 2,955,592 | 10.82 | 18.20 | 324,924 | 273,156 | 193,130 | 162,360 |
| 432,193 | 315,696 | 5.35 | 61.91 | 80,719 | 58,961 | 6,981 | 5,100 |
| 1,061,984 | 832,601 | 8.60 | 79.28 | 123,546 | 96,861 | 13,395 | 10,502 |
| 6,174,563 | 5,136,186 | 27.97 | 38.70 | 220,773 | 183,645 | 159,551 | 132,719 |
| 553,496 | 408,790 | 6.35 | 77.29 | 87,098 | 64,327 | 7,161 | 5,289 |
| 641,569 | 499,459 | 4.90 | 49.79 | 130,995 | 101,979 | 12,886 | 10,032 |
| 4,683,769 | 3,944,808 | 13.66 | 23.59 | 342,853 | 288,761 | 198,513 | 167,194 |
| 343,460 | 247,691 | 4.08 | 49.07 | 84,194 | 60,718 | 6,999 | 5,047 |
| 675,958 | 523,875 | 6.98 | 55.17 | 96,887 | 75,089 | 12,252 | 9,496 |
| 4,467,920 | 3,668,632 | 24.39 | 31.78 | 183,213 | 150,437 | 140,572 | 115,424 |
| 386,719 | 285,815 | 5.46 | 54.03 | 70,859 | 52,371 | 7,158 | 5,290 |
| 689,442 | 535,021 | 6.78 | 56.18 | 101,729 | 78,944 | 12,273 | 9,524 |
| 4,732,907 | 3,930,735 | 24.94 | 31.85 | 189,793 | 157,625 | 148,586 | 123,403 |
| 372,624 | 271,013 | 5.18 | 55.26 | 71,904 | 52,297 | 6,743 | 4,904 |
| 722,525 | 560,647 | 6.96 | 53.22 | 103,793 | 80,538 | 13,577 | 10,535 |
| 4,808,178 | 3,931,225 | 26.49 | 33.14 | 181,480 | 148,381 | 145,098 | 118,634 |
| 363,474 | 266,483 | 5.04 | 51.70 | 72,087 | 52,851 | 7,030 | 5,154 |
| 947,675 | 780,891 | 7.99 | 55.01 | 118,597 | 97,725 | 17,226 | 14,195 |
| 6,218,978 | 5,210,012 | 38.02 | 51.74 | 163,592 | 137,051 | 120,205 | 100,703 |
| 496,279 | 402,518 | 5.27 | 52.02 | 94,222 | 76,421 | 9,540 | 7,737 |
| 561,781 | 437,154 | 7.03 | 48.16 | 79,884 | 62,162 | 11,664 | 9,076 |
| 5,392,200 | 4,384,833 | 42.94 | 50.51 | 125,577 | 102,117 | 106,752 | 86,808 |
| 324,877 | 244,219 | 5.18 | 46.57 | 62,675 | 47,115 | 6,976 | 5,244 |
| 977,961 | 775,274 | 8.29 | 64.55 | 118,032 | 93,569 | 15,151 | 12,011 |
| 6,154,722 | 5,124,678 | 32.47 | 43.59 | 189,574 | 157,847 | 141,194 | 117,564 |
| 490,493 | 368,712 | 5.77 | 62.09 | 85,032 | 63,920 | 7,899 | 5,938 |
| 251,487 | 189,840 | 3.33 | 23.82 | 75,522 | 57,010 | 10,556 | 7,969 |
| 1,636,121 | 1,357,542 | 6.24 | 10.07 | 262,029 | 217,413 | 162,469 | 134,805 |
| 180,965 | 130,958 | 3.11 | 23.82 | 58,241 | 42,147 | 7,596 | 5,497 |

Note : 1) Based on the Treatments(excluding pharmacy from Medical Service Use, including pharmacy in Treatment Days/Medical Expense /Benefit Amount) including Medical aid 2) Location of medical care institute

제 11 표
Table 11

시도별 연령별
Medical Treatment Activities

| 구분 Division | | 계 | | | | |
|------------------|---------------------|--|---|--|---|--|
| | | 진료실인원수 Patients | 입내원일수 Visit | 요양급여일수 Reimbursed Days | 진료비 Medical Expense | 급여비 Benefit |
| 계 Total | 계 T 남자 M 여자 F | 50,608,716 24,892,483 25,716,233 | 1,169,935,103 510,730,877 659,204,226 | 11,746,211,530 5,410,883,826 6,335,327,704 | 116,232,976,201 54,092,539,084 62,140,437,117 | 89,663,005,102 42,069,776,045 47,593,229,057 |
| 서 울 Seoul | 계 T 남자 M 여자 F | 9,233,778 4,401,740 4,832,038 | 204,450,351 87,432,247 117,018,104 | 2,100,807,500 958,828,886 1,141,978,614 | 20,288,549,235 9,392,946,213 10,895,603,022 | 15,539,331,008 7,278,713,735 8,260,617,272 |
| 부 산 Busan | 계 T 남자 M 여자 F | 3,221,577 1,550,152 1,671,425 | 87,491,880 36,736,609 50,755,271 | 839,323,666 377,876,863 461,446,803 | 8,698,604,707 3,944,426,212 4,754,178,495 | 6,787,915,950 3,105,130,359 3,682,785,591 |
| 대 구 Daegu | 계 T 남자 M 여자 F | 2,304,800 1,117,162 1,187,638 | 56,504,721 24,334,406 32,170,315 | 563,468,839 256,070,036 307,398,803 | 5,501,022,321 2,533,067,672 2,967,954,649 | 4,284,943,860 1,987,849,329 2,297,094,531 |
| 인 천 Incheon | 계 T 남자 M 여자 F | 2,923,989 1,443,214 1,480,775 | 64,652,074 28,288,022 36,364,052 | 652,677,877 300,375,877 352,302,000 | 6,493,415,087 3,035,718,705 3,457,696,382 | 5,026,701,442 2,368,175,871 2,658,525,571 |
| 광 주 Gwangju | 계 T 남자 M 여자 F | 1,399,848 680,879 718,969 | 33,874,140 14,575,928 19,298,212 | 294,211,847 135,231,352 158,980,495 | 3,391,934,663 1,540,214,450 1,851,720,213 | 2,631,138,254 1,203,896,461 1,427,241,793 |
| 대 전 Daejeon | 계 T 남자 M 여자 F | 1,415,047 695,969 719,078 | 33,372,893 14,603,289 18,769,604 | 327,661,451 151,331,211 176,330,240 | 3,124,895,396 1,451,660,419 1,673,234,977 | 2,421,961,365 1,134,306,360 1,287,655,005 |
| 울 산 Ulsan | 계 T 남자 M 여자 F | 1,090,534 553,332 537,202 | 24,503,296 11,006,466 13,496,830 | 228,083,037 107,288,499 120,794,538 | 2,361,503,423 1,112,141,227 1,249,362,196 | 1,811,851,404 859,860,054 951,991,350 |
| 세 종 Sejong | 계 T 남자 M 여자 F | 378,300 187,384 190,916 | 7,739,199 3,484,412 4,254,787 | 69,626,701 33,568,324 36,058,377 | 692,440,596 323,384,147 369,056,449 | 527,126,207 247,515,343 279,610,865 |
| 경 기 Gyeonggi | 계 T 남자 M 여자 F | 13,473,519 6,708,592 6,764,927 | 279,332,627 124,191,684 155,140,943 | 2,877,560,920 1,348,282,246 1,529,278,674 | 27,650,674,764 13,013,699,225 14,636,975,539 | 21,128,515,259 10,017,157,540 11,111,357,719 |
| 강 원 Gangwon | 계 T 남자 M 여자 F | 1,491,774 738,339 753,435 | 32,430,997 14,489,944 17,941,053 | 385,072,048 177,351,703 207,720,345 | 3,489,609,930 1,665,097,470 1,824,512,460 | 2,703,103,276 1,300,181,338 1,402,921,939 |
| 충 북 Chungbuk | 계 T 남자 M 여자 F | 1,583,909 796,712 787,197 | 36,470,162 16,265,096 20,205,066 | 382,575,007 177,232,722 205,342,285 | 3,609,154,812 1,705,341,626 1,903,813,186 | 2,795,416,346 1,328,767,555 1,466,648,792 |
| 충 남 Chungnam | 계 T 남자 M 여자 F | 2,124,167 1,075,551 1,048,616 | 49,393,174 22,254,746 27,138,428 | 523,648,579 244,081,261 279,567,318 | 4,970,966,629 2,369,764,647 2,601,201,981 | 3,833,070,404 1,840,158,238 1,992,912,166 |
| 전 북 Jeonbuk | 계 T 남자 M 여자 F | 1,741,517 855,070 886,447 | 49,613,398 21,324,161 28,289,237 | 467,612,251 211,696,320 255,915,931 | 4,825,262,685 2,200,502,089 2,624,760,596 | 3,774,669,217 1,731,434,271 2,043,234,947 |
| 전 남 Jeonnam | 계 T 남자 M 여자 F | 1,791,782 890,752 901,030 | 51,445,451 22,172,254 29,273,197 | 478,129,751 217,008,962 261,120,789 | 5,264,502,094 2,416,005,875 2,848,496,219 | 4,100,705,096 1,897,211,634 2,203,493,462 |
| 경 북 Gyeongbuk | 계 T 남자 M 여자 F | 2,550,141 1,268,090 1,282,051 | 63,010,703 27,857,698 35,153,005 | 662,515,233 304,393,276 358,121,957 | 6,490,606,501 3,036,381,782 3,454,224,718 | 5,044,040,173 2,376,243,839 2,667,796,334 |
| 경 남 Gyeongnam | 계 T 남자 M 여자 F | 3,220,224 1,601,955 1,618,269 | 80,462,775 35,096,021 45,366,754 | 744,493,486 341,064,077 403,429,409 | 7,997,390,549 3,695,382,980 4,302,007,569 | 6,179,241,179 2,878,241,304 3,300,999,875 |
| 제 주 Jeju | 계 T 남자 M 여자 F | 663,810 327,590 336,220 | 15,187,262 6,617,894 8,569,368 | 148,743,337 69,202,211 79,541,126 | 1,382,442,808 656,804,343 725,638,465 | 1,073,274,661 514,932,814 558,341,847 |

주: 진료일 기준(의료이용은 약국제외, 요양급여일수, 진료비와 급여비는 약국포함) 이며, 의료급여 포함

진료실적 현황

by Age and Province

(단위 : 명, 일, 천원)
Unit : Person, Day, 1,000Won

| 0~9세 | | | | |
|--------------------|-------------------|---------------------------|------------------------|----------------------|
| 진료실인원수 Patients | 입내원일수 Visit | 요양급여일수 Reimbursed Days | 진료비 Medical Expense | 급여비 Benefit |
| 3,517,853 | 82,179,683 | 330,682,446 | 4,645,203,369 | 3,816,779,630 |
| 1,803,753 | 43,367,974 | 178,455,047 | 2,469,945,024 | 2,039,715,592 |
| 1,714,100 | 38,811,709 | 152,227,399 | 2,175,258,344 | 1,777,064,038 |
| 538,246 | 12,401,451 | 49,471,940 | 687,158,828 | 563,634,830 |
| 276,650 | 6,590,770 | 26,981,546 | 368,513,474 | 303,850,993 |
| 261,596 | 5,810,681 | 22,490,394 | 318,645,354 | 259,783,836 |
| 202,715 | 4,717,834 | 19,001,089 | 286,622,679 | 237,202,645 |
| 104,074 | 2,504,828 | 10,344,355 | 153,586,665 | 127,899,316 |
| 98,641 | 2,213,006 | 8,656,734 | 133,036,014 | 109,303,329 |
| 156,296 | 3,618,890 | 14,768,668 | 208,047,104 | 170,459,781 |
| 79,975 | 1,906,812 | 7,977,345 | 110,165,421 | 90,587,295 |
| 76,321 | 1,712,078 | 6,791,323 | 97,881,683 | 79,872,486 |
| 210,521 | 5,032,492 | 19,794,313 | 269,158,778 | 220,174,183 |
| 107,912 | 2,657,198 | 10,644,545 | 142,521,146 | 117,021,562 |
| 102,609 | 2,375,294 | 9,149,768 | 126,637,631 | 103,152,621 |
| 106,883 | 2,534,423 | 10,163,899 | 164,740,896 | 136,397,519 |
| 54,769 | 1,323,023 | 5,449,126 | 87,483,298 | 72,784,950 |
| 52,114 | 1,211,400 | 4,714,773 | 77,257,599 | 63,612,569 |
| 101,464 | 2,616,101 | 10,881,947 | 149,863,510 | 123,851,105 |
| 52,155 | 1,380,005 | 5,875,574 | 80,472,137 | 67,050,141 |
| 49,309 | 1,236,096 | 5,006,373 | 69,391,373 | 56,800,964 |
| 84,861 | 1,945,804 | 7,811,806 | 109,960,442 | 89,965,871 |
| 43,624 | 1,027,966 | 4,216,760 | 58,291,411 | 47,800,258 |
| 41,237 | 917,838 | 3,595,046 | 51,669,031 | 42,165,613 |
| 45,569 | 1,151,090 | 4,765,040 | 58,529,087 | 47,796,571 |
| 23,198 | 601,724 | 2,550,401 | 30,857,227 | 25,317,708 |
| 22,371 | 549,366 | 2,214,639 | 27,671,860 | 22,478,863 |
| 1,043,393 | 24,814,687 | 98,774,915 | 1,338,707,227 | 1,095,984,816 |
| 534,171 | 13,097,940 | 53,196,821 | 715,096,964 | 589,112,379 |
| 509,222 | 11,716,747 | 45,578,094 | 623,610,262 | 506,872,437 |
| 94,712 | 1,988,531 | 8,269,743 | 110,942,082 | 91,823,508 |
| 48,465 | 1,043,339 | 4,435,600 | 58,515,609 | 48,642,845 |
| 46,247 | 945,192 | 3,834,143 | 52,426,473 | 43,180,663 |
| 109,429 | 2,603,574 | 10,528,621 | 149,670,168 | 123,754,764 |
| 55,965 | 1,365,750 | 5,655,343 | 76,088,058 | 62,900,854 |
| 53,464 | 1,237,824 | 4,873,278 | 73,582,110 | 60,853,909 |
| 153,804 | 3,476,889 | 14,824,010 | 200,864,511 | 165,646,292 |
| 78,754 | 1,838,278 | 7,945,949 | 107,308,358 | 88,964,554 |
| 75,050 | 1,638,611 | 6,878,061 | 93,556,153 | 76,681,738 |
| 109,311 | 2,641,605 | 10,713,655 | 152,510,564 | 125,809,981 |
| 55,989 | 1,379,194 | 5,741,351 | 77,697,139 | 64,108,617 |
| 53,322 | 1,262,411 | 4,972,304 | 74,813,425 | 61,701,364 |
| 113,748 | 2,579,086 | 10,103,312 | 164,696,868 | 136,231,959 |
| 58,214 | 1,342,796 | 5,376,192 | 86,286,755 | 71,643,576 |
| 55,534 | 1,236,290 | 4,727,120 | 78,410,113 | 64,588,383 |
| 163,673 | 3,454,306 | 14,840,826 | 205,596,813 | 169,954,478 |
| 84,176 | 1,824,428 | 8,044,305 | 109,955,496 | 91,324,810 |
| 79,497 | 1,629,878 | 6,796,521 | 95,641,316 | 78,629,668 |
| 228,795 | 5,380,713 | 21,093,132 | 325,405,196 | 266,446,416 |
| 117,687 | 2,842,745 | 11,396,533 | 173,607,008 | 142,950,028 |
| 111,108 | 2,537,968 | 9,696,599 | 151,798,188 | 123,496,388 |
| 54,433 | 1,222,207 | 4,875,530 | 62,728,616 | 51,644,909 |
| 27,975 | 641,178 | 2,623,301 | 33,498,858 | 27,755,704 |
| 26,458 | 581,029 | 2,252,229 | 29,229,758 | 23,889,205 |

Note : Based on the Treatments(excluding pharmacy from Medical Service Use, including pharmacy in Treatment Days/Medical Expense /Benefit Amount) including Medical aid

제 11 표
Table 11

시도별 연령별
Medical Treatment Activities

| 구분 Division | | 10 ~ 19세 | | | | |
|------------------|---------------------|-------------------------------------|--|---|---|---|
| | | 진료실인원수 Patients | 입내원일수 Visit | 요양급여일수 Reimbursed Days | 진료비 Medical Expense | 급여비 Benefit |
| 계 Total | 계 T 남자 M 여자 F | 4,565,209 2,349,635 2,215,574 | 57,926,954 30,462,167 27,464,787 | 248,747,823 135,364,444 113,383,379 | 3,606,122,128 1,952,959,258 1,653,162,870 | 2,672,236,741 1,456,557,995 1,215,678,746 |
| 서 울 Seoul | 계 T 남자 M 여자 F | 716,984 367,000 349,984 | 9,433,391 4,940,910 4,492,481 | 41,845,664 22,872,443 18,973,221 | 585,542,179 317,525,914 268,016,265 | 429,660,148 234,511,329 195,148,819 |
| 부 산 Busan | 계 T 남자 M 여자 F | 256,599 131,809 124,790 | 3,310,584 1,742,765 1,567,819 | 14,400,488 7,964,291 6,436,197 | 213,185,523 114,479,847 98,705,676 | 159,282,464 85,832,295 73,450,169 |
| 대 구 Daegu | 계 T 남자 M 여자 F | 211,976 109,700 102,276 | 2,739,071 1,460,111 1,278,960 | 11,849,057 6,516,253 5,332,804 | 174,477,455 96,887,517 77,589,938 | 130,032,407 72,606,583 57,425,824 |
| 인 천 Incheon | 계 T 남자 M 여자 F | 266,400 136,554 129,846 | 3,436,309 1,797,588 1,638,721 | 14,343,211 7,735,886 6,607,325 | 205,828,506 110,291,613 95,536,893 | 151,885,879 81,980,792 69,905,087 |
| 광 주 Gwangju | 계 T 남자 M 여자 F | 147,737 76,385 71,352 | 1,888,605 998,693 889,912 | 7,950,795 4,366,453 3,584,342 | 127,870,324 70,526,296 57,344,028 | 96,495,386 53,539,661 42,955,724 |
| 대 전 Daejeon | 계 T 남자 M 여자 F | 136,847 70,672 66,175 | 1,857,532 974,958 882,574 | 8,047,605 4,372,661 3,674,944 | 111,795,064 60,802,940 50,992,125 | 83,381,946 45,675,709 37,706,237 |
| 울 산 Ulsan | 계 T 남자 M 여자 F | 107,737 56,344 51,393 | 1,292,391 700,926 591,465 | 5,421,880 3,044,660 2,377,220 | 81,785,200 45,785,958 35,999,243 | 60,591,187 34,110,277 26,480,910 |
| 세 종 Sejong | 계 T 남자 M 여자 F | 47,944 24,075 23,869 | 607,409 312,221 295,188 | 2,604,546 1,379,207 1,225,339 | 37,324,277 19,899,426 17,424,851 | 27,525,377 14,768,805 12,756,572 |
| 경 기 Gyeonggi | 계 T 남자 M 여자 F | 1,292,842 661,826 631,016 | 17,028,619 8,897,498 8,131,121 | 71,783,047 38,708,901 33,074,146 | 1,022,580,124 550,262,487 472,317,637 | 752,350,963 408,470,453 343,880,509 |
| 강 원 Gangwon | 계 T 남자 M 여자 F | 127,176 65,930 61,246 | 1,383,963 738,153 645,810 | 6,302,613 3,445,362 2,857,251 | 85,052,443 46,789,250 38,263,193 | 62,726,519 34,630,349 28,096,170 |
| 충 북 Chungbuk | 계 T 남자 M 여자 F | 142,401 73,742 68,659 | 1,711,357 910,003 801,354 | 7,449,641 4,068,698 3,380,943 | 105,948,874 57,670,286 48,278,588 | 79,227,596 43,310,175 35,917,422 |
| 충 남 Chungnam | 계 T 남자 M 여자 F | 197,706 102,128 95,578 | 2,299,123 1,204,650 1,094,473 | 10,362,187 5,563,092 4,799,095 | 140,064,982 75,902,841 64,162,141 | 103,290,094 56,378,055 46,912,038 |
| 전 북 Jeonbuk | 계 T 남자 M 여자 F | 162,698 83,884 78,814 | 2,065,035 1,075,014 990,021 | 8,589,228 4,604,561 3,984,667 | 129,546,060 68,474,159 61,071,901 | 98,321,005 52,054,003 46,267,002 |
| 전 남 Jeonnam | 계 T 남자 M 여자 F | 156,533 80,460 76,073 | 1,827,712 952,984 874,728 | 7,704,419 4,144,627 3,559,792 | 125,717,770 67,762,821 57,954,949 | 95,145,025 51,529,396 43,615,630 |
| 경 북 Gyeongbuk | 계 T 남자 M 여자 F | 213,741 111,930 101,811 | 2,369,928 1,270,665 1,099,263 | 10,689,848 5,925,845 4,764,003 | 153,608,819 84,197,039 69,411,780 | 114,330,481 62,917,854 51,412,627 |
| 경 남 Gyeongnam | 계 T 남자 M 여자 F | 310,775 161,330 149,445 | 3,825,540 2,030,780 1,794,760 | 15,699,395 8,622,008 7,077,387 | 254,019,384 137,412,046 116,607,338 | 188,834,645 102,726,156 86,108,489 |
| 제 주 Jeju | 계 T 남자 M 여자 F | 69,113 35,866 33,247 | 850,385 454,248 396,137 | 3,704,199 2,029,496 1,674,703 | 51,775,145 28,288,820 23,486,325 | 39,155,617 21,516,103 17,639,514 |

주: 진료일 기준(의료이용은 약국제외, 요양급여일수, 진료비와 급여비는 약국포함) 이며, 의료급여 포함

진료실적 현황 <계속>

by Age and Province <Cont'd>

(단위 : 명, 일, 천원)

Unit : Person, Day, 1,000Won

| 20 ~ 29세 | | | | |
|--------------------|-------------------|---------------------------|------------------------|----------------------|
| 진료실인원수 Patients | 입내원일수 Visit | 요양급여일수 Reimbursed Days | 진료비 Medical Expense | 급여비 Benefit |
| 6,236,449 | 70,149,606 | 374,366,542 | 5,403,743,571 | 3,953,295,928 |
| 3,185,910 | 30,936,895 | 172,813,658 | 2,482,113,388 | 1,823,509,525 |
| 3,050,539 | 39,212,711 | 201,552,884 | 2,921,630,183 | 2,129,786,403 |
| 1,360,094 | 16,168,314 | 87,220,520 | 1,213,856,218 | 881,372,579 |
| 627,415 | 6,456,308 | 36,756,765 | 511,699,463 | 375,857,012 |
| 732,679 | 9,712,006 | 50,463,755 | 702,156,755 | 505,515,567 |
| 380,076 | 4,367,981 | 22,990,969 | 330,854,517 | 242,267,452 |
| 190,290 | 1,888,513 | 10,498,970 | 149,564,343 | 110,169,476 |
| 189,786 | 2,479,468 | 12,491,999 | 181,290,174 | 132,097,976 |
| 283,574 | 3,155,378 | 16,733,706 | 238,970,876 | 175,589,156 |
| 146,273 | 1,436,933 | 7,988,306 | 112,835,801 | 83,325,805 |
| 137,301 | 1,718,445 | 8,745,400 | 126,135,075 | 92,263,351 |
| 363,752 | 4,124,327 | 21,795,457 | 317,849,334 | 232,046,106 |
| 184,764 | 1,789,200 | 9,886,191 | 142,064,037 | 103,710,711 |
| 178,988 | 2,335,127 | 11,909,266 | 175,785,297 | 128,335,395 |
| 192,163 | 2,129,909 | 11,001,741 | 173,900,431 | 127,758,550 |
| 97,272 | 941,360 | 5,031,226 | 80,321,207 | 59,130,384 |
| 94,891 | 1,188,549 | 5,970,515 | 93,579,224 | 68,628,165 |
| 198,869 | 2,296,768 | 12,220,093 | 169,814,432 | 124,384,023 |
| 101,460 | 1,018,507 | 5,618,293 | 77,052,297 | 56,485,033 |
| 97,409 | 1,278,261 | 6,601,800 | 92,762,135 | 67,898,990 |
| 124,036 | 1,322,961 | 6,773,934 | 102,086,736 | 74,255,512 |
| 68,595 | 645,110 | 3,404,284 | 51,739,624 | 37,874,468 |
| 55,441 | 677,851 | 3,369,650 | 50,347,112 | 36,381,045 |
| 37,497 | 424,634 | 2,314,506 | 32,643,690 | 24,010,544 |
| 18,813 | 181,424 | 1,033,585 | 14,422,417 | 10,632,391 |
| 18,684 | 243,210 | 1,280,921 | 18,221,273 | 13,378,153 |
| 1,690,004 | 18,905,289 | 102,125,625 | 1,453,473,839 | 1,061,129,615 |
| 875,349 | 8,413,511 | 47,530,609 | 670,910,669 | 491,288,618 |
| 814,655 | 10,491,778 | 54,595,016 | 782,563,170 | 569,840,998 |
| 161,451 | 1,644,818 | 9,099,617 | 132,997,969 | 98,444,261 |
| 88,072 | 766,019 | 4,465,103 | 63,480,825 | 46,791,290 |
| 73,379 | 878,799 | 4,634,514 | 69,517,144 | 51,652,971 |
| 185,345 | 2,031,188 | 10,851,016 | 155,496,163 | 115,031,240 |
| 101,687 | 961,344 | 5,372,421 | 75,738,776 | 55,949,212 |
| 83,658 | 1,069,844 | 5,478,595 | 79,757,388 | 59,082,028 |
| 229,359 | 2,446,988 | 13,177,696 | 194,279,100 | 142,991,672 |
| 124,862 | 1,146,735 | 6,466,539 | 93,808,896 | 68,992,820 |
| 104,497 | 1,300,253 | 6,711,157 | 100,470,205 | 73,998,852 |
| 193,061 | 2,202,483 | 11,264,218 | 170,309,515 | 126,106,049 |
| 102,250 | 1,029,502 | 5,455,154 | 81,711,325 | 60,271,003 |
| 90,811 | 1,172,981 | 5,809,064 | 88,598,190 | 65,835,046 |
| 179,715 | 1,945,858 | 9,957,136 | 163,546,001 | 121,360,869 |
| 98,636 | 938,157 | 4,956,118 | 82,117,325 | 61,003,113 |
| 81,079 | 1,007,701 | 5,001,018 | 81,428,676 | 60,357,756 |
| 252,525 | 2,580,283 | 13,931,066 | 204,916,809 | 151,462,519 |
| 140,091 | 1,249,221 | 7,097,143 | 103,313,494 | 76,554,371 |
| 112,434 | 1,331,062 | 6,833,923 | 101,603,315 | 74,908,148 |
| 329,376 | 3,586,569 | 18,466,123 | 285,364,983 | 207,670,490 |
| 180,893 | 1,711,336 | 9,178,739 | 142,242,131 | 103,767,684 |
| 148,483 | 1,875,233 | 9,287,384 | 143,122,852 | 103,902,806 |
| 75,552 | 815,858 | 4,443,119 | 63,382,958 | 47,415,292 |
| 39,188 | 363,715 | 2,074,212 | 29,090,757 | 21,706,136 |
| 36,364 | 452,143 | 2,368,907 | 34,292,201 | 25,709,157 |

Note : Based on the Treatments(excluding pharmacy from Medical Service Use, including pharmacy in Treatment Days/Medical Expense /Benefit Amount) including Medical aid

제 11 표
Table 11

시도별 연령별
Medical Treatment Activities

| 구분 Division | | 30 ~ 39세 | | | | |
|------------------|---------------------|-------------------------------------|--|---|---|---|
| | | 진료실인원수 Patients | 입내원일수 Visit | 요양급여일수 Reimbursed Days | 진료비 Medical Expense | 급여비 Benefit |
| 계 Total | 계 T 남자 M 여자 F | 6,512,317 3,324,036 3,188,281 | 92,088,600 39,016,143 53,072,457 | 586,363,653 276,334,315 310,029,338 | 8,113,496,245 3,326,401,418 4,787,094,828 | 6,038,546,238 2,453,817,620 3,584,728,618 |
| 서 울 Seoul | 계 T 남자 M 여자 F | 1,388,760 678,725 710,035 | 20,122,534 8,135,462 11,987,072 | 124,502,551 56,238,717 68,263,834 | 1,732,127,126 680,282,217 1,051,844,909 | 1,277,317,823 499,973,696 777,344,127 |
| 부 산 Busan | 계 T 남자 M 여자 F | 379,098 190,521 188,577 | 5,536,302 2,296,201 3,240,101 | 35,291,078 16,268,758 19,022,320 | 486,571,668 199,740,659 286,831,008 | 362,427,647 148,393,065 214,034,582 |
| 대 구 Daegu | 계 T 남자 M 여자 F | 269,114 139,517 129,597 | 3,823,476 1,682,946 2,140,530 | 24,384,619 11,877,525 12,507,094 | 335,028,089 143,411,930 191,616,159 | 250,646,548 106,816,016 143,830,532 |
| 인 천 Incheon | 계 T 남자 M 여자 F | 400,895 204,681 196,214 | 5,605,812 2,357,217 3,248,595 | 36,004,155 16,707,265 19,296,890 | 502,126,233 206,336,277 295,789,956 | 374,372,189 152,340,474 222,031,716 |
| 광 주 Gwangju | 계 T 남자 M 여자 F | 171,683 86,053 85,630 | 2,491,486 1,046,419 1,445,067 | 14,919,914 6,907,854 8,012,060 | 232,521,402 95,869,198 136,652,205 | 174,106,672 71,148,262 102,958,411 |
| 대 전 Daejeon | 계 T 남자 M 여자 F | 181,997 93,733 88,264 | 2,669,846 1,153,087 1,516,759 | 17,043,738 8,099,230 8,944,508 | 228,446,401 95,254,729 133,191,672 | 171,438,516 70,905,288 100,533,228 |
| 울 산 Ulsan | 계 T 남자 M 여자 F | 136,666 72,175 64,491 | 1,893,301 843,809 1,049,492 | 11,582,297 5,570,805 6,011,492 | 163,693,798 68,910,561 94,783,237 | 121,203,034 50,463,724 70,739,310 |
| 세 종 Sejong | 계 T 남자 M 여자 F | 60,176 29,316 30,860 | 898,503 354,966 543,537 | 5,544,048 2,528,119 3,015,929 | 76,825,013 28,301,613 48,523,400 | 57,278,126 20,723,135 36,554,991 |
| 경 기 Gyeonggi | 계 T 남자 M 여자 F | 1,884,998 970,860 914,138 | 26,134,115 11,028,746 15,105,369 | 169,036,545 79,820,526 89,216,019 | 2,319,748,506 942,659,548 1,377,088,958 | 1,721,119,836 690,936,755 1,030,183,081 |
| 강 원 Gangwon | 계 T 남자 M 여자 F | 153,044 79,221 73,823 | 2,014,078 871,560 1,142,518 | 13,879,532 6,788,736 7,090,796 | 186,514,172 76,496,429 110,017,744 | 140,969,436 56,753,202 84,216,234 |
| 충 북 Chungbuk | 계 T 남자 M 여자 F | 187,893 101,037 86,856 | 2,617,495 1,177,941 1,439,554 | 16,946,932 8,495,212 8,451,720 | 223,882,697 97,209,856 126,672,841 | 168,594,713 72,252,612 96,342,101 |
| 충 남 Chungnam | 계 T 남자 M 여자 F | 257,972 138,483 119,489 | 3,482,859 1,561,838 1,921,021 | 23,796,721 11,787,470 12,009,251 | 309,766,668 133,054,164 176,712,504 | 232,059,601 98,281,080 133,778,521 |
| 전 북 Jeonbuk | 계 T 남자 M 여자 F | 172,488 87,723 84,765 | 2,623,086 1,145,245 1,477,841 | 16,199,023 7,658,888 8,540,135 | 228,347,538 96,425,912 131,921,626 | 172,553,578 72,049,318 100,504,260 |
| 전 남 Jeonnam | 계 T 남자 M 여자 F | 169,329 87,782 81,547 | 2,454,621 1,081,427 1,373,194 | 14,955,960 7,181,132 7,774,828 | 226,075,206 96,572,657 129,502,548 | 170,205,478 72,166,879 98,038,599 |
| 경 북 Gyeongbuk | 계 T 남자 M 여자 F | 262,124 138,848 123,276 | 3,537,337 1,609,110 1,928,227 | 23,734,180 12,011,027 11,723,153 | 316,874,071 138,204,876 178,669,195 | 238,524,734 103,113,918 135,410,816 |
| 경 남 Gyeongnam | 계 T 남자 M 여자 F | 357,419 186,489 170,930 | 5,090,750 2,220,071 2,870,679 | 31,580,143 15,180,764 16,399,379 | 451,904,698 191,011,190 260,893,507 | 335,062,902 140,086,830 194,976,072 |
| 제 주 Jeju | 계 T 남자 M 여자 F | 78,661 38,872 39,789 | 1,092,999 450,098 642,901 | 6,962,217 3,212,287 3,749,930 | 93,042,959 36,659,602 56,383,358 | 70,665,405 27,413,367 43,252,038 |

주: 진료일 기준(의료이용은 약국제외, 요양급여일수, 진료비와 급여비는 약국포함) 이며, 의료급여 포함

진료실적 현황 <계속>

by Age and Province <Cont'd>

(단위 : 명, 일, 천원)

Unit : Person, Day, 1,000Won

| 40 ~ 49세 | | | | |
|--------------------|--------------------|---------------------------|------------------------|----------------------|
| 진료실인원수 Patients | 입내원일수 Visit | 요양급여일수 Reimbursed Days | 진료비 Medical Expense | 급여비 Benefit |
| 7,730,658 | 126,474,858 | 1,175,018,515 | 11,742,174,235 | 8,779,812,005 |
| 3,861,254 | 57,057,624 | 600,459,910 | 5,484,744,489 | 4,116,765,621 |
| 3,869,404 | 69,417,234 | 574,558,605 | 6,257,429,746 | 4,663,046,384 |
| 1,373,529 | 22,448,934 | 205,183,421 | 2,065,800,889 | 1,531,535,443 |
| 668,402 | 9,785,021 | 103,668,766 | 936,987,230 | 699,556,268 |
| 705,127 | 12,663,913 | 101,514,655 | 1,128,813,659 | 831,979,175 |
| 464,306 | 8,128,018 | 74,364,197 | 764,554,220 | 578,332,226 |
| 229,799 | 3,622,464 | 37,634,273 | 355,026,630 | 270,170,743 |
| 234,507 | 4,505,554 | 36,729,924 | 409,527,590 | 308,161,483 |
| 345,114 | 5,940,506 | 54,098,834 | 542,213,577 | 410,080,962 |
| 166,948 | 2,631,909 | 26,964,056 | 251,567,762 | 191,142,650 |
| 178,166 | 3,308,597 | 27,134,778 | 290,645,815 | 218,938,312 |
| 463,315 | 7,529,532 | 71,403,512 | 718,342,629 | 538,915,716 |
| 233,414 | 3,387,704 | 36,536,414 | 338,192,796 | 254,553,434 |
| 229,901 | 4,141,828 | 34,867,098 | 380,149,833 | 284,362,283 |
| 221,678 | 3,830,310 | 31,631,755 | 365,849,889 | 275,657,843 |
| 107,743 | 1,686,480 | 15,543,307 | 167,223,077 | 126,099,382 |
| 113,935 | 2,143,830 | 16,088,448 | 198,626,812 | 149,558,461 |
| 216,145 | 3,729,919 | 34,071,607 | 330,097,662 | 248,134,650 |
| 105,599 | 1,633,131 | 16,879,947 | 150,598,212 | 113,744,085 |
| 110,546 | 2,096,788 | 17,191,660 | 179,499,450 | 134,390,566 |
| 174,861 | 2,855,408 | 25,470,373 | 261,682,794 | 195,036,359 |
| 88,305 | 1,327,696 | 12,957,693 | 121,570,776 | 90,775,137 |
| 86,556 | 1,527,712 | 12,512,680 | 140,112,018 | 104,261,222 |
| 74,382 | 1,185,670 | 10,748,905 | 105,245,994 | 77,760,209 |
| 36,883 | 532,168 | 5,593,168 | 48,619,624 | 35,966,316 |
| 37,499 | 653,502 | 5,155,737 | 56,626,369 | 41,793,893 |
| 2,216,138 | 34,800,809 | 335,689,205 | 3,257,770,389 | 2,413,892,542 |
| 1,113,368 | 15,602,210 | 172,833,896 | 1,508,279,113 | 1,118,320,730 |
| 1,102,770 | 19,198,599 | 162,855,309 | 1,749,491,276 | 1,295,571,812 |
| 202,366 | 3,076,064 | 31,724,731 | 293,477,878 | 220,972,291 |
| 100,746 | 1,413,033 | 16,414,770 | 141,039,733 | 106,879,468 |
| 101,620 | 1,663,031 | 15,309,961 | 152,438,145 | 114,092,823 |
| 228,247 | 3,765,958 | 35,072,158 | 338,426,738 | 255,617,764 |
| 116,043 | 1,735,121 | 18,048,637 | 163,353,967 | 124,071,596 |
| 112,204 | 2,030,837 | 17,023,521 | 175,072,771 | 131,546,167 |
| 319,297 | 5,105,771 | 50,469,453 | 471,305,061 | 352,857,429 |
| 167,413 | 2,438,412 | 26,724,019 | 232,066,781 | 174,286,382 |
| 151,884 | 2,667,359 | 23,745,434 | 239,238,279 | 178,571,046 |
| 241,492 | 4,370,778 | 38,225,521 | 392,297,698 | 298,832,486 |
| 121,218 | 2,012,935 | 19,169,412 | 185,870,399 | 141,679,939 |
| 120,274 | 2,357,843 | 19,056,109 | 206,427,299 | 157,152,548 |
| 235,905 | 4,049,225 | 34,678,105 | 386,066,838 | 292,647,249 |
| 123,074 | 1,955,541 | 18,043,988 | 191,621,909 | 146,128,587 |
| 112,831 | 2,093,684 | 16,634,117 | 194,444,930 | 146,518,662 |
| 350,721 | 5,682,809 | 53,895,084 | 522,766,771 | 395,922,458 |
| 178,453 | 2,696,992 | 28,064,124 | 253,576,809 | 193,067,038 |
| 172,268 | 2,985,817 | 25,830,960 | 269,189,962 | 202,855,419 |
| 497,173 | 8,311,699 | 72,811,043 | 777,357,312 | 581,016,835 |
| 251,048 | 3,831,870 | 37,330,969 | 367,428,638 | 275,951,515 |
| 246,125 | 4,479,829 | 35,480,074 | 409,928,674 | 305,065,320 |
| 105,989 | 1,663,448 | 15,480,611 | 148,917,896 | 112,599,542 |
| 52,798 | 764,937 | 8,052,471 | 71,721,033 | 54,372,351 |
| 53,191 | 898,511 | 7,428,140 | 77,196,863 | 58,227,191 |

Note : Based on the Treatments(excluding pharmacy from Medical Service Use, including pharmacy in Treatment Days/Medical Expense /Benefit Amount) including Medical aid

제 11 표
Table 11

시도별 연령별
Medical Treatment Activities

| 구분 Division | | 50 ~ 59세 | | | | |
|------------------|---------------------|-------------------------------------|--|---|--|--|
| | | 진료실인원수 Patients | 입내원일수 Visit | 요양급여일수 Reimbursed Days | 진료비 Medical Expense | 급여비 Benefit |
| 계 Total | 계 T 남자 M 여자 F | 8,374,012 4,156,524 4,217,488 | 183,452,617 82,464,380 100,988,237 | 2,188,842,609 1,044,062,678 1,144,779,931 | 18,451,495,705 9,092,741,794 9,358,753,911 | 14,092,437,689 7,050,496,979 7,041,940,709 |
| 서 울 Seoul | 계 T 남자 M 여자 F | 1,451,757 699,629 752,128 | 31,315,865 13,511,773 17,804,092 | 378,064,352 177,887,709 200,176,643 | 3,135,081,165 1,512,494,689 1,622,586,477 | 2,380,720,635 1,168,110,313 1,212,610,322 |
| 부 산 Busan | 계 T 남자 M 여자 F | 518,714 248,405 270,309 | 12,608,454 5,537,856 7,070,598 | 141,641,756 65,371,466 76,270,290 | 1,261,722,052 611,473,834 650,248,218 | 978,947,074 484,160,337 494,786,737 |
| 대 구 Daegu | 계 T 남자 M 여자 F | 398,727 191,283 207,444 | 9,402,160 4,126,971 5,275,189 | 106,984,894 49,563,843 57,421,051 | 906,848,674 437,689,157 469,159,516 | 700,879,372 343,924,265 356,955,106 |
| 인 천 Incheon | 계 T 남자 M 여자 F | 496,541 243,511 253,030 | 10,909,335 4,759,909 6,149,426 | 133,469,404 62,154,449 71,314,955 | 1,129,184,516 546,541,438 582,643,077 | 864,744,237 425,240,743 439,503,494 |
| 광 주 Gwangju | 계 T 남자 M 여자 F | 229,680 111,811 117,869 | 5,540,637 2,431,722 3,108,915 | 56,573,808 26,614,755 29,959,053 | 563,735,891 267,309,997 296,425,894 | 434,300,977 208,921,207 225,379,770 |
| 대 전 Daejeon | 계 T 남자 M 여자 F | 231,187 113,711 117,476 | 5,330,218 2,358,436 2,971,782 | 62,324,498 29,403,370 32,921,128 | 504,824,285 246,228,892 258,595,393 | 387,244,641 191,630,924 195,613,717 |
| 울 산 Ulsan | 계 T 남자 M 여자 F | 200,095 99,644 100,451 | 4,342,045 1,947,240 2,394,805 | 50,274,824 23,820,922 26,453,902 | 428,403,590 205,881,027 222,522,563 | 324,684,680 158,054,630 166,630,049 |
| 세 종 Sejong | 계 T 남자 M 여자 F | 50,778 26,439 24,339 | 1,039,416 483,908 555,508 | 12,873,861 6,460,527 6,413,334 | 99,948,846 49,861,657 50,087,189 | 74,492,889 37,366,371 37,126,518 |
| 경 기 Gyeonggi | 계 T 남자 M 여자 F | 2,258,990 1,123,578 1,135,412 | 46,412,965 20,613,865 25,799,100 | 589,608,237 281,825,993 307,782,244 | 4,779,311,911 2,331,268,844 2,448,043,067 | 3,607,836,049 1,780,184,828 1,827,651,221 |
| 강 원 Gangwon | 계 T 남자 M 여자 F | 249,398 126,114 123,284 | 5,014,008 2,348,230 2,665,778 | 66,095,909 32,386,082 33,709,827 | 527,189,802 269,701,848 257,487,954 | 405,204,860 210,458,814 194,746,047 |
| 충 북 Chungbuk | 계 T 남자 M 여자 F | 262,706 133,141 129,565 | 5,704,566 2,616,076 3,088,490 | 68,814,972 33,082,367 35,732,605 | 559,151,077 280,625,860 278,525,217 | 428,757,502 218,021,026 210,736,476 |
| 충 남 Chungnam | 계 T 남자 M 여자 F | 337,176 176,045 161,131 | 7,201,534 3,421,675 3,779,859 | 90,356,331 44,306,902 46,049,429 | 723,896,489 370,318,107 353,578,382 | 551,976,173 286,064,462 265,911,711 |
| 전 북 Jeonbuk | 계 T 남자 M 여자 F | 288,084 147,338 140,746 | 7,090,411 3,334,913 3,755,498 | 77,911,532 37,718,217 40,193,315 | 678,447,915 346,820,535 331,627,381 | 526,049,552 273,103,422 252,946,130 |
| 전 남 Jeonnam | 계 T 남자 M 여자 F | 301,364 159,664 141,700 | 7,250,439 3,536,612 3,713,827 | 77,020,930 38,555,136 38,465,794 | 737,061,741 384,357,074 352,704,667 | 568,985,377 301,818,875 267,166,502 |
| 경 북 Gyeongbuk | 계 T 남자 M 여자 F | 431,347 219,770 211,577 | 9,466,696 4,530,133 4,936,563 | 112,135,863 54,685,039 57,450,824 | 941,658,001 487,081,509 454,576,493 | 727,732,951 382,969,129 344,763,822 |
| 경 남 Gyeongnam | 계 T 남자 M 여자 F | 555,453 279,442 276,011 | 12,530,186 5,817,508 6,712,678 | 137,252,750 66,289,349 70,963,401 | 1,252,386,384 626,776,541 625,609,843 | 957,828,784 487,643,250 470,185,534 |
| 제 주 Jeju | 계 T 남자 M 여자 F | 112,015 56,999 55,016 | 2,293,682 1,087,553 1,206,129 | 27,438,688 13,936,552 13,502,136 | 222,643,365 118,310,784 104,332,581 | 172,051,937 92,824,384 79,227,553 |

주: 진료일 기준(의료이용은 약국제외, 요양급여일수, 진료비와 급여비는 약국포함) 이며, 의료급여 포함

진료실적 현황 <계속>

by Age and Province <Cont'd>

(단위 : 명, 일, 천원)

Unit : Person, Day, 1,000Won

| 60 ~ 69세 | | | | |
|--------------------|--------------------|---------------------------|------------------------|-----------------------|
| 진료실인원수 Patients | 입내원일수 Visit | 요양급여일수 Reimbursed Days | 진료비 Medical Expense | 급여비 Benefit |
| 7,380,143 | 238,222,581 | 3,085,727,504 | 26,428,216,243 | 20,430,902,217 |
| 3,597,625 | 106,344,193 | 1,438,267,472 | 13,293,467,254 | 10,452,837,867 |
| 3,782,518 | 131,878,388 | 1,647,460,032 | 13,134,748,989 | 9,978,064,350 |
| 1,300,616 | 41,007,131 | 540,555,421 | 4,504,717,131 | 3,466,369,035 |
| 609,202 | 17,372,499 | 243,962,262 | 2,203,310,958 | 1,730,206,634 |
| 691,414 | 23,634,632 | 296,593,159 | 2,301,406,173 | 1,736,162,401 |
| 546,579 | 19,851,623 | 238,553,644 | 2,144,959,476 | 1,677,214,202 |
| 255,919 | 8,552,906 | 106,153,183 | 1,045,049,887 | 833,263,450 |
| 290,660 | 11,298,717 | 132,400,461 | 1,099,909,589 | 843,950,752 |
| 346,259 | 12,019,058 | 149,954,898 | 1,276,103,178 | 997,777,198 |
| 163,898 | 5,259,553 | 68,210,922 | 632,803,763 | 503,847,836 |
| 182,361 | 6,759,505 | 81,743,976 | 643,299,416 | 493,929,362 |
| 420,143 | 13,490,520 | 175,450,625 | 1,530,559,486 | 1,190,260,683 |
| 206,083 | 5,940,048 | 81,887,947 | 765,625,880 | 605,104,052 |
| 214,060 | 7,550,472 | 93,562,678 | 764,933,606 | 585,156,631 |
| 175,534 | 6,468,904 | 71,930,561 | 716,119,907 | 557,728,050 |
| 83,236 | 2,829,492 | 32,867,850 | 345,621,316 | 274,534,106 |
| 92,298 | 3,639,412 | 39,062,711 | 370,498,591 | 283,193,944 |
| 194,965 | 6,638,101 | 85,510,443 | 695,662,227 | 541,473,362 |
| 93,931 | 2,917,010 | 39,273,986 | 344,856,783 | 273,006,454 |
| 101,034 | 3,721,091 | 46,236,457 | 350,805,445 | 268,466,909 |
| 162,086 | 5,214,564 | 64,638,913 | 567,570,420 | 436,435,293 |
| 81,211 | 2,401,749 | 30,653,622 | 287,057,312 | 223,931,256 |
| 80,875 | 2,812,815 | 33,985,291 | 280,513,108 | 212,504,037 |
| 35,787 | 1,101,836 | 15,092,594 | 123,137,952 | 94,169,791 |
| 17,728 | 504,436 | 7,266,035 | 63,642,630 | 49,422,938 |
| 18,059 | 597,400 | 7,826,559 | 59,495,321 | 44,746,853 |
| 1,767,122 | 52,366,798 | 725,879,883 | 6,014,877,567 | 4,607,908,431 |
| 872,974 | 23,440,170 | 342,643,540 | 3,053,676,231 | 2,375,831,395 |
| 894,148 | 28,926,628 | 383,236,343 | 2,961,201,336 | 2,232,077,037 |
| 263,586 | 7,540,481 | 110,224,944 | 887,132,233 | 685,378,788 |
| 130,957 | 3,473,626 | 52,673,238 | 457,372,186 | 358,853,598 |
| 132,629 | 4,066,855 | 57,551,706 | 429,760,047 | 326,525,190 |
| 251,145 | 7,910,416 | 105,828,076 | 870,768,919 | 674,464,793 |
| 125,972 | 3,608,639 | 50,431,298 | 444,539,223 | 348,826,183 |
| 125,173 | 4,301,777 | 55,396,778 | 426,229,696 | 325,638,610 |
| 314,754 | 9,855,524 | 134,026,835 | 1,108,052,737 | 853,867,909 |
| 158,170 | 4,595,375 | 63,814,874 | 574,098,848 | 448,923,716 |
| 156,584 | 5,260,149 | 70,211,961 | 533,953,888 | 404,944,193 |
| 274,768 | 10,246,127 | 122,133,413 | 1,075,626,176 | 840,691,989 |
| 135,988 | 4,682,042 | 57,604,875 | 545,031,918 | 432,704,139 |
| 138,780 | 5,564,085 | 64,528,538 | 530,594,258 | 407,987,851 |
| 291,503 | 10,747,146 | 123,479,043 | 1,190,519,886 | 923,630,074 |
| 147,988 | 5,020,727 | 59,586,096 | 610,159,766 | 481,580,826 |
| 143,515 | 5,726,419 | 63,892,947 | 580,360,120 | 442,049,248 |
| 439,890 | 13,989,468 | 183,519,312 | 1,556,299,310 | 1,205,374,749 |
| 219,477 | 6,584,308 | 87,757,713 | 808,655,312 | 636,346,863 |
| 220,413 | 7,405,160 | 95,761,599 | 747,643,998 | 569,027,885 |
| 507,709 | 16,989,999 | 203,066,704 | 1,879,273,197 | 1,455,010,961 |
| 251,543 | 7,903,584 | 96,138,973 | 961,475,255 | 757,208,719 |
| 256,166 | 9,086,415 | 106,927,731 | 917,797,942 | 697,802,242 |
| 87,697 | 2,784,885 | 35,882,195 | 286,836,443 | 223,146,908 |
| 43,348 | 1,258,029 | 17,341,058 | 150,489,986 | 119,245,701 |
| 44,349 | 1,526,856 | 18,541,137 | 136,346,457 | 103,901,207 |

Note : Based on the Treatments(excluding pharmacy from Medical Service Use, including pharmacy in Treatment Days/Medical Expense /Benefit Amount) including Medical aid

제 11 표
Table 11

시도별 연령별
Medical Treatment Activities

| 구분 Division | | 70 ~ 79세 | | | | |
|------------------|---------------------|-------------------------------------|--|---|--|--|
| | | 진료실인원수 Patients | 입내원일수 Visit | 요양급여일수 Reimbursed Days | 진료비 Medical Expense | 급여비 Benefit |
| 계 Total | 계 T 남자 M 여자 F | 3,868,517 1,769,816 2,098,701 | 179,351,066 76,484,252 102,866,814 | 2,285,908,768 1,026,218,044 1,259,690,724 | 21,000,150,035 10,004,338,753 10,995,811,282 | 16,509,055,365 7,923,020,731 8,586,034,634 |
| 서 울 Seoul | 계 T 남자 M 여자 F | 718,417 326,069 392,348 | 31,802,438 13,360,109 18,442,329 | 425,319,319 190,526,599 234,792,720 | 3,742,141,100 1,789,678,206 1,952,462,894 | 2,930,196,270 1,415,410,610 1,514,785,660 |
| 부 산 Busan | 계 T 남자 M 여자 F | 311,172 141,219 169,953 | 16,455,067 6,926,227 9,528,840 | 191,974,572 85,699,174 106,275,398 | 1,849,895,276 865,348,724 984,546,553 | 1,463,078,477 686,274,923 776,803,554 |
| 대 구 Daegu | 계 T 남자 M 여자 F | 185,744 81,855 103,889 | 9,067,397 3,742,089 5,325,308 | 115,861,751 51,498,284 64,363,467 | 1,031,940,892 477,187,229 554,753,663 | 817,944,395 380,390,354 437,554,041 |
| 인 천 Incheon | 계 T 남자 M 여자 F | 190,835 88,500 102,335 | 8,779,510 3,742,826 5,036,684 | 112,320,393 50,658,894 61,661,499 | 1,062,065,276 512,079,666 549,985,610 | 843,290,126 409,275,550 434,014,576 |
| 광 주 Gwangju | 계 T 남자 M 여자 F | 96,883 43,198 53,685 | 4,866,931 2,076,489 2,790,442 | 56,379,163 25,625,223 30,753,940 | 569,831,323 266,402,480 303,428,843 | 449,283,582 211,687,929 237,595,653 |
| 대 전 Daejeon | 계 T 남자 M 여자 F | 96,010 44,145 51,865 | 4,735,332 2,021,406 2,713,926 | 60,543,400 27,761,487 32,781,913 | 527,814,597 248,779,109 279,035,488 | 418,157,947 198,048,757 220,109,190 |
| 울 산 Ulsan | 계 T 남자 M 여자 F | 67,620 32,510 35,110 | 3,269,611 1,458,066 1,811,545 | 37,633,962 17,114,891 20,519,071 | 382,036,435 189,055,461 192,980,974 | 300,794,013 150,111,238 150,682,774 |
| 세 종 Sejong | 계 T 남자 M 여자 F | 15,856 7,462 8,394 | 725,766 322,999 402,767 | 9,549,038 4,545,945 5,003,093 | 85,835,080 41,851,127 43,983,953 | 66,842,454 32,855,857 33,986,598 |
| 경 기 Gyeonggi | 계 T 남자 M 여자 F | 821,941 377,719 444,222 | 34,554,441 14,735,795 19,818,646 | 479,283,756 216,071,345 263,212,411 | 4,248,146,069 2,028,087,435 2,220,058,634 | 3,322,204,058 1,599,624,289 1,722,579,769 |
| 강 원 Gangwon | 계 T 남자 M 여자 F | 139,256 63,931 75,325 | 5,431,815 2,343,058 3,088,757 | 79,704,398 35,224,005 44,480,393 | 687,131,898 332,408,024 354,723,874 | 538,318,709 262,843,866 275,474,843 |
| 충 북 Chungbuk | 계 T 남자 M 여자 F | 125,628 58,249 67,379 | 5,558,090 2,396,391 3,161,699 | 73,490,985 33,150,282 40,340,703 | 652,362,663 312,333,952 340,028,711 | 513,069,331 246,781,435 266,287,896 |
| 충 남 Chungnam | 계 T 남자 M 여자 F | 176,728 82,566 94,162 | 8,009,532 3,547,696 4,461,836 | 104,789,064 47,952,817 56,836,247 | 944,135,915 463,434,340 480,701,575 | 739,263,629 365,634,573 373,629,056 |
| 전 북 Jeonbuk | 계 T 남자 M 여자 F | 170,550 77,909 92,641 | 9,182,433 3,937,585 5,244,848 | 104,137,692 46,301,152 57,836,540 | 997,402,252 471,486,650 525,915,602 | 789,585,767 375,672,114 413,913,653 |
| 전 남 Jeonnam | 계 T 남자 M 여자 F | 191,076 87,140 103,936 | 10,252,599 4,406,199 5,846,400 | 113,277,788 50,631,204 62,646,584 | 1,146,035,983 541,530,264 604,505,719 | 900,990,992 429,350,953 471,640,039 |
| 경 북 Gyeongbuk | 계 T 남자 M 여자 F | 251,268 115,336 135,932 | 11,293,789 4,925,613 6,368,176 | 145,027,168 65,110,522 79,916,646 | 1,340,583,437 640,576,754 700,006,683 | 1,051,926,558 505,380,169 546,546,389 |
| 경 남 Gyeongnam | 계 T 남자 M 여자 F | 262,236 120,207 142,029 | 12,894,368 5,533,807 7,360,561 | 148,043,460 65,617,900 82,425,560 | 1,484,699,369 704,165,241 780,534,127 | 1,169,526,602 558,271,826 611,254,776 |
| 제 주 Jeju | 계 T 남자 M 여자 F | 47,297 21,801 25,496 | 2,471,947 1,007,897 1,464,050 | 28,572,859 12,728,320 15,844,539 | 248,092,471 119,934,092 128,158,378 | 194,582,455 95,406,286 99,176,169 |

주: 진료일 기준(의료이용은 약국제외, 요양급여일수, 진료비와 급여비는 약국포함)이며, 의료급여 포함

진료실적 현황 <계속>

by Age and Province <Cont'd>

(단위 : 명, 일, 천원)

Unit : Person, Day, 1,000Won

| 80세 이상 | | | | |
|--------------------|--------------------|---------------------------|------------------------|-----------------------|
| 진료실인원수 Patients | 입내원일수 Visit | 요양급여일수 Reimbursed Days | 진료비 Medical Expense | 급여비 Benefit |
| 2,423,558 | 140,089,138 | 1,470,553,670 | 16,842,374,670 | 13,369,939,289 |
| 843,930 | 44,597,249 | 538,908,258 | 5,985,827,705 | 4,753,054,114 |
| 1,579,628 | 95,491,889 | 931,645,412 | 10,856,546,965 | 8,616,885,175 |
| 385,375 | 19,750,293 | 248,644,312 | 2,622,124,599 | 2,078,524,245 |
| 148,648 | 7,279,395 | 99,934,079 | 1,072,454,063 | 851,236,881 |
| 236,727 | 12,470,898 | 148,710,233 | 1,549,670,537 | 1,227,287,365 |
| 162,318 | 12,516,017 | 101,105,873 | 1,360,239,297 | 1,089,163,763 |
| 58,116 | 3,664,849 | 37,942,393 | 450,155,623 | 358,966,754 |
| 104,202 | 8,851,168 | 63,163,480 | 910,083,674 | 730,197,009 |
| 107,996 | 6,738,785 | 68,832,412 | 787,392,476 | 631,534,043 |
| 37,713 | 2,087,082 | 25,473,502 | 270,519,092 | 215,208,525 |
| 70,283 | 4,651,703 | 43,358,910 | 516,873,384 | 416,325,518 |
| 111,587 | 5,744,237 | 68,096,807 | 758,300,330 | 611,012,322 |
| 37,795 | 1,856,332 | 24,164,286 | 272,065,851 | 218,948,553 |
| 73,792 | 3,887,905 | 43,932,521 | 486,234,479 | 392,063,768 |
| 57,607 | 4,122,935 | 33,660,211 | 477,364,600 | 379,409,675 |
| 20,412 | 1,242,250 | 12,825,558 | 159,457,582 | 126,050,579 |
| 37,195 | 2,880,685 | 20,834,653 | 317,907,018 | 253,359,096 |
| 57,563 | 3,499,076 | 37,018,120 | 406,577,219 | 323,895,174 |
| 20,563 | 1,146,749 | 14,046,663 | 147,615,321 | 117,759,969 |
| 37,000 | 2,352,327 | 22,971,457 | 258,961,897 | 206,135,205 |
| 32,572 | 2,367,211 | 18,475,048 | 264,284,008 | 208,885,456 |
| 10,924 | 653,904 | 6,504,862 | 83,849,098 | 66,739,067 |
| 21,648 | 1,713,307 | 11,970,186 | 180,434,910 | 142,146,389 |
| 10,311 | 604,875 | 6,134,163 | 72,950,657 | 57,250,247 |
| 3,470 | 190,566 | 2,211,337 | 25,928,426 | 20,461,823 |
| 6,841 | 414,309 | 3,922,826 | 47,022,231 | 36,788,424 |
| 498,091 | 24,314,904 | 305,379,707 | 3,216,059,132 | 2,546,088,950 |
| 178,747 | 8,361,949 | 115,650,615 | 1,213,457,934 | 963,388,094 |
| 319,344 | 15,952,955 | 189,729,092 | 2,002,601,198 | 1,582,700,856 |
| 100,785 | 4,337,239 | 59,770,561 | 579,171,453 | 459,264,903 |
| 34,903 | 1,492,926 | 21,518,807 | 219,293,566 | 174,327,906 |
| 65,882 | 2,844,313 | 38,251,754 | 359,877,887 | 284,936,997 |
| 91,115 | 4,567,518 | 53,592,606 | 553,447,513 | 436,898,644 |
| 30,876 | 1,493,831 | 18,928,464 | 197,781,649 | 156,654,461 |
| 60,239 | 3,073,687 | 34,664,142 | 355,665,864 | 280,244,183 |
| 137,371 | 7,514,954 | 81,846,282 | 878,601,165 | 691,117,605 |
| 47,130 | 2,500,087 | 29,519,599 | 319,772,312 | 252,632,595 |
| 90,241 | 5,014,867 | 52,326,683 | 558,828,854 | 438,485,010 |
| 129,065 | 9,191,440 | 78,437,969 | 1,000,774,967 | 796,718,809 |
| 42,771 | 2,727,731 | 27,442,710 | 326,984,053 | 259,791,716 |
| 86,294 | 6,463,709 | 50,995,259 | 673,790,914 | 536,927,093 |
| 152,609 | 10,338,765 | 86,953,058 | 1,124,781,802 | 891,508,072 |
| 47,794 | 2,937,811 | 28,534,469 | 355,597,304 | 281,989,429 |
| 104,815 | 7,400,954 | 58,418,589 | 769,184,499 | 609,518,643 |
| 184,852 | 10,636,087 | 104,741,886 | 1,248,302,468 | 988,811,245 |
| 60,009 | 3,167,228 | 35,697,558 | 410,820,492 | 324,569,685 |
| 124,843 | 7,468,859 | 69,044,328 | 837,481,976 | 664,241,560 |
| 171,288 | 11,852,951 | 96,480,736 | 1,286,980,027 | 1,017,843,543 |
| 53,316 | 3,204,320 | 31,308,842 | 391,264,929 | 309,635,295 |
| 117,972 | 8,648,631 | 65,171,894 | 895,715,098 | 708,208,248 |
| 33,053 | 1,991,851 | 21,383,919 | 205,022,955 | 162,012,595 |
| 10,743 | 590,239 | 7,204,514 | 68,810,411 | 54,692,782 |
| 22,310 | 1,401,612 | 14,179,405 | 136,212,545 | 107,319,813 |

Note : Based on the Treatments(excluding pharmacy from Medical Service Use, including pharmacy in Treatment Days/Medical Expense /Benefit Amount) including Medical aid

제 12 표
Table 12

시도별 주요
Benefits for Major

| 구 분 Division | | 진료실인원수 Patients | 입내원일수 Visit | 요양급여일수 Reimbursed Days | 진료비 Medical Expense | 급여비 Benefit |
|-----------------|-----------------|--------------------|----------------|---------------------------|------------------------|----------------|
| 계 Total | 위 암 (C16) | 168,428 | 2,115,633 | 16,600,585 | 653,433,432 | 587,741,423 |
| | 간 암 (C22) | 83,220 | 1,692,699 | 20,718,546 | 763,498,922 | 696,991,274 |
| | 폐 암 (C33~C34) | 124,758 | 2,829,244 | 17,737,847 | 1,374,320,168 | 1,270,794,372 |
| | 대 장 암 (C18~C20) | 164,244 | 2,985,572 | 14,458,233 | 960,072,711 | 871,963,892 |
| | 유 방 암 (C50) | 248,098 | 4,423,588 | 59,141,362 | 1,502,557,233 | 1,346,118,520 |
| | 자궁경 부암 (C53) | 26,462 | 422,286 | 2,882,280 | 116,947,904 | 106,081,315 |
| 서 울 Seoul | 위 암 (C16) | 29,182 | 310,283 | 2,689,139 | 106,976,447 | 96,275,381 |
| | 간 암 (C22) | 14,317 | 270,669 | 3,635,684 | 132,232,311 | 120,672,530 |
| | 폐 암 (C33~C34) | 23,282 | 466,475 | 3,094,364 | 247,023,651 | 228,577,706 |
| | 대 장 암 (C18~C20) | 31,558 | 490,679 | 2,523,722 | 177,385,528 | 161,278,812 |
| | 유 방 암 (C50) | 52,935 | 774,984 | 12,066,237 | 287,898,208 | 257,113,096 |
| | 자궁경 부암 (C53) | 4,739 | 69,859 | 506,244 | 20,979,958 | 18,953,832 |
| 부 산 Busan | 위 암 (C16) | 12,633 | 185,773 | 1,449,054 | 55,383,828 | 49,960,836 |
| | 간 암 (C22) | 6,664 | 163,374 | 1,689,541 | 70,603,589 | 64,855,043 |
| | 폐 암 (C33~C34) | 8,282 | 215,929 | 1,331,771 | 99,020,205 | 91,487,007 |
| | 대 장 암 (C18~C20) | 11,507 | 251,652 | 1,312,515 | 75,820,281 | 68,812,723 |
| | 유 방 암 (C50) | 15,791 | 343,524 | 4,145,309 | 111,892,635 | 99,953,371 |
| | 자궁경 부암 (C53) | 2,059 | 36,208 | 285,371 | 10,051,658 | 9,121,002 |
| 대 구 Daegu | 위 암 (C16) | 7,531 | 99,272 | 941,178 | 29,806,486 | 26,972,765 |
| | 간 암 (C22) | 3,606 | 72,860 | 825,201 | 30,625,944 | 28,130,019 |
| | 폐 암 (C33~C34) | 5,779 | 144,049 | 876,906 | 65,677,274 | 61,069,578 |
| | 대 장 암 (C18~C20) | 7,156 | 141,419 | 701,559 | 41,231,677 | 37,818,557 |
| | 유 방 암 (C50) | 11,166 | 213,970 | 2,449,792 | 69,676,696 | 63,200,145 |
| | 자궁경 부암 (C53) | 1,349 | 19,728 | 122,218 | 5,026,340 | 4,581,689 |
| 인 천 Incheon | 위 암 (C16) | 8,228 | 102,899 | 719,982 | 35,199,232 | 32,002,528 |
| | 간 암 (C22) | 4,130 | 81,910 | 1,036,242 | 40,334,366 | 37,117,373 |
| | 폐 암 (C33~C34) | 6,406 | 143,011 | 912,742 | 80,782,750 | 75,185,632 |
| | 대 장 암 (C18~C20) | 9,071 | 156,151 | 948,089 | 53,519,247 | 48,852,281 |
| | 유 방 암 (C50) | 13,863 | 249,631 | 3,504,129 | 88,568,157 | 80,157,083 |
| | 자궁경 부암 (C53) | 1,391 | 20,146 | 164,982 | 6,501,094 | 5,978,695 |
| 광 주 Gwangju | 위 암 (C16) | 4,257 | 92,724 | 408,368 | 18,449,783 | 16,263,731 |
| | 간 암 (C22) | 2,282 | 63,267 | 560,141 | 21,406,025 | 19,309,257 |
| | 폐 암 (C33~C34) | 3,132 | 111,323 | 532,531 | 36,173,008 | 33,152,888 |
| | 대 장 암 (C18~C20) | 3,870 | 117,995 | 380,665 | 26,890,950 | 24,196,247 |
| | 유 방 암 (C50) | 6,283 | 264,966 | 1,669,727 | 49,902,458 | 44,176,158 |
| | 자궁경 부암 (C53) | 835 | 22,065 | 81,791 | 3,865,543 | 3,440,814 |
| 대 전 Daejeon | 위 암 (C16) | 5,343 | 58,789 | 504,749 | 17,330,197 | 15,496,981 |
| | 간 암 (C22) | 1,859 | 36,879 | 486,305 | 16,790,621 | 15,312,001 |
| | 폐 암 (C33~C34) | 3,216 | 71,938 | 443,226 | 36,159,706 | 33,455,004 |
| | 대 장 암 (C18~C20) | 4,223 | 75,687 | 421,245 | 24,331,906 | 22,159,838 |
| | 유 방 암 (C50) | 7,069 | 121,060 | 1,784,642 | 39,159,077 | 34,506,221 |
| | 자궁경 부암 (C53) | 675 | 11,956 | 79,122 | 3,164,410 | 2,883,799 |
| 울 산 Ulsan | 위 암 (C16) | 3,401 | 36,865 | 300,919 | 12,362,729 | 11,272,925 |
| | 간 암 (C22) | 1,629 | 32,294 | 409,546 | 14,541,096 | 13,327,182 |
| | 폐 암 (C33~C34) | 2,392 | 51,321 | 281,638 | 24,097,428 | 22,233,347 |
| | 대 장 암 (C18~C20) | 2,608 | 46,959 | 233,061 | 14,273,454 | 13,072,020 |
| | 유 방 암 (C50) | 5,101 | 79,448 | 1,191,025 | 27,114,942 | 24,062,113 |
| | 자궁경 부암 (C53) | 456 | 7,557 | 56,560 | 1,715,887 | 1,559,773 |
| 세 종 Sejong | 위 암 (C16) | 949 | 12,477 | 91,271 | 3,748,026 | 3,341,054 |
| | 간 암 (C22) | 335 | 6,347 | 89,373 | 3,339,987 | 3,051,756 |
| | 폐 암 (C33~C34) | 606 | 11,903 | 77,537 | 6,466,255 | 5,959,678 |
| | 대 장 암 (C18~C20) | 749 | 11,241 | 50,954 | 3,471,164 | 3,149,757 |
| | 유 방 암 (C50) | 1,626 | 27,069 | 387,430 | 9,767,967 | 8,661,377 |
| | 자궁경 부암 (C53) | 129 | 2,565 | 14,767 | 809,459 | 731,642 |

주: 진료일 기준(의료이용은 약국제외, 요양급여일수, 진료비와 급여비는 약국포함)이며, 의료급여 포

암질환 급여현황

Cancer Diseases by Province

(단위 : 명, 일, 천원)

Unit : Person, Day, 1,000Won

| 구 분 Division | | 진료실인원수 Patients | 입내원일수 Visit | 요양급여일수 Reimbursed Days | 진료비 Medical Expense | 급여비 Benefit |
|------------------|-----------------|--------------------|----------------|---------------------------|------------------------|----------------|
| 경 기 Gyeonggi | 위 암 (C16) | 39,081 | 437,238 | 3,555,828 | 147,961,561 | 133,110,482 |
| | 간 암 (C22) | 18,566 | 353,962 | 4,731,809 | 171,179,016 | 156,223,757 |
| | 폐 암 (C33~C34) | 29,528 | 602,661 | 3,877,794 | 314,465,273 | 290,643,551 |
| | 대 장 암 (C18~C20) | 40,460 | 655,804 | 3,034,046 | 229,542,137 | 208,598,580 |
| | 유 방 암 (C50) | 67,687 | 1,086,741 | 16,122,065 | 400,116,188 | 358,821,839 |
| | 자궁경부암 (C53) | 6,712 | 100,665 | 725,528 | 30,045,977 | 27,322,795 |
| 강 원 Gangwon | 위 암 (C16) | 5,506 | 62,134 | 490,948 | 21,247,017 | 19,105,486 |
| | 간 암 (C22) | 3,106 | 51,107 | 762,244 | 25,415,893 | 23,139,518 |
| | 폐 암 (C33~C34) | 4,355 | 86,306 | 617,091 | 46,152,286 | 42,696,959 |
| | 대 장 암 (C18~C20) | 6,267 | 96,940 | 533,248 | 32,519,278 | 29,395,318 |
| | 유 방 암 (C50) | 6,999 | 105,822 | 1,590,159 | 41,355,293 | 37,223,253 |
| | 자궁경부암 (C53) | 817 | 10,923 | 83,402 | 3,138,078 | 2,821,844 |
| 충 북 Chungbuk | 위 암 (C16) | 5,920 | 68,488 | 557,150 | 23,037,890 | 20,726,646 |
| | 간 암 (C22) | 2,543 | 45,715 | 625,788 | 21,964,123 | 19,954,733 |
| | 폐 암 (C33~C34) | 4,075 | 89,939 | 621,775 | 45,336,246 | 41,831,998 |
| | 대 장 암 (C18~C20) | 5,544 | 90,907 | 446,271 | 29,910,718 | 27,083,016 |
| | 유 방 암 (C50) | 7,238 | 106,750 | 1,653,152 | 42,404,862 | 38,249,757 |
| | 자궁경부암 (C53) | 812 | 13,490 | 85,429 | 4,042,201 | 3,700,731 |
| 충 남 Chungnam | 위 암 (C16) | 8,307 | 96,029 | 747,532 | 29,720,654 | 26,602,611 |
| | 간 암 (C22) | 3,395 | 65,852 | 836,844 | 30,065,054 | 27,380,581 |
| | 폐 암 (C33~C34) | 5,680 | 129,785 | 822,062 | 62,994,926 | 58,228,676 |
| | 대 장 암 (C18~C20) | 7,248 | 121,540 | 599,493 | 40,295,368 | 36,319,926 |
| | 유 방 암 (C50) | 9,223 | 142,430 | 2,230,507 | 54,682,253 | 48,998,458 |
| | 자궁경부암 (C53) | 1,033 | 15,295 | 117,572 | 4,497,466 | 4,107,074 |
| 전 북 Jeonbuk | 위 암 (C16) | 6,986 | 98,586 | 761,484 | 25,999,441 | 23,336,795 |
| | 간 암 (C22) | 3,299 | 71,885 | 829,287 | 28,939,449 | 26,401,362 |
| | 폐 암 (C33~C34) | 4,987 | 129,568 | 830,196 | 55,077,124 | 50,947,781 |
| | 대 장 암 (C18~C20) | 6,186 | 133,622 | 550,710 | 35,749,118 | 32,269,415 |
| | 유 방 암 (C50) | 8,455 | 159,642 | 1,993,046 | 44,436,869 | 39,838,744 |
| | 자궁경부암 (C53) | 968 | 15,110 | 97,293 | 3,738,742 | 3,382,604 |
| 전 남 Jeonnam | 위 암 (C16) | 7,107 | 122,168 | 714,091 | 28,935,680 | 25,746,949 |
| | 간 암 (C22) | 4,734 | 109,957 | 1,159,976 | 40,654,271 | 36,719,627 |
| | 폐 암 (C33~C34) | 5,847 | 164,646 | 923,719 | 64,059,786 | 58,790,521 |
| | 대 장 암 (C18~C20) | 6,355 | 165,492 | 638,925 | 43,387,184 | 39,116,506 |
| | 유 방 암 (C50) | 7,169 | 222,531 | 1,826,803 | 53,134,608 | 47,249,068 |
| | 자궁경부암 (C53) | 962 | 20,782 | 95,454 | 4,092,690 | 3,673,647 |
| 경 북 Gyeongbuk | 위 암 (C16) | 10,306 | 128,511 | 1,127,083 | 40,250,709 | 36,281,578 |
| | 간 암 (C22) | 5,267 | 101,869 | 1,269,743 | 45,291,795 | 41,290,548 |
| | 폐 암 (C33~C34) | 7,809 | 172,921 | 1,116,079 | 83,188,679 | 77,123,230 |
| | 대 장 암 (C18~C20) | 9,252 | 171,721 | 899,288 | 54,963,444 | 50,079,342 |
| | 유 방 암 (C50) | 11,168 | 197,618 | 2,531,761 | 71,050,776 | 64,269,474 |
| | 자궁경부암 (C53) | 1,399 | 20,145 | 136,723 | 5,862,737 | 5,340,487 |
| 경 남 Gyeongnam | 위 암 (C16) | 11,905 | 181,432 | 1,377,030 | 50,139,054 | 45,019,689 |
| | 간 암 (C22) | 6,270 | 140,359 | 1,514,958 | 58,816,407 | 53,760,986 |
| | 폐 암 (C33~C34) | 7,937 | 208,173 | 1,170,503 | 91,971,920 | 84,903,386 |
| | 대 장 암 (C18~C20) | 10,025 | 219,296 | 990,026 | 63,415,086 | 57,594,174 |
| | 유 방 암 (C50) | 13,749 | 284,857 | 3,387,954 | 94,445,668 | 84,284,266 |
| | 자궁경부암 (C53) | 1,761 | 30,563 | 197,629 | 7,772,187 | 6,990,589 |
| 제 주 Jeju | 위 암 (C16) | 1,786 | 21,965 | 164,779 | 6,884,696 | 6,224,986 |
| | 간 암 (C22) | 1,218 | 24,393 | 255,864 | 11,298,976 | 10,345,001 |
| | 폐 암 (C33~C34) | 1,445 | 29,296 | 207,913 | 15,673,652 | 14,507,429 |
| | 대 장 암 (C18~C20) | 2,165 | 38,467 | 194,416 | 13,366,172 | 12,167,381 |
| | 유 방 암 (C50) | 2,576 | 42,545 | 607,624 | 16,950,576 | 15,354,098 |
| | 자궁경부암 (C53) | 365 | 5,229 | 32,195 | 1,643,476 | 1,490,300 |

Note : Based on the Treatments(excluding pharmacy from Medical Service Use, including pharmacy in Treatment Days/Medical Expense /Benefit Amount) including Medical aid

제 13 표
Table 13

시도별
Benefits for Chronic

| 구 분 Division | | 진료실인원수 Patients | 입내원일수 Visit | 요양급여일수 Reimbursed Days | 진료비 Medical Expense | 급여비 Benefit |
|-----------------|------------------------|--------------------|----------------|---------------------------|------------------------|----------------|
| 계 Total | 고혈압 (I10~I15) | 7,624,621 | 52,788,886 | 2,035,049,127 | 4,732,139,430 | 3,437,899,409 |
| | 당뇨 (E10~E14) | 3,955,676 | 28,689,242 | 996,057,517 | 3,730,755,816 | 2,691,973,437 |
| | 치주질환 (K00~K01,K03~K08) | 22,404,066 | 67,049,873 | 121,440,498 | 5,057,522,430 | 3,594,024,167 |
| | 관절염 (M00~M19,M22~M25) | 7,267,485 | 40,014,748 | 433,484,257 | 3,752,199,983 | 2,769,756,752 |
| | 정신질환 (F) | 4,308,043 | 80,659,222 | 761,670,166 | 6,753,600,815 | 5,453,014,485 |
| | 전염병 (A,B) | 10,761,175 | 28,494,386 | 227,598,916 | 2,818,514,834 | 2,141,158,048 |
| | 간질환 (K70~K77) | 1,633,150 | 4,596,728 | 100,895,268 | 824,955,422 | 608,229,630 |
| 서울 Seoul | 고혈압 (I10~I15) | 1,306,572 | 8,736,744 | 347,067,201 | 787,702,251 | 572,974,069 |
| | 당뇨 (E10~E14) | 661,305 | 4,527,278 | 167,689,152 | 604,566,061 | 431,943,771 |
| | 치주질환 (K00~K01,K03~K08) | 4,470,696 | 13,598,868 | 24,031,114 | 1,006,567,490 | 714,161,710 |
| | 관절염 (M00~M19,M22~M25) | 1,264,654 | 6,659,969 | 72,437,944 | 607,956,644 | 447,295,919 |
| | 정신질환 (F) | 796,538 | 10,217,400 | 136,766,063 | 936,847,283 | 739,873,948 |
| | 전염병 (A,B) | 1,933,907 | 5,139,157 | 39,975,938 | 517,702,252 | 395,181,060 |
| | 간질환 (K70~K77) | 299,056 | 810,203 | 19,281,460 | 143,881,773 | 104,585,184 |
| 부산 Busan | 고혈압 (I10~I15) | 482,690 | 3,448,872 | 128,442,193 | 307,033,145 | 225,414,708 |
| | 당뇨 (E10~E14) | 268,172 | 2,033,183 | 66,282,921 | 260,455,462 | 192,110,170 |
| | 치주질환 (K00~K01,K03~K08) | 1,431,404 | 4,602,636 | 7,801,026 | 353,976,200 | 253,158,558 |
| | 관절염 (M00~M19,M22~M25) | 538,254 | 3,327,390 | 34,867,253 | 320,437,701 | 237,478,115 |
| | 정신질환 (F) | 319,494 | 9,015,198 | 61,667,151 | 706,764,555 | 579,300,134 |
| | 전염병 (A,B) | 697,962 | 1,988,942 | 16,670,450 | 192,698,057 | 147,097,902 |
| | 간질환 (K70~K77) | 115,571 | 362,218 | 7,749,366 | 63,758,166 | 47,748,367 |
| 대구 Daegu | 고혈압 (I10~I15) | 330,040 | 2,496,743 | 90,516,351 | 217,540,844 | 160,247,396 |
| | 당뇨 (E10~E14) | 182,959 | 1,443,437 | 47,197,040 | 176,805,203 | 130,096,493 |
| | 치주질환 (K00~K01,K03~K08) | 983,450 | 2,861,416 | 5,123,231 | 217,243,487 | 155,729,488 |
| | 관절염 (M00~M19,M22~M25) | 355,549 | 2,079,029 | 23,353,117 | 190,854,782 | 141,817,792 |
| | 정신질환 (F) | 212,590 | 4,476,203 | 37,407,160 | 362,552,094 | 299,839,840 |
| | 전염병 (A,B) | 493,562 | 1,271,443 | 10,702,670 | 114,507,545 | 86,115,955 |
| | 간질환 (K70~K77) | 80,053 | 214,134 | 4,503,475 | 36,273,275 | 26,861,676 |
| 인천 Incheon | 고혈압 (I10~I15) | 449,733 | 3,046,055 | 120,889,258 | 280,210,076 | 203,245,931 |
| | 당뇨 (E10~E14) | 236,807 | 1,697,388 | 60,675,426 | 223,817,720 | 160,957,530 |
| | 치주질환 (K00~K01,K03~K08) | 1,276,735 | 4,033,989 | 7,322,429 | 294,654,882 | 210,141,030 |
| | 관절염 (M00~M19,M22~M25) | 377,991 | 2,070,996 | 21,269,786 | 193,157,767 | 142,521,719 |
| | 정신질환 (F) | 225,693 | 3,480,267 | 39,051,539 | 290,857,258 | 236,320,474 |
| | 전염병 (A,B) | 574,131 | 1,469,309 | 12,017,278 | 146,902,703 | 112,105,482 |
| | 간질환 (K70~K77) | 95,894 | 260,073 | 5,905,992 | 46,873,510 | 34,674,385 |
| 광주 Gwangju | 고혈압 (I10~I15) | 174,104 | 1,430,494 | 45,142,025 | 120,402,294 | 88,895,157 |
| | 당뇨 (E10~E14) | 99,606 | 892,242 | 24,774,588 | 104,466,598 | 77,318,229 |
| | 치주질환 (K00~K01,K03~K08) | 641,035 | 1,928,266 | 3,281,899 | 134,384,215 | 96,253,812 |
| | 관절염 (M00~M19,M22~M25) | 173,834 | 943,109 | 9,425,812 | 94,074,452 | 69,522,803 |
| | 정신질환 (F) | 108,403 | 2,821,412 | 18,741,552 | 235,682,148 | 191,587,391 |
| | 전염병 (A,B) | 349,946 | 948,717 | 7,113,486 | 95,980,514 | 73,224,418 |
| | 간질환 (K70~K77) | 40,063 | 117,855 | 2,341,096 | 20,811,748 | 15,591,965 |
| 대전 Daejeon | 고혈압 (I10~I15) | 200,261 | 1,489,058 | 54,642,500 | 125,718,133 | 92,393,995 |
| | 당뇨 (E10~E14) | 105,860 | 842,483 | 28,207,555 | 103,879,656 | 76,397,954 |
| | 치주질환 (K00~K01,K03~K08) | 633,651 | 1,792,081 | 3,441,170 | 132,214,332 | 94,124,370 |
| | 관절염 (M00~M19,M22~M25) | 187,607 | 1,064,011 | 13,192,721 | 100,017,166 | 74,427,572 |
| | 정신질환 (F) | 126,362 | 2,093,434 | 22,021,502 | 163,807,493 | 132,669,665 |
| | 전염병 (A,B) | 304,133 | 809,071 | 6,092,122 | 73,359,111 | 55,205,217 |
| | 간질환 (K70~K77) | 47,966 | 131,568 | 3,028,958 | 24,285,104 | 18,115,332 |
| 울산 Ulsan | 고혈압 (I10~I15) | 145,855 | 961,347 | 39,256,699 | 83,356,407 | 59,937,307 |
| | 당뇨 (E10~E14) | 78,113 | 561,458 | 19,249,382 | 69,915,684 | 50,330,549 |
| | 치주질환 (K00~K01,K03~K08) | 458,715 | 1,339,460 | 2,381,157 | 93,122,230 | 65,721,735 |
| | 관절염 (M00~M19,M22~M25) | 149,585 | 826,705 | 8,078,089 | 75,562,190 | 55,081,456 |
| | 정신질환 (F) | 78,423 | 1,952,107 | 14,105,676 | 151,284,453 | 120,869,736 |
| | 전염병 (A,B) | 241,860 | 644,287 | 5,229,177 | 60,139,610 | 45,054,704 |
| | 간질환 (K70~K77) | 35,703 | 91,685 | 1,673,305 | 15,827,380 | 11,904,574 |
| 세종 Sejong | 고혈압 (I10~I15) | 41,072 | 265,351 | 10,837,213 | 24,441,022 | 17,624,801 |
| | 당뇨 (E10~E14) | 19,601 | 131,055 | 4,930,970 | 18,349,891 | 13,119,147 |
| | 치주질환 (K00~K01,K03~K08) | 174,265 | 450,658 | 780,741 | 30,673,231 | 21,596,422 |
| | 관절염 (M00~M19,M22~M25) | 35,821 | 178,789 | 2,187,112 | 17,003,415 | 12,428,633 |
| | 정신질환 (F) | 27,824 | 400,407 | 4,516,441 | 33,613,125 | 26,391,574 |
| | 전염병 (A,B) | 85,276 | 217,968 | 1,701,917 | 17,878,284 | 13,317,895 |
| | 간질환 (K70~K77) | 10,268 | 23,435 | 558,107 | 3,980,986 | 2,834,648 |

주: 진료일 기준(의료이용은 약국제외, 요양급여일수, 진료비와 급여비는 약국포함)이며, 의료급여 포함

만성질환 급여현황

Diseases by City, Province

(단위 : 명, 일, 천원)

Unit : Person, Day, 1,000Won

| 구 분 Division | | 진료실인원수 Patients | 입내원일수 Visit | 요양급여일수 Reimbursed Days | 진료비 Medical Expense | 급여비 Benefit |
|------------------|--------------------------|--------------------|----------------|---------------------------|------------------------|----------------|
| 경 기 Gyeonggi | 고 혈 압 (I10~I15) | 1,916,625 | 12,132,005 | 510,453,839 | 1,144,287,381 | 822,762,110 |
| | 당 뇨 (E10~E14) | 985,417 | 6,543,781 | 249,979,763 | 902,300,238 | 640,080,845 |
| | 치 주 질환 (K00~K01,K03~K08) | 6,061,918 | 17,875,805 | 32,241,907 | 1,291,342,241 | 912,836,406 |
| | 관 절 염 (M00~M19,M22~M25) | 1,692,703 | 8,146,856 | 96,313,463 | 784,468,324 | 572,986,055 |
| | 정 신 질환 (F) | 1,016,863 | 13,999,709 | 176,393,652 | 1,232,079,434 | 976,589,302 |
| | 전 염 병 (A,B) | 2,834,136 | 7,127,417 | 55,969,283 | 678,316,765 | 510,361,611 |
| | 간 결 환 (K70~K77) | 411,139 | 1,099,895 | 26,429,218 | 200,514,204 | 145,543,815 |
| 강 원 Gangwon | 고 혈 압 (I10~I15) | 291,221 | 1,967,784 | 79,178,346 | 185,333,438 | 134,191,214 |
| | 당 뇨 (E10~E14) | 140,229 | 942,332 | 35,225,824 | 131,172,052 | 94,627,285 |
| | 치 주 질환 (K00~K01,K03~K08) | 610,089 | 1,793,016 | 3,512,342 | 149,515,682 | 106,687,927 |
| | 관 절 염 (M00~M19,M22~M25) | 235,041 | 1,201,608 | 14,929,852 | 118,115,216 | 87,443,078 |
| | 정 신 질환 (F) | 133,384 | 1,982,913 | 23,564,291 | 159,770,580 | 129,857,177 |
| | 전 염 병 (A,B) | 288,791 | 768,486 | 6,367,751 | 83,705,590 | 63,567,929 |
| | 간 결 환 (K70~K77) | 51,110 | 148,280 | 3,342,705 | 29,565,464 | 21,830,512 |
| 충 북 Chungbuk | 고 혈 압 (I10~I15) | 272,233 | 1,920,396 | 74,677,548 | 169,769,203 | 123,161,559 |
| | 당 뇨 (E10~E14) | 133,529 | 982,535 | 34,483,779 | 126,795,484 | 91,244,677 |
| | 치 주 질환 (K00~K01,K03~K08) | 669,488 | 1,995,059 | 3,861,821 | 158,314,179 | 112,407,426 |
| | 관 절 염 (M00~M19,M22~M25) | 243,202 | 1,388,242 | 15,363,938 | 126,499,505 | 94,349,424 |
| | 정 신 질환 (F) | 140,251 | 2,331,184 | 24,183,662 | 186,535,264 | 151,395,121 |
| | 전 염 병 (A,B) | 308,589 | 808,517 | 6,460,204 | 81,175,955 | 62,081,782 |
| | 간 결 환 (K70~K77) | 43,958 | 126,121 | 2,651,992 | 23,860,650 | 17,893,058 |
| 충 남 Chungnam | 고 혈 압 (I10~I15) | 369,687 | 2,581,908 | 100,027,465 | 226,195,310 | 163,367,624 |
| | 당 뇨 (E10~E14) | 183,420 | 1,337,410 | 45,756,131 | 172,645,326 | 124,444,416 |
| | 치 주 질환 (K00~K01,K03~K08) | 885,482 | 2,569,958 | 5,002,774 | 205,527,911 | 145,533,175 |
| | 관 절 염 (M00~M19,M22~M25) | 328,156 | 1,807,127 | 20,271,014 | 169,385,882 | 125,604,922 |
| | 정 신 질환 (F) | 194,438 | 3,673,351 | 35,039,491 | 303,650,501 | 243,681,321 |
| | 전 염 병 (A,B) | 440,786 | 1,183,339 | 8,888,844 | 118,119,643 | 90,536,032 |
| | 간 결 환 (K70~K77) | 70,821 | 191,776 | 4,130,341 | 34,799,824 | 25,669,659 |
| 전 북 Jeonbuk | 고 혈 압 (I10~I15) | 304,076 | 2,488,704 | 80,627,744 | 212,268,526 | 156,917,126 |
| | 당 뇨 (E10~E14) | 159,189 | 1,352,322 | 39,283,195 | 162,634,041 | 120,273,685 |
| | 치 주 질환 (K00~K01,K03~K08) | 748,411 | 2,306,806 | 4,347,231 | 187,366,641 | 134,773,917 |
| | 관 절 염 (M00~M19,M22~M25) | 294,437 | 1,927,854 | 19,031,083 | 167,268,416 | 125,966,991 |
| | 정 신 질환 (F) | 178,201 | 4,385,632 | 31,719,065 | 363,088,762 | 296,424,502 |
| | 전 염 병 (A,B) | 405,015 | 1,158,836 | 8,341,962 | 116,006,001 | 89,704,623 |
| | 간 결 환 (K70~K77) | 63,430 | 190,408 | 3,550,261 | 30,557,465 | 22,867,888 |
| 전 남 Jeonnam | 고 혈 압 (I10~I15) | 328,271 | 2,517,919 | 84,350,632 | 219,454,128 | 160,806,180 |
| | 당 뇨 (E10~E14) | 174,253 | 1,464,117 | 41,088,721 | 176,794,341 | 129,713,114 |
| | 치 주 질환 (K00~K01,K03~K08) | 738,770 | 2,256,343 | 4,302,375 | 189,219,218 | 135,034,956 |
| | 관 절 염 (M00~M19,M22~M25) | 339,226 | 2,282,048 | 19,522,674 | 207,444,183 | 154,570,719 |
| | 정 신 질환 (F) | 177,480 | 5,101,709 | 31,385,741 | 434,899,142 | 353,885,885 |
| | 전 염 병 (A,B) | 421,374 | 1,234,253 | 10,147,465 | 141,980,072 | 108,597,015 |
| | 간 결 환 (K70~K77) | 63,565 | 209,495 | 3,747,908 | 38,128,036 | 28,516,211 |
| 경 북 Gyeongbuk | 고 혈 압 (I10~I15) | 439,027 | 3,302,500 | 118,251,680 | 280,976,216 | 204,777,692 |
| | 당 뇨 (E10~E14) | 232,738 | 1,762,098 | 57,789,798 | 218,144,794 | 158,216,022 |
| | 치 주 질환 (K00~K01,K03~K08) | 1,012,157 | 2,927,763 | 5,489,599 | 250,984,670 | 178,581,950 |
| | 관 절 염 (M00~M19,M22~M25) | 433,068 | 2,458,835 | 27,433,779 | 243,031,180 | 180,293,441 |
| | 정 신 질환 (F) | 240,362 | 6,410,207 | 44,401,219 | 521,717,090 | 428,377,229 |
| | 전 염 병 (A,B) | 503,364 | 1,344,572 | 11,851,514 | 137,256,014 | 104,955,034 |
| | 간 결 환 (K70~K77) | 83,401 | 246,491 | 4,938,853 | 44,671,941 | 33,473,476 |
| 경 남 Gyeongnam | 고 혈 압 (I10~I15) | 477,494 | 3,365,208 | 126,256,786 | 292,343,064 | 211,270,690 |
| | 당 뇨 (E10~E14) | 249,393 | 1,878,327 | 61,435,794 | 236,623,581 | 171,273,972 |
| | 치 주 질환 (K00~K01,K03~K08) | 1,328,112 | 3,898,171 | 7,074,161 | 304,370,357 | 215,813,233 |
| | 관 절 염 (M00~M19,M22~M25) | 519,641 | 3,017,925 | 29,432,295 | 286,143,168 | 211,478,176 |
| | 정 신 질환 (F) | 274,838 | 7,617,344 | 50,263,901 | 610,181,609 | 497,821,116 |
| | 전 염 병 (A,B) | 722,105 | 2,010,884 | 16,587,775 | 208,065,033 | 157,475,138 |
| | 간 결 환 (K70~K77) | 100,689 | 311,713 | 6,000,996 | 55,944,630 | 41,601,537 |
| 제 주 Jeju | 고 혈 압 (I10~I15) | 95,660 | 637,798 | 24,431,647 | 55,107,994 | 39,911,853 |
| | 당 뇨 (E10~E14) | 45,085 | 297,796 | 12,007,478 | 41,389,684 | 29,825,578 |
| | 치 주 질환 (K00~K01,K03~K08) | 279,688 | 819,578 | 1,445,521 | 58,045,465 | 41,468,053 |
| | 관 절 염 (M00~M19,M22~M25) | 98,716 | 634,255 | 6,374,325 | 50,779,993 | 36,489,937 |
| | 정 신 질환 (F) | 56,899 | 700,745 | 10,442,060 | 60,270,026 | 48,130,069 |
| | 전 염 병 (A,B) | 156,238 | 369,188 | 3,481,080 | 34,721,685 | 26,576,250 |
| | 간 결 환 (K70~K77) | 20,463 | 61,378 | 1,061,235 | 11,221,266 | 8,517,343 |

Note : Based on the Treatments(excluding pharmacy from Medical Service Use, including pharmacy in Treatment Days/Medical Expense /Benefit Amount) including Medical aid

제 14-1 표
Table 14-1

시도별 요양급여일수
Benefits For Each Section of Days

| 구 분 Division | | 진료실인원수 Patients | 입내원일수 Visit | 요양급여일수 Reimbursed Days | 진료비 Medical Expense | 급여비 Benefit |
|-----------------|----------|--------------------|----------------|---------------------------|------------------------|----------------|
| 계 Total | 179일이하 | 2,003,202 | 10,423,148 | 114,216,359 | 442,425,475 | 332,483,061 |
| | 180~239일 | 543,569 | 5,291,107 | 107,720,113 | 266,234,712 | 194,043,793 |
| | 240~359일 | 2,265,850 | 32,274,990 | 685,844,827 | 1,563,795,611 | 1,133,556,668 |
| | 360일이상 | 2,925,380 | 48,062,613 | 1,127,267,828 | 2,459,683,632 | 1,777,815,886 |
| 서 울 Seoul | 179일이하 | 351,507 | 1,804,521 | 19,613,698 | 75,330,283 | 57,222,592 |
| | 180~239일 | 99,501 | 887,470 | 19,565,619 | 46,054,651 | 33,516,961 |
| | 240~359일 | 370,886 | 5,003,426 | 111,409,645 | 248,520,722 | 180,354,130 |
| | 360일이상 | 507,307 | 7,904,654 | 196,478,239 | 417,796,595 | 301,880,386 |
| 부 산 Busan | 179일이하 | 129,206 | 711,542 | 7,092,951 | 30,269,826 | 23,132,825 |
| | 180~239일 | 33,363 | 344,768 | 6,632,055 | 17,143,003 | 12,712,279 |
| | 240~359일 | 143,433 | 2,121,027 | 43,543,853 | 101,587,306 | 74,474,438 |
| | 360일이상 | 185,199 | 3,105,244 | 71,173,334 | 158,033,011 | 115,095,166 |
| 대 구 Daegu | 179일이하 | 80,623 | 453,280 | 4,461,154 | 18,723,046 | 14,461,587 |
| | 180~239일 | 20,250 | 218,626 | 4,040,628 | 10,501,684 | 7,784,855 |
| | 240~359일 | 98,159 | 1,513,978 | 29,958,025 | 70,363,359 | 51,677,281 |
| | 360일이상 | 135,542 | 2,439,335 | 52,056,544 | 117,952,755 | 86,323,673 |
| 인 천 Incheon | 179일이하 | 115,200 | 591,394 | 6,683,819 | 24,588,377 | 18,524,854 |
| | 180~239일 | 32,322 | 311,115 | 6,415,389 | 15,621,465 | 11,364,704 |
| | 240~359일 | 137,542 | 1,943,068 | 41,649,267 | 95,004,147 | 68,779,589 |
| | 360일이상 | 172,247 | 2,776,806 | 66,140,783 | 144,996,087 | 104,576,784 |
| 광 주 Gwangju | 179일이하 | 49,899 | 301,416 | 2,757,798 | 13,276,644 | 10,250,404 |
| | 180~239일 | 12,078 | 138,756 | 2,419,544 | 6,891,435 | 5,122,688 |
| | 240~359일 | 51,587 | 828,785 | 15,733,909 | 39,930,094 | 29,319,482 |
| | 360일이상 | 62,579 | 1,211,823 | 24,230,774 | 60,304,121 | 44,202,583 |
| 대 전 Daejeon | 179일이하 | 48,960 | 272,835 | 2,847,912 | 10,758,464 | 8,238,339 |
| | 180~239일 | 13,562 | 140,787 | 2,698,856 | 6,629,078 | 4,889,757 |
| | 240~359일 | 59,348 | 893,176 | 18,016,117 | 40,571,460 | 29,726,390 |
| | 360일이상 | 80,563 | 1,419,514 | 31,079,615 | 67,759,131 | 49,539,509 |
| 울 산 Ulsan | 179일이하 | 36,393 | 179,538 | 2,060,825 | 7,377,709 | 5,439,983 |
| | 180~239일 | 9,934 | 95,245 | 1,970,732 | 4,475,208 | 3,212,029 |
| | 240~359일 | 44,372 | 620,507 | 13,475,445 | 28,340,826 | 20,343,454 |
| | 360일이상 | 57,091 | 906,228 | 21,749,697 | 43,162,664 | 30,941,842 |
| 세 중 Sejong | 179일이하 | 10,742 | 50,359 | 656,738 | 2,221,556 | 1,616,919 |
| | 180~239일 | 3,179 | 28,960 | 628,008 | 1,471,182 | 1,057,118 |
| | 240~359일 | 12,564 | 171,441 | 3,781,284 | 8,272,930 | 5,970,320 |
| | 360일이상 | 14,970 | 240,996 | 5,771,183 | 12,475,354 | 8,980,444 |

주: 진료일 기준이며, 의료급여 포함

구간별 급여현황(고혈압)

of Treatment by Province(Hypertension)

(단위 : 명, 일, 천원)
Unit : Person, Day, 1,000Won

| 구 분 Division | | 진료실인원수 Patients | 입내원일수 Visit | 요양급여일수 Reimbursed Days | 진료비 Medical Expense | 급여비 Benefit |
|------------------|----------|--------------------|----------------|---------------------------|------------------------|----------------|
| 경 기 Gyeonggi | 179일이하 | 503,115 | 2,425,671 | 29,491,172 | 105,962,145 | 78,021,176 |
| | 180~239일 | 143,991 | 1,297,045 | 28,412,571 | 67,369,343 | 48,457,181 |
| | 240~359일 | 568,039 | 7,555,896 | 170,784,170 | 377,914,436 | 271,433,882 |
| | 360일이상 | 729,710 | 11,136,534 | 281,765,926 | 593,041,457 | 424,849,871 |
| 강 원 Gangwon | 179일이하 | 70,965 | 359,018 | 3,958,523 | 15,582,422 | 11,692,358 |
| | 180~239일 | 18,378 | 173,555 | 3,642,091 | 9,112,938 | 6,624,217 |
| | 240~359일 | 87,168 | 1,193,574 | 26,461,397 | 61,234,276 | 44,288,733 |
| | 360일이상 | 117,911 | 1,828,590 | 45,116,335 | 99,403,802 | 71,585,906 |
| 충 북 Chungbuk | 179일이하 | 66,318 | 333,753 | 3,941,461 | 14,163,685 | 10,534,393 |
| | 180~239일 | 17,786 | 177,783 | 3,539,814 | 8,643,283 | 6,280,805 |
| | 240~359일 | 82,354 | 1,184,888 | 25,059,145 | 56,188,738 | 40,664,907 |
| | 360일이상 | 109,680 | 1,826,318 | 42,137,128 | 90,773,497 | 65,681,454 |
| 충 남 Chungnam | 179일이하 | 92,736 | 467,990 | 5,455,697 | 19,544,456 | 14,469,559 |
| | 180~239일 | 26,375 | 255,107 | 5,230,755 | 12,529,465 | 9,077,103 |
| | 240~359일 | 110,755 | 1,561,238 | 33,599,746 | 74,725,247 | 53,854,851 |
| | 360일이상 | 143,620 | 2,383,542 | 55,741,267 | 119,396,142 | 85,966,111 |
| 전 북 Jeonbuk | 179일이하 | 82,755 | 498,480 | 4,800,250 | 21,017,903 | 16,203,687 |
| | 180~239일 | 21,228 | 251,874 | 4,269,815 | 12,337,218 | 9,195,519 |
| | 240~359일 | 94,925 | 1,565,548 | 29,122,710 | 73,690,233 | 54,146,418 |
| | 360일이상 | 110,030 | 2,150,199 | 42,434,969 | 105,223,172 | 77,371,502 |
| 전 남 Jeonnam | 179일이하 | 95,781 | 530,814 | 5,241,962 | 23,748,992 | 17,960,343 |
| | 180~239일 | 22,601 | 252,001 | 4,515,613 | 12,631,024 | 9,302,427 |
| | 240~359일 | 97,148 | 1,538,611 | 29,653,739 | 73,892,918 | 53,924,589 |
| | 360일이상 | 116,277 | 2,199,111 | 44,939,318 | 109,181,193 | 79,618,820 |
| 경 북 Gyeongbuk | 179일이하 | 111,601 | 616,075 | 6,415,263 | 25,770,584 | 19,481,671 |
| | 180~239일 | 29,373 | 314,018 | 5,850,776 | 15,062,896 | 11,088,394 |
| | 240~359일 | 135,236 | 2,084,152 | 41,272,210 | 95,975,489 | 69,768,135 |
| | 360일이상 | 169,089 | 2,977,943 | 64,713,431 | 144,167,248 | 104,439,492 |
| 경 남 Gyeongnam | 179일이하 | 128,506 | 664,797 | 7,151,903 | 27,988,424 | 20,699,910 |
| | 180~239일 | 32,200 | 327,940 | 6,397,920 | 16,122,510 | 11,702,308 |
| | 240~359일 | 144,109 | 2,099,499 | 43,780,031 | 99,034,008 | 71,420,779 |
| | 360일이상 | 180,094 | 3,036,226 | 68,926,932 | 149,198,122 | 107,447,693 |
| 제 주 Jeju | 179일이하 | 28,895 | 161,665 | 1,585,233 | 6,100,960 | 4,532,461 |
| | 180~239일 | 7,448 | 76,057 | 1,489,927 | 3,638,331 | 2,655,448 |
| | 240~359일 | 28,225 | 396,176 | 8,544,134 | 18,549,420 | 13,409,291 |
| | 360일이상 | 33,471 | 519,550 | 12,812,353 | 26,819,283 | 19,314,653 |

Note : Based on the Treatments including medical aid

제 14-2 표
Table 14-2

시도별 요양급여일수
Benefits For Each Section of Days

| 구 분 Division | | 진료실인원수 Patients | 입내원일수 Visit | 요양급여일수 Reimbursed Days | 진료비 Medical Expense | 급여비 Benefit |
|-----------------|----------|--------------------|----------------|---------------------------|------------------------|----------------|
| 계 Total | 179일이하 | 1,302,286 | 6,660,777 | 62,391,510 | 445,378,749 | 339,525,315 |
| | 180~239일 | 269,844 | 2,939,018 | 54,152,996 | 216,854,148 | 159,131,410 |
| | 240~359일 | 1,071,195 | 16,211,673 | 327,837,025 | 1,167,005,697 | 837,655,562 |
| | 360일이상 | 1,394,232 | 23,997,960 | 551,675,986 | 1,901,517,222 | 1,355,661,150 |
| 서 울 Seoul | 179일이하 | 218,959 | 1,067,534 | 10,203,810 | 71,194,573 | 54,439,978 |
| | 180~239일 | 47,532 | 464,698 | 9,474,404 | 35,467,605 | 25,825,952 |
| | 240~359일 | 170,233 | 2,376,574 | 51,806,359 | 179,636,465 | 127,992,422 |
| | 360일이상 | 240,911 | 3,721,031 | 96,204,579 | 318,267,418 | 223,685,420 |
| 부 산 Busan | 179일이하 | 92,617 | 497,496 | 4,186,514 | 33,082,702 | 25,733,995 |
| | 180~239일 | 17,291 | 207,744 | 3,484,094 | 15,340,208 | 11,564,741 |
| | 240~359일 | 71,068 | 1,112,117 | 21,865,964 | 80,059,449 | 58,574,106 |
| | 360일이상 | 92,924 | 1,665,172 | 36,746,349 | 131,973,102 | 96,237,328 |
| 대 구 Daegu | 179일이하 | 57,671 | 315,095 | 2,662,761 | 20,852,582 | 16,503,018 |
| | 180~239일 | 10,925 | 130,221 | 2,207,560 | 8,683,285 | 6,496,293 |
| | 240~359일 | 49,122 | 809,344 | 15,142,256 | 53,683,711 | 39,179,581 |
| | 360일이상 | 68,649 | 1,298,316 | 27,184,463 | 93,585,624 | 67,917,601 |
| 인 천 Incheon | 179일이하 | 73,523 | 376,296 | 3,626,607 | 24,828,826 | 18,910,661 |
| | 180~239일 | 16,312 | 171,234 | 3,282,190 | 12,184,986 | 8,821,449 |
| | 240~359일 | 66,947 | 999,553 | 20,472,054 | 72,270,701 | 51,703,677 |
| | 360일이상 | 84,733 | 1,430,531 | 33,294,575 | 114,533,208 | 81,521,744 |
| 광 주 Gwangju | 179일이하 | 33,783 | 207,857 | 1,677,187 | 14,269,137 | 11,147,060 |
| | 180~239일 | 6,737 | 85,934 | 1,361,646 | 6,302,963 | 4,732,047 |
| | 240~359일 | 27,643 | 475,449 | 8,487,221 | 33,137,343 | 24,254,116 |
| | 360일이상 | 33,348 | 712,023 | 13,248,534 | 50,757,154 | 37,185,006 |
| 대 전 Daejeon | 179일이하 | 30,706 | 163,897 | 1,576,679 | 10,583,533 | 8,160,941 |
| | 180~239일 | 7,012 | 82,152 | 1,412,291 | 5,799,977 | 4,355,947 |
| | 240~359일 | 30,215 | 486,024 | 9,294,309 | 32,659,523 | 23,902,414 |
| | 360일이상 | 40,164 | 758,145 | 15,924,276 | 54,836,623 | 39,978,651 |
| 울 산 Ulsan | 179일이하 | 26,109 | 128,913 | 1,231,320 | 8,867,719 | 6,708,676 |
| | 180~239일 | 5,080 | 58,252 | 1,022,087 | 4,118,708 | 3,043,421 |
| | 240~359일 | 21,721 | 339,333 | 6,679,792 | 22,843,224 | 16,326,669 |
| | 360일이상 | 26,481 | 468,172 | 10,316,183 | 34,086,033 | 24,251,783 |
| 세 중 Sejong | 179일이하 | 6,222 | 28,827 | 324,893 | 2,127,061 | 1,599,075 |
| | 180~239일 | 1,522 | 14,832 | 303,488 | 1,095,425 | 790,574 |
| | 240~359일 | 5,406 | 77,610 | 1,645,361 | 5,778,610 | 4,110,886 |
| | 360일이상 | 6,741 | 111,411 | 2,657,228 | 9,348,794 | 6,618,612 |

주: 진료일 기준이며, 의료급여 포함

구간별 급여현황(당뇨병)

of Treatment by Province(Diabetes)

(단위 : 명, 일, 천원)
Unit : Person, Day, 1,000Won

| 구 분 Division | | 진료실인원수 Patients | 입내원일수 Visit | 요양급여일수 Reimbursed Days | 진료비 Medical Expense | 급여비 Benefit |
|------------------|----------|--------------------|----------------|---------------------------|------------------------|----------------|
| 경 기 Gyeonggi | 179일이하 | 319,552 | 1,512,238 | 16,060,875 | 104,080,678 | 77,611,388 |
| | 180~239일 | 71,429 | 709,971 | 14,279,043 | 54,385,897 | 39,243,653 |
| | 240~359일 | 268,111 | 3,761,181 | 81,542,610 | 282,890,417 | 200,094,312 |
| | 360일이상 | 348,114 | 5,477,423 | 138,097,235 | 460,943,246 | 323,131,492 |
| 강 원 Gangwon | 179일이하 | 45,830 | 218,147 | 2,083,304 | 14,857,067 | 11,277,908 |
| | 180~239일 | 8,883 | 91,750 | 1,781,894 | 7,044,209 | 5,180,448 |
| | 240~359일 | 37,302 | 536,660 | 11,427,947 | 41,113,619 | 29,542,668 |
| | 360일이상 | 50,908 | 799,855 | 19,932,679 | 68,157,156 | 48,626,261 |
| 충 북 Chungbuk | 179일이하 | 40,552 | 203,816 | 2,033,144 | 13,240,311 | 9,927,408 |
| | 180~239일 | 8,860 | 98,034 | 1,779,977 | 7,207,143 | 5,291,871 |
| | 240~359일 | 37,258 | 576,862 | 11,446,339 | 39,692,555 | 28,402,003 |
| | 360일이상 | 48,940 | 875,086 | 19,224,319 | 66,655,474 | 47,623,396 |
| 충 남 Chungnam | 179일이하 | 60,008 | 312,930 | 2,933,767 | 21,218,863 | 16,206,990 |
| | 180~239일 | 12,787 | 141,197 | 2,563,538 | 10,155,903 | 7,437,315 |
| | 240~359일 | 49,999 | 773,966 | 15,295,813 | 54,364,308 | 38,876,294 |
| | 360일이상 | 63,176 | 1,133,536 | 24,963,013 | 86,906,252 | 61,923,816 |
| 전 북 Jeonbuk | 179일이하 | 54,441 | 319,720 | 2,592,867 | 19,496,298 | 15,085,680 |
| | 180~239일 | 9,954 | 131,345 | 2,025,172 | 8,968,026 | 6,733,305 |
| | 240~359일 | 44,764 | 785,348 | 13,901,025 | 54,161,703 | 39,784,972 |
| | 360일이상 | 52,384 | 1,106,930 | 20,764,131 | 80,008,014 | 58,669,729 |
| 전 남 Jeonnam | 179일이하 | 64,626 | 370,134 | 2,960,033 | 24,971,240 | 19,275,221 |
| | 180~239일 | 11,304 | 151,196 | 2,283,890 | 11,209,049 | 8,371,125 |
| | 240~359일 | 46,152 | 808,862 | 14,166,432 | 56,464,386 | 41,089,075 |
| | 360일이상 | 54,755 | 1,144,125 | 21,678,366 | 84,149,667 | 60,977,693 |
| 경 북 Gyeongbuk | 179일이하 | 77,658 | 407,131 | 3,556,775 | 26,643,366 | 20,482,263 |
| | 180~239일 | 14,825 | 175,012 | 2,986,804 | 12,461,666 | 9,176,979 |
| | 240~359일 | 63,764 | 1,028,746 | 19,637,714 | 69,431,648 | 50,063,621 |
| | 360일이상 | 80,751 | 1,496,338 | 31,608,505 | 109,608,115 | 78,493,160 |
| 경 남 Gyeongnam | 179일이하 | 84,470 | 461,648 | 3,916,079 | 30,507,516 | 23,086,346 |
| | 180~239일 | 16,310 | 193,752 | 3,283,056 | 14,132,179 | 10,367,293 |
| | 240~359일 | 68,310 | 1,084,690 | 20,959,078 | 75,564,139 | 54,306,116 |
| | 360일이상 | 84,942 | 1,535,885 | 33,277,581 | 116,419,746 | 83,514,217 |
| 제 주 Jeju | 179일이하 | 15,559 | 69,098 | 764,895 | 4,557,277 | 3,368,709 |
| | 180~239일 | 3,081 | 31,694 | 621,862 | 2,296,918 | 1,698,997 |
| | 240~359일 | 13,180 | 179,354 | 4,066,751 | 13,253,896 | 9,452,631 |
| | 360일이상 | 16,311 | 263,981 | 6,553,970 | 21,281,594 | 15,305,242 |

Note : Based on the Treatments including medical aid

제 14-3 표
Table 14-3

보건기관이용자의 시도별 요양
Benefits For Each Section of Days of Treatment

| 구 분 Division | | 진료실인원수 Patients | 입내원일수 Visit | 요양급여일수 Reimbursed Days | 진료비 Medical Expense | 급여비 Benefit |
|-----------------|----------|--------------------|----------------|---------------------------|------------------------|----------------|
| 계 Total | 179일이하 | 69,362 | 335,903 | 3,712,392 | 8,454,317 | 6,376,720 |
| | 180~239일 | 21,094 | 157,297 | 4,099,736 | 7,299,788 | 5,330,345 |
| | 240~359일 | 78,812 | 810,697 | 23,574,803 | 40,986,639 | 29,730,313 |
| | 360일이상 | 99,422 | 1,080,933 | 38,049,225 | 64,418,146 | 46,378,231 |
| 서 울 Seoul | 179일이하 | 3,620 | 17,808 | 209,079 | 453,931 | 347,161 |
| | 180~239일 | 1,671 | 14,118 | 322,568 | 519,960 | 381,307 |
| | 240~359일 | 3,243 | 36,831 | 946,063 | 1,520,286 | 1,115,129 |
| | 360일이상 | 2,453 | 32,747 | 953,606 | 1,508,696 | 1,100,842 |
| 부 산 Busan | 179일이하 | 2,032 | 12,682 | 77,969 | 185,066 | 147,375 |
| | 180~239일 | 479 | 4,720 | 93,429 | 151,442 | 112,338 |
| | 240~359일 | 1,570 | 19,624 | 459,859 | 681,569 | 502,678 |
| | 360일이상 | 1,415 | 17,957 | 535,419 | 751,369 | 548,950 |
| 대 구 Daegu | 179일이하 | 1,361 | 7,021 | 29,796 | 90,085 | 72,425 |
| | 180~239일 | 111 | 852 | 21,572 | 37,060 | 26,788 |
| | 240~359일 | 339 | 3,987 | 100,093 | 187,409 | 137,681 |
| | 360일이상 | 380 | 4,265 | 144,102 | 243,996 | 174,338 |
| 인 천 Incheon | 179일이하 | 2,462 | 11,958 | 146,240 | 303,061 | 226,389 |
| | 180~239일 | 798 | 5,797 | 154,828 | 272,239 | 198,084 |
| | 240~359일 | 3,297 | 29,534 | 977,829 | 1,648,774 | 1,188,001 |
| | 360일이상 | 4,251 | 39,475 | 1,608,134 | 2,647,210 | 1,891,193 |
| 광 주 Gwangju | 179일이하 | 302 | 1,772 | 19,740 | 44,097 | 33,490 |
| | 180~239일 | 118 | 1,239 | 23,284 | 47,376 | 34,761 |
| | 240~359일 | 245 | 3,376 | 72,086 | 136,141 | 100,924 |
| | 360일이상 | 111 | 1,665 | 42,119 | 86,057 | 63,528 |
| 대 전 Daejeon | 179일이하 | 175 | 869 | 11,481 | 25,147 | 19,271 |
| | 180~239일 | 70 | 517 | 13,457 | 23,065 | 16,976 |
| | 240~359일 | 358 | 3,806 | 108,879 | 183,597 | 132,599 |
| | 360일이상 | 569 | 6,943 | 216,223 | 343,719 | 245,907 |
| 울 산 Ulsan | 179일이하 | 1,796 | 7,523 | 62,173 | 147,171 | 112,084 |
| | 180~239일 | 333 | 2,569 | 64,351 | 101,409 | 73,648 |
| | 240~359일 | 927 | 9,429 | 275,055 | 426,324 | 307,188 |
| | 360일이상 | 1,142 | 13,061 | 435,523 | 597,880 | 427,733 |
| 세 중 Sejong | 179일이하 | 117 | 453 | 8,045 | 14,375 | 10,568 |
| | 180~239일 | 64 | 442 | 12,772 | 22,592 | 16,496 |
| | 240~359일 | 304 | 2,677 | 91,254 | 160,944 | 115,697 |
| | 360일이상 | 366 | 3,997 | 143,359 | 245,240 | 174,110 |

주: 1) 진료일 기준(환의분류 제외)이며, 의료급여 포함
2) 연도 중 한번이라도 보건기관에서 진료(외래, 약국)받은 대상자

급여일수 구간별 급여현황(고혈압)

of Health Center Users by Province(Hypertension)

(단위 : 명, 일, 천원)
Unit : Person, Day, 1,000Won

| 구 분 Division | | 진료실인원수 Patients | 입내원일수 Visit | 요양급여일수 Reimbursed Days | 진료비 Medical Expense | 급여비 Benefit |
|------------------|----------|--------------------|----------------|---------------------------|------------------------|----------------|
| 경 기 Gyeonggi | 179일이하 | 10,725 | 49,490 | 516,916 | 1,126,465 | 850,805 |
| | 180~239일 | 3,681 | 26,393 | 711,401 | 1,159,947 | 842,053 |
| | 240~359일 | 10,893 | 106,746 | 3,233,947 | 5,151,312 | 3,720,761 |
| | 360일이상 | 16,334 | 176,011 | 6,294,837 | 9,271,598 | 6,664,915 |
| 강 원 Gangwon | 179일이하 | 5,874 | 25,918 | 325,736 | 738,415 | 552,943 |
| | 180~239일 | 1,696 | 11,693 | 330,694 | 608,692 | 442,855 |
| | 240~359일 | 7,606 | 67,968 | 2,280,637 | 3,936,329 | 2,844,146 |
| | 360일이상 | 9,819 | 94,952 | 3,724,611 | 6,245,107 | 4,473,790 |
| 충 북 Chungbuk | 179일이하 | 3,496 | 16,689 | 218,192 | 471,133 | 348,780 |
| | 180~239일 | 1,198 | 8,084 | 233,239 | 420,268 | 308,622 |
| | 240~359일 | 5,586 | 50,442 | 1,675,265 | 2,902,142 | 2,084,207 |
| | 360일이상 | 8,225 | 79,249 | 3,128,251 | 5,398,984 | 3,846,499 |
| 충 남 Chungnam | 179일이하 | 6,931 | 29,836 | 475,499 | 1,054,804 | 774,691 |
| | 180~239일 | 3,001 | 18,371 | 582,315 | 1,077,973 | 776,737 |
| | 240~359일 | 12,012 | 99,441 | 3,620,978 | 6,397,401 | 4,565,368 |
| | 360일이상 | 16,766 | 164,273 | 6,502,677 | 11,520,601 | 8,205,005 |
| 전 북 Jeonbuk | 179일이하 | 4,039 | 22,541 | 222,798 | 566,563 | 435,331 |
| | 180~239일 | 1,127 | 11,601 | 222,141 | 435,597 | 326,446 |
| | 240~359일 | 4,866 | 76,814 | 1,465,473 | 2,809,976 | 2,106,954 |
| | 360일이상 | 5,409 | 80,087 | 2,066,317 | 3,892,326 | 2,883,363 |
| 전 남 Jeonnam | 179일이하 | 7,092 | 38,028 | 317,816 | 824,629 | 630,626 |
| | 180~239일 | 1,436 | 11,940 | 281,450 | 541,298 | 396,533 |
| | 240~359일 | 4,646 | 47,954 | 1,380,130 | 2,535,249 | 1,847,770 |
| | 360일이상 | 4,915 | 56,744 | 1,889,745 | 3,449,669 | 2,510,324 |
| 경 북 Gyeongbuk | 179일이하 | 10,896 | 52,372 | 595,249 | 1,375,207 | 1,040,993 |
| | 180~239일 | 2,976 | 21,791 | 576,821 | 1,046,080 | 766,737 |
| | 240~359일 | 11,696 | 140,040 | 3,504,909 | 6,265,792 | 4,598,285 |
| | 360일이상 | 13,343 | 154,614 | 5,062,648 | 8,913,615 | 6,472,318 |
| 경 남 Gyeongnam | 179일이하 | 7,031 | 34,504 | 420,904 | 911,686 | 681,953 |
| | 180~239일 | 2,064 | 15,175 | 403,227 | 754,947 | 551,314 |
| | 240~359일 | 10,398 | 103,599 | 3,135,414 | 5,624,807 | 4,060,466 |
| | 360일이상 | 12,942 | 143,763 | 4,927,948 | 8,688,763 | 6,258,425 |
| 제 주 Jeju | 179일이하 | 1,413 | 6,439 | 54,759 | 122,484 | 91,834 |
| | 180~239일 | 271 | 1,995 | 52,187 | 79,843 | 58,651 |
| | 240~359일 | 826 | 8,429 | 246,932 | 418,585 | 302,461 |
| | 360일이상 | 982 | 11,130 | 373,706 | 613,315 | 436,989 |

Note : 1) Based on the Treatments(excluding oriental medicine) including medical aid
2) Beneficiaries of medical care(except hospitalizations) in hospitalized health center at least once a year

제 14-4 표
Table 14-4

보건기관이용자의 시도별 요양
Benefits For Each Section of Days of Treatment

| 구 분 Division | | 진료실인원수 Patients | 입내원일수 Visit | 요양급여일수 Reimbursed Days | 진료비 Medical Expense | 급여비 Benefit |
|-----------------|----------|--------------------|----------------|---------------------------|------------------------|----------------|
| 계 Total | 179일이하 | 28,022 | 125,536 | 1,260,759 | 5,422,118 | 4,057,003 |
| | 180~239일 | 5,290 | 49,697 | 1,043,371 | 3,000,110 | 2,192,207 |
| | 240~359일 | 13,403 | 173,782 | 3,997,987 | 10,569,608 | 7,654,122 |
| | 360일이상 | 13,931 | 201,027 | 5,465,547 | 13,597,302 | 9,799,701 |
| 서 울 Seoul | 179일이하 | 1,787 | 8,038 | 83,321 | 305,250 | 228,738 |
| | 180~239일 | 535 | 5,131 | 104,718 | 257,198 | 187,647 |
| | 240~359일 | 955 | 13,122 | 279,795 | 711,522 | 518,012 |
| | 360일이상 | 676 | 11,357 | 269,825 | 743,336 | 546,092 |
| 부 산 Busan | 179일이하 | 611 | 3,712 | 27,416 | 108,955 | 84,809 |
| | 180~239일 | 138 | 1,432 | 27,040 | 67,362 | 49,251 |
| | 240~359일 | 367 | 5,290 | 108,955 | 257,264 | 189,713 |
| | 360일이상 | 278 | 4,498 | 107,195 | 243,933 | 179,905 |
| 대 구 Daegu | 179일이하 | 377 | 2,189 | 10,240 | 46,409 | 36,110 |
| | 180~239일 | 34 | 384 | 6,912 | 22,974 | 16,964 |
| | 240~359일 | 78 | 1,061 | 23,601 | 58,402 | 42,371 |
| | 360일이상 | 67 | 1,084 | 26,986 | 65,886 | 48,215 |
| 인 천 Incheon | 179일이하 | 1,036 | 4,644 | 49,466 | 175,628 | 127,044 |
| | 180~239일 | 211 | 1,885 | 41,812 | 120,821 | 86,778 |
| | 240~359일 | 560 | 7,187 | 167,459 | 422,261 | 300,167 |
| | 360일이상 | 572 | 7,965 | 223,043 | 551,270 | 392,201 |
| 광 주 Gwangju | 179일이하 | 102 | 465 | 4,542 | 16,339 | 12,071 |
| | 180~239일 | 22 | 253 | 4,471 | 14,348 | 9,870 |
| | 240~359일 | 36 | 560 | 10,976 | 30,179 | 21,540 |
| | 360일이상 | 25 | 485 | 9,690 | 33,804 | 25,438 |
| 대 전 Daejeon | 179일이하 | 92 | 367 | 4,944 | 17,188 | 12,411 |
| | 180~239일 | 20 | 192 | 3,928 | 9,384 | 6,964 |
| | 240~359일 | 56 | 772 | 17,129 | 35,970 | 26,076 |
| | 360일이상 | 76 | 1,223 | 28,977 | 58,479 | 41,908 |
| 울 산 Ulsan | 179일이하 | 771 | 3,338 | 25,770 | 94,641 | 73,965 |
| | 180~239일 | 107 | 1,070 | 21,376 | 54,835 | 39,419 |
| | 240~359일 | 283 | 3,653 | 85,930 | 190,930 | 136,284 |
| | 360일이상 | 249 | 3,453 | 96,474 | 196,636 | 141,043 |
| 세 중 Sejong | 179일이하 | 68 | 272 | 3,586 | 12,050 | 8,738 |
| | 180~239일 | 20 | 237 | 3,973 | 11,452 | 8,591 |
| | 240~359일 | 36 | 527 | 10,702 | 26,428 | 18,764 |
| | 360일이상 | 34 | 641 | 13,289 | 31,192 | 22,904 |

주: 1) 진료일 기준(한의분류 제외)이며, 의료급여 포함
2) 연도 중 한번이라도 보건기관에서 진료(외래, 약국)받은 대상자

급여일수 구간별 급여현황(당뇨병)

of Health Center Users by Province(Diabetes)

(단위 : 명, 일, 천원)
Unit : Person, Day, 1,000Won

| 구 분 Division | | 진료실인원수 Patients | 입내원일수 Visit | 요양급여일수 Reimbursed Days | 진료비 Medical Expense | 급여비 Benefit |
|------------------|----------|--------------------|----------------|---------------------------|------------------------|----------------|
| 경 기 Gyeonggi | 179일이하 | 4,442 | 18,556 | 182,796 | 764,408 | 562,072 |
| | 180~239일 | 823 | 7,533 | 162,197 | 425,006 | 304,656 |
| | 240~359일 | 1,914 | 23,516 | 565,491 | 1,371,464 | 979,694 |
| | 360일이상 | 2,173 | 29,989 | 868,136 | 1,910,835 | 1,358,260 |
| 강 원 Gangwon | 179일이하 | 2,330 | 9,477 | 109,695 | 446,353 | 331,320 |
| | 180~239일 | 439 | 3,755 | 86,457 | 264,753 | 199,605 |
| | 240~359일 | 1,260 | 14,621 | 377,147 | 1,001,620 | 722,367 |
| | 360일이상 | 1,348 | 16,435 | 521,713 | 1,294,816 | 927,772 |
| 충 북 Chungbuk | 179일이하 | 1,337 | 5,498 | 61,262 | 257,179 | 187,317 |
| | 180~239일 | 256 | 2,341 | 51,009 | 138,268 | 99,790 |
| | 240~359일 | 797 | 10,158 | 238,948 | 578,484 | 412,389 |
| | 360일이상 | 880 | 11,774 | 341,860 | 761,568 | 542,495 |
| 충 남 Chungnam | 179일이하 | 3,713 | 16,558 | 183,725 | 813,914 | 597,727 |
| | 180~239일 | 849 | 7,448 | 166,701 | 491,604 | 354,264 |
| | 240~359일 | 1,754 | 21,024 | 524,682 | 1,360,335 | 976,561 |
| | 360일이상 | 2,038 | 29,888 | 807,350 | 2,008,962 | 1,442,337 |
| 전 북 Jeonbuk | 179일이하 | 1,437 | 6,980 | 69,106 | 310,163 | 232,498 |
| | 180~239일 | 231 | 2,661 | 45,812 | 152,832 | 113,317 |
| | 240~359일 | 714 | 11,401 | 216,390 | 694,842 | 505,704 |
| | 360일이상 | 735 | 12,892 | 289,716 | 845,246 | 620,699 |
| 전 남 Jeonnam | 179일이하 | 2,186 | 10,680 | 90,478 | 493,564 | 386,706 |
| | 180~239일 | 318 | 3,664 | 63,473 | 268,666 | 201,777 |
| | 240~359일 | 761 | 10,731 | 228,995 | 691,193 | 501,920 |
| | 360일이상 | 832 | 13,737 | 326,641 | 966,986 | 705,728 |
| 경 북 Gyeongbuk | 179일이하 | 4,359 | 19,423 | 201,935 | 891,074 | 674,480 |
| | 180~239일 | 755 | 6,577 | 148,068 | 421,679 | 308,197 |
| | 240~359일 | 2,078 | 26,705 | 617,398 | 1,639,175 | 1,200,963 |
| | 360일이상 | 2,084 | 28,702 | 808,031 | 2,020,474 | 1,454,170 |
| 경 남 Gyeongnam | 179일이하 | 3,008 | 13,848 | 137,606 | 608,226 | 455,291 |
| | 180~239일 | 485 | 4,689 | 96,051 | 256,213 | 188,836 |
| | 240~359일 | 1,622 | 21,774 | 485,476 | 1,384,573 | 1,019,761 |
| | 360일이상 | 1,738 | 25,091 | 676,633 | 1,734,180 | 1,257,341 |
| 제 주 Jeju | 179일이하 | 366 | 1,491 | 14,871 | 60,779 | 45,707 |
| | 180~239일 | 47 | 445 | 9,373 | 22,714 | 16,283 |
| | 240~359일 | 132 | 1,680 | 38,913 | 114,967 | 81,836 |
| | 360일이상 | 126 | 1,813 | 49,988 | 129,698 | 93,193 |

Note : 1) Based on the Treatments(excluding oriental medicine) including medical aid
2) Beneficiaries of medical care(except hospitalizations) in hospitalized health center at least once a year

제 15-1 표
Table 15-1

시도별 다빈도
Benefits For Highly Frequent

| 구분 Division | 연번 No | 질 병 명 Diseases | 순위 Rank | 진료실인원수 Patients | 입내원일수 Visit | 요양급여일수 Reimbursed Days | 진료비 Medical Expense | 급여비 Benefit |
|----------------|----------|-------------------------------------|------------|--------------------|----------------|------------------------------|---------------------------|----------------|
| 계 Total | 290 | 검사 및 조사를 위해 보건서비스와 접하고 있는 사람 | 1 | 570,346 | 3,766,191 | 4,633,076 | 126,362,990 | 103,497,864 |
| | 270 | 기타 달리 분류되지않은 증상. 징후와 임상 및 검사상 이상소견 | 2 | 480,719 | 1,988,861 | 4,016,895 | 664,714,463 | 522,787,858 |
| | 133 | 백 내 장 및 수 정 체 의 기 타 장 애 | 3 | 444,964 | 726,688 | 1,148,028 | 771,172,829 | 621,614,362 |
| | 274 | 기 타 사 지 뼈 의 골 결 | 4 | 305,361 | 3,355,270 | 6,135,882 | 970,080,824 | 741,561,555 |
| | 205 | 요 추 및 기 타 추 간 판 장 애 | 5 | 262,160 | 2,032,842 | 5,307,956 | 498,661,799 | 375,017,509 |
| | 169 | 폐 렴 | 6 | 249,698 | 3,361,688 | 4,731,851 | 928,679,324 | 774,226,223 |
| | 005 | 감 염 성 기 원 이 라 고 추 정 되 는 설 사 와 위 장 염 | 7 | 234,873 | 1,021,425 | 2,177,023 | 257,387,569 | 205,759,573 |
| | 207 | 연 부 조 직 장 애 | 8 | 219,943 | 1,716,572 | 3,955,117 | 522,070,943 | 395,639,457 |
| | 295 | 출 산 장 소 에 따 른 출 생 영 아 | 9 | 213,151 | 1,052,383 | 1,066,031 | 101,782,154 | 100,586,090 |
| | 206 | 기 타 배 병 증 | 10 | 204,287 | 2,529,370 | 5,541,326 | 639,615,525 | 494,602,066 |
| | 192 | 기 타 장 및 복 막 의 질 환 | 11 | 202,362 | 797,064 | 1,814,906 | 359,218,500 | 284,054,315 |
| | 281 | 명 시 된 상해불명 및 다발성 신체부위의 기타 손상 | 12 | 179,475 | 1,369,852 | 2,513,961 | 364,094,918 | 281,659,597 |
| | 276 | 명 시 된 다발성 신체부위의 탈구. 염좌 및 긴장 | 13 | 165,397 | 1,482,651 | 2,807,074 | 337,237,454 | 246,312,524 |
| | 112 | 치 매 | 14 | 165,348 | 28,729,226 | 29,172,558 | 2,371,934,872 | 1,902,522,075 |
| | 096 | 기타 상피내. 양성신생물 및 행동양식 불명 및 미상의 신생물 | 15 | 159,016 | 1,291,298 | 2,702,883 | 629,507,339 | 525,660,429 |
| 서 울 Seoul | 270 | 기타 달리 분류되지않은 증상. 징후와 임상 및 검사상 이상소견 | 1 | 83,650 | 276,336 | 650,947 | 114,206,644 | 90,373,861 |
| | 133 | 백 내 장 및 수 정 체 의 기 타 장 애 | 2 | 79,152 | 125,919 | 209,364 | 137,368,153 | 110,950,226 |
| | 290 | 검사 및 조사를 위해 보건서비스와 접하고 있는 사람 | 3 | 71,881 | 590,763 | 757,227 | 22,439,471 | 18,317,929 |
| | 274 | 기 타 사 지 뼈 의 골 결 | 4 | 47,066 | 412,381 | 872,680 | 143,937,202 | 109,702,520 |
| | 205 | 요 추 및 기 타 추 간 판 장 애 | 5 | 35,658 | 211,301 | 679,945 | 61,474,676 | 46,134,996 |
| | 295 | 출 산 장 소 에 따 른 출 생 영 아 | 6 | 35,261 | 182,840 | 183,897 | 20,024,943 | 19,807,342 |
| | 192 | 기 타 장 및 복 막 의 질 환 | 7 | 32,418 | 117,033 | 266,599 | 58,920,375 | 46,990,515 |
| | 207 | 연 부 조 직 장 애 | 8 | 27,526 | 165,388 | 458,862 | 62,789,390 | 48,006,287 |
| | 005 | 감 염 성 기 원 이 라 고 추 정 되 는 설 사 와 위 장 염 | 9 | 26,830 | 75,044 | 188,669 | 24,066,595 | 19,417,904 |
| | 096 | 기타 상피내. 양성신생물 및 행동양식 불명 및 미상의 신생물 | 10 | 26,465 | 191,526 | 432,401 | 110,977,789 | 93,212,921 |
| | 206 | 기 타 배 병 증 | 11 | 25,719 | 272,921 | 692,875 | 83,522,968 | 64,729,666 |
| | 281 | 명 시 된 상해불명 및 다발성 신체부위의 기타 손상 | 12 | 24,670 | 146,600 | 298,812 | 45,662,743 | 35,200,977 |
| | 129 | 기 타 신 경 계 의 질 환 | 13 | 24,492 | 353,886 | 498,170 | 94,573,031 | 78,809,640 |
| | 163 | 치 핵 | 14 | 23,706 | 52,720 | 121,646 | 29,064,081 | 22,464,621 |
| | 169 | 폐 렴 | 15 | 22,789 | 351,836 | 500,652 | 122,305,258 | 101,905,438 |
| 부 산 Busan | 290 | 검사 및 조사를 위해 보건서비스와 접하고 있는 사람 | 1 | 37,262 | 262,928 | 335,874 | 6,709,875 | 5,474,139 |
| | 133 | 백 내 장 및 수 정 체 의 기 타 장 애 | 2 | 34,973 | 59,046 | 68,493 | 61,220,436 | 49,471,444 |
| | 270 | 기타 달리 분류되지않은 증상. 징후와 임상 및 검사상 이상소견 | 3 | 29,924 | 182,748 | 304,822 | 51,286,468 | 40,302,105 |
| | 274 | 기 타 사 지 뼈 의 골 결 | 4 | 21,940 | 297,034 | 485,001 | 81,408,438 | 62,499,111 |
| | 112 | 치 매 | 5 | 20,917 | 4,357,819 | 4,404,517 | 353,824,284 | 286,245,866 |
| | 169 | 폐 렴 | 6 | 18,679 | 219,674 | 327,326 | 60,521,324 | 50,422,463 |
| | 163 | 치 핵 | 7 | 17,527 | 48,623 | 84,244 | 22,446,254 | 17,176,636 |
| | 206 | 기 타 배 병 증 | 8 | 17,237 | 261,610 | 498,546 | 64,113,032 | 49,951,378 |
| | 205 | 요 추 및 기 타 추 간 판 장 애 | 9 | 17,138 | 156,482 | 358,996 | 37,918,389 | 28,803,030 |
| | 192 | 기 타 장 및 복 막 의 질 환 | 10 | 16,724 | 68,433 | 155,488 | 30,103,003 | 23,553,409 |
| | 207 | 연 부 조 직 장 애 | 11 | 16,529 | 155,756 | 309,989 | 44,418,127 | 33,912,575 |
| | 005 | 감 염 성 기 원 이 라 고 추 정 되 는 설 사 와 위 장 염 | 12 | 14,753 | 82,355 | 168,148 | 20,900,517 | 16,637,396 |
| | 096 | 기타 상피내. 양성신생물 및 행동양식 불명 및 미상의 신생물 | 13 | 14,548 | 119,836 | 238,300 | 51,945,983 | 42,870,678 |
| | 295 | 출 산 장 소 에 따 른 출 생 영 아 | 14 | 12,307 | 67,503 | 68,948 | 5,907,555 | 5,830,338 |
| | 272 | 목 . 흉 껍 또 는 골 반 의 골 결 | 15 | 12,054 | 254,257 | 388,624 | 48,323,949 | 37,424,953 |

주: 진료일 기준(한의분류 제외)이며, 의료급여 포함

상병 급여현황(입원)

Diseases by Province(Hospitalization)

(단위 : 명, 일, 천원)

Unit : Person, Day, 1,000Won

| 구분 Division | 연번 No | 질 병 명 Diseases | 순위 Rank | 진료실인원수 Patients | 입내원일수 Visit | 요양급여일수 Reimbursed Days | 진료비 Medical Expense | 급여비 Benefit |
|----------------|----------|---|------------|--------------------|----------------|------------------------------|---------------------------|----------------|
| 대 구 Daegu | 290 | 검사 및 조사를 위해 보건서비스와 접촉하고 있는 사람 | 1 | 26,778 | 163,427 | 191,617 | 5,824,969 | 4,748,085 |
| | 133 | 백 내 장 및 수 정 체 의 기 타 장 애 | 2 | 21,549 | 35,095 | 47,693 | 35,534,068 | 28,793,818 |
| | 270 | 기타 달리 분류되지않은 증상, 징후와 임상 및 검사상 이상소견 | 3 | 21,322 | 104,846 | 195,775 | 30,257,198 | 24,127,395 |
| | 169 | 폐렴 | 4 | 13,583 | 171,058 | 239,707 | 43,551,018 | 36,408,400 |
| | 274 | 기 타 사 지 뼈 의 골 결 | 5 | 13,512 | 148,513 | 260,578 | 41,192,034 | 31,724,365 |
| | 005 | 감 염 성 기 원 이 라 고 추 정 되 는 설 사 와 위 장 염 | 6 | 9,448 | 42,100 | 93,625 | 10,890,434 | 8,692,731 |
| | 295 | 출 산 장 소 에 따 른 출 생 영 아 | 7 | 8,804 | 43,899 | 44,039 | 3,856,141 | 3,806,914 |
| | 112 | 치매 | 8 | 8,478 | 1,413,076 | 1,432,598 | 117,222,576 | 95,306,379 |
| | 205 | 요 추 및 기 타 추 간 판 장 애 | 9 | 8,300 | 72,160 | 190,476 | 18,806,673 | 14,171,170 |
| | 292 | 기타 전염성 질환과 관련되어 건강위험의 가능성이 있는 사람 | 10 | 7,811 | 35,119 | 41,328 | 2,416,299 | 2,151,811 |
| | 281 | 명 시 된 상 세 불 명 및 다 발 성 신 체 부 위 의 기 타 손 상 | 11 | 7,750 | 58,178 | 106,376 | 15,053,098 | 11,804,705 |
| | 268 | 원 인 미 상 열 | 12 | 7,687 | 24,513 | 50,277 | 5,477,698 | 4,450,128 |
| | 096 | 기타 상피내, 양성신생물 및 행동양식 불명 및 미상의 신생물 | 13 | 7,608 | 63,450 | 128,294 | 28,445,104 | 23,728,653 |
| | 207 | 연 부 조 직 장 애 | 14 | 7,603 | 63,827 | 129,415 | 20,505,240 | 15,498,660 |
| | 272 | 목 , 흉 껍 또 는 골 반 의 골 결 | 15 | 6,896 | 134,542 | 221,077 | 23,118,035 | 17,930,715 |
| 인 천 Incheon | 290 | 검사 및 조사를 위해 보건서비스와 접촉하고 있는 사람 | 1 | 32,044 | 188,574 | 248,195 | 6,337,125 | 5,171,081 |
| | 270 | 기타 달리 분류되지않은 증상, 징후와 임상 및 검사상 이상소견 | 2 | 29,484 | 120,456 | 218,330 | 42,398,626 | 34,211,358 |
| | 133 | 백 내 장 및 수 정 체 의 기 타 장 애 | 3 | 24,046 | 40,095 | 66,991 | 42,826,079 | 34,650,043 |
| | 274 | 기 타 사 지 뼈 의 골 결 | 4 | 17,237 | 179,289 | 340,906 | 55,709,984 | 43,113,779 |
| | 205 | 요 추 및 기 타 추 간 판 장 애 | 5 | 16,032 | 127,441 | 328,129 | 35,441,867 | 26,803,037 |
| | 207 | 연 부 조 직 장 애 | 6 | 13,206 | 90,198 | 211,365 | 30,957,558 | 23,549,286 |
| | 005 | 감 염 성 기 원 이 라 고 추 정 되 는 설 사 와 위 장 염 | 7 | 12,150 | 38,678 | 87,954 | 11,755,881 | 9,513,633 |
| | 295 | 출 산 장 소 에 따 른 출 생 영 아 | 8 | 12,148 | 57,454 | 57,672 | 5,516,176 | 5,447,780 |
| | 163 | 치핵 | 9 | 10,560 | 23,055 | 34,208 | 12,495,106 | 9,855,375 |
| | 192 | 기 타 장 및 복 막 의 질 환 | 10 | 9,995 | 38,862 | 76,324 | 19,341,983 | 15,494,303 |
| | 276 | 명 시 된 다 발 성 신 체 부 위 의 탈 구 , 염 좌 및 긴 장 | 11 | 9,902 | 88,392 | 162,440 | 20,920,099 | 15,358,441 |
| | 281 | 명 시 된 상 세 불 명 및 다 발 성 신 체 부 위 의 기 타 손 상 | 12 | 9,863 | 64,937 | 121,661 | 18,504,000 | 14,438,464 |
| | 169 | 폐렴 | 13 | 9,688 | 145,117 | 203,497 | 50,126,525 | 42,176,391 |
| | 206 | 기 타 배 병 증 | 14 | 8,799 | 110,525 | 223,737 | 30,274,241 | 23,730,421 |
| | 267 | 복 부 및 골 반 동 통 | 15 | 8,544 | 12,712 | 36,210 | 4,199,484 | 3,230,081 |
| 광 주 Gwangju | 290 | 검사 및 조사를 위해 보건서비스와 접촉하고 있는 사람 | 1 | 14,047 | 75,442 | 82,798 | 2,054,079 | 1,712,055 |
| | 270 | 기타 달리 분류되지않은 증상, 징후와 임상 및 검사상 이상소견 | 2 | 13,397 | 53,452 | 127,971 | 18,358,963 | 14,119,150 |
| | 133 | 백 내 장 및 수 정 체 의 기 타 장 애 | 3 | 11,671 | 19,773 | 27,308 | 20,604,226 | 16,574,440 |
| | 169 | 폐렴 | 4 | 11,615 | 141,780 | 201,668 | 32,651,333 | 27,385,222 |
| | 276 | 명 시 된 다 발 성 신 체 부 위 의 탈 구 , 염 좌 및 긴 장 | 5 | 11,493 | 136,894 | 227,489 | 21,607,624 | 15,893,816 |
| | 005 | 감 염 성 기 원 이 라 고 추 정 되 는 설 사 와 위 장 염 | 6 | 11,467 | 58,987 | 124,926 | 13,811,046 | 10,901,533 |
| | 274 | 기 타 사 지 뼈 의 골 결 | 7 | 10,821 | 152,089 | 265,112 | 36,152,554 | 27,393,701 |
| | 205 | 요 추 및 기 타 추 간 판 장 애 | 8 | 10,661 | 121,724 | 240,240 | 19,220,726 | 14,505,077 |
| | 207 | 연 부 조 직 장 애 | 9 | 10,419 | 110,071 | 240,761 | 23,961,937 | 17,991,068 |
| | 206 | 기 타 배 병 증 | 10 | 9,380 | 131,977 | 246,166 | 22,759,278 | 17,588,797 |
| | 192 | 기 타 장 및 복 막 의 질 환 | 11 | 7,827 | 30,694 | 96,639 | 12,277,721 | 9,438,269 |
| | 112 | 치매 | 12 | 7,672 | 1,455,401 | 1,473,687 | 120,972,106 | 96,977,628 |
| | 295 | 출 산 장 소 에 따 른 출 생 영 아 | 13 | 6,739 | 33,272 | 33,311 | 2,819,868 | 2,788,314 |
| | 281 | 명 시 된 상 세 불 명 및 다 발 성 신 체 부 위 의 기 타 손 상 | 14 | 6,154 | 59,926 | 112,370 | 12,969,922 | 9,914,642 |
| | 170 | 급 성 기 관 지 염 및 급 성 세 기 관 지 염 | 15 | 5,955 | 37,144 | 69,589 | 6,497,996 | 5,468,880 |

Note : Based on the Treatments(excluding oriental medicine) including medical aid

제 15-1 표
Table 15-1

시도별 다빈도
Benefits For Highly Frequent

| 구분 Division | 연번 No | 질 병 명 Diseases | 순위 Rank | 진료실인원수 Patients | 입내원일수 Visit | 요양급여일수 Reimbursed Days | 진료비 Medical Expense | 급여비 Benefit |
|----------------|----------|---|------------|--------------------|----------------|------------------------------|---------------------------|----------------|
| 대 전 Daejeon | 290 | 검사 및 조사를 위해 보건서비스와 접하고 있는 사람 | 1 | 14,896 | 75,647 | 85,138 | 2,713,072 | 2,278,239 |
| | 133 | 백 내 장 및 수 정 체 의 기 타 장 애 | 2 | 11,806 | 19,226 | 27,328 | 20,388,253 | 16,417,118 |
| | 169 | 폐 렴 | 3 | 10,331 | 122,619 | 165,698 | 27,624,735 | 23,671,415 |
| | 270 | 기타 달리 분류되지않은 증상. 경후와 임상 및 검사상 이상소견 | 4 | 10,322 | 38,379 | 76,305 | 14,955,772 | 12,060,945 |
| | 274 | 기 타 사 지 뼈 의 골 결 | 5 | 7,337 | 77,333 | 149,881 | 25,272,577 | 19,404,449 |
| | 295 | 출 산 장 소 에 따 른 출 생 영 아 | 6 | 6,946 | 33,436 | 33,511 | 2,596,125 | 2,561,375 |
| | 005 | 감 염 성 기 원 이 라 고 추 정 되 는 설 사 와 위 장 염 | 7 | 6,062 | 22,209 | 49,405 | 5,607,568 | 4,633,722 |
| | 207 | 연 부 조 직 장 애 | 8 | 5,946 | 40,162 | 99,155 | 13,674,420 | 10,381,374 |
| | 205 | 요 추 및 기 타 추 간 판 장 애 | 9 | 5,921 | 46,952 | 115,183 | 12,156,595 | 9,195,538 |
| | 206 | 기 타 배 병 증 | 10 | 5,054 | 65,175 | 131,181 | 16,919,443 | 13,238,122 |
| | 281 | 명 시 된 상 세 불 명 및 다 발 성 신 체 부 위 의 기 타 손 상 | 11 | 4,409 | 30,572 | 58,305 | 8,919,450 | 6,916,114 |
| | 297 | 특수처치 및 건강보호를 위하여 보건서비스와 접하고 있는 사람 | 12 | 4,289 | 46,834 | 142,640 | 24,375,539 | 21,920,157 |
| | 276 | 명 시 된 다 발 성 신 체 부 위 의 탈 구 . 염 좌 및 긴 장 | 13 | 4,257 | 37,097 | 72,993 | 9,860,424 | 7,121,450 |
| | 096 | 기타 상피내. 양성신생물 및 행동양식 불명 및 미상의 신생물 | 14 | 4,234 | 32,395 | 71,282 | 16,167,457 | 13,356,874 |
| | 192 | 기 타 장 및 복 막 의 질 환 | 15 | 4,195 | 18,642 | 37,184 | 7,554,618 | 6,067,256 |
| 울 산 Ulsan | 290 | 검사 및 조사를 위해 보건서비스와 접하고 있는 사람 | 1 | 10,810 | 86,211 | 99,850 | 2,493,530 | 2,026,566 |
| | 270 | 기타 달리 분류되지않은 증상. 경후와 임상 및 검사상 이상소견 | 2 | 9,532 | 56,156 | 96,470 | 13,741,407 | 10,465,499 |
| | 133 | 백 내 장 및 수 정 체 의 기 타 장 애 | 3 | 8,099 | 13,671 | 18,711 | 14,474,740 | 11,679,785 |
| | 274 | 기 타 사 지 뼈 의 골 결 | 4 | 6,792 | 85,779 | 142,778 | 26,306,935 | 20,010,393 |
| | 205 | 요 추 및 기 타 추 간 판 장 애 | 5 | 6,423 | 48,875 | 124,238 | 12,027,140 | 9,048,603 |
| | 169 | 폐 렴 | 6 | 6,273 | 60,733 | 92,738 | 18,309,682 | 15,380,301 |
| | 207 | 연 부 조 직 장 애 | 7 | 6,106 | 55,020 | 112,919 | 16,804,017 | 12,647,931 |
| | 192 | 기 타 장 및 복 막 의 질 환 | 8 | 5,425 | 19,078 | 49,414 | 9,387,894 | 7,194,152 |
| | 005 | 감 염 성 기 원 이 라 고 추 정 되 는 설 사 와 위 장 염 | 9 | 5,422 | 25,564 | 51,751 | 6,451,509 | 5,175,682 |
| | 295 | 출 산 장 소 에 따 른 출 생 영 아 | 10 | 4,898 | 25,251 | 25,290 | 2,135,072 | 2,106,498 |
| | 112 | 치 매 | 11 | 4,551 | 864,485 | 872,711 | 70,584,329 | 55,432,514 |
| | 297 | 특수처치 및 건강보호를 위하여 보건서비스와 접하고 있는 사람 | 12 | 4,162 | 46,696 | 195,617 | 31,248,250 | 28,650,022 |
| | 206 | 기 타 배 병 증 | 13 | 3,854 | 48,147 | 103,166 | 14,049,753 | 10,946,124 |
| | 091 | 유 방 의 양 성 신 생 물 | 14 | 3,835 | 4,921 | 13,183 | 929,659 | 726,478 |
| | 096 | 기타 상피내. 양성신생물 및 행동양식 불명 및 미상의 신생물 | 15 | 3,696 | 28,169 | 58,128 | 15,167,521 | 12,791,598 |
| 세 중 Sejong | 290 | 검사 및 조사를 위해 보건서비스와 접하고 있는 사람 | 1 | 3,433 | 17,620 | 20,976 | 689,383 | 585,284 |
| | 270 | 기타 달리 분류되지않은 증상. 경후와 임상 및 검사상 이상소견 | 2 | 3,211 | 9,785 | 21,909 | 3,869,756 | 3,100,307 |
| | 005 | 감 염 성 기 원 이 라 고 추 정 되 는 설 사 와 위 장 염 | 3 | 2,599 | 6,818 | 16,933 | 1,629,556 | 1,319,017 |
| | 295 | 출 산 장 소 에 따 른 출 생 영 아 | 4 | 2,413 | 11,166 | 11,187 | 1,028,830 | 1,015,338 |
| | 133 | 백 내 장 및 수 정 체 의 기 타 장 애 | 5 | 2,274 | 3,608 | 5,571 | 3,861,284 | 3,099,123 |
| | 169 | 폐 렴 | 6 | 2,090 | 19,060 | 29,300 | 4,315,655 | 3,612,398 |
| | 274 | 기 타 사 지 뼈 의 골 결 | 7 | 1,661 | 16,670 | 31,208 | 5,370,847 | 4,094,582 |
| | 281 | 명 시 된 상 세 불 명 및 다 발 성 신 체 부 위 의 기 타 손 상 | 8 | 1,333 | 7,368 | 14,915 | 2,103,298 | 1,639,904 |
| | 205 | 요 추 및 기 타 추 간 판 장 애 | 9 | 1,263 | 9,238 | 24,748 | 2,478,621 | 1,847,098 |
| | 242 | 기 타 임 신 과 분 만 의 합 병 증 | 10 | 1,247 | 7,947 | 12,920 | 3,153,677 | 2,754,880 |
| | 267 | 복 부 및 골 뒀 동 통 | 11 | 1,154 | 1,601 | 4,929 | 505,247 | 398,775 |
| | 129 | 기 타 신 경 계 의 질 환 | 12 | 1,096 | 12,681 | 16,323 | 3,502,635 | 2,930,601 |
| | 207 | 연 부 조 직 장 애 | 13 | 1,034 | 6,813 | 16,164 | 2,236,034 | 1,693,901 |
| | 243 | 단 일 자 연 분 만 | 14 | 973 | 3,229 | 7,665 | 1,950,876 | 1,884,861 |
| | 297 | 특수처치 및 건강보호를 위하여 보건서비스와 접하고 있는 사람 | 15 | 962 | 8,895 | 31,120 | 4,679,801 | 4,153,920 |

주: 진료일 기준(한의분류 제외)이며, 의료급여 포함

상병 급여현황(입원) <계속>

Diseases by Province(Hospitalization) <Cont'd>

(단위 : 명, 일, 천원)

Unit : Person, Day, 1,000Won

| 구분 Division | 연번 No | 질 병 명 Diseases | 순위 Rank | 진료실인원수 Patients | 입내원일수 Visit | 요양급여일수 Reimbursed Days | 진료비 Medical Expense | 급여비 Benefit |
|-----------------|----------|---|------------|--------------------|----------------|------------------------------|---------------------------|----------------|
| 경 기 Gyeonggi | 290 | 검사 및 조사를 위해 보건서비스와 접하고 있는 사람 | 1 | 135,801 | 728,824 | 941,639 | 34,605,304 | 28,179,232 |
| | 270 | 기타 달리 분류되지않은 증상, 징후와 임상 및 검사상 이상소견 | 2 | 109,404 | 412,719 | 879,772 | 150,340,909 | 118,565,685 |
| | 133 | 백 내 장 및 수 정 체 의 기 타 장 애 | 3 | 102,482 | 166,190 | 310,826 | 179,275,444 | 144,329,537 |
| | 274 | 기 타 사 지 뼈 의 골 결 | 4 | 73,875 | 635,892 | 1,294,441 | 216,665,420 | 165,458,597 |
| | 205 | 요 추 및 기 타 추 간 판 장 애 | 5 | 69,538 | 412,113 | 1,214,859 | 114,106,350 | 85,347,061 |
| | 295 | 출 산 장 소 에 따 른 출 생 영 아 | 6 | 63,567 | 290,394 | 291,308 | 27,915,225 | 27,583,820 |
| | 207 | 연 부 조 직 장 애 | 7 | 52,033 | 306,058 | 817,859 | 112,987,153 | 85,497,705 |
| | 005 | 감 염 성 기 원 이 라 고 추 정 되 는 설 사 와 위 장 염 | 8 | 50,738 | 180,354 | 421,729 | 50,614,373 | 40,682,071 |
| | 192 | 기 타 장 및 복 막 의 질 환 | 9 | 50,573 | 167,826 | 365,782 | 84,267,543 | 66,881,536 |
| | 169 | 폐 렴 | 10 | 45,686 | 609,109 | 878,229 | 182,592,084 | 152,371,358 |
| | 206 | 기 타 배 병 증 | 11 | 41,608 | 408,339 | 1,002,166 | 122,507,969 | 94,390,285 |
| | 163 | 치 핵 | 12 | 40,923 | 85,784 | 152,814 | 49,111,841 | 37,989,181 |
| | 281 | 명 시 된 상 세 불 명 및 다 발 성 신 체 부 위 의 기 타 손 상 | 13 | 39,100 | 248,030 | 489,530 | 74,829,205 | 57,632,146 |
| | 276 | 명 시 된 다 발 성 신 체 부 위 의 탈 구 , 염 좌 및 긴 장 | 14 | 36,701 | 254,875 | 550,448 | 73,689,777 | 53,300,812 |
| | 096 | 기타 상피내, 양성신생물 및 행동양식 불명 및 미상의 신생물 | 15 | 35,905 | 260,559 | 582,641 | 149,312,238 | 125,200,879 |
| 강 원 Gangwon | 290 | 검사 및 조사를 위해 보건서비스와 접하고 있는 사람 | 1 | 16,901 | 119,840 | 157,060 | 4,279,489 | 3,490,821 |
| | 270 | 기타 달리 분류되지않은 증상, 징후와 임상 및 검사상 이상소견 | 2 | 14,918 | 54,874 | 116,887 | 19,433,946 | 15,363,703 |
| | 133 | 백 내 장 및 수 정 체 의 기 타 장 애 | 3 | 14,428 | 21,969 | 34,032 | 24,178,091 | 19,521,936 |
| | 274 | 기 타 사 지 뼈 의 골 결 | 4 | 8,744 | 97,845 | 177,948 | 25,680,805 | 19,626,064 |
| | 206 | 기 타 배 병 증 | 5 | 7,675 | 97,599 | 246,413 | 25,398,349 | 19,592,104 |
| | 205 | 요 추 및 기 타 추 간 판 장 애 | 6 | 7,514 | 64,336 | 184,150 | 14,993,817 | 11,254,140 |
| | 169 | 폐 렴 | 7 | 7,458 | 118,259 | 166,071 | 37,736,417 | 31,591,842 |
| | 005 | 감 염 성 기 원 이 라 고 추 정 되 는 설 사 와 위 장 염 | 8 | 6,660 | 29,493 | 61,618 | 7,703,192 | 6,154,594 |
| | 295 | 출 산 장 소 에 따 른 출 생 영 아 | 9 | 6,267 | 30,651 | 30,732 | 2,868,461 | 2,833,879 |
| | 207 | 연 부 조 직 장 애 | 10 | 6,019 | 44,551 | 112,567 | 13,988,711 | 10,593,325 |
| | 297 | 특수저치 및 건강보호를 위하여 보건서비스와 접하고 있는 사람 | 11 | 5,887 | 109,264 | 313,149 | 50,086,631 | 45,131,477 |
| | 192 | 기 타 장 및 복 막 의 질 환 | 12 | 5,829 | 26,366 | 57,087 | 11,046,809 | 8,856,361 |
| | 281 | 명 시 된 상 세 불 명 및 다 발 성 신 체 부 위 의 기 타 손 상 | 13 | 5,661 | 49,098 | 85,780 | 12,173,727 | 9,445,604 |
| | 272 | 목 , 흉 껍 또 는 골 반 의 골 결 | 14 | 5,422 | 89,607 | 167,265 | 17,151,890 | 13,178,203 |
| | 201 | 관 절 증 | 15 | 4,855 | 93,497 | 185,430 | 35,632,808 | 27,699,285 |
| 충 북 Chungbuk | 290 | 검사 및 조사를 위해 보건서비스와 접하고 있는 사람 | 1 | 27,061 | 183,333 | 207,258 | 4,604,910 | 3,860,430 |
| | 270 | 기타 달리 분류되지않은 증상, 징후와 임상 및 검사상 이상소견 | 2 | 14,931 | 57,586 | 110,334 | 17,908,891 | 14,019,213 |
| | 133 | 백 내 장 및 수 정 체 의 기 타 장 애 | 3 | 14,573 | 23,049 | 34,645 | 24,361,760 | 19,580,373 |
| | 274 | 기 타 사 지 뼈 의 골 결 | 4 | 9,699 | 119,666 | 200,629 | 33,019,497 | 25,401,624 |
| | 169 | 폐 렴 | 5 | 9,550 | 132,796 | 181,623 | 34,284,742 | 28,440,303 |
| | 205 | 요 추 및 기 타 추 간 판 장 애 | 6 | 8,023 | 59,781 | 156,729 | 15,380,407 | 11,628,402 |
| | 005 | 감 염 성 기 원 이 라 고 추 정 되 는 설 사 와 위 장 염 | 7 | 7,470 | 32,080 | 64,426 | 7,523,151 | 6,061,754 |
| | 207 | 연 부 조 직 장 애 | 8 | 6,861 | 48,143 | 112,199 | 15,734,795 | 11,962,537 |
| | 206 | 기 타 배 병 증 | 9 | 6,721 | 74,017 | 171,955 | 20,154,080 | 15,538,235 |
| | 295 | 출 산 장 소 에 따 른 출 생 영 아 | 10 | 6,633 | 34,324 | 34,431 | 3,287,613 | 3,245,283 |
| | 272 | 목 , 흉 껍 또 는 골 반 의 골 결 | 11 | 6,341 | 104,649 | 171,955 | 20,226,270 | 15,629,474 |
| | 281 | 명 시 된 상 세 불 명 및 다 발 성 신 체 부 위 의 기 타 손 상 | 12 | 6,247 | 50,885 | 88,944 | 12,981,551 | 10,033,136 |
| | 192 | 기 타 장 및 복 막 의 질 환 | 13 | 5,738 | 22,654 | 44,328 | 9,874,707 | 7,852,920 |
| | 297 | 특수저치 및 건강보호를 위하여 보건서비스와 접하고 있는 사람 | 14 | 5,293 | 64,880 | 178,384 | 27,788,677 | 24,590,879 |
| | 201 | 관 절 증 | 15 | 4,937 | 100,575 | 179,893 | 39,031,383 | 30,329,361 |

Note : Based on the Treatments(excluding oriental medicine) including medical aid

제 15-1 표
Table 15-1

시도별 다빈도
Benefits For Highly Frequent

| 구분 Division | 연번 No | 질 병 명 Diseases | 순위 Rank | 진료실인원수 Patients | 입내원일수 Visit | 요양급여일수 Reimbursed Days | 진료비 Medical Expense | 급여비 Benefit |
|-----------------|----------|------------------------------------|------------|--------------------|----------------|------------------------------|---------------------------|----------------|
| 충 남 Chungnam | 290 | 검사 및 조사를 위해 보건서비스와 접하고 있는 사람 | 1 | 35,985 | 204,013 | 242,150 | 5,618,885 | 4,658,156 |
| | 270 | 기타 달리 분류되지않은 증상. 징후와 임상 및 검사상 이상소견 | 2 | 25,623 | 94,428 | 180,107 | 29,185,313 | 22,643,154 |
| | 133 | 백 내 장 및 수 정 체 의 기 타 장 애 | 3 | 21,059 | 33,807 | 54,088 | 36,384,467 | 29,272,192 |
| | 274 | 기 타 사 지 뼈 의 골 절 | 4 | 13,403 | 134,921 | 250,870 | 41,576,238 | 31,890,211 |
| | 169 | 폐렴 | 5 | 11,967 | 177,462 | 237,398 | 46,506,101 | 38,520,383 |
| | 281 | 명시된 상해불명 및 다발성 신체부위의 기타 손상 | 6 | 11,780 | 66,779 | 126,678 | 18,490,705 | 14,414,297 |
| | 205 | 요추 및 기타 추간판장애 | 7 | 11,758 | 79,781 | 220,614 | 20,857,635 | 15,536,311 |
| | 005 | 감염성 기원이라고 추정되는 설사와 위장염 | 8 | 10,697 | 43,093 | 86,608 | 10,059,815 | 8,070,951 |
| | 206 | 기타 배병증 | 9 | 9,484 | 108,539 | 251,866 | 28,739,260 | 22,139,068 |
| | 207 | 연부조직장애 | 10 | 9,305 | 67,024 | 165,667 | 22,134,053 | 16,691,089 |
| | 295 | 출산장소에 따른 출생영아 | 11 | 9,299 | 45,935 | 46,118 | 3,872,846 | 3,824,193 |
| | 192 | 기타 장 및 복막의 질환 | 12 | 9,036 | 37,721 | 78,340 | 14,638,003 | 11,591,973 |
| | 272 | 목, 흉곽 또는 골반의 골절 | 13 | 8,611 | 138,799 | 238,509 | 26,444,704 | 20,223,216 |
| | 112 | 치매 | 14 | 8,532 | 1,375,253 | 1,395,749 | 112,359,073 | 89,724,838 |
| | 096 | 기타 상피내, 양성신생물 및 행동양식 불명 및 미상의 신생물 | 15 | 7,016 | 50,314 | 111,011 | 26,169,849 | 21,802,413 |
| 전 북 Jeonbuk | 290 | 검사 및 조사를 위해 보건서비스와 접하고 있는 사람 | 1 | 31,923 | 217,171 | 263,356 | 6,360,782 | 5,130,694 |
| | 270 | 기타 달리 분류되지않은 증상. 징후와 임상 및 검사상 이상소견 | 2 | 23,729 | 117,257 | 202,598 | 37,676,678 | 29,721,934 |
| | 133 | 백 내 장 및 수 정 체 의 기 타 장 애 | 3 | 17,435 | 29,497 | 39,858 | 30,332,319 | 24,355,928 |
| | 169 | 폐렴 | 4 | 14,005 | 220,487 | 277,765 | 52,143,133 | 43,114,496 |
| | 274 | 기 타 사 지 뼈 의 골 절 | 5 | 13,513 | 193,894 | 295,320 | 42,650,267 | 32,718,832 |
| | 005 | 감염성 기원이라고 추정되는 설사와 위장염 | 6 | 12,937 | 67,390 | 125,941 | 14,913,096 | 11,795,776 |
| | 112 | 치매 | 7 | 12,545 | 2,253,301 | 2,283,133 | 186,840,854 | 150,338,957 |
| | 205 | 요추 및 기타 추간판장애 | 8 | 11,504 | 124,270 | 252,763 | 25,052,459 | 18,998,670 |
| | 206 | 기타 배병증 | 9 | 11,300 | 157,654 | 294,524 | 32,193,084 | 24,948,967 |
| | 276 | 명시된 다발성 신체부위의 탈구, 염좌 및 긴장 | 10 | 11,146 | 122,818 | 191,671 | 19,108,543 | 14,199,089 |
| | 272 | 목, 흉곽 또는 골반의 골절 | 11 | 11,141 | 196,816 | 301,409 | 32,792,161 | 25,424,445 |
| | 281 | 명시된 상해불명 및 다발성 신체부위의 기타 손상 | 12 | 10,273 | 91,443 | 149,688 | 20,287,910 | 15,758,702 |
| | 207 | 연부조직장애 | 13 | 9,167 | 88,358 | 175,565 | 21,769,562 | 16,554,772 |
| | 192 | 기타 장 및 복막의 질환 | 14 | 7,897 | 38,840 | 80,376 | 14,237,673 | 11,227,398 |
| | 201 | 관절증 | 15 | 7,616 | 168,061 | 288,440 | 49,421,099 | 37,993,059 |
| 전 남 Jeonnam | 290 | 검사 및 조사를 위해 보건서비스와 접하고 있는 사람 | 1 | 22,212 | 151,288 | 170,459 | 4,239,760 | 3,658,880 |
| | 270 | 기타 달리 분류되지않은 증상. 징후와 임상 및 검사상 이상소견 | 2 | 21,079 | 101,393 | 215,373 | 29,648,476 | 22,899,470 |
| | 133 | 백 내 장 및 수 정 체 의 기 타 장 애 | 3 | 20,743 | 34,336 | 43,704 | 36,271,477 | 29,116,913 |
| | 206 | 기타 배병증 | 4 | 18,649 | 271,116 | 557,350 | 51,388,143 | 39,292,648 |
| | 005 | 감염성 기원이라고 추정되는 설사와 위장염 | 5 | 17,795 | 109,038 | 216,834 | 23,140,792 | 18,261,352 |
| | 205 | 요추 및 기타 추간판장애 | 6 | 15,969 | 185,328 | 408,721 | 32,751,076 | 24,682,044 |
| | 274 | 기 타 사 지 뼈 의 골 절 | 7 | 15,745 | 251,422 | 429,390 | 54,922,366 | 41,537,095 |
| | 207 | 연부조직장애 | 8 | 15,655 | 182,929 | 380,276 | 40,588,076 | 30,610,134 |
| | 112 | 치매 | 9 | 15,380 | 2,821,642 | 2,860,730 | 231,400,481 | 184,200,119 |
| | 169 | 폐렴 | 10 | 14,838 | 223,412 | 310,880 | 54,293,678 | 44,873,881 |
| | 276 | 명시된 다발성 신체부위의 탈구, 염좌 및 긴장 | 11 | 13,739 | 166,980 | 289,161 | 26,619,793 | 19,710,331 |
| | 272 | 목, 흉곽 또는 골반의 골절 | 12 | 13,625 | 254,855 | 447,732 | 43,869,852 | 33,192,649 |
| | 201 | 관절증 | 13 | 13,384 | 306,549 | 557,523 | 78,323,288 | 60,111,691 |
| | 170 | 급성 기관지염 및 급성 세기관지염 | 14 | 11,236 | 91,362 | 155,484 | 13,697,725 | 11,256,465 |
| | 192 | 기타 장 및 복막의 질환 | 15 | 10,587 | 50,747 | 136,755 | 19,388,294 | 15,048,644 |

주: 진료일 기준(한분류 제외)이며, 의료급여 포함

상병 급여현황(입원) <계속>

Diseases by Province(Hospitalization) <Cont'd>

(단위 : 명, 일, 천원)
Unit : Person, Day, 1,000Won

| 구분 Division | 연번 No | 질 병 명 Diseases | 순위 Rank | 진료실인원수 Patients | 입내원일수 Visit | 요양급여일수 Reimbursed Days | 진료비 Medical Expense | 급여비 Benefit |
|------------------|----------|------------------------------------|------------|--------------------|----------------|------------------------------|---------------------------|----------------|
| 경 북 Gyeongbuk | 290 | 검사 및 조사를 위해 보건서비스와 접하고 있는 사람 | 1 | 31,683 | 231,178 | 263,352 | 7,515,680 | 6,108,521 |
| | 270 | 기타 달리 분류되지않은 증상. 징후와 임상 및 검사상 이상소견 | 2 | 28,806 | 143,678 | 269,012 | 39,253,916 | 30,746,433 |
| | 133 | 백 내 장 및 수 정 체 의 기 타 장 애 | 3 | 26,263 | 42,284 | 57,369 | 43,908,842 | 35,429,444 |
| | 169 | 폐렴 | 4 | 17,664 | 251,775 | 343,740 | 69,121,736 | 57,321,740 |
| | 274 | 기 타 사 지 뼈 의 골 결 | 5 | 17,430 | 205,415 | 352,502 | 56,976,445 | 43,638,636 |
| | 112 | 치매 | 6 | 16,414 | 2,834,863 | 2,877,331 | 231,134,059 | 185,832,344 |
| | 292 | 기타 전염성 질환과 관련되어 건강위험의 가능성이 있는 사람 | 7 | 15,652 | 68,819 | 82,454 | 3,329,288 | 2,845,310 |
| | 005 | 감염성 기원이라고 추정되는 설사와 위장염 | 8 | 13,738 | 57,827 | 118,492 | 14,512,428 | 11,701,134 |
| | 281 | 명시된 상세불명 및 다발성 신체부위의 기타 손상 | 9 | 12,584 | 91,488 | 164,657 | 24,340,597 | 18,857,033 |
| | 205 | 요추 및 기타 추간판 장애 | 10 | 12,554 | 106,474 | 305,594 | 29,866,883 | 22,526,581 |
| | 272 | 목, 흉곽 또는 골반의 골 결 | 11 | 12,070 | 234,725 | 391,351 | 46,056,769 | 35,421,794 |
| | 206 | 기타 배병증 | 12 | 11,198 | 148,492 | 349,890 | 39,323,943 | 30,410,669 |
| | 207 | 연부조직 장애 | 13 | 10,560 | 91,838 | 197,161 | 28,616,386 | 21,657,130 |
| | 295 | 출산 장소에 따른 출생 영아 | 14 | 10,063 | 50,905 | 51,127 | 4,572,190 | 4,515,677 |
| | 201 | 관절증 | 15 | 9,645 | 217,151 | 394,705 | 79,877,889 | 61,669,015 |
| 경 남 Gyeongnam | 290 | 검사 및 조사를 위해 보건서비스와 접하고 있는 사람 | 1 | 47,470 | 391,713 | 480,468 | 8,304,155 | 6,800,758 |
| | 270 | 기타 달리 분류되지않은 증상. 징후와 임상 및 검사상 이상소견 | 2 | 31,341 | 140,024 | 301,595 | 43,436,959 | 33,140,110 |
| | 169 | 폐렴 | 3 | 30,179 | 350,007 | 508,113 | 80,169,638 | 66,702,790 |
| | 133 | 백 내 장 및 수 정 체 의 기 타 장 애 | 4 | 29,189 | 50,825 | 63,923 | 51,586,010 | 41,454,215 |
| | 274 | 기 타 사 지 뼈 의 골 결 | 5 | 23,229 | 316,800 | 527,400 | 74,129,864 | 56,233,137 |
| | 005 | 감염성 기원이라고 추정되는 설사와 위장염 | 6 | 22,363 | 138,857 | 274,157 | 30,792,612 | 24,311,708 |
| | 205 | 요추 및 기타 추간판 장애 | 7 | 22,124 | 192,188 | 456,119 | 41,911,368 | 31,387,439 |
| | 207 | 연부조직 장애 | 8 | 20,114 | 186,466 | 380,203 | 46,290,735 | 34,842,668 |
| | 112 | 치매 | 9 | 18,743 | 3,499,616 | 3,557,996 | 284,670,590 | 226,245,609 |
| | 206 | 기타 배병증 | 10 | 18,591 | 247,112 | 498,091 | 54,322,390 | 41,644,198 |
| | 192 | 기타 장 및 복막의 질환 | 11 | 16,877 | 72,169 | 185,140 | 29,434,129 | 23,059,189 |
| | 272 | 목, 흉곽 또는 골반의 골 결 | 12 | 15,470 | 279,195 | 460,122 | 47,877,231 | 36,554,555 |
| | 276 | 명시된 다발성 신체부위의 탈구, 염좌 및 긴장 | 13 | 13,977 | 146,305 | 264,050 | 30,019,261 | 22,097,364 |
| | 170 | 급성 기관지염 및 급성 세기관지염 | 14 | 13,179 | 81,715 | 153,979 | 12,168,205 | 10,353,569 |
| | 096 | 기타 상피내, 양성신생물 및 행동양식 불명 및 미상의 신생물 | 15 | 13,107 | 108,563 | 221,480 | 47,502,976 | 39,157,974 |
| 제 주 Jeju | 290 | 검사 및 조사를 위해 보건서비스와 접하고 있는 사람 | 1 | 10,159 | 78,219 | 85,659 | 1,572,523 | 1,296,994 |
| | 270 | 기타 달리 분류되지않은 증상. 징후와 임상 및 검사상 이상소견 | 2 | 10,046 | 24,744 | 48,688 | 8,754,542 | 6,927,536 |
| | 133 | 백 내 장 및 수 정 체 의 기 타 장 애 | 3 | 5,222 | 8,298 | 38,124 | 8,597,179 | 6,917,826 |
| | 005 | 감염성 기원이라고 추정되는 설사와 위장염 | 4 | 3,744 | 11,538 | 25,807 | 3,015,005 | 2,428,616 |
| | 274 | 기 타 사 지 뼈 의 골 결 | 5 | 3,357 | 30,327 | 59,238 | 9,109,350 | 7,114,460 |
| | 281 | 명시된 상세불명 및 다발성 신체부위의 기타 손상 | 6 | 3,323 | 17,984 | 35,622 | 5,355,433 | 4,274,874 |
| | 169 | 폐렴 | 7 | 3,303 | 46,504 | 67,446 | 12,426,265 | 10,327,403 |
| | 295 | 출산 장소에 따른 출생 영아 | 8 | 3,247 | 15,499 | 15,520 | 1,505,109 | 1,489,263 |
| | 267 | 복부 및 골반 동통 | 9 | 2,978 | 4,366 | 12,071 | 1,387,498 | 1,059,541 |
| | 268 | 원인 미상 열 | 10 | 2,630 | 9,658 | 14,358 | 1,047,917 | 862,251 |
| | 192 | 기타 장 및 복막의 질환 | 11 | 2,090 | 10,026 | 18,698 | 4,381,890 | 3,491,624 |
| | 207 | 연부조직 장애 | 12 | 1,860 | 13,970 | 34,990 | 4,614,752 | 3,549,017 |
| | 206 | 기타 배병증 | 13 | 1,831 | 21,674 | 57,486 | 6,337,597 | 4,875,182 |
| | 205 | 요추 및 기타 추간판 장애 | 14 | 1,780 | 14,398 | 46,452 | 4,217,118 | 3,148,310 |
| | 096 | 기타 상피내, 양성신생물 및 행동양식 불명 및 미상의 신생물 | 15 | 1,755 | 12,715 | 28,485 | 6,587,271 | 5,544,951 |

Note : Based on the Treatments(excluding oriental medicine) including medical aid

제 15-2 표
Table 15-2

시도별 다빈도
Benefits For Highly Frequent

| 구분 Division | 연번 No | 질 병 명 Diseases | 순위 Rank | 진료실인원수 Patients | 입내원일수 Visit | 요양급여일수 Reimbursed Days | 진료비 Medical Expense | 급여비 Benefit |
|----------------|----------|------------------------------------|------------|--------------------|----------------|------------------------------|---------------------------|----------------|
| 계 Total | 181 | 치 아 및 지 지 구 조 의 기 타 장 애 | 1 | 22,395,999 | 67,003,096 | 121,234,707 | 5,040,620,124 | 3,580,758,929 |
| | 170 | 급 성 기 관 지 염 및 급 성 세 기 관 지 염 | 2 | 13,850,066 | 42,520,021 | 216,846,778 | 1,488,694,241 | 1,142,668,631 |
| | 199 | 기 타 피 부 및 피 하 조 직 의 질 환 | 3 | 12,059,806 | 33,302,535 | 234,602,868 | 1,521,255,503 | 1,108,918,367 |
| | 167 | 기 타 급 성 상 기 도 감 염 | 4 | 10,902,725 | 24,480,597 | 125,480,559 | 892,026,983 | 694,330,273 |
| | 207 | 연 부 조 직 장 애 | 5 | 8,804,440 | 33,551,000 | 181,513,951 | 1,473,299,351 | 1,042,000,331 |
| | 270 | 기타 달리 분류되지않은 증상. 징후와 임상 및 검사상 이상소견 | 6 | 8,352,967 | 18,722,079 | 226,472,805 | 1,639,779,408 | 982,099,178 |
| | 290 | 검사 및 조사를 위해 보건서비스와 접하고 있는 사람 | 7 | 8,293,635 | 14,303,097 | 39,165,634 | 820,161,654 | 531,596,647 |
| | 206 | 기 타 배 병 증 | 8 | 8,226,206 | 46,394,110 | 289,591,166 | 2,908,300,862 | 2,166,611,950 |
| | 276 | 명시된 다발성 신체부위의 탈구 . 염좌 및 긴장 | 9 | 8,160,047 | 23,716,276 | 95,184,772 | 1,106,746,850 | 777,086,775 |
| | 165 | 급 성 인 두 염 및 급 성 편 도 염 | 10 | 7,515,122 | 14,374,556 | 68,714,580 | 526,518,953 | 405,811,459 |
| | 172 | 기 타 코 및 비 동 의 질 환 | 11 | 7,426,523 | 17,761,719 | 133,566,683 | 707,602,786 | 516,303,350 |
| | 145 | 본 태 성 (원 발 성) 고 혈 압 | 12 | 7,322,780 | 49,945,281 | 1,946,463,076 | 4,379,891,632 | 3,182,546,734 |
| | 180 | 치 아 우 식 증 | 13 | 6,280,775 | 10,751,801 | 13,464,911 | 590,681,356 | 423,565,505 |
| | 185 | 기 타 식 도 . 위 및 십 이 지 장 질 환 | 14 | 5,872,016 | 12,252,994 | 200,496,512 | 858,818,446 | 596,664,374 |
| | 192 | 기 타 장 및 복 막 의 질 환 | 15 | 5,442,655 | 9,887,098 | 81,774,995 | 1,117,091,982 | 753,213,357 |
| 서 울 Seoul | 181 | 치 아 및 지 지 구 조 의 기 타 장 애 | 1 | 4,469,917 | 13,592,721 | 23,995,664 | 1,003,548,887 | 711,804,533 |
| | 170 | 급 성 기 관 지 염 및 급 성 세 기 관 지 염 | 2 | 2,323,144 | 6,658,145 | 34,360,410 | 229,815,208 | 176,541,643 |
| | 199 | 기 타 피 부 및 피 하 조 직 의 질 환 | 3 | 2,212,039 | 6,266,864 | 44,536,261 | 299,393,302 | 215,512,696 |
| | 167 | 기 타 급 성 상 기 도 감 염 | 4 | 1,861,391 | 4,131,742 | 20,607,277 | 153,003,717 | 119,342,399 |
| | 270 | 기타 달리 분류되지않은 증상. 징후와 임상 및 검사상 이상소견 | 5 | 1,589,551 | 3,671,312 | 44,866,071 | 321,586,276 | 187,019,453 |
| | 276 | 명시된 다발성 신체부위의 탈구 . 염좌 및 긴장 | 6 | 1,515,566 | 4,917,712 | 17,861,934 | 228,335,709 | 161,622,929 |
| | 207 | 연 부 조 직 장 애 | 7 | 1,423,884 | 5,501,819 | 27,417,929 | 243,694,986 | 172,236,771 |
| | 206 | 기 타 배 병 증 | 8 | 1,421,963 | 7,781,208 | 44,243,892 | 536,044,233 | 401,219,628 |
| | 290 | 검사 및 조사를 위해 보건서비스와 접하고 있는 사람 | 9 | 1,420,562 | 2,549,119 | 6,423,341 | 143,286,912 | 90,760,777 |
| | 172 | 기 타 코 및 비 동 의 질 환 | 10 | 1,343,631 | 3,156,505 | 24,130,498 | 129,005,982 | 93,653,708 |
| | 165 | 급 성 인 두 염 및 급 성 편 도 염 | 11 | 1,289,132 | 2,432,457 | 11,578,207 | 87,377,998 | 67,763,947 |
| | 145 | 본 태 성 (원 발 성) 고 혈 압 | 12 | 1,252,375 | 8,346,881 | 330,309,324 | 734,862,283 | 536,125,637 |
| | 180 | 치 아 우 식 증 | 13 | 1,184,502 | 2,002,833 | 2,509,236 | 107,975,164 | 77,039,934 |
| | 185 | 기 타 식 도 . 위 및 십 이 지 장 질 환 | 14 | 1,087,140 | 2,263,880 | 34,289,954 | 149,388,238 | 104,430,086 |
| | 184 | 위 염 및 십 이 지 장 염 | 15 | 1,008,145 | 1,765,623 | 19,182,359 | 104,426,520 | 73,986,340 |
| 부 산 Busan | 181 | 치 아 및 지 지 구 조 의 기 타 장 애 | 1 | 1,430,554 | 4,595,516 | 7,784,387 | 352,164,139 | 251,746,114 |
| | 170 | 급 성 기 관 지 염 및 급 성 세 기 관 지 염 | 2 | 877,071 | 2,556,357 | 13,411,426 | 90,642,665 | 69,630,161 |
| | 199 | 기 타 피 부 및 피 하 조 직 의 질 환 | 3 | 793,352 | 2,368,863 | 15,540,699 | 99,270,440 | 73,059,614 |
| | 167 | 기 타 급 성 상 기 도 감 염 | 4 | 715,825 | 1,685,003 | 8,909,701 | 61,908,438 | 48,298,389 |
| | 207 | 연 부 조 직 장 애 | 5 | 610,538 | 2,521,727 | 12,931,719 | 104,187,125 | 74,677,110 |
| | 206 | 기 타 배 병 증 | 6 | 540,834 | 3,383,206 | 20,678,002 | 199,548,179 | 150,313,647 |
| | 165 | 급 성 인 두 염 및 급 성 편 도 염 | 7 | 530,773 | 1,046,050 | 5,183,327 | 39,445,503 | 30,385,907 |
| | 270 | 기타 달리 분류되지않은 증상. 징후와 임상 및 검사상 이상소견 | 8 | 521,368 | 1,213,012 | 17,515,991 | 108,232,818 | 66,266,693 |
| | 290 | 검사 및 조사를 위해 보건서비스와 접하고 있는 사람 | 9 | 516,520 | 838,529 | 3,520,682 | 47,727,267 | 32,942,539 |
| | 276 | 명시된 다발성 신체부위의 탈구 . 염좌 및 긴장 | 10 | 488,314 | 1,430,839 | 5,843,739 | 60,609,883 | 42,758,533 |
| | 145 | 본 태 성 (원 발 성) 고 혈 압 | 11 | 455,690 | 3,176,496 | 120,308,728 | 270,169,619 | 198,092,701 |
| | 172 | 기 타 코 및 비 동 의 질 환 | 12 | 428,412 | 1,002,473 | 7,720,185 | 40,160,739 | 29,325,728 |
| | 185 | 기 타 식 도 . 위 및 십 이 지 장 질 환 | 13 | 411,755 | 889,768 | 16,055,396 | 66,462,405 | 46,183,610 |
| | 192 | 기 타 장 및 복 막 의 질 환 | 14 | 397,231 | 757,072 | 6,664,496 | 85,520,222 | 57,457,453 |
| | 139 | 기 타 눈 및 눈 부 속 기 의 질 환 | 15 | 388,028 | 994,135 | 9,535,154 | 105,268,580 | 77,622,052 |

주 : 진료일 기준 (한의분류 제외, 요양급여일수, 진료비와 급여비는 약국포함)이며, 의료급여 포함

상병 급여현황(외래)

Diseases by Province(Outpatients)

(단위 : 명, 일, 천원)

Unit : Person, Day, 1,000Won

| 구분 Division | 연번 No | 질 병 명 Diseases | 순위 Rank | 진료실인원수 Patients | 입내원일수 Visit | 요양급여일수 Reimbursed Days | 진료비 Medical Expense | 급여비 Benefit |
|----------------|----------|---|------------|--------------------|----------------|------------------------------|---------------------------|----------------|
| 대 구 Daegu | 181 | 치 아 및 지 지 구 조 의 기 타 장 애 | 1 | 982,968 | 2,860,249 | 5,115,973 | 216,755,218 | 155,348,496 |
| | 170 | 급 성 기 관 지 염 및 급 성 세 기 관 지 염 | 2 | 666,309 | 2,012,002 | 10,568,653 | 70,143,546 | 53,839,112 |
| | 199 | 기 타 피 부 및 피 하 조 직 의 질 환 | 3 | 559,357 | 1,607,012 | 11,079,030 | 68,754,163 | 50,792,091 |
| | 167 | 기 타 급 성 상 기 도 감 염 | 4 | 461,046 | 1,018,104 | 5,537,700 | 37,036,532 | 28,968,719 |
| | 270 | 기타 달리 분류되지않은 증상. 정후와 임상 및 검사상 이상소견 | 5 | 427,583 | 939,505 | 10,555,529 | 86,095,803 | 53,892,732 |
| | 207 | 연 부 조 직 장 애 | 6 | 425,350 | 1,662,763 | 8,986,027 | 73,418,020 | 52,828,286 |
| | 290 | 검사 및 조사를 위해 보건서비스와 접하고 있는 사람 | 7 | 404,309 | 740,534 | 2,074,524 | 41,187,552 | 26,030,644 |
| | 276 | 병 시 된 다 발 성 신 체 부 위 의 탈 구 . 염 좌 및 긴 장 | 8 | 356,519 | 986,787 | 4,016,075 | 45,292,400 | 32,236,267 |
| | 206 | 기 타 배 병 증 | 9 | 353,404 | 1,930,761 | 12,591,119 | 124,673,769 | 94,566,518 |
| | 165 | 급 성 인 두 염 및 급 성 편 도 염 | 10 | 336,862 | 647,821 | 3,076,961 | 23,095,113 | 17,923,421 |
| | 172 | 기 타 코 및 비 등 의 질 환 | 11 | 334,023 | 813,523 | 6,165,265 | 31,893,735 | 23,558,718 |
| | 145 | 본 태 성 (원 발 성) 고 혈 압 | 12 | 318,076 | 2,354,288 | 87,203,107 | 202,736,401 | 149,161,606 |
| | 180 | 치 아 우 식 증 | 13 | 291,541 | 516,331 | 625,026 | 27,528,008 | 19,837,672 |
| | 185 | 기 타 식 도 . 위 및 십 이 지 장 질 환 | 14 | 278,331 | 607,107 | 9,873,893 | 43,380,996 | 30,566,041 |
| | 192 | 기 타 장 및 복 막 의 질 환 | 15 | 259,033 | 471,749 | 3,971,166 | 56,900,251 | 39,132,118 |
| 인 천 Incheon | 181 | 치 아 및 지 지 구 조 의 기 타 장 애 | 1 | 1,276,478 | 4,032,165 | 7,314,884 | 293,770,991 | 209,443,120 |
| | 170 | 급 성 기 관 지 염 및 급 성 세 기 관 지 염 | 2 | 814,577 | 2,585,981 | 13,179,553 | 91,117,157 | 70,222,263 |
| | 199 | 기 타 피 부 및 피 하 조 직 의 질 환 | 3 | 665,256 | 1,915,590 | 13,460,558 | 88,176,200 | 64,407,573 |
| | 290 | 검사 및 조사를 위해 보건서비스와 접하고 있는 사람 | 4 | 611,707 | 1,048,898 | 2,333,144 | 64,368,788 | 40,323,689 |
| | 167 | 기 타 급 성 상 기 도 감 염 | 5 | 593,683 | 1,318,877 | 6,657,793 | 48,253,249 | 37,606,268 |
| | 276 | 병 시 된 다 발 성 신 체 부 위 의 탈 구 . 염 좌 및 긴 장 | 6 | 502,956 | 1,559,740 | 6,220,870 | 77,399,890 | 54,861,222 |
| | 207 | 연 부 조 직 장 애 | 7 | 481,516 | 1,839,868 | 9,488,383 | 81,777,588 | 57,853,053 |
| | 270 | 기타 달리 분류되지않은 증상. 정후와 임상 및 검사상 이상소견 | 8 | 468,024 | 1,094,542 | 11,494,014 | 88,574,246 | 53,090,418 |
| | 172 | 기 타 코 및 비 등 의 질 환 | 9 | 465,950 | 1,152,417 | 8,175,096 | 45,814,084 | 33,551,726 |
| | 206 | 기 타 배 병 증 | 10 | 434,062 | 2,258,729 | 13,214,925 | 149,418,889 | 111,514,008 |
| | 145 | 본 태 성 (원 발 성) 고 혈 압 | 11 | 431,586 | 2,933,573 | 115,563,375 | 263,819,075 | 191,728,559 |
| | 165 | 급 성 인 두 염 및 급 성 편 도 염 | 12 | 375,620 | 710,278 | 3,414,491 | 25,801,919 | 19,832,573 |
| | 180 | 치 아 우 식 증 | 13 | 350,515 | 600,722 | 779,893 | 33,522,004 | 24,169,371 |
| | 185 | 기 타 식 도 .위 및 십 이 지 장 질 환 | 14 | 332,738 | 685,639 | 10,534,243 | 49,941,234 | 34,676,177 |
| | 184 | 위 염 및 십 이 지 장 염 | 15 | 310,529 | 541,951 | 6,051,615 | 33,120,076 | 23,452,061 |
| 광 주 Gwangju | 181 | 치 아 및 지 지 구 조 의 기 타 장 애 | 1 | 640,697 | 1,925,296 | 3,276,939 | 133,878,981 | 95,858,839 |
| | 170 | 급 성 기 관 지 염 및 급 성 세 기 관 지 염 | 2 | 356,749 | 1,086,291 | 5,694,930 | 39,137,993 | 30,039,871 |
| | 199 | 기 타 피 부 및 피 하 조 직 의 질 환 | 3 | 353,721 | 965,320 | 6,674,384 | 44,606,841 | 32,718,155 |
| | 167 | 기 타 급 성 상 기 도 감 염 | 4 | 343,493 | 821,689 | 4,276,128 | 31,575,108 | 24,450,597 |
| | 165 | 급 성 인 두 염 및 급 성 편 도 염 | 5 | 240,702 | 463,706 | 2,208,277 | 18,346,788 | 14,189,174 |
| | 207 | 연 부 조 직 장 애 | 6 | 239,284 | 861,353 | 5,196,880 | 41,463,954 | 29,205,866 |
| | 270 | 기타 달리 분류되지않은 증상. 정후와 임상 및 검사상 이상소견 | 7 | 220,501 | 413,558 | 4,688,765 | 38,994,145 | 23,556,443 |
| | 206 | 기 타 배 병 증 | 8 | 219,131 | 1,158,761 | 6,930,745 | 73,116,701 | 55,841,278 |
| | 290 | 검사 및 조사를 위해 보건서비스와 접하고 있는 사람 | 9 | 214,513 | 334,025 | 840,029 | 16,543,488 | 11,630,899 |
| | 276 | 병 시 된 다 발 성 신 체 부 위 의 탈 구 . 염 좌 및 긴 장 | 10 | 207,642 | 528,228 | 2,250,617 | 27,316,828 | 18,747,828 |
| | 180 | 치 아 우 식 증 | 11 | 196,531 | 350,831 | 418,658 | 21,016,837 | 15,280,518 |
| | 172 | 기 타 코 및 비 등 의 질 환 | 12 | 186,596 | 434,445 | 3,508,732 | 17,706,655 | 12,939,112 |
| | 145 | 본 태 성 (원 발 성) 고 혈 압 | 13 | 166,604 | 1,345,832 | 43,209,655 | 110,197,494 | 81,231,440 |
| | 185 | 기 타 식 도 . 위 및 십 이 지 장 질 환 | 14 | 148,525 | 305,009 | 5,329,753 | 22,747,891 | 15,576,381 |
| | 281 | 병 시 된 상 세 불 명 및 다 발 성 신 체 부 위 의 기 타 손 상 | 15 | 142,016 | 357,701 | 1,186,416 | 17,114,484 | 10,861,247 |

Note : Based on the Treatments(excluding oriental medicine, including pharmacy in Treatment Days/Medical Expense/Benefit Amount)
including medical aid

제 15-2 표
Table 15-2

시도별 다빈도
Benefits For Highly Frequent

| 구분 Division | 연번 No | 질 병 명 Diseases | 순위 Rank | 진료실인원수 Patients | 입내원일수 Visit | 요양급여일수 Reimbursed Days | 진료비 Medical Expense | 급여비 Benefit |
|----------------|----------|---------------------------------------|------------|--------------------|----------------|------------------------------|---------------------------|----------------|
| 대 전 Daejeon | 181 | 치 아 및 지 지 구 조 의 기 타 장 애 | 1 | 633,509 | 1,791,079 | 3,438,771 | 131,874,820 | 93,861,237 |
| | 170 | 급 성 기 관 지 염 및 급 성 세 기 관 지 염 | 2 | 451,591 | 1,573,158 | 7,833,276 | 56,514,914 | 43,691,283 |
| | 167 | 기 타 급 성 상 기 도 감 염 | 3 | 351,783 | 743,841 | 3,615,386 | 28,598,122 | 22,374,848 |
| | 199 | 기 타 피 부 및 피 하 조 직 의 질 환 | 4 | 341,002 | 956,166 | 7,266,886 | 46,978,970 | 34,488,781 |
| | 290 | 검사 및 조사를 위해 보건서비스와 접하고 있는 사람 | 5 | 297,699 | 547,161 | 1,020,134 | 33,576,722 | 20,436,894 |
| | 207 | 연 부 조 직 장 애 | 6 | 271,814 | 1,095,959 | 6,154,416 | 47,857,909 | 33,970,148 |
| | 276 | 병 시 된 다 발 성 신 체 부 위 의 탈 구 . 염 좌 및 긴 장 | 7 | 244,659 | 715,434 | 2,847,043 | 32,384,773 | 22,946,150 |
| | 165 | 급 성 인 두 염 및 급 성 편 도 염 | 8 | 239,433 | 433,443 | 1,928,163 | 15,923,351 | 12,372,954 |
| | 206 | 기 타 배 병 증 | 9 | 236,069 | 1,287,623 | 8,153,565 | 79,355,770 | 59,731,711 |
| | 270 | 기타 달리 분류되지않은 증상. 경후와 임상 및 검사상 이상소견 | 10 | 229,359 | 500,552 | 5,597,859 | 42,393,823 | 26,160,965 |
| | 172 | 기 타 코 및 비 동 의 질 환 | 11 | 216,655 | 507,529 | 3,993,060 | 19,923,235 | 14,569,067 |
| | 145 | 본 태 성 (원 발 성) 고 혈 압 | 12 | 192,423 | 1,407,739 | 52,190,465 | 115,874,658 | 85,168,814 |
| | 184 | 위 염 및 십 이 지 장 염 | 13 | 183,256 | 339,509 | 3,505,059 | 19,576,373 | 14,017,300 |
| | 180 | 치 아 우 식 증 | 14 | 176,218 | 296,065 | 365,121 | 15,905,807 | 11,435,562 |
| | 192 | 기 타 장 및 복 막 의 질 환 | 15 | 158,247 | 287,837 | 2,408,098 | 29,617,573 | 20,368,548 |
| 울 산 Ulsan | 181 | 치 아 및 지 지 구 조 의 기 타 장 애 | 1 | 458,436 | 1,338,561 | 2,378,219 | 92,780,974 | 65,448,005 |
| | 170 | 급 성 기 관 지 염 및 급 성 세 기 관 지 염 | 2 | 321,452 | 1,028,907 | 5,108,390 | 35,239,879 | 26,739,189 |
| | 199 | 기 타 피 부 및 피 하 조 직 의 질 환 | 3 | 253,142 | 716,743 | 4,341,528 | 28,986,999 | 20,870,371 |
| | 167 | 기 타 급 성 상 기 도 감 염 | 4 | 240,484 | 520,671 | 2,651,491 | 17,910,590 | 13,730,727 |
| | 165 | 급 성 인 두 염 및 급 성 편 도 염 | 5 | 197,324 | 381,343 | 1,861,957 | 14,183,747 | 10,807,774 |
| | 207 | 연 부 조 직 장 애 | 6 | 192,612 | 811,129 | 3,918,816 | 32,203,084 | 22,324,418 |
| | 290 | 검사 및 조사를 위해 보건서비스와 접하고 있는 사람 | 7 | 191,135 | 285,776 | 1,327,178 | 16,069,542 | 11,291,078 |
| | 270 | 기타 달리 분류되지않은 증상. 경후와 임상 및 검사상 이상소견 | 8 | 181,631 | 410,218 | 6,540,710 | 42,217,413 | 24,888,193 |
| | 172 | 기 타 코 및 비 동 의 질 환 | 9 | 171,435 | 415,919 | 2,672,161 | 16,041,583 | 11,592,028 |
| | 276 | 병 시 된 다 발 성 신 체 부 위 의 탈 구 . 염 좌 및 긴 장 | 10 | 163,272 | 501,411 | 1,849,046 | 19,741,569 | 13,521,083 |
| | 206 | 기 타 배 병 증 | 11 | 146,563 | 770,609 | 4,389,193 | 41,663,066 | 30,185,179 |
| | 145 | 본 태 성 (원 발 성) 고 혈 압 | 12 | 142,452 | 920,895 | 38,454,350 | 79,069,003 | 56,740,364 |
| | 180 | 치 아 우 식 증 | 13 | 133,699 | 238,046 | 289,336 | 13,095,885 | 9,313,497 |
| | 192 | 기 타 장 및 복 막 의 질 환 | 14 | 124,440 | 217,680 | 1,570,608 | 28,653,133 | 18,598,892 |
| | 292 | 기타 전염성 질환과 관련되어 건강위험의 가능성이 있는 사람 | 15 | 123,029 | 168,354 | 466,489 | 10,556,469 | 7,682,046 |
| 세 중 Sejong | 181 | 치 아 및 지 지 구 조 의 기 타 장 애 | 1 | 174,222 | 450,530 | 780,251 | 30,596,025 | 21,533,148 |
| | 170 | 급 성 기 관 지 염 및 급 성 세 기 관 지 염 | 2 | 127,335 | 526,183 | 2,447,478 | 17,655,074 | 13,700,586 |
| | 167 | 기 타 급 성 상 기 도 감 염 | 3 | 99,317 | 225,848 | 1,088,869 | 8,042,986 | 6,277,888 |
| | 199 | 기 타 피 부 및 피 하 조 직 의 질 환 | 4 | 92,413 | 244,121 | 1,789,833 | 11,402,945 | 8,304,548 |
| | 276 | 병 시 된 다 발 성 신 체 부 위 의 탈 구 . 염 좌 및 긴 장 | 5 | 74,403 | 220,265 | 763,358 | 9,114,296 | 6,372,163 |
| | 172 | 기 타 코 및 비 동 의 질 환 | 6 | 72,915 | 180,833 | 1,287,085 | 7,158,717 | 5,279,938 |
| | 165 | 급 성 인 두 염 및 급 성 편 도 염 | 7 | 70,717 | 139,324 | 669,783 | 5,290,793 | 4,139,015 |
| | 290 | 검사 및 조사를 위해 보건서비스와 접하고 있는 사람 | 8 | 64,497 | 101,879 | 237,571 | 5,453,131 | 3,759,323 |
| | 180 | 치 아 우 식 증 | 9 | 63,100 | 110,926 | 127,564 | 5,965,655 | 4,278,548 |
| | 207 | 연 부 조 직 장 애 | 10 | 59,611 | 216,900 | 1,092,755 | 9,042,397 | 6,334,487 |
| | 270 | 기타 달리 분류되지않은 증상. 경후와 임상 및 검사상 이상소견 | 11 | 58,539 | 128,350 | 1,318,719 | 10,734,539 | 6,444,575 |
| | 206 | 기 타 배 병 증 | 12 | 51,290 | 244,617 | 1,451,645 | 14,027,508 | 10,273,225 |
| | 292 | 기타 전염성 질환과 관련되어 건강위험의 가능성이 있는 사람 | 13 | 46,636 | 66,755 | 160,085 | 3,642,043 | 3,091,350 |
| | 185 | 기 타 식 도 . 위 및 십 이 지 장 질 환 | 14 | 45,789 | 91,775 | 1,360,301 | 6,189,703 | 4,328,874 |
| | 184 | 위 염 및 십 이 지 장 염 | 15 | 42,913 | 72,158 | 682,871 | 4,453,625 | 3,122,306 |

주 : 진료일 기준 (한의분류 제외, 요양급여일수, 진료비와 급여비는 약국포함)이며, 의료급여 포함

상병 급여현황(외래) <계속>

Diseases by Province(Outpatients) <Cont'd>

(단위 : 명, 일, 천원)
Unit : Person, Day, 1,000Won

| 구분 Division | 연번 No | 질 병 명 Diseases | 순위 Rank | 진료실인원수 Patients | 입내원일수 Visit | 요양급여일수 Reimbursed Days | 진료비 Medical Expense | 급여비 Benefit |
|-----------------|----------|------------------------------------|------------|--------------------|----------------|------------------------------|---------------------------|----------------|
| 경 기 Gyeonggi | 181 | 치 아 및 지 지 구 조 의 기 타 장 애 | 1 | 6,060,808 | 17,867,072 | 32,197,737 | 1,287,548,302 | 909,835,875 |
| | 170 | 급 성 기 관 지 염 및 급 성 세 기 관 지 염 | 2 | 3,756,899 | 11,832,276 | 59,520,019 | 412,410,582 | 316,692,676 |
| | 199 | 기 타 피 부 및 피 하 조 직 의 질 환 | 3 | 3,120,036 | 8,301,648 | 61,129,062 | 404,121,628 | 293,066,326 |
| | 167 | 기 타 급 성 상 기 도 감 염 | 4 | 2,976,231 | 6,781,294 | 33,752,962 | 251,961,035 | 196,070,955 |
| | 290 | 검사 및 조사를 위해 보건서비스와 접촉하고 있는 사람 | 5 | 2,342,259 | 4,151,323 | 10,339,091 | 248,032,944 | 157,073,582 |
| | 276 | 병시 된 다발성 신 체 부 위 의 탈 구 . 염 화 및 긴 장 | 6 | 2,251,656 | 6,545,488 | 26,438,333 | 321,360,910 | 224,600,096 |
| | 270 | 기타 달리 분류되지않은 증상. 정후와 임상 및 검사상 이상소견 | 7 | 2,187,019 | 5,090,302 | 58,219,780 | 424,766,819 | 252,591,286 |
| | 207 | 연 부 조 직 장 애 | 8 | 2,157,749 | 7,827,003 | 43,290,777 | 356,550,625 | 248,691,090 |
| | 172 | 기 타 코 및 비 동 의 질 환 | 9 | 2,141,835 | 5,300,329 | 39,085,946 | 209,926,311 | 153,097,468 |
| | 165 | 급 성 인 두 염 및 급 성 편 도 염 | 10 | 2,083,759 | 4,030,158 | 18,987,206 | 145,535,799 | 112,060,761 |
| | 206 | 기 타 배 병 증 | 11 | 1,914,117 | 9,159,357 | 58,644,279 | 660,116,293 | 482,128,542 |
| | 145 | 본 태 성 (원 발 성) 고 혈 압 | 12 | 1,850,885 | 11,625,327 | 490,376,529 | 1,075,343,808 | 774,224,239 |
| | 180 | 치 아 우 식 증 | 13 | 1,690,461 | 2,866,066 | 3,600,905 | 160,663,755 | 114,860,537 |
| | 185 | 기 타 식 도 . 위 및 십 이 지 장 질 환 | 14 | 1,504,607 | 2,986,909 | 46,587,936 | 205,841,552 | 142,100,370 |
| | 184 | 위 염 및 십 이 지 장 염 | 15 | 1,437,706 | 2,460,833 | 26,473,466 | 147,797,799 | 103,548,645 |
| 강 원 Gangwon | 181 | 치 아 및 지 지 구 조 의 기 타 장 애 | 1 | 609,884 | 1,791,108 | 3,503,725 | 148,841,656 | 106,155,102 |
| | 199 | 기 타 피 부 및 피 하 조 직 의 질 환 | 2 | 338,474 | 883,866 | 6,461,372 | 39,671,612 | 29,021,906 |
| | 170 | 급 성 기 관 지 염 및 급 성 세 기 관 지 염 | 3 | 328,285 | 946,047 | 5,025,178 | 32,184,081 | 24,693,727 |
| | 167 | 기 타 급 성 상 기 도 감 염 | 4 | 316,102 | 703,028 | 3,520,413 | 23,757,101 | 18,583,947 |
| | 145 | 본 태 성 (원 발 성) 고 혈 압 | 5 | 271,870 | 1,823,180 | 73,066,209 | 165,273,063 | 120,004,818 |
| | 206 | 기 타 배 병 증 | 6 | 257,719 | 1,320,831 | 10,382,698 | 91,883,921 | 67,588,017 |
| | 207 | 연 부 조 직 장 애 | 7 | 256,918 | 902,189 | 5,582,478 | 40,566,058 | 28,461,907 |
| | 270 | 기타 달리 분류되지않은 증상. 정후와 임상 및 검사상 이상소견 | 8 | 237,593 | 513,691 | 7,058,634 | 46,133,464 | 27,197,227 |
| | 276 | 병시 된 다발성 신 체 부 위 의 탈 구 . 염 화 및 긴 장 | 9 | 220,319 | 556,065 | 2,554,424 | 26,177,418 | 18,160,501 |
| | 290 | 검사 및 조사를 위해 보건서비스와 접촉하고 있는 사람 | 10 | 202,085 | 365,783 | 1,119,399 | 19,447,109 | 12,354,281 |
| | 172 | 기 타 코 및 비 동 의 질 환 | 11 | 190,447 | 435,456 | 3,310,029 | 17,842,604 | 12,991,115 |
| | 165 | 급 성 인 두 염 및 급 성 편 도 염 | 12 | 188,580 | 343,690 | 1,648,443 | 11,976,376 | 9,181,263 |
| | 180 | 치 아 우 식 증 | 13 | 169,136 | 293,501 | 386,349 | 15,761,540 | 11,402,343 |
| | 185 | 기 타 식 도 .위 및 십 이 지 장 질 환 | 14 | 164,513 | 347,278 | 5,942,288 | 23,324,511 | 16,344,709 |
| | 281 | 병시 된 상 세 불명 및 다발성 신 체 부 위 의 기 타 손상 | 15 | 149,108 | 373,023 | 1,359,855 | 17,584,852 | 11,502,834 |
| 충 북 Chungbuk | 181 | 치 아 및 지 지 구 조 의 기 타 장 애 | 1 | 669,327 | 1,993,919 | 3,854,607 | 157,901,840 | 112,084,494 |
| | 170 | 급 성 기 관 지 염 및 급 성 세 기 관 지 염 | 2 | 480,050 | 1,549,514 | 7,597,448 | 55,322,582 | 42,576,671 |
| | 199 | 기 타 피 부 및 피 하 조 직 의 질 환 | 3 | 372,375 | 1,011,157 | 7,769,977 | 44,272,004 | 32,350,632 |
| | 167 | 기 타 급 성 상 기 도 감 염 | 4 | 322,168 | 708,532 | 3,612,575 | 25,233,576 | 19,714,887 |
| | 207 | 연 부 조 직 장 애 | 5 | 298,685 | 1,122,873 | 6,477,380 | 47,175,916 | 33,496,234 |
| | 206 | 기 타 배 병 증 | 6 | 292,743 | 1,629,277 | 10,983,403 | 95,831,003 | 70,932,465 |
| | 290 | 검사 및 조사를 위해 보건서비스와 접촉하고 있는 사람 | 7 | 269,571 | 439,162 | 1,266,697 | 24,220,944 | 16,744,951 |
| | 145 | 본 태 성 (원 발 성) 고 혈 압 | 8 | 259,181 | 1,800,404 | 70,597,058 | 154,479,570 | 111,996,709 |
| | 276 | 병시 된 다발성 신 체 부 위 의 탈 구 . 염 화 및 긴 장 | 9 | 254,382 | 719,341 | 2,969,623 | 30,960,878 | 21,846,514 |
| | 270 | 기타 달리 분류되지않은 증상. 정후와 임상 및 검사상 이상소견 | 10 | 248,448 | 528,857 | 5,955,263 | 45,896,946 | 27,823,642 |
| | 172 | 기 타 코 및 비 동 의 질 환 | 11 | 232,036 | 553,976 | 3,990,956 | 23,051,925 | 16,816,860 |
| | 165 | 급 성 인 두 염 및 급 성 편 도 염 | 12 | 215,428 | 390,586 | 1,900,086 | 15,396,727 | 12,016,619 |
| | 185 | 기 타 식 도 . 위 및 십 이 지 장 질 환 | 13 | 187,169 | 408,932 | 6,381,547 | 28,152,501 | 19,822,285 |
| | 180 | 치 아 우 식 증 | 14 | 184,878 | 317,793 | 408,573 | 17,292,598 | 12,429,526 |
| | 192 | 기 타 장 및 복 막 의 질 환 | 15 | 178,505 | 332,034 | 2,741,336 | 38,964,512 | 26,501,031 |

Note : Based on the Treatments(excluding oriental medicine, including pharmacy in Treatment Days/Medical Expense/Benefit Amount)
including medical aid

제 15-2 표
Table 15-2

시도별 다빈도
Benefits For Highly Frequent

| 구분 Division | 연번 No | 질 병 명 Diseases | 순위 Rank | 진료실인원수 Patients | 입내원일수 Visit | 요양급여일수 Reimbursed Days | 진료비 Medical Expense | 급여비 Benefit |
|-----------------|----------|---------------------------------------|------------|--------------------|----------------|------------------------------|---------------------------|----------------|
| 충 남 Chungnam | 181 | 치 아 및 지 지 구 조 의 기 타 장 애 | 1 | 885,062 | 2,568,658 | 4,998,954 | 204,967,650 | 145,086,680 |
| | 170 | 급 성 기 관 지 염 및 급 성 세 기 관 지 염 | 2 | 603,832 | 1,884,155 | 9,592,388 | 65,873,603 | 50,312,360 |
| | 199 | 기 타 피 부 및 피 하 조 직 의 질 환 | 3 | 501,996 | 1,345,679 | 9,384,545 | 60,292,335 | 44,094,582 |
| | 167 | 기 타 급 성 상 기 도 감 염 | 4 | 464,404 | 1,001,307 | 5,558,028 | 36,613,024 | 28,503,457 |
| | 206 | 기 타 배 병 증 | 5 | 408,701 | 2,529,049 | 17,393,818 | 144,671,042 | 107,514,862 |
| | 207 | 연 부 조 직 장 애 | 6 | 399,070 | 1,449,265 | 8,841,220 | 65,261,291 | 46,130,466 |
| | 145 | 본 태 성 (원 발 성) 고 혈 압 | 7 | 358,406 | 2,433,230 | 96,793,600 | 211,003,473 | 152,158,067 |
| | 270 | 기타 달리 분류되지않은 증상. 경후와 임상 및 검사상 이상소견 | 8 | 344,008 | 769,582 | 9,390,540 | 65,862,385 | 38,971,221 |
| | 276 | 명 시 된 다 발 성 신 체 부 위 의 탈 구 . 염 좌 및 긴 장 | 9 | 324,246 | 840,392 | 3,865,873 | 38,325,134 | 26,675,571 |
| | 290 | 검사 및 조사를 위해 보건서비스와 접하고 있는 사람 | 10 | 308,351 | 513,984 | 1,412,787 | 28,872,263 | 18,935,240 |
| | 172 | 기 타 코 및 비 동 의 질 환 | 11 | 298,474 | 721,549 | 5,472,526 | 28,837,587 | 21,007,166 |
| | 165 | 급 성 인 두 염 및 급 성 편 도 염 | 12 | 264,707 | 511,046 | 2,605,568 | 19,005,330 | 14,588,837 |
| | 180 | 치 아 우 식 증 | 13 | 258,921 | 452,976 | 582,462 | 23,974,146 | 17,108,653 |
| | 185 | 기 타 식 도 . 위 및 십 이 지 장 질 환 | 14 | 245,559 | 520,376 | 8,476,750 | 34,167,872 | 23,622,007 |
| | 192 | 기 타 장 및 복 막 의 질 환 | 15 | 243,687 | 445,675 | 3,739,121 | 48,728,613 | 32,625,869 |
| 전 북 Jeonbuk | 181 | 치 아 및 지 지 구 조 의 기 타 장 애 | 1 | 747,846 | 2,305,167 | 4,342,471 | 186,513,879 | 134,123,404 |
| | 170 | 급 성 기 관 지 염 및 급 성 세 기 관 지 염 | 2 | 470,621 | 1,363,374 | 7,262,348 | 47,969,831 | 37,181,891 |
| | 199 | 기 타 피 부 및 피 하 조 직 의 질 환 | 3 | 436,279 | 1,182,289 | 8,067,986 | 50,256,636 | 37,495,382 |
| | 167 | 기 타 급 성 상 기 도 감 염 | 4 | 415,682 | 989,774 | 4,971,064 | 33,285,521 | 26,148,654 |
| | 206 | 기 타 배 병 증 | 5 | 379,911 | 2,798,929 | 16,907,382 | 138,581,923 | 106,608,223 |
| | 207 | 연 부 조 직 장 애 | 6 | 345,558 | 1,367,599 | 7,932,413 | 57,868,678 | 42,109,214 |
| | 270 | 기타 달리 분류되지않은 증상. 경후와 임상 및 검사상 이상소견 | 7 | 306,124 | 648,904 | 8,293,251 | 61,591,996 | 38,466,794 |
| | 145 | 본 태 성 (원 발 성) 고 혈 압 | 8 | 294,162 | 2,320,694 | 78,153,067 | 195,605,293 | 144,257,066 |
| | 165 | 급 성 인 두 염 및 급 성 편 도 염 | 9 | 285,935 | 604,953 | 2,809,320 | 21,670,199 | 16,915,607 |
| | 276 | 명 시 된 다 발 성 신 체 부 위 의 탈 구 . 염 좌 및 긴 장 | 10 | 279,124 | 781,902 | 3,200,173 | 35,020,585 | 24,949,202 |
| | 290 | 검사 및 조사를 위해 보건서비스와 접하고 있는 사람 | 11 | 250,645 | 444,657 | 942,371 | 23,339,077 | 15,746,625 |
| | 172 | 기 타 코 및 비 동 의 질 환 | 12 | 234,468 | 550,153 | 4,472,765 | 20,866,935 | 15,368,492 |
| | 180 | 치 아 우 식 증 | 13 | 224,362 | 400,031 | 505,144 | 23,087,010 | 16,824,200 |
| | 185 | 기 타 식 도 .위 및 십 이 지 장 질 환 | 14 | 214,576 | 490,413 | 8,599,950 | 34,375,608 | 24,393,720 |
| | 292 | 기타 전염성 질환과 관련되어 건강위험의 가능성이 있는 사람 | 15 | 202,829 | 315,817 | 730,364 | 17,739,430 | 13,707,428 |
| 전 남 Jeonnam | 181 | 치 아 및 지 지 구 조 의 기 타 장 애 | 1 | 737,990 | 2,253,660 | 4,296,428 | 188,394,619 | 134,380,481 |
| | 170 | 급 성 기 관 지 염 및 급 성 세 기 관 지 염 | 2 | 495,785 | 1,515,110 | 7,711,000 | 55,517,671 | 42,517,505 |
| | 199 | 기 타 피 부 및 피 하 조 직 의 질 환 | 3 | 463,018 | 1,241,331 | 8,397,709 | 52,839,897 | 39,051,896 |
| | 206 | 기 타 배 병 증 | 4 | 427,959 | 3,420,176 | 20,350,070 | 169,954,764 | 129,213,219 |
| | 167 | 기 타 급 성 상 기 도 감 염 | 5 | 384,848 | 874,376 | 4,863,750 | 30,937,984 | 23,813,430 |
| | 207 | 연 부 조 직 장 애 | 6 | 379,169 | 1,526,540 | 8,618,996 | 65,610,353 | 47,131,546 |
| | 145 | 본 태 성 (원 발 성) 고 혈 압 | 7 | 314,578 | 2,348,338 | 81,123,164 | 200,699,353 | 146,704,070 |
| | 270 | 기타 달리 분류되지않은 증상. 경후와 임상 및 검사상 이상소견 | 8 | 273,285 | 541,739 | 7,439,031 | 52,017,523 | 31,922,140 |
| | 276 | 명 시 된 다 발 성 신 체 부 위 의 탈 구 . 염 좌 및 긴 장 | 9 | 267,983 | 685,112 | 3,178,945 | 32,490,864 | 22,450,966 |
| | 165 | 급 성 인 두 염 및 급 성 편 도 염 | 10 | 248,077 | 456,854 | 2,299,432 | 17,753,282 | 13,548,812 |
| | 290 | 검사 및 조사를 위해 보건서비스와 접하고 있는 사람 | 11 | 230,861 | 370,401 | 1,248,446 | 19,241,501 | 13,954,176 |
| | 172 | 기 타 코 및 비 동 의 질 환 | 12 | 227,087 | 509,669 | 3,837,649 | 19,627,004 | 14,393,881 |
| | 185 | 기 타 식 도 . 위 및 십 이 지 장 질 환 | 13 | 215,491 | 486,379 | 8,965,129 | 36,111,997 | 25,049,616 |
| | 180 | 치 아 우 식 증 | 14 | 212,566 | 367,168 | 472,097 | 20,771,266 | 14,857,447 |
| | 201 | 관 결 증 | 15 | 211,089 | 1,218,114 | 10,973,542 | 68,677,628 | 48,457,371 |

주 : 진료일 기준 (한의분류 제외, 요양급여일수, 진료비와 급여비는 약국포함)이며, 의료급여 포함

상병 급여현황(외래) <계속>

Diseases by Province(Outpatients) <Cont'd>

(단위 : 명, 일, 천원)
Unit : Person, Day, 1,000Won

| 구분 Division | 연번 No | 질 병 명 Diseases | 순위 Rank | 진료실인원수 Patients | 입내원일수 Visit | 요양급여일수 Reimbursed Days | 진료비 Medical Expense | 급여비 Benefit |
|------------------|----------|---|------------|--------------------|----------------|------------------------------|---------------------------|----------------|
| 경 북 Gyeongbuk | 181 | 치 아 및 지 지 구 조 의 기 타 장 애 | 1 | 1,011,599 | 2,925,734 | 5,474,698 | 250,252,354 | 178,015,948 |
| | 170 | 급 성 기 관 지 염 및 급 성 세 기 관 지 염 | 2 | 671,199 | 1,986,589 | 10,762,730 | 69,527,110 | 53,094,528 |
| | 199 | 기 타 피 부 및 피 하 조 직 의 질 환 | 3 | 607,001 | 1,683,148 | 11,222,042 | 68,367,159 | 50,445,200 |
| | 167 | 기 타 급 성 상 기 도 감 염 | 4 | 499,745 | 1,080,407 | 6,087,601 | 35,452,567 | 27,515,095 |
| | 207 | 연 부 조 직 장 애 | 5 | 488,435 | 1,810,297 | 10,730,767 | 79,905,826 | 56,736,412 |
| | 206 | 기 타 배 병 증 | 6 | 445,828 | 2,431,596 | 18,156,357 | 149,441,408 | 110,530,561 |
| | 270 | 기타 달리 분류되지않은 증상. 징후와 임상 및 검사상 이상소견 | 7 | 440,167 | 957,090 | 12,645,872 | 91,204,536 | 55,580,512 |
| | 145 | 본 태 성 (원 발 성) 고 혈 압 | 8 | 423,605 | 3,093,251 | 114,140,090 | 258,742,941 | 188,038,230 |
| | 276 | 명 시 된 다 발 성 신 체 부 위 의 탈 구 . 염 좌 및 긴 장 | 9 | 402,982 | 1,069,108 | 4,694,552 | 49,482,869 | 34,752,610 |
| | 165 | 급 성 인 두 염 및 급 성 편 도 염 | 10 | 344,258 | 670,439 | 3,277,158 | 23,628,565 | 18,168,471 |
| | 290 | 검사 및 조사를 위해 보건서비스와 접하고 있는 사람 | 11 | 331,002 | 515,814 | 1,945,300 | 28,015,354 | 19,384,929 |
| | 172 | 기 타 코 및 비 동 의 질 환 | 12 | 321,855 | 769,531 | 6,009,546 | 29,636,776 | 21,631,266 |
| | 185 | 기 타 식 도 . 위 및 십 이 지 장 질 환 | 13 | 319,595 | 709,692 | 12,512,761 | 52,603,590 | 36,593,902 |
| | 180 | 치 아 우 식 증 | 14 | 293,318 | 497,974 | 624,257 | 26,249,277 | 18,798,643 |
| | 192 | 기 타 장 및 복 막 의 질 환 | 15 | 286,841 | 530,425 | 4,446,464 | 61,594,066 | 41,542,931 |
| 경 남 Gyeongnam | 181 | 치 아 및 지 지 구 조 의 기 타 장 애 | 1 | 1,327,096 | 3,892,472 | 7,047,593 | 303,000,791 | 214,735,877 |
| | 170 | 급 성 기 관 지 염 및 급 성 세 기 관 지 염 | 2 | 931,312 | 2,908,036 | 14,110,117 | 101,838,228 | 77,427,923 |
| | 199 | 기 타 피 부 및 피 하 조 직 의 질 환 | 3 | 784,593 | 2,168,570 | 14,409,953 | 93,532,858 | 67,979,493 |
| | 167 | 기 타 급 성 상 기 도 감 염 | 4 | 699,171 | 1,503,199 | 7,879,843 | 54,631,133 | 42,091,701 |
| | 207 | 연 부 조 직 장 애 | 5 | 653,915 | 2,564,170 | 12,750,267 | 107,825,626 | 76,296,549 |
| | 206 | 기 타 배 병 증 | 6 | 580,830 | 3,490,469 | 20,817,970 | 200,660,331 | 148,923,769 |
| | 290 | 검사 및 조사를 위해 보건서비스와 접하고 있는 사람 | 7 | 519,131 | 854,689 | 2,570,990 | 50,077,190 | 32,128,010 |
| | 165 | 급 성 인 두 염 및 급 성 편 도 염 | 8 | 515,130 | 951,124 | 4,481,208 | 36,421,261 | 27,560,927 |
| | 270 | 기타 달리 분류되지않은 증상. 징후와 임상 및 검사상 이상소견 | 9 | 506,101 | 1,064,753 | 12,707,094 | 94,836,348 | 56,600,908 |
| | 276 | 명 시 된 다 발 성 신 체 부 위 의 탈 구 . 염 좌 및 긴 장 | 10 | 497,274 | 1,356,461 | 5,628,300 | 59,600,252 | 41,319,831 |
| | 292 | 기타 전염성 질환과 관련되어 건강위험의 가능성이 있는 사람 | 11 | 472,961 | 847,695 | 1,740,873 | 60,820,583 | 39,545,450 |
| | 145 | 본 태 성 (원 발 성) 고 혈 압 | 12 | 462,444 | 3,174,547 | 122,094,248 | 270,453,561 | 195,109,866 |
| | 172 | 기 타 코 및 비 동 의 질 환 | 13 | 453,070 | 999,626 | 7,732,506 | 39,319,749 | 28,558,174 |
| | 185 | 기 타 식 도 .위 및 십 이 지 장 질 환 | 14 | 382,894 | 783,931 | 14,540,180 | 59,163,102 | 40,444,778 |
| | 180 | 치 아 우 식 증 | 15 | 380,092 | 640,780 | 800,833 | 34,638,762 | 24,793,080 |
| 제 주 Jeju | 181 | 치 아 및 지 지 구 조 의 기 타 장 애 | 1 | 279,606 | 819,189 | 1,433,406 | 57,828,997 | 41,297,578 |
| | 170 | 급 성 기 관 지 염 및 급 성 세 기 관 지 염 | 2 | 173,855 | 507,896 | 2,661,434 | 17,784,118 | 13,767,240 |
| | 199 | 기 타 피 부 및 피 하 조 직 의 질 환 | 3 | 165,752 | 444,168 | 3,071,043 | 20,331,515 | 15,259,121 |
| | 167 | 기 타 급 성 상 기 도 감 염 | 4 | 157,352 | 372,905 | 1,889,978 | 13,826,300 | 10,838,314 |
| | 207 | 연 부 조 직 장 애 | 5 | 120,332 | 469,546 | 2,102,728 | 18,889,917 | 13,516,772 |
| | 290 | 검사 및 조사를 위해 보건서비스와 접하고 있는 사람 | 6 | 118,788 | 201,363 | 543,950 | 10,701,871 | 8,099,011 |
| | 206 | 기 타 배 병 증 | 7 | 115,082 | 798,912 | 4,302,103 | 39,312,062 | 29,527,099 |
| | 270 | 기타 달리 분류되지않은 증상. 징후와 임상 및 검사상 이상소견 | 8 | 113,666 | 236,112 | 2,185,682 | 18,640,329 | 11,625,975 |
| | 276 | 명 시 된 다 발 성 신 체 부 위 의 탈 구 . 염 좌 및 긴 장 | 9 | 108,750 | 301,991 | 1,001,867 | 13,132,592 | 9,265,308 |
| | 172 | 기 타 코 및 비 동 의 질 환 | 10 | 107,634 | 257,786 | 2,002,678 | 10,789,167 | 7,968,904 |
| | 180 | 치 아 우 식 증 | 11 | 90,508 | 161,075 | 192,892 | 8,523,257 | 6,143,743 |
| | 165 | 급 성 인 두 염 및 급 성 편 도 염 | 12 | 88,685 | 161,284 | 784,993 | 5,666,200 | 4,355,396 |
| | 145 | 본 태 성 (원 발 성) 고 혈 압 | 13 | 88,444 | 589,436 | 22,358,537 | 48,665,127 | 35,283,105 |
| | 281 | 명 시 된 상 세 불 명 및 다 발 성 신 체 부 위 의 기 타 손 상 | 14 | 71,324 | 195,753 | 587,677 | 8,865,078 | 5,866,183 |
| | 139 | 기 타 눈 및 눈 부 속 기 의 질 환 | 15 | 63,763 | 158,402 | 1,707,335 | 15,732,694 | 11,417,963 |

Note : Based on the Treatments(excluding oriental medicine, including pharmacy in Treatment Days/Medical Expense/Benefit Amount)
including medical aid

제 15-3 표
Table 15-3

시도별 다빈도
Benefits For Highly Frequent

| 구분 Division | 연번 No | 질 병 명 Diseases | 순위 Rank | 진료실인원수 Patients | 입내원일수 Visit | 요양급여일수 Reimbursed Days | 진료비 Medical Expense | 급여비 Benefit |
|----------------|----------|---|------------|--------------------|----------------|------------------------------|---------------------------|----------------|
| 계 Total | 167 | 기 타 급 성 상 기 도 감 염 | 1 | 303,667 | 779,509 | 3,322,731 | 8,448,432 | 7,357,557 |
| | 145 | 본 태 성 (원 발 성) 고 혈 압 | 2 | 261,820 | 1,435,675 | 35,019,118 | 63,434,448 | 46,047,094 |
| | 199 | 기 타 피 부 및 피 하 조 직 의 질 환 | 3 | 113,079 | 222,334 | 942,446 | 2,544,065 | 2,186,607 |
| | 207 | 연 부 조 직 장 애 | 4 | 91,708 | 309,779 | 1,520,717 | 3,730,098 | 3,136,470 |
| | 203 | 관 절 의 기 타 장 애 | 5 | 69,254 | 272,610 | 1,385,941 | 3,227,862 | 2,613,576 |
| | 270 | 기타 달리 분류되지않은 증상. 징후와 임상 및 검사상 이상소견 | 6 | 68,775 | 157,103 | 922,512 | 2,520,391 | 2,047,276 |
| | 281 | 명 시 된 상 세 불 명 및 다 발 성 신 체 부 위 의 기 타 손 상 | 7 | 62,914 | 109,907 | 262,054 | 1,759,532 | 1,379,735 |
| | 185 | 기 타 식 도 . 위 및 십 이 지 장 질 환 | 8 | 53,128 | 112,271 | 687,485 | 1,685,593 | 1,384,811 |
| | 184 | 위 염 및 십 이 지 장 염 | 9 | 50,847 | 130,737 | 897,393 | 1,983,219 | 1,632,972 |
| | 206 | 기 타 배 병 증 | 10 | 49,650 | 191,908 | 827,052 | 2,236,093 | 1,849,129 |
| | 290 | 검사 및 조사를 위해 보건서비스와 접하고 있는 사람 | 11 | 45,671 | 72,705 | 79,406 | 451,956 | 361,454 |
| | 111 | 기 타 내 분 비 .영 양 및 대 사 질 환 | 12 | 41,999 | 136,369 | 2,128,354 | 4,259,124 | 3,124,740 |
| | 104 | 당 뇨 병 | 13 | 39,567 | 157,960 | 2,143,362 | 4,761,354 | 3,531,085 |
| | 192 | 기 타 장 및 복 막 의 질 환 | 14 | 36,009 | 70,233 | 422,416 | 1,205,767 | 974,961 |
| | 181 | 치 아 및 지 지 구 조 의 기 타 장 애 | 15 | 31,813 | 51,244 | 126,522 | 500,839 | 422,525 |
| 서 울 Seoul | 145 | 본 태 성 (원 발 성) 고 혈 압 | 1 | 9,563 | 22,905 | 71,932 | 211,831 | 175,342 |
| | 290 | 검사 및 조사를 위해 보건서비스와 접하고 있는 사람 | 2 | 4,838 | 5,160 | 5,160 | 28,785 | 23,837 |
| | 111 | 기 타 내 분 비 .영 양 및 대 사 질 환 | 3 | 4,588 | 9,589 | 12,369 | 58,397 | 50,485 |
| | 167 | 기 타 급 성 상 기 도 감 염 | 4 | 2,944 | 4,017 | 4,233 | 22,900 | 20,731 |
| | 104 | 당 뇨 병 | 5 | 2,812 | 7,113 | 14,071 | 51,780 | 43,919 |
| | 298 | 기 타 이 유 로 보 건 서 비 스 와 접 하 고 있 는 사 랑 | 6 | 2,473 | 2,875 | 2,875 | 16,068 | 13,070 |
| | 181 | 치 아 및 지 지 구 조 의 기 타 장 애 | 7 | 1,781 | 3,005 | 3,071 | 16,929 | 14,311 |
| | 208 | 뼈 밀 도 및 구 조 장 애 | 8 | 1,418 | 1,497 | 1,497 | 8,208 | 6,657 |
| | 292 | 기타 전염성 질환과 관련되어 건강위험의 가능성이 있는 사람 | 9 | 1,361 | 1,428 | 1,428 | 8,011 | 6,538 |
| | 203 | 관 절 의 기 타 장 애 | 10 | 1,204 | 10,150 | 10,706 | 46,516 | 36,095 |
| | 206 | 기 타 배 병 증 | 11 | 1,045 | 8,455 | 8,551 | 34,677 | 27,016 |
| | 270 | 기타 달리 분류되지않은 증상. 징후와 임상 및 검사상 이상소견 | 12 | 669 | 1,044 | 1,601 | 6,861 | 5,561 |
| | 041 | 기 타 바 이 러 스 질 환 | 13 | 408 | 428 | 428 | 2,401 | 2,043 |
| | 201 | 관 절 증 | 14 | 336 | 3,252 | 3,401 | 10,403 | 8,008 |
| | 207 | 연 부 조 직 장 애 | 15 | 325 | 2,620 | 2,732 | 10,713 | 8,632 |
| 부 산 Busan | 145 | 본 태 성 (원 발 성) 고 혈 압 | 1 | 5,069 | 23,570 | 120,542 | 287,930 | 231,496 |
| | 167 | 기 타 급 성 상 기 도 감 염 | 2 | 2,088 | 4,688 | 17,632 | 47,378 | 42,355 |
| | 181 | 치 아 및 지 지 구 조 의 기 타 장 애 | 3 | 1,510 | 2,560 | 2,825 | 14,730 | 13,200 |
| | 170 | 급 성 기 관 지 염 및 급 성 세 기 관 지 염 | 4 | 1,171 | 1,324 | 1,338 | 7,454 | 6,837 |
| | 104 | 당 뇨 병 | 5 | 889 | 4,446 | 13,945 | 40,565 | 34,108 |
| | 290 | 검사 및 조사를 위해 보건서비스와 접하고 있는 사람 | 6 | 600 | 701 | 701 | 3,759 | 3,171 |
| | 298 | 기 타 이 유 로 보 건 서 비 스 와 접 하 고 있 는 사 랑 | 7 | 573 | 825 | 1,013 | 4,758 | 4,493 |
| | 165 | 급 성 인 두 염 및 급 성 편 도 염 | 8 | 564 | 651 | 831 | 3,853 | 3,531 |
| | 203 | 관 절 의 기 타 장 애 | 9 | 560 | 4,129 | 7,686 | 18,914 | 14,886 |
| | 111 | 기 타 내 분 비 .영 양 및 대 사 질 환 | 10 | 415 | 1,397 | 6,703 | 15,996 | 12,603 |
| | 199 | 기 타 피 부 및 피 하 조 직 의 질 환 | 11 | 406 | 685 | 2,380 | 6,442 | 5,786 |
| | 207 | 연 부 조 직 장 애 | 12 | 391 | 1,319 | 3,853 | 9,947 | 8,963 |
| | 180 | 치 아 우 식 증 | 13 | 378 | 433 | 433 | 2,429 | 2,106 |
| | 206 | 기 타 배 병 증 | 14 | 360 | 2,057 | 4,954 | 13,649 | 11,749 |
| | 270 | 기타 달리 분류되지않은 증상. 징후와 임상 및 검사상 이상소견 | 15 | 348 | 825 | 4,209 | 9,172 | 7,439 |

주: 1) 진료일 기준(환의분류 제외)이며, 의료급여 포함
2) 보건기관 소재지 기준

상병 급여현황(보건기관)

Diseases by Province(Health Centers)

(단위 : 명, 일, 천원)
Unit : Person, Day, 1,000Won

| 구분 Division | 연번 No | 질 병 명 Diseases | 순위 Rank | 진료실인원수 Patients | 입내원일수 Visit | 요양급여일수 Reimbursed Days | 진료비 Medical Expense | 급여비 Benefit |
|----------------|----------|--|------------|--------------------|----------------|------------------------------|---------------------------|----------------|
| 대 구 Daegu | 145 | 본 태 성 (원 발 성) 고 혈 압 | 1 | 1,648 | 8,757 | 108,866 | 207,664 | 154,905 |
| | 167 | 기 타 급 성 상 기 도 감 염 | 2 | 1,228 | 3,384 | 13,110 | 32,790 | 29,645 |
| | 199 | 기 타 피 부 및 피 하 조 직 의 질 환 | 3 | 522 | 930 | 4,462 | 10,275 | 8,723 |
| | 207 | 연 부 조 직 장 애 | 4 | 440 | 1,338 | 7,533 | 16,335 | 13,186 |
| | 104 | 당 뇨 병 | 5 | 323 | 1,635 | 12,827 | 28,122 | 21,473 |
| | 184 | 위 염 및 십 이 지 장 염 | 6 | 297 | 962 | 6,348 | 13,376 | 10,305 |
| | 270 | 기타 달리 분류되지않은 증상, 징후와 임상 및 검사상 이상소견 | 7 | 260 | 722 | 4,488 | 9,472 | 7,501 |
| | 298 | 기 타 이 유 로 보 건 서 비 스 와 접 하고 있 는 사 람 | 8 | 230 | 608 | 608 | 3,308 | 3,031 |
| | 111 | 기 타 내 분 비 , 영 양 및 대 사 질 환 | 9 | 218 | 918 | 9,706 | 19,429 | 14,613 |
| | 281 | 명 시 된 상 세 불 명 및 다 발 성 신 체 부 위 의 기 타 손 상 | 10 | 197 | 332 | 1,275 | 3,075 | 2,734 |
| | 192 | 기 타 장 및 복 막 의 질 환 | 11 | 188 | 374 | 1,366 | 3,495 | 3,102 |
| | 185 | 기 타 식 도 , 위 및 십 이 지 장 질 환 | 12 | 183 | 351 | 2,199 | 4,902 | 3,953 |
| | 175 | 기 관 지 염 , 폐 기 중 및 기 타 만 성 폐 쇄 성 폐 질 환 | 13 | 127 | 365 | 798 | 2,669 | 2,345 |
| | 290 | 검 사 및 조 사 를 위 해 보 건 서 비 스 와 접 하고 있 는 사 람 | 14 | 125 | 507 | 507 | 1,858 | 1,424 |
| | 206 | 기 타 배 병 증 | 15 | 102 | 354 | 1,493 | 3,730 | 3,063 |
| 인 천 Incheon | 145 | 본 태 성 (원 발 성) 고 혈 압 | 1 | 10,512 | 49,217 | 1,565,124 | 2,795,523 | 2,004,918 |
| | 167 | 기 타 급 성 상 기 도 감 염 | 2 | 7,119 | 16,476 | 88,327 | 211,803 | 176,429 |
| | 203 | 관 절 의 기 타 장 애 | 3 | 2,770 | 9,832 | 60,233 | 136,461 | 103,936 |
| | 208 | 뼈 밀 도 및 기 구 조 장 애 | 4 | 2,288 | 3,872 | 6,314 | 25,782 | 21,870 |
| | 199 | 기 타 피 부 및 피 하 조 직 의 질 환 | 5 | 2,270 | 4,171 | 24,499 | 56,137 | 45,006 |
| | 281 | 명 시 된 상 세 불 명 및 다 발 성 신 체 부 위 의 기 타 손 상 | 6 | 2,032 | 3,750 | 12,121 | 35,349 | 28,894 |
| | 207 | 연부조직 장애 | 7 | 1,986 | 6,386 | 28,176 | 71,720 | 56,070 |
| | 206 | 기 타 배 병 증 | 8 | 1,767 | 10,742 | 41,747 | 107,399 | 82,553 |
| | 185 | 기 타 식 도 ,위 및 십 이 지 장 질 환 | 9 | 1,608 | 3,036 | 28,836 | 59,904 | 46,380 |
| | 270 | 기타 달리 분류되지않은 증상, 징후와 임상 및 검사상 이상소견 | 10 | 1,604 | 3,529 | 39,951 | 77,720 | 58,652 |
| | 111 | 기 타 내 분 비 , 영 양 및 대 사 질 환 | 11 | 1,560 | 5,032 | 139,594 | 251,615 | 180,620 |
| | 104 | 당 뇨 병 | 12 | 1,559 | 6,939 | 96,946 | 189,825 | 140,525 |
| | 287 | 기 타 및 상 세 불 명 외 인 의 영 향 | 13 | 1,467 | 2,173 | 8,604 | 24,639 | 21,071 |
| | 181 | 치 아 및 지 지 구 조 의 기 타 장 애 | 14 | 1,358 | 2,406 | 7,560 | 20,418 | 17,643 |
| | 192 | 기 타 장 및 복 막 의 질 환 | 15 | 1,095 | 1,897 | 17,091 | 35,080 | 27,060 |
| 광 주 Gwangju | 167 | 기 타 급 성 상 기 도 감 염 | 1 | 2,176 | 7,940 | 27,878 | 71,099 | 64,356 |
| | 199 | 기 타 피 부 및 피 하 조 직 의 질 환 | 2 | 682 | 1,409 | 4,937 | 12,634 | 11,494 |
| | 207 | 연 부 조 직 장 애 | 3 | 571 | 2,716 | 11,502 | 27,348 | 25,004 |
| | 145 | 본 태 성 (원 발 성) 고 혈 압 | 4 | 562 | 1,936 | 21,536 | 40,422 | 31,594 |
| | 206 | 기 타 배 병 증 | 5 | 544 | 2,873 | 11,935 | 28,142 | 24,622 |
| | 203 | 관 절 의 기 타 장 애 | 6 | 358 | 1,544 | 6,280 | 15,368 | 13,903 |
| | 270 | 기타 달리 분류되지않은 증상, 징후와 임상 및 검사상 이상소견 | 7 | 307 | 855 | 3,205 | 7,973 | 7,223 |
| | 184 | 위 염 및 십 이 지 장 염 | 8 | 238 | 784 | 3,888 | 8,787 | 7,838 |
| | 281 | 명 시 된 상 세 불 명 및 다 발 성 신 체 부 위 의 기 타 손 상 | 9 | 189 | 383 | 971 | 2,808 | 2,496 |
| | 185 | 기 타 식 도 ,위 및 십 이 지 장 질 환 | 10 | 168 | 374 | 1,706 | 3,997 | 3,692 |
| | 170 | 급 성 기 관 지 염 및 급 성 세 기 관 지 염 | 11 | 154 | 216 | 315 | 1,342 | 1,218 |
| | 267 | 복 부 및 골 반 동 통 | 12 | 150 | 311 | 1,140 | 2,857 | 2,616 |
| | 192 | 기 타 장 및 복 막 의 질 환 | 13 | 148 | 295 | 841 | 2,370 | 2,146 |
| | 117 | 신 경 중 적 , 스트 레 스 와 관 련 된 신 체 형 장 애 | 14 | 133 | 603 | 3,393 | 7,350 | 6,648 |
| | 172 | 기 타 코 및 비 등 의 질 환 | 15 | 132 | 316 | 1,006 | 2,736 | 2,527 |

Note : 1) Based on the Treatments(excluding oriental medicine) including medical aid
2) Location of health center

제 15-3 표
Table 15-3

시도별 다빈도
Benefits For Highly Frequent

| 구분 Division | 연번 No | 질 병 명 Diseases | 순위 Rank | 진료실인원수 Patients | 입내원일수 Visit | 요양급여일수 Reimbursed Days | 진료비 Medical Expense | 급여비 Benefit |
|----------------|----------|------------------------------------|------------|--------------------|----------------|------------------------------|---------------------------|----------------|
| 대 전 Daejeon | 201 | 관 절 증 | 1 | 1,618 | 3,672 | 3,703 | 18,696 | 16,636 |
| | 167 | 기 타 급 성 상 기 도 감 염 | 2 | 882 | 2,991 | 9,716 | 25,566 | 22,992 |
| | 145 | 본 태 성 (원 발 성) 고 혈 압 | 3 | 850 | 5,148 | 77,704 | 136,881 | 99,689 |
| | 119 | 기 타 정 신 및 행 동 장 애 | 4 | 647 | 1,486 | 1,490 | 7,337 | 6,656 |
| | 170 | 급 성 기관지염 및 급 성 세 기관지염 | 5 | 553 | 1,413 | 1,413 | 7,006 | 6,319 |
| | 142 | 기 타 귀 및 유 양 들 기 질 환 | 6 | 440 | 898 | 950 | 4,512 | 4,071 |
| | 203 | 관 절 의 기 타 장 애 | 7 | 388 | 1,713 | 6,128 | 15,424 | 13,987 |
| | 199 | 기 타 피부 및 피 하 조 직 의 질 환 | 8 | 384 | 860 | 3,299 | 8,098 | 7,336 |
| | 292 | 기타 전염성 질환과 관련되어 건강위험의 가능성이 있는 사람 | 9 | 282 | 396 | 396 | 2,222 | 1,801 |
| | 207 | 연 부 조 직 장 애 | 10 | 266 | 687 | 2,926 | 6,933 | 6,278 |
| | 184 | 위 염 및 십 이 지 장 염 | 11 | 200 | 588 | 2,707 | 6,232 | 5,435 |
| | 185 | 기 타 식 도 , 위 및 십 이 지 장 질 환 | 12 | 166 | 417 | 2,076 | 4,668 | 3,970 |
| | 270 | 기타 달리 분류되지않은 증상, 징후와 임상 및 검사상 이상소견 | 13 | 156 | 405 | 2,417 | 5,143 | 4,355 |
| | 206 | 기 타 배 병 증 | 14 | 152 | 447 | 2,412 | 5,297 | 4,546 |
| | 290 | 검사 및 조사를 위해 보건서비스와 접하고 있는 사람 | 15 | 149 | 494 | 494 | 1,869 | 1,485 |
| 울 산 Ulsan | 145 | 본 태 성 (원 발 성) 고 혈 압 | 1 | 4,046 | 16,122 | 167,962 | 323,747 | 242,398 |
| | 167 | 기 타 급 성 상 기 도 감 염 | 2 | 2,340 | 5,784 | 23,702 | 57,573 | 51,045 |
| | 270 | 기타 달리 분류되지않은 증상, 징후와 임상 및 검사상 이상소견 | 3 | 1,854 | 2,892 | 10,834 | 27,016 | 22,849 |
| | 104 | 당 뇨 병 | 4 | 1,250 | 4,544 | 6,475 | 28,752 | 25,358 |
| | 207 | 연 부 조 직 장 애 | 5 | 813 | 2,536 | 18,150 | 36,852 | 29,643 |
| | 199 | 기 타 피부 및 피 하 조 직 의 질 환 | 6 | 791 | 1,890 | 8,719 | 20,125 | 16,932 |
| | 111 | 기 타 내 분 비 ,영 양 및 대 사 질 환 | 7 | 552 | 1,482 | 7,586 | 17,723 | 13,816 |
| | 181 | 치 아 및 지 지 구 조 의 기 타 장 애 | 8 | 519 | 1,118 | 2,116 | 7,694 | 7,028 |
| | 180 | 치 아 우 식 증 | 9 | 406 | 693 | 693 | 3,888 | 3,528 |
| | 184 | 위 염 및 십 이 지 장 염 | 10 | 393 | 1,089 | 11,284 | 21,204 | 16,158 |
| | 175 | 기관지염, 폐기종 및 기타 만성 폐쇄성 폐질환 | 11 | 377 | 1,116 | 5,599 | 12,619 | 11,179 |
| | 206 | 기 타 배 병 증 | 12 | 366 | 1,528 | 7,507 | 15,228 | 12,074 |
| | 203 | 관 절 의 기 타 장 애 | 13 | 365 | 1,227 | 8,170 | 16,806 | 13,718 |
| | 281 | 명시된 상체불명 및 다발성 신체부위의 기타 손상 | 14 | 322 | 575 | 1,524 | 4,280 | 3,788 |
| | 185 | 기 타 식 도 , 위 및 십 이 지 장 질 환 | 15 | 302 | 661 | 3,090 | 7,174 | 6,218 |
| 세 중 Sejong | 167 | 기 타 급 성 상 기 도 감 염 | 1 | 808 | 2,190 | 7,541 | 19,507 | 17,292 |
| | 145 | 본 태 성 (원 발 성) 고 혈 압 | 2 | 760 | 4,498 | 188,938 | 320,912 | 226,811 |
| | 199 | 기 타 피부 및 피 하 조 직 의 질 환 | 3 | 256 | 515 | 2,117 | 5,133 | 4,486 |
| | 207 | 연 부 조 직 장 애 | 4 | 223 | 709 | 4,933 | 10,384 | 8,481 |
| | 184 | 위 염 및 십 이 지 장 염 | 5 | 173 | 521 | 2,276 | 5,343 | 4,749 |
| | 270 | 기타 달리 분류되지않은 증상, 징후와 임상 및 검사상 이상소견 | 6 | 172 | 408 | 1,712 | 4,032 | 3,484 |
| | 203 | 관 절 의 기 타 장 애 | 7 | 137 | 388 | 3,182 | 6,426 | 5,036 |
| | 281 | 명시된 상체불명 및 다발성 신체부위의 기타 손상 | 8 | 116 | 177 | 456 | 1,273 | 1,124 |
| | 185 | 기 타 식 도 ,위 및 십 이 지 장 질 환 | 9 | 111 | 286 | 1,005 | 2,559 | 2,315 |
| | 206 | 기 타 배 병 증 | 10 | 97 | 326 | 1,740 | 3,899 | 3,333 |
| | 170 | 급 성 기관지염 및 급 성 세 기관지염 | 11 | 90 | 217 | 653 | 1,776 | 1,578 |
| | 117 | 신경증적, 스트레스와 관련된 신체형 장애 | 12 | 84 | 510 | 1,582 | 4,241 | 3,812 |
| | 267 | 복 부 및 골 반 동 통 | 13 | 75 | 177 | 602 | 1,553 | 1,395 |
| | 181 | 치 아 및 지 지 구 조 의 기 타 장 애 | 14 | 75 | 140 | 399 | 1,127 | 1,001 |
| | 192 | 기 타 장 및 복 막 의 질 환 | 15 | 67 | 160 | 618 | 1,518 | 1,366 |

주: 1) 진료일 기준(환의분류 제외)이며, 의료급여 포함
2) 보건기관 소재지 기준

상병 급여현황(보건기관) <계속>

Diseases by Province(Health Centers) <Cont'd>

(단위 : 명, 일, 천원)

Unit : Person, Day, 1,000Won

| 구분 Division | 연번 No | 질 병 명 Diseases | 순위 Rank | 진료실인원수 Patients | 입내원일수 Visit | 요양급여일수 Reimbursed Days | 진료비 Medical Expense | 급여비 Benefit |
|-----------------|----------|------------------------------------|------------|--------------------|----------------|------------------------------|---------------------------|----------------|
| 경 기 Gyeonggi | 145 | 본 태 성 (원 발 성) 고 혈 압 | 1 | 39,981 | 186,545 | 3,038,935 | 5,740,777 | 4,209,335 |
| | 167 | 기 타 급 성 상 기 도 감 염 | 2 | 16,400 | 39,745 | 154,654 | 391,542 | 346,201 |
| | 170 | 급 성 기 관 지 염 및 급 성 세 기 관 지 염 | 3 | 6,369 | 7,958 | 8,879 | 66,946 | 57,144 |
| | 270 | 기타 달리 분류되지않은 증상. 정후와 임상 및 검사상 이상소견 | 4 | 5,652 | 12,632 | 69,528 | 313,074 | 245,436 |
| | 199 | 기 타 피 부 및 피 하 조 직 의 질 환 | 5 | 5,473 | 9,934 | 37,853 | 125,595 | 105,672 |
| | 207 | 연 부 조 직 장 애 | 6 | 5,110 | 15,709 | 80,141 | 189,994 | 159,817 |
| | 104 | 당 뇨 병 | 7 | 4,813 | 17,412 | 124,348 | 331,153 | 254,333 |
| | 111 | 기 타 내 분 비 . 영 양 및 대 사 질 환 | 8 | 4,699 | 13,823 | 97,638 | 225,987 | 173,977 |
| | 185 | 기 타 식 도 . 위 및 십 이 지 장 질 환 | 9 | 4,107 | 9,018 | 50,465 | 124,177 | 102,947 |
| | 298 | 기 타 이유로 보건 서비스와 접하고 있는 사람 | 10 | 3,960 | 4,597 | 4,872 | 32,546 | 26,369 |
| | 184 | 위 염 및 십 이 지 장 염 | 11 | 3,942 | 9,861 | 59,762 | 138,047 | 113,966 |
| | 203 | 관 절 의 기 타 장 애 | 12 | 3,291 | 11,958 | 78,701 | 170,059 | 137,516 |
| | 281 | 명시된 상세불명 및 다발성 신체부위의 기타 손상 | 13 | 3,156 | 4,811 | 9,383 | 128,459 | 98,249 |
| | 192 | 기 타 장 및 복 막 의 질 환 | 14 | 3,074 | 5,848 | 27,960 | 179,102 | 138,312 |
| | 206 | 기 타 배 병 증 | 15 | 2,755 | 10,117 | 40,127 | 108,897 | 89,748 |
| 강 원 Gangwon | 145 | 본 태 성 (원 발 성) 고 혈 압 | 1 | 25,071 | 124,520 | 3,591,030 | 6,446,663 | 4,649,238 |
| | 167 | 기 타 급 성 상 기 도 감 염 | 2 | 22,396 | 52,550 | 214,583 | 572,809 | 491,982 |
| | 199 | 기 타 피 부 및 피 하 조 직 의 질 환 | 3 | 10,342 | 18,920 | 78,373 | 228,647 | 193,029 |
| | 290 | 검사 및 조사를 위해 보건 서비스와 접하고 있는 사람 | 4 | 7,954 | 11,606 | 12,448 | 95,669 | 75,088 |
| | 281 | 명시된 상세불명 및 다발성 신체부위의 기타 손상 | 5 | 6,507 | 10,268 | 21,635 | 196,793 | 150,786 |
| | 203 | 관 절 의 기 타 장 애 | 6 | 6,298 | 28,923 | 97,551 | 249,690 | 198,922 |
| | 207 | 연 부 조 직 장 애 | 7 | 5,896 | 16,996 | 63,973 | 164,055 | 140,777 |
| | 270 | 기타 달리 분류되지않은 증상. 정후와 임상 및 검사상 이상소견 | 8 | 5,600 | 12,240 | 68,300 | 200,668 | 162,650 |
| | 185 | 기 타 식 도 . 위 및 십 이 지 장 질 환 | 9 | 5,371 | 10,935 | 66,102 | 156,818 | 129,757 |
| | 184 | 위 염 및 십 이 지 장 염 | 10 | 5,129 | 12,680 | 86,915 | 192,663 | 159,639 |
| | 111 | 기 타 내 분 비 . 영 양 및 대 사 질 환 | 11 | 3,934 | 12,152 | 209,795 | 415,952 | 304,635 |
| | 104 | 당 뇨 병 | 12 | 3,733 | 14,331 | 269,559 | 536,609 | 392,077 |
| | 206 | 기 타 배 병 증 | 13 | 3,473 | 12,319 | 45,385 | 120,623 | 98,073 |
| | 192 | 기 타 장 및 복 막 의 질 환 | 14 | 2,662 | 5,031 | 30,702 | 74,340 | 60,597 |
| | 172 | 기 타 코 및 비 등 의 질 환 | 15 | 2,483 | 5,066 | 24,799 | 74,821 | 60,474 |
| 충 북 Chungbuk | 145 | 본 태 성 (원 발 성) 고 혈 압 | 1 | 18,431 | 106,687 | 3,802,253 | 6,599,871 | 4,713,589 |
| | 167 | 기 타 급 성 상 기 도 감 염 | 2 | 18,211 | 46,548 | 214,600 | 509,248 | 442,352 |
| | 199 | 기 타 피 부 및 피 하 조 직 의 질 환 | 3 | 7,014 | 14,360 | 75,510 | 168,986 | 145,595 |
| | 207 | 연 부 조 직 장 애 | 4 | 5,606 | 15,314 | 120,639 | 242,614 | 194,821 |
| | 184 | 위 염 및 십 이 지 장 염 | 5 | 4,866 | 13,022 | 98,600 | 200,025 | 163,159 |
| | 203 | 관 절 의 기 타 장 애 | 6 | 4,620 | 15,207 | 130,997 | 263,222 | 204,884 |
| | 270 | 기타 달리 분류되지않은 증상. 정후와 임상 및 검사상 이상소견 | 7 | 4,570 | 10,773 | 75,762 | 158,257 | 130,292 |
| | 185 | 기 타 식 도 .위 및 십 이 지 장 질 환 | 8 | 4,459 | 9,505 | 63,258 | 135,522 | 112,939 |
| | 281 | 명시된 상세불명 및 다발성 신체부위의 기타 손상 | 9 | 2,884 | 4,734 | 15,649 | 40,449 | 35,768 |
| | 111 | 기 타 내 분 비 . 영 양 및 대 사 질 환 | 10 | 2,597 | 9,799 | 270,555 | 485,243 | 347,418 |
| | 206 | 기 타 배 병 증 | 11 | 1,926 | 6,387 | 46,088 | 96,675 | 75,030 |
| | 192 | 기 타 장 및 복 막 의 질 환 | 12 | 1,923 | 3,704 | 24,887 | 52,846 | 43,812 |
| | 200 | 류마티오이드 관절염 및 기타 염증성 다발성 관절병증 | 13 | 1,823 | 7,951 | 48,551 | 103,706 | 78,362 |
| | 104 | 당 뇨 병 | 14 | 1,705 | 6,695 | 201,186 | 366,504 | 262,969 |
| | 181 | 치 아 및 지 지 구 조 의 기 타 장 애 | 15 | 1,678 | 3,065 | 10,104 | 27,049 | 23,591 |

Note : 1) Based on the Treatments(excluding oriental medicine) including medical aid
2) Location of health center

제 15-3 표
Table 15-3

시도별 다빈도
Benefits For Highly Frequent

| 구분 Division | 연번 No | 질 병 명 Diseases | 순위 Rank | 진료실인원수 Patients | 입내원일수 Visit | 요양급여일수 Reimbursed Days | 진료비 Medical Expense | 급여비 Benefit |
|-----------------|----------|---|------------|--------------------|----------------|------------------------------|---------------------------|----------------|
| 충 남 Chungnam | 145 | 본 태 성 (원 발 성) 고 혈 압 | 1 | 38,560 | 206,079 | 8,037,856 | 14,168,812 | 10,085,459 |
| | 167 | 기 타 급 성 상 기 도 감 염 | 2 | 38,230 | 94,089 | 442,845 | 1,105,793 | 927,214 |
| | 199 | 기 타 피 부 및 피 하 조 직 의 질 환 | 3 | 13,697 | 26,907 | 129,328 | 331,213 | 278,625 |
| | 203 | 관 절 의 기 타 장 애 | 4 | 9,606 | 31,192 | 307,236 | 621,518 | 485,549 |
| | 207 | 연 부 조 직 장 애 | 5 | 9,426 | 25,335 | 168,193 | 396,586 | 324,941 |
| | 185 | 기 타 식 도 , 위 및 십 이 지 장 질 환 | 6 | 9,232 | 19,710 | 160,857 | 388,321 | 306,158 |
| | 270 | 기타 달리 분류되지않은 증상. 경후와 임상 및 검사상 이상소견 | 7 | 9,082 | 21,107 | 159,058 | 380,360 | 303,880 |
| | 184 | 위 염 및 십 이 지 장 염 | 8 | 7,654 | 20,020 | 153,143 | 343,927 | 278,182 |
| | 281 | 명 시 된 상 세 불 명 및 다 발 성 신 체 부 위 의 기 타 손 상 | 9 | 7,459 | 11,851 | 29,232 | 219,723 | 168,574 |
| | 206 | 기 타 배 병 증 | 10 | 7,007 | 21,901 | 152,142 | 372,688 | 298,833 |
| | 111 | 기 타 내 분 비 ,영 양 및 대 사 질 환 | 11 | 6,074 | 21,035 | 689,586 | 1,287,405 | 916,751 |
| | 192 | 기 타 장 및 복 막 의 질 환 | 12 | 5,758 | 11,783 | 109,287 | 267,022 | 206,986 |
| | 104 | 당 뇨 병 | 13 | 5,559 | 21,808 | 511,413 | 1,111,103 | 805,494 |
| | 290 | 검사 및 조사를 위해 보건서비스와 접하고 있는 사람 | 14 | 4,728 | 10,059 | 10,507 | 40,532 | 31,286 |
| | 175 | 기 관 지 염 . 폐 기 종 및 기 타 만 성 폐 쇄 성 폐 질 환 | 15 | 4,486 | 11,396 | 64,155 | 173,679 | 144,424 |
| 전 북 Jeonbuk | 167 | 기 타 급 성 상 기 도 감 염 | 1 | 39,952 | 109,881 | 464,615 | 1,223,406 | 1,070,200 |
| | 199 | 기 타 피 부 및 피 하 조 직 의 질 환 | 2 | 15,278 | 30,627 | 119,822 | 393,587 | 331,436 |
| | 145 | 본 태 성 (원 발 성) 고 혈 압 | 3 | 15,159 | 133,054 | 2,157,802 | 4,116,317 | 3,121,503 |
| | 207 | 연 부 조 직 장 애 | 4 | 12,122 | 42,925 | 179,952 | 566,648 | 476,532 |
| | 281 | 명 시 된 상 세 불 명 및 다 발 성 신 체 부 위 의 기 타 손 상 | 5 | 10,766 | 20,056 | 42,370 | 574,252 | 429,970 |
| | 270 | 기타 달리 분류되지않은 증상. 경후와 임상 및 검사상 이상소견 | 6 | 9,061 | 22,765 | 118,294 | 426,482 | 344,138 |
| | 203 | 관 절 의 기 타 장 애 | 7 | 7,253 | 29,136 | 115,668 | 337,180 | 279,235 |
| | 206 | 기 타 배 병 증 | 8 | 6,782 | 26,506 | 103,710 | 386,659 | 320,664 |
| | 185 | 기 타 식 도 ,위 및 십 이 지 장 질 환 | 9 | 5,631 | 13,404 | 67,794 | 173,280 | 147,544 |
| | 290 | 검사 및 조사를 위해 보건서비스와 접하고 있는 사람 | 10 | 4,948 | 8,592 | 8,756 | 59,254 | 46,903 |
| | 184 | 위 염 및 십 이 지 장 염 | 11 | 4,504 | 11,997 | 68,004 | 175,334 | 145,667 |
| | 192 | 기 타 장 및 복 막 의 질 환 | 12 | 3,764 | 7,611 | 41,924 | 116,281 | 95,422 |
| | 005 | 감 염 성 기 원 이 라 고 추 정 되 는 설 사 와 위 장 염 | 13 | 3,349 | 4,431 | 10,911 | 137,871 | 103,675 |
| | 201 | 관 절 증 | 14 | 3,200 | 13,043 | 26,568 | 310,774 | 237,072 |
| | 175 | 기 관 지 염 . 폐 기 종 및 기 타 만 성 폐 쇄 성 폐 질 환 | 15 | 3,102 | 7,554 | 32,927 | 120,635 | 99,769 |
| 전 남 Jeonnam | 167 | 기 타 급 성 상 기 도 감 염 | 1 | 52,180 | 139,593 | 574,622 | 1,455,997 | 1,291,838 |
| | 199 | 기 타 피 부 및 피 하 조 직 의 질 환 | 2 | 18,898 | 38,059 | 142,171 | 368,784 | 327,855 |
| | 145 | 본 태 성 (원 발 성) 고 혈 압 | 3 | 18,073 | 90,513 | 1,927,179 | 3,556,197 | 2,610,747 |
| | 207 | 연 부 조 직 장 애 | 4 | 15,368 | 57,485 | 231,180 | 575,534 | 506,939 |
| | 203 | 관 절 의 기 타 장 애 | 5 | 14,872 | 62,191 | 230,332 | 564,034 | 484,186 |
| | 281 | 명 시 된 상 세 불 명 및 다 발 성 신 체 부 위 의 기 타 손 상 | 6 | 9,810 | 18,377 | 40,766 | 133,234 | 116,301 |
| | 206 | 기 타 배 병 증 | 7 | 9,682 | 36,434 | 147,790 | 360,289 | 317,342 |
| | 270 | 기타 달리 분류되지않은 증상. 경후와 임상 및 검사상 이상소견 | 8 | 8,849 | 19,581 | 95,038 | 229,277 | 198,109 |
| | 185 | 기 타 식 도 ,위 및 십 이 지 장 질 환 | 9 | 5,467 | 11,163 | 54,310 | 131,969 | 114,258 |
| | 192 | 기 타 장 및 복 막 의 질 환 | 10 | 5,449 | 10,326 | 47,826 | 116,293 | 101,579 |
| | 184 | 위 염 및 십 이 지 장 염 | 11 | 5,316 | 11,806 | 59,847 | 139,514 | 121,440 |
| | 181 | 치 아 및 지 지 구 조 의 기 타 장 애 | 12 | 4,681 | 6,670 | 17,387 | 60,451 | 51,937 |
| | 005 | 감 염 성 기 원 이 라 고 추 정 되 는 설 사 와 위 장 염 | 13 | 3,677 | 5,379 | 18,586 | 53,618 | 47,536 |
| | 172 | 기 타 코 및 비 동 의 질 환 | 14 | 3,645 | 8,476 | 41,219 | 99,865 | 87,272 |
| | 104 | 당 뇨 병 | 15 | 2,659 | 10,149 | 95,812 | 259,937 | 195,998 |

주: 1) 진료일 기준(환의분류 제외)이며, 의료급여 포함
2) 보건기관 소재지 기준

상병 급여현황(보건기관) <계속>

Diseases by Province(Health Centers) <Cont'd>

(단위 : 명, 일, 천원)
Unit : Person, Day, 1,000Won

| 구분 Division | 연번 No | 질 병 명 Diseases | 순위 Rank | 진료실인원수 Patients | 입내원일수 Visit | 요양급여일수 Reimbursed Days | 진료비 Medical Expense | 급여비 Benefit |
|------------------|----------|---|------------|--------------------|----------------|------------------------------|---------------------------|----------------|
| 경 북 Gyeongbuk | 167 | 기 타 급 성 상 기 도 감 염 | 1 | 55,639 | 145,433 | 625,255 | 1,574,812 | 1,396,250 |
| | 145 | 본 태 성 (원 발 성) 고 혈 압 | 2 | 38,711 | 246,699 | 4,656,561 | 8,689,650 | 6,438,276 |
| | 199 | 기 타 피 부 및 피 하 조 직 의 질 환 | 3 | 19,262 | 36,535 | 159,508 | 414,525 | 365,364 |
| | 207 | 연 부 조 직 장 애 | 4 | 18,478 | 58,160 | 315,781 | 767,182 | 655,678 |
| | 270 | 기타 달리 분류되지않은 증상. 징후와 임상 및 검사상 이상소견 | 5 | 11,525 | 25,203 | 144,430 | 371,980 | 307,813 |
| | 184 | 위 염 및 십 이 지 장 염 | 6 | 10,156 | 27,474 | 189,927 | 416,348 | 349,302 |
| | 281 | 명 시 된 상 세 불 명 및 다 발 성 신 체 부 위 의 기 타 손 상 | 7 | 9,800 | 17,386 | 46,905 | 214,691 | 176,126 |
| | 185 | 기 타 식 도 . 위 및 십 이 지 장 질 환 | 8 | 8,489 | 17,321 | 90,987 | 270,061 | 221,419 |
| | 290 | 검 사 및 조 사를 위 해 보 건 서 비 스와 접 하고 있 는 사 람 | 9 | 8,016 | 12,018 | 12,531 | 89,913 | 75,121 |
| | 203 | 관 절 의 기 타 장 애 | 10 | 7,996 | 23,422 | 143,304 | 346,416 | 282,510 |
| | 206 | 기 타 배 병 증 | 11 | 7,374 | 22,816 | 104,589 | 321,075 | 268,993 |
| | 104 | 당 뇨 병 | 12 | 7,054 | 30,839 | 391,845 | 916,217 | 685,354 |
| | 111 | 기 타 내 분 비 . 영 양 및 대 사 질 환 | 13 | 6,731 | 23,771 | 231,072 | 520,755 | 395,537 |
| | 192 | 기 타 장 및 복 막 의 질 환 | 14 | 6,395 | 12,318 | 61,690 | 220,066 | 180,268 |
| | 170 | 급 성 기 관 지 염 및 급 성 세 기 관 지 염 | 15 | 6,157 | 9,699 | 17,217 | 134,322 | 109,805 |
| 경 남 Gyeongnam | 167 | 기 타 급 성 상 기 도 감 염 | 1 | 35,770 | 89,244 | 382,756 | 979,060 | 838,435 |
| | 145 | 본 태 성 (원 발 성) 고 혈 압 | 2 | 32,115 | 190,542 | 5,099,016 | 9,107,091 | 6,556,581 |
| | 199 | 기 타 피 부 및 피 하 조 직 의 질 환 | 3 | 15,220 | 31,082 | 126,063 | 337,686 | 288,502 |
| | 207 | 연 부 조 직 장 애 | 4 | 13,606 | 54,895 | 262,818 | 593,901 | 483,615 |
| | 203 | 관 절 의 기 타 장 애 | 5 | 7,595 | 30,783 | 159,946 | 362,938 | 293,269 |
| | 270 | 기타 달리 분류되지않은 증상. 징후와 임상 및 검사상 이상소견 | 6 | 7,159 | 16,111 | 105,731 | 245,307 | 196,245 |
| | 281 | 명 시 된 상 세 불 명 및 다 발 성 신 체 부 위 의 기 타 손 상 | 7 | 6,848 | 11,887 | 25,403 | 165,080 | 129,973 |
| | 185 | 기 타 식 도 . 위 및 십 이 지 장 질 환 | 8 | 6,711 | 13,826 | 82,896 | 194,307 | 159,657 |
| | 184 | 위 염 및 십 이 지 장 염 | 9 | 5,797 | 14,711 | 114,859 | 238,828 | 190,076 |
| | 206 | 기 타 배 병 증 | 10 | 5,490 | 25,580 | 98,330 | 235,009 | 193,222 |
| | 290 | 검 사 및 조 사를 위 해 보 건 서 비 스와 접 하고 있 는 사 람 | 11 | 5,185 | 8,998 | 13,196 | 50,499 | 39,877 |
| | 111 | 기 타 내 분 비 . 영 양 및 대 사 질 환 | 12 | 4,748 | 16,537 | 228,982 | 454,935 | 333,355 |
| | 104 | 당 뇨 병 | 13 | 4,646 | 20,858 | 305,792 | 614,329 | 451,887 |
| | 192 | 기 타 장 및 복 막 의 질 환 | 14 | 3,998 | 7,778 | 45,798 | 106,311 | 87,207 |
| | 181 | 치 아 및 지 지 구 조 의 기 타 장 애 | 15 | 3,973 | 6,405 | 13,240 | 47,747 | 41,044 |
| 제 주 Jeju | 167 | 기 타 급 성 상 기 도 감 염 | 1 | 5,611 | 14,956 | 56,662 | 147,150 | 128,242 |
| | 145 | 본 태 성 (원 발 성) 고 혈 압 | 2 | 3,621 | 18,883 | 385,882 | 684,160 | 495,212 |
| | 199 | 기 타 피 부 및 피 하 조 직 의 질 환 | 3 | 2,601 | 5,299 | 23,254 | 55,349 | 50,000 |
| | 281 | 명 시 된 상 세 불 명 및 다 발 성 신 체 부 위 의 기 타 손 상 | 4 | 2,536 | 4,451 | 12,834 | 35,614 | 31,176 |
| | 270 | 기타 달리 분류되지않은 증상. 징후와 임상 및 검사상 이상소견 | 5 | 1,915 | 6,011 | 17,954 | 47,596 | 41,650 |
| | 203 | 관 절 의 기 타 장 애 | 6 | 1,893 | 10,650 | 19,321 | 55,491 | 44,766 |
| | 290 | 검 사 및 조 사를 위 해 보 건 서 비 스와 접 하고 있 는 사 람 | 7 | 1,421 | 3,034 | 3,147 | 11,963 | 9,250 |
| | 207 | 연 부 조 직 장 애 | 8 | 1,111 | 4,649 | 18,235 | 43,351 | 37,094 |
| | 181 | 치 아 및 지 지 구 조 의 기 타 장 애 | 9 | 936 | 1,143 | 2,109 | 7,696 | 6,602 |
| | 192 | 기 타 장 및 복 막 의 질 환 | 10 | 829 | 1,792 | 7,521 | 18,510 | 16,150 |
| | 185 | 기 타 식 도 .위 및 십 이 지 장 질 환 | 11 | 777 | 1,448 | 8,825 | 20,021 | 16,578 |
| | 042 | 진 균 증 | 12 | 753 | 1,382 | 6,889 | 15,743 | 14,112 |
| | 111 | 기 타 내 분 비 . 영 양 및 대 사 질 환 | 13 | 750 | 2,493 | 19,305 | 41,592 | 31,553 |
| | 184 | 위 염 및 십 이 지 장 염 | 14 | 750 | 2,143 | 11,590 | 26,076 | 22,972 |
| | 206 | 기 타 배 병 증 | 15 | 741 | 3,066 | 8,552 | 22,158 | 18,268 |

Note : 1) Based on the Treatments(excluding oriental medicine) including medical aid
2) Location of health center

지역편(시·군·구별)

| | |
|----------------------------|-----|
| • 제1장 일반현황..... | 81 |
| • 제2장 진료실적 현황 | 151 |
| • 제3장 관내 및 관외 진료실적 현황..... | 169 |
| • 제4장 연령별 성별 진료실적 현황..... | 195 |
| • 제5장 주요 암질환 급여현황..... | 257 |
| • 제6장 만성질환 급여현황..... | 271 |

Regional(District)

- **Chapter 1** General Status 81
- **Chapter 2** Medical Treatment Activities 151
- **Chapter 3** Internal and External Benefits 169
- **Chapter 4** Medical Treatment Activities by Age and Gender 195
- **Chapter 5** Benefits for Major Cancer Diseases 257
- **Chapter 6** Benefits for Chronic Diseases 271

제1장 일반현황

제 1-1표
Table 1-1

시 · 군 · 구별
Beneficiaries

| 구 분 | 의료보장 적용인구 Population Medical Security | 근로자 C.E. | | | | 공·교 | | |
|-----------|--|------------------------|--------------------------|------------------|--------------------|------------------------|--------------------------|----------------|
| | | 사업장수 Establishments | 적용인구 Population under | 가입자 Insured | 피부양자 Dependents | 사업장수 Establishments | 적용인구 Population under | 가입자 Insured |
| 서울 | 9,755,308 | 484,999 | 6,232,407 | 3,638,602 | 2,593,805 | 2,283 | 528,001 | 256,956 |
| 종로구 | 153,885 | 20,146 | 88,785 | 53,222 | 35,563 | 102 | 9,417 | 4,472 |
| 중구 | 134,254 | 26,628 | 81,127 | 51,274 | 29,853 | 75 | 5,031 | 2,637 |
| 용산구 | 228,132 | 14,139 | 140,385 | 89,221 | 51,164 | 81 | 13,496 | 6,896 |
| 성동구 | 291,350 | 18,912 | 190,186 | 112,956 | 77,230 | 70 | 13,416 | 6,701 |
| 광진구 | 351,854 | 12,506 | 222,126 | 134,553 | 87,573 | 75 | 16,013 | 7,734 |
| 동대문구 | 352,611 | 13,446 | 212,509 | 119,078 | 93,431 | 79 | 16,706 | 7,455 |
| 중랑구 | 390,357 | 8,938 | 235,580 | 135,647 | 99,933 | 71 | 14,197 | 6,424 |
| 성북구 | 441,361 | 9,767 | 273,572 | 146,627 | 126,945 | 105 | 25,447 | 11,688 |
| 강북구 | 297,181 | 6,258 | 170,919 | 94,018 | 76,901 | 59 | 10,558 | 4,579 |
| 도봉구 | 314,566 | 6,378 | 192,061 | 103,859 | 88,202 | 82 | 16,124 | 7,382 |
| 노원구 | 509,478 | 10,004 | 316,586 | 166,623 | 149,963 | 151 | 43,101 | 20,366 |
| 은평구 | 471,160 | 9,123 | 297,152 | 168,139 | 129,013 | 101 | 23,627 | 11,295 |
| 서대문구 | 318,012 | 8,280 | 200,180 | 111,796 | 88,384 | 78 | 18,542 | 8,652 |
| 마포구 | 376,363 | 26,159 | 247,135 | 147,827 | 99,308 | 69 | 19,539 | 10,028 |
| 양천구 | 447,161 | 11,105 | 297,651 | 162,380 | 135,271 | 102 | 29,402 | 14,567 |
| 강서구 | 578,906 | 23,409 | 383,950 | 229,628 | 154,322 | 136 | 24,648 | 12,706 |
| 구로구 | 424,985 | 21,351 | 272,479 | 158,558 | 113,921 | 87 | 17,638 | 8,611 |
| 금천구 | 249,946 | 23,949 | 153,853 | 96,705 | 57,148 | 50 | 7,482 | 3,603 |
| 영등포구 | 409,612 | 29,857 | 264,953 | 166,332 | 98,621 | 89 | 22,228 | 11,533 |
| 동작구 | 392,473 | 8,809 | 253,650 | 148,845 | 104,805 | 90 | 23,800 | 11,505 |
| 관악구 | 502,217 | 10,902 | 311,401 | 198,021 | 113,380 | 85 | 22,235 | 9,798 |
| 서초구 | 420,896 | 43,332 | 287,769 | 170,638 | 117,131 | 102 | 29,119 | 14,836 |
| 강남구 | 559,958 | 70,947 | 375,042 | 228,018 | 147,024 | 116 | 36,953 | 18,623 |
| 송파구 | 671,894 | 37,523 | 455,213 | 269,947 | 185,266 | 138 | 42,516 | 21,720 |
| 강동구 | 466,696 | 13,131 | 308,143 | 174,690 | 133,453 | 90 | 26,766 | 13,145 |
| 인천 | 3,061,952 | 101,633 | 1,944,620 | 1,084,405 | 860,215 | 866 | 165,451 | 79,987 |
| 중구 | 159,114 | 6,513 | 100,878 | 60,126 | 40,752 | 72 | 10,714 | 5,551 |
| 동구 | 60,112 | 3,633 | 38,032 | 20,046 | 17,986 | 24 | 2,331 | 945 |
| 미추홀구 | 417,392 | 10,497 | 251,465 | 139,678 | 111,787 | 98 | 16,531 | 7,598 |
| 연수구 | 403,155 | 12,598 | 271,926 | 148,447 | 123,479 | 111 | 31,616 | 15,596 |
| 남동구 | 523,340 | 21,461 | 329,863 | 185,191 | 144,672 | 135 | 27,155 | 12,734 |
| 부평구 | 505,687 | 13,508 | 314,069 | 175,680 | 138,389 | 132 | 24,535 | 11,548 |
| 계양구 | 293,379 | 8,266 | 187,068 | 105,991 | 81,077 | 82 | 11,201 | 5,475 |
| 서구 | 607,865 | 22,595 | 406,168 | 227,087 | 179,081 | 148 | 31,887 | 15,660 |
| 강화군 | 71,021 | 2,118 | 36,732 | 17,407 | 19,325 | 44 | 5,471 | 2,083 |
| 옹진군 | 20,887 | 444 | 8,419 | 4,752 | 3,667 | 20 | 4,010 | 2,797 |
| 경기 | 14,112,941 | 538,735 | 9,306,552 | 5,192,786 | 4,113,766 | 3,929 | 788,703 | 386,091 |
| 수원시장안구 | 291,704 | 5,553 | 183,445 | 98,777 | 84,668 | 82 | 17,795 | 8,281 |
| 수원시권선구 | 373,858 | 10,647 | 251,217 | 143,062 | 108,155 | 97 | 20,591 | 10,240 |
| 수원시팔달구 | 200,181 | 7,470 | 126,483 | 75,123 | 51,360 | 48 | 10,803 | 5,567 |
| 수원시영통구 | 367,917 | 12,636 | 274,283 | 153,108 | 121,175 | 108 | 25,622 | 13,716 |
| 성남시수정구 | 251,847 | 8,248 | 150,647 | 89,618 | 61,029 | 54 | 12,223 | 5,935 |
| 성남시중원구 | 208,772 | 9,125 | 140,798 | 84,067 | 56,731 | 45 | 8,236 | 4,023 |
| 성남시분당구 | 486,248 | 23,552 | 352,758 | 196,969 | 155,789 | 156 | 33,664 | 17,504 |
| 의정부시 | 468,758 | 11,080 | 282,520 | 154,640 | 127,880 | 119 | 29,346 | 13,772 |
| 안양시만안구 | 243,798 | 6,885 | 156,207 | 89,073 | 67,134 | 61 | 13,571 | 6,416 |
| 안양시동안구 | 317,197 | 17,482 | 228,073 | 126,378 | 101,695 | 88 | 24,157 | 12,409 |
| 부천시 | 820,743 | 29,774 | 523,704 | 296,927 | 226,777 | 213 | 38,429 | 18,904 |

주 : 1) 연도말 기준
2) 주민등록 실거주지 기준
3) 의료급여의 경우, 공백이 있는 지역은 구 단위까지 자료가 없는 지역으로서 해당 시의 첫번째 행에 시 단위 자료 수록

적용인구 현황

by District

(단위 : 개소, 명, 세대)

Unit : Each, Person, Households

| G. & T. | 지 역 S.E. | | 의료급여 1종 Medical Aid Class1 | | | 의료급여 2종 Medical Aid Class2 | | | Division |
|----------------|--------------------|------------------|----------------------------|-----------------------------|-------------------|----------------------------|-----------------------------|-------------------|--------------------|
| | 피부양자 Dependents | 가입자 Insured | 세대수 Households | 적용인구 Population under | 세대수 Households | 부양가족 Dependents | 적용인구 Population under | 세대수 Households | 부양가족 Dependents |
| 271,045 | 2,735,963 | 1,778,735 | 190,749 | 166,289 | 24,460 | 68,188 | 40,410 | 27,778 | Seoul |
| 4,945 | 51,663 | 34,877 | 3,240 | 3,023 | 217 | 780 | 592 | 188 | Jongno-gu |
| 2,394 | 44,194 | 29,396 | 3,138 | 2,862 | 276 | 764 | 548 | 216 | Jung-gu |
| 6,600 | 67,854 | 44,588 | 4,693 | 4,268 | 425 | 1,704 | 1,146 | 558 | Yongsan-gu |
| 6,715 | 81,340 | 52,787 | 4,695 | 4,141 | 554 | 1,713 | 1,010 | 703 | Seongdong-gu |
| 8,279 | 106,616 | 72,166 | 4,916 | 4,425 | 491 | 2,183 | 1,329 | 854 | Gwangjin-gu |
| 9,251 | 112,466 | 75,437 | 8,181 | 7,383 | 798 | 2,749 | 1,749 | 1,000 | Dongdaemun-gu |
| 7,773 | 125,133 | 79,610 | 11,751 | 10,331 | 1,420 | 3,696 | 2,211 | 1,485 | Jungnang-gu |
| 13,759 | 131,241 | 82,142 | 7,910 | 6,930 | 980 | 3,191 | 1,876 | 1,315 | Seongbuk-gu |
| 5,979 | 100,712 | 63,899 | 10,715 | 9,233 | 1,482 | 4,277 | 2,432 | 1,845 | Gangbuk-gu |
| 8,742 | 96,496 | 58,571 | 7,028 | 6,146 | 882 | 2,857 | 1,556 | 1,301 | Dobong-gu |
| 22,735 | 127,644 | 78,206 | 16,913 | 13,908 | 3,005 | 5,234 | 2,782 | 2,452 | Nowon-gu |
| 12,332 | 134,745 | 84,118 | 11,072 | 9,741 | 1,331 | 4,564 | 2,568 | 1,996 | Eunpyeong-gu |
| 9,890 | 92,239 | 61,255 | 5,386 | 4,821 | 565 | 1,665 | 1,022 | 643 | Seodaemun-gu |
| 9,511 | 102,391 | 68,854 | 5,304 | 4,451 | 853 | 1,994 | 1,181 | 813 | Mapo-gu |
| 14,835 | 109,767 | 67,765 | 7,889 | 6,748 | 1,141 | 2,452 | 1,330 | 1,122 | Yangcheon-gu |
| 11,942 | 149,204 | 96,236 | 16,431 | 13,830 | 2,601 | 4,673 | 2,599 | 2,074 | Gangseo-gu |
| 9,027 | 125,720 | 83,193 | 6,861 | 5,922 | 939 | 2,287 | 1,296 | 991 | Guro-gu |
| 3,879 | 79,684 | 54,797 | 6,456 | 5,678 | 778 | 2,471 | 1,482 | 989 | Geumcheon-gu |
| 10,695 | 113,833 | 78,403 | 6,593 | 6,077 | 516 | 2,005 | 1,471 | 534 | Yeongdeungpo-gu |
| 12,295 | 107,050 | 71,107 | 6,167 | 5,480 | 687 | 1,806 | 1,111 | 695 | Dongjak-gu |
| 12,437 | 153,955 | 110,013 | 10,116 | 9,022 | 1,094 | 4,510 | 3,024 | 1,486 | Gwanak-gu |
| 14,283 | 99,394 | 62,278 | 3,300 | 2,832 | 468 | 1,314 | 681 | 633 | Seocho-gu |
| 18,330 | 137,010 | 89,756 | 7,727 | 6,530 | 1,197 | 3,226 | 1,818 | 1,408 | Gangnam-gu |
| 20,796 | 164,568 | 103,613 | 6,552 | 5,683 | 869 | 3,045 | 1,774 | 1,271 | Songpa-gu |
| 13,621 | 121,044 | 75,668 | 7,715 | 6,824 | 891 | 3,028 | 1,822 | 1,206 | Gangdong-gu |
| 85,464 | 850,618 | 527,572 | 73,610 | 62,419 | 11,191 | 27,653 | 14,900 | 12,753 | Incheon |
| 5,163 | 42,743 | 27,584 | 3,528 | 3,053 | 475 | 1,251 | 718 | 533 | Jung-gu |
| 1,386 | 17,059 | 10,679 | 1,990 | 1,752 | 238 | 700 | 407 | 293 | Dong-gu |
| 8,933 | 131,993 | 84,587 | 12,369 | 10,475 | 1,894 | 5,034 | 2,785 | 2,249 | Michuhol-gu |
| 16,020 | 91,437 | 55,936 | 6,173 | 5,302 | 871 | 2,003 | 1,034 | 969 | Yeonsu-gu |
| 14,421 | 145,559 | 90,255 | 15,709 | 12,804 | 2,905 | 5,054 | 2,702 | 2,352 | Namdong-gu |
| 12,987 | 146,435 | 91,446 | 14,823 | 12,673 | 2,150 | 5,825 | 3,080 | 2,745 | Bupyeong-gu |
| 5,726 | 86,170 | 52,587 | 6,257 | 5,420 | 837 | 2,683 | 1,401 | 1,282 | Gyeyang-gu |
| 16,227 | 155,272 | 93,518 | 9,965 | 8,431 | 1,534 | 4,573 | 2,488 | 2,085 | Seo-gu |
| 3,388 | 25,955 | 15,556 | 2,379 | 2,129 | 250 | 484 | 260 | 224 | Ganghwa-gun |
| 1,213 | 7,995 | 5,424 | 417 | 380 | 37 | 46 | 25 | 21 | Ongjin-gun |
| 402,612 | 3,762,338 | 2,322,643 | 205,126 | 177,507 | 27,619 | 50,222 | 27,256 | 22,966 | Gyeonggi |
| 9,514 | 72,292 | 46,104 | 14,571 | 12,866 | 1,705 | 3,601 | 2,111 | 1,490 | Jangan-gu |
| 10,351 | 102,050 | 64,751 | - | - | - | - | - | - | Gwonseon-gu |
| 5,236 | 62,895 | 42,756 | - | - | - | - | - | - | Paldal-gu |
| 11,906 | 68,012 | 43,546 | - | - | - | - | - | - | Yongtong-gu |
| 6,288 | 70,664 | 48,280 | 14,830 | 12,870 | 1,960 | 3,483 | 1,949 | 1,534 | Sujeong-gu |
| 4,213 | 59,738 | 38,394 | - | - | - | - | - | - | Jungwon-gu |
| 16,160 | 99,826 | 60,362 | - | - | - | - | - | - | Bundang-gu |
| 15,574 | 143,527 | 88,097 | 10,656 | 9,324 | 1,332 | 2,709 | 1,439 | 1,270 | Uijeongbu-si |
| 7,155 | 66,129 | 41,724 | 6,326 | 5,538 | 788 | 1,565 | 856 | 709 | Manan-gu |
| 11,748 | 64,967 | 39,513 | - | - | - | - | - | - | Dongan-gu |
| 19,525 | 241,147 | 149,843 | 13,924 | 12,106 | 1,818 | 3,539 | 1,934 | 1,605 | Bucheon-si |

Note : 1) As of the end of the Year
2) Based on the resident place

제 1-1표
Table 1-1

시·군·구별
Beneficiaries

| 구 분 | 의료보장 적용인구 Population Medical Security | 근로자 C.E. | | | | 공·교 | | |
|-----------|--|------------------------|--------------------------|----------------|--------------------|------------------------|--------------------------|----------------|
| | | 사업장수 Establishments | 적용인구 Population under | 가입자 Insured | 피부양자 Dependents | 사업장수 Establishments | 적용인구 Population under | 가입자 Insured |
| 광명시 | 294,442 | 10,377 | 204,458 | 111,429 | 93,029 | 73 | 15,972 | 7,911 |
| 평택시 | 607,287 | 19,232 | 401,121 | 232,717 | 168,404 | 185 | 32,605 | 16,244 |
| 동두천시 | 93,545 | 2,101 | 50,360 | 27,419 | 22,941 | 34 | 7,077 | 3,199 |
| 안산시상록구 | 367,926 | 8,483 | 222,057 | 125,038 | 97,019 | 81 | 10,716 | 5,156 |
| 안산시단원구 | 340,832 | 19,464 | 224,796 | 131,617 | 93,179 | 83 | 9,497 | 5,065 |
| 고양시덕양구 | 497,259 | 14,163 | 319,416 | 177,539 | 141,877 | 146 | 32,952 | 15,967 |
| 고양시일산동구 | 302,899 | 16,668 | 197,090 | 110,608 | 86,482 | 76 | 17,319 | 8,581 |
| 고양시일산서구 | 294,996 | 8,492 | 198,488 | 104,169 | 94,319 | 79 | 17,134 | 8,191 |
| 과천시 | 80,260 | 2,596 | 55,148 | 30,619 | 24,529 | 38 | 8,834 | 4,626 |
| 구리시 | 191,379 | 6,711 | 122,510 | 66,980 | 55,530 | 49 | 10,954 | 5,148 |
| 남양주시 | 748,518 | 26,406 | 466,500 | 247,493 | 219,007 | 180 | 41,143 | 18,973 |
| 오산시 | 243,191 | 6,137 | 166,061 | 93,506 | 72,555 | 70 | 7,491 | 3,691 |
| 시흥시 | 557,756 | 27,237 | 370,833 | 211,785 | 159,048 | 137 | 19,889 | 10,152 |
| 군포시 | 274,288 | 9,627 | 188,306 | 105,245 | 83,061 | 73 | 14,646 | 7,108 |
| 의왕시 | 163,129 | 5,556 | 113,319 | 63,284 | 50,035 | 39 | 10,785 | 5,450 |
| 하남시 | 331,003 | 15,722 | 225,751 | 125,946 | 99,805 | 69 | 21,689 | 10,927 |
| 용인시처인구 | 277,423 | 12,617 | 173,969 | 99,831 | 74,138 | 81 | 14,161 | 6,391 |
| 용인시기흥구 | 442,335 | 15,488 | 315,718 | 165,587 | 150,131 | 113 | 23,179 | 11,273 |
| 용인시수지구 | 380,604 | 8,815 | 281,559 | 143,980 | 137,579 | 76 | 20,973 | 10,223 |
| 파주시 | 510,245 | 19,974 | 326,892 | 181,170 | 145,722 | 154 | 34,959 | 16,596 |
| 이천시 | 231,273 | 7,732 | 149,336 | 86,814 | 62,522 | 95 | 15,516 | 7,610 |
| 안성시 | 206,050 | 8,333 | 128,525 | 72,568 | 55,957 | 79 | 9,108 | 3,921 |
| 김포시 | 508,449 | 25,614 | 341,933 | 186,704 | 155,229 | 146 | 26,954 | 12,990 |
| 화성시 | 971,243 | 49,001 | 712,822 | 400,828 | 311,994 | 278 | 47,776 | 24,464 |
| 광주시 | 406,416 | 17,046 | 265,766 | 154,133 | 111,633 | 80 | 14,256 | 6,885 |
| 양주시 | 251,965 | 10,488 | 147,952 | 81,814 | 66,138 | 90 | 21,225 | 10,109 |
| 포천시 | 158,959 | 10,415 | 85,996 | 51,980 | 34,016 | 78 | 14,097 | 7,226 |
| 여주시 | 116,876 | 4,232 | 67,007 | 35,773 | 31,234 | 60 | 7,808 | 3,478 |
| 연천군 | 42,943 | 1,426 | 18,002 | 9,501 | 8,501 | 30 | 8,457 | 4,265 |
| 가평군 | 63,770 | 2,361 | 30,962 | 16,795 | 14,167 | 36 | 6,519 | 3,083 |
| 양평군 | 124,657 | 3,769 | 63,764 | 32,172 | 31,592 | 50 | 10,575 | 4,421 |
| 강원 | 1,558,971 | 54,986 | 817,658 | 437,950 | 379,708 | 421 | 204,960 | 94,093 |
| 춘천시 | 291,005 | 9,994 | 153,446 | 85,005 | 68,441 | 75 | 45,996 | 20,863 |
| 원주시 | 365,978 | 12,623 | 212,596 | 116,740 | 95,856 | 83 | 36,320 | 16,975 |
| 강릉시 | 214,350 | 7,962 | 115,249 | 61,873 | 53,376 | 43 | 23,824 | 10,555 |
| 동해시 | 90,318 | 2,828 | 48,519 | 25,617 | 22,902 | 27 | 13,517 | 5,904 |
| 태백시 | 39,769 | 1,378 | 23,311 | 12,239 | 11,072 | 15 | 3,384 | 1,585 |
| 속초시 | 84,350 | 3,051 | 41,279 | 23,943 | 17,336 | 15 | 11,775 | 5,513 |
| 삼척시 | 64,297 | 2,244 | 35,866 | 17,767 | 18,099 | 19 | 6,710 | 2,809 |
| 홍천군 | 68,984 | 2,587 | 32,215 | 15,815 | 16,400 | 20 | 9,309 | 4,245 |
| 횡성군 | 47,446 | 1,731 | 24,684 | 11,580 | 13,104 | 18 | 4,346 | 1,470 |
| 영월군 | 37,996 | 1,408 | 19,716 | 9,658 | 10,058 | 15 | 3,811 | 1,578 |
| 평창군 | 41,736 | 1,543 | 20,649 | 10,070 | 10,579 | 10 | 3,386 | 1,415 |
| 정선군 | 35,371 | 1,130 | 18,494 | 9,726 | 8,768 | 14 | 3,063 | 1,273 |
| 철원군 | 42,785 | 1,351 | 17,741 | 8,936 | 8,805 | 12 | 9,629 | 4,621 |
| 화천군 | 23,685 | 853 | 8,547 | 4,552 | 3,995 | 13 | 6,962 | 3,657 |
| 양구군 | 21,681 | 744 | 8,083 | 4,253 | 3,830 | 10 | 6,029 | 3,001 |
| 인제군 | 32,538 | 1,270 | 11,939 | 6,781 | 5,158 | 15 | 9,614 | 5,204 |
| 고성군 | 28,326 | 1,143 | 11,979 | 6,453 | 5,526 | 10 | 4,135 | 2,101 |
| 양양군 | 28,356 | 1,146 | 13,345 | 6,942 | 6,403 | 7 | 3,150 | 1,324 |

주: 1) 연도말 기준

2) 주민등록 실거주지 기준

3) 의료급여의 경우, 공백이 있는 지역은 구 단위까지 자료가 없는 지역으로서 해당 시의 첫번째 행에 시 단위 자료 수록

적용인구 현황 <계속>

by District <Cont'd>

(단위 : 개소, 명, 세대)

Unit : Each, Person, Households

| G. & T. | 지 역 S.E. | | 의료급여 1종 Medical Aid Class1 | | | 의료급여 2종 Medical Aid Class2 | | | Division |
|--------------------|----------------|-------------------|-----------------------------|-------------------|--------------------|-----------------------------|-------------------|--------------------|-----------------|
| 피부양자 Dependents | 가입자 Insured | 세대수 Households | 적용인구 Population under | 세대수 Households | 부양가족 Dependents | 적용인구 Population under | 세대수 Households | 부양가족 Dependents | |
| 8,061 | 68,936 | 42,102 | 4,020 | 3,416 | 604 | 1,056 | 550 | 506 | Gwangmyeong-si |
| 16,361 | 162,540 | 103,881 | 8,789 | 7,447 | 1,342 | 2,232 | 1,131 | 1,101 | Pyeongtaek-si |
| 3,878 | 31,597 | 19,894 | 3,860 | 3,359 | 501 | 651 | 343 | 308 | Dongducheon-si |
| 5,560 | 117,478 | 74,120 | 13,628 | 11,580 | 2,048 | 4,047 | 2,173 | 1,874 | Sangnok-gu |
| 4,432 | 106,539 | 70,444 | - | - | - | - | - | - | Danwon-gu |
| 16,985 | 133,441 | 82,624 | 8,971 | 7,871 | 1,100 | 2,479 | 1,342 | 1,137 | Deogyang-gu |
| 8,738 | 83,440 | 51,274 | 4,083 | 3,541 | 542 | 967 | 508 | 459 | Isandong-gu |
| 8,943 | 75,788 | 44,138 | 2,818 | 2,479 | 339 | 768 | 415 | 353 | Isanseong-gu |
| 4,208 | 15,580 | 9,195 | 528 | 455 | 73 | 170 | 85 | 85 | Gwacheon-si |
| 5,806 | 53,514 | 32,538 | 3,336 | 2,961 | 375 | 1,065 | 619 | 446 | Guri-si |
| 22,170 | 226,666 | 129,748 | 11,430 | 9,656 | 1,774 | 2,779 | 1,502 | 1,277 | Namyangju-si |
| 3,800 | 66,024 | 42,835 | 2,857 | 2,499 | 358 | 758 | 436 | 322 | Osan-si |
| 9,737 | 157,170 | 100,046 | 7,450 | 6,371 | 1,079 | 2,414 | 1,365 | 1,049 | Siheung-si |
| 7,538 | 65,648 | 41,272 | 4,424 | 3,853 | 571 | 1,264 | 739 | 525 | Gunpo-si |
| 5,335 | 37,074 | 21,996 | 1,582 | 1,376 | 206 | 369 | 211 | 158 | Uiwang-si |
| 10,762 | 79,291 | 48,959 | 3,445 | 2,955 | 490 | 827 | 475 | 352 | Hanam-si |
| 7,770 | 80,131 | 48,856 | 7,736 | 6,713 | 1,023 | 1,426 | 756 | 670 | Cheoin-gu |
| 11,906 | 103,438 | 60,432 | - | - | - | - | - | - | Giheung-gu |
| 10,750 | 78,072 | 45,002 | - | - | - | - | - | - | Suji-gu |
| 18,363 | 137,172 | 82,676 | 9,066 | 7,672 | 1,394 | 2,156 | 1,143 | 1,013 | Paju-si |
| 7,906 | 61,901 | 37,974 | 3,523 | 3,079 | 444 | 997 | 527 | 470 | Icheon-si |
| 5,187 | 62,802 | 39,928 | 4,566 | 4,140 | 426 | 1,049 | 573 | 476 | Anseong-si |
| 13,964 | 131,986 | 78,319 | 6,085 | 5,095 | 990 | 1,491 | 764 | 727 | Gimpo-si |
| 23,312 | 201,993 | 124,632 | 7,156 | 6,112 | 1,044 | 1,496 | 852 | 644 | Hwaseong-si |
| 7,371 | 121,148 | 72,015 | 4,263 | 3,653 | 610 | 983 | 488 | 495 | Gwangju-si |
| 11,116 | 75,612 | 44,410 | 5,837 | 5,025 | 812 | 1,339 | 663 | 676 | Yangju-si |
| 6,871 | 53,215 | 34,348 | 4,727 | 4,079 | 648 | 924 | 471 | 453 | Pocheon-si |
| 4,330 | 37,990 | 23,379 | 3,330 | 2,903 | 427 | 741 | 378 | 363 | Yeoju-si |
| 4,192 | 14,609 | 9,247 | 1,661 | 1,450 | 211 | 214 | 104 | 110 | Yeoncheon-gun |
| 3,436 | 23,328 | 14,952 | 2,693 | 2,426 | 267 | 268 | 142 | 126 | Gapyeong-gun |
| 6,154 | 46,968 | 28,037 | 2,955 | 2,637 | 318 | 395 | 212 | 183 | Yangpyeong-gun |
| 110,867 | 481,053 | 308,510 | 44,147 | 38,331 | 5,816 | 11,153 | 6,013 | 5,140 | Gangwon |
| 25,133 | 80,052 | 50,592 | 8,943 | 7,683 | 1,260 | 2,568 | 1,389 | 1,179 | Chuncheon-si |
| 19,345 | 105,838 | 66,337 | 8,642 | 7,520 | 1,122 | 2,582 | 1,368 | 1,214 | Wonju-si |
| 13,269 | 67,534 | 43,050 | 6,001 | 5,327 | 674 | 1,742 | 964 | 778 | Gangneung-si |
| 7,613 | 24,957 | 16,243 | 2,692 | 2,296 | 396 | 633 | 319 | 314 | Donghae-si |
| 1,799 | 11,255 | 7,876 | 1,482 | 1,297 | 185 | 337 | 172 | 165 | Taebaek-si |
| 6,262 | 27,614 | 17,848 | 2,910 | 2,510 | 400 | 772 | 450 | 322 | Sokcho-si |
| 3,901 | 18,979 | 12,989 | 2,207 | 1,908 | 299 | 535 | 277 | 258 | Samcheok-si |
| 5,064 | 25,426 | 15,805 | 1,662 | 1,462 | 200 | 372 | 200 | 172 | Hongcheon-gun |
| 2,876 | 16,974 | 10,674 | 1,186 | 1,028 | 158 | 256 | 147 | 109 | Hoengseong-gun |
| 2,233 | 13,215 | 8,978 | 1,069 | 929 | 140 | 185 | 105 | 80 | Yeongwol-gun |
| 1,971 | 16,644 | 10,616 | 918 | 803 | 115 | 139 | 69 | 70 | Pyeongchang-gun |
| 1,790 | 12,729 | 8,783 | 973 | 866 | 107 | 112 | 54 | 58 | Jeongseon-gun |
| 5,008 | 14,097 | 8,653 | 1,135 | 961 | 174 | 183 | 103 | 80 | Cheorwon-gun |
| 3,305 | 7,367 | 4,854 | 712 | 621 | 91 | 97 | 50 | 47 | Hwacheon-gun |
| 3,028 | 6,640 | 4,179 | 773 | 650 | 123 | 156 | 82 | 74 | Yanggu-gun |
| 4,410 | 10,053 | 6,556 | 801 | 682 | 119 | 131 | 61 | 70 | Inje-gun |
| 2,034 | 11,113 | 7,647 | 909 | 791 | 118 | 190 | 107 | 83 | Goseong-gun |
| 1,826 | 10,566 | 6,830 | 1,132 | 997 | 135 | 163 | 96 | 67 | Yangyang-gun |

Note : 1) As of the end of the Year

2) Based on the resident place

제 1-2표
Table 1-2

시·군·구별 연령별 성별 의료보장
Health Insurance & Medical Aid

| 구 분 | | 계 T | 0-4세 | 5-9세 | 10-14세 | 15-19세 | 20-24세 | 25-29세 | 30-34세 | 35-39세 |
|-----|---|------------|---------|---------|---------|---------|---------|---------|-----------|-----------|
| 서울 | | 9,755,308 | 232,243 | 322,158 | 365,116 | 391,288 | 614,225 | 844,090 | 791,166 | 698,192 |
| 중 | 로 | 153,885 | 2,665 | 4,033 | 4,819 | 5,774 | 12,427 | 14,449 | 11,808 | 9,892 |
| 중 | 산 | 134,254 | 3,140 | 3,514 | 3,132 | 3,616 | 8,433 | 12,372 | 12,588 | 10,921 |
| 용 | 동 | 228,132 | 5,666 | 6,653 | 6,800 | 7,630 | 13,129 | 20,147 | 21,893 | 18,438 |
| 성 | 진 | 291,350 | 8,784 | 9,719 | 8,735 | 10,001 | 19,560 | 25,718 | 24,466 | 23,403 |
| 광 | 대 | 351,854 | 6,953 | 9,860 | 11,623 | 13,372 | 27,040 | 38,251 | 31,964 | 25,021 |
| 동 | 문 | 352,611 | 8,280 | 10,633 | 10,944 | 12,502 | 31,521 | 33,534 | 26,553 | 23,977 |
| 중 | 랑 | 390,357 | 9,236 | 11,389 | 11,920 | 13,061 | 21,086 | 32,129 | 31,669 | 27,138 |
| 성 | 북 | 441,361 | 10,744 | 15,332 | 17,075 | 19,648 | 35,120 | 35,721 | 30,359 | 29,051 |
| 강 | 북 | 297,181 | 5,124 | 7,761 | 9,356 | 10,792 | 18,435 | 22,643 | 19,387 | 17,252 |
| 도 | 봉 | 314,566 | 6,228 | 9,397 | 11,042 | 12,514 | 17,966 | 22,043 | 20,042 | 18,766 |
| 노 | 원 | 509,478 | 11,300 | 17,070 | 22,456 | 26,749 | 35,415 | 34,103 | 32,171 | 30,637 |
| 은 | 평 | 471,160 | 10,872 | 14,986 | 17,278 | 19,322 | 26,768 | 36,758 | 35,082 | 31,911 |
| 서 | 대 | 318,012 | 7,926 | 10,663 | 10,752 | 12,322 | 26,086 | 29,175 | 24,227 | 21,957 |
| 마 | 포 | 376,363 | 9,369 | 12,506 | 13,341 | 14,358 | 26,480 | 37,949 | 34,945 | 30,606 |
| 양 | 천 | 447,161 | 9,783 | 17,377 | 24,066 | 24,739 | 25,617 | 29,688 | 27,696 | 27,555 |
| 강 | 서 | 578,906 | 14,553 | 19,424 | 21,212 | 21,967 | 31,081 | 52,615 | 54,504 | 45,400 |
| 구 | 로 | 424,985 | 11,471 | 13,946 | 14,651 | 14,622 | 21,776 | 32,692 | 34,802 | 31,819 |
| 금 | 천 | 249,946 | 5,301 | 6,272 | 6,663 | 7,335 | 12,980 | 24,904 | 23,575 | 17,998 |
| 영 | 등 | 409,612 | 11,630 | 13,188 | 12,174 | 12,226 | 21,528 | 38,833 | 41,435 | 34,513 |
| 동 | 작 | 392,473 | 9,144 | 12,450 | 12,725 | 14,213 | 28,401 | 39,488 | 33,573 | 27,992 |
| 관 | 악 | 502,217 | 7,973 | 10,586 | 11,918 | 14,741 | 39,204 | 74,709 | 54,772 | 35,169 |
| 서 | 초 | 420,896 | 11,081 | 18,318 | 22,924 | 21,670 | 22,791 | 28,572 | 29,914 | 30,219 |
| 강 | 남 | 559,958 | 11,960 | 21,158 | 30,018 | 30,183 | 30,715 | 41,144 | 42,951 | 40,550 |
| 송 | 파 | 671,894 | 19,111 | 27,197 | 29,459 | 28,857 | 36,295 | 52,222 | 55,312 | 52,898 |
| 강 | 동 | 466,696 | 13,949 | 18,726 | 20,033 | 19,074 | 24,371 | 34,231 | 35,478 | 35,109 |
| 인천 | | 3,061,952 | 88,245 | 125,860 | 138,899 | 137,007 | 172,414 | 217,326 | 217,327 | 212,193 |
| 중 | 구 | 159,114 | 5,345 | 7,044 | 7,432 | 6,742 | 7,688 | 12,253 | 13,109 | 12,194 |
| 동 | 구 | 60,112 | 1,273 | 1,867 | 2,327 | 2,428 | 2,914 | 3,211 | 3,287 | 3,447 |
| 미 | 추 | 417,392 | 10,734 | 14,556 | 15,740 | 16,315 | 25,409 | 31,611 | 29,789 | 27,904 |
| 연 | 수 | 403,155 | 14,444 | 21,473 | 23,268 | 21,559 | 24,411 | 26,139 | 27,643 | 30,363 |
| 남 | 동 | 523,340 | 13,280 | 21,476 | 24,588 | 23,747 | 29,509 | 37,703 | 35,585 | 34,433 |
| 부 | 평 | 505,687 | 12,638 | 17,426 | 19,781 | 21,280 | 27,948 | 38,199 | 38,295 | 34,219 |
| 계 | 양 | 293,379 | 6,532 | 9,243 | 11,485 | 12,924 | 17,665 | 22,340 | 20,377 | 17,776 |
| 서 | 구 | 607,865 | 22,266 | 30,676 | 31,546 | 29,153 | 32,968 | 41,935 | 45,550 | 48,198 |
| 강 | 화 | 71,021 | 1,356 | 1,662 | 2,233 | 2,278 | 2,530 | 2,639 | 2,662 | 2,769 |
| 웅 | 진 | 20,887 | 377 | 437 | 499 | 581 | 1,372 | 1,296 | 1,030 | 890 |
| 경기 | | 14,112,941 | 436,521 | 624,420 | 681,114 | 656,579 | 818,509 | 997,370 | 1,002,575 | 1,013,503 |
| 수 | 원 | 291,704 | 6,387 | 10,262 | 13,208 | 15,031 | 21,542 | 22,633 | 18,456 | 16,463 |
| 수 | 원 | 373,858 | 11,895 | 16,478 | 16,799 | 16,048 | 21,724 | 30,240 | 30,356 | 29,103 |
| 수 | 원 | 200,181 | 5,710 | 6,238 | 6,442 | 7,576 | 12,683 | 18,734 | 18,046 | 14,920 |
| 수 | 원 | 367,917 | 12,999 | 18,615 | 20,974 | 20,121 | 25,949 | 32,159 | 32,276 | 29,641 |
| 성 | 남 | 251,847 | 6,405 | 7,871 | 8,306 | 9,082 | 15,213 | 19,299 | 18,446 | 17,161 |
| 성 | 남 | 208,772 | 5,697 | 6,617 | 7,076 | 7,823 | 11,464 | 16,856 | 17,050 | 15,405 |
| 성 | 남 | 486,248 | 14,185 | 22,206 | 26,482 | 25,883 | 27,932 | 34,110 | 35,273 | 34,961 |
| 의 | 정 | 468,758 | 13,264 | 18,338 | 20,070 | 21,067 | 29,212 | 33,911 | 31,009 | 30,464 |
| 안 | 양 | 243,798 | 6,677 | 7,743 | 8,207 | 9,553 | 14,142 | 17,961 | 17,941 | 16,447 |
| 안 | 양 | 317,197 | 9,784 | 13,261 | 15,902 | 16,423 | 18,746 | 21,680 | 23,902 | 23,256 |
| 부 | 천 | 820,743 | 21,299 | 29,099 | 32,613 | 34,694 | 46,771 | 60,352 | 59,241 | 56,653 |

주: 1) 연도말 기준
2) 주민등록 실거주지 기준

적용인구 현황(계)

by District, Age(Total)

(단위 : 명)

Unit : Person

| 40-44세 | 45-49세 | 50-54세 | 55-59세 | 60-64세 | 65-69세 | 70-74세 | 75-79세 | 80세 이상 and over | Division |
|------------------|------------------|------------------|------------------|------------------|----------------|----------------|----------------|--------------------|-----------------|
| 756,443 | 742,336 | 834,377 | 725,785 | 748,835 | 600,622 | 415,881 | 306,464 | 366,087 | Seoul |
| 10,689 | 10,835 | 13,586 | 12,349 | 12,081 | 9,399 | 6,352 | 5,280 | 7,447 | Jongno-gu |
| 10,025 | 8,799 | 11,028 | 10,391 | 10,744 | 8,793 | 5,936 | 4,586 | 6,236 | Jung-gu |
| 17,995 | 16,335 | 20,074 | 17,123 | 17,051 | 13,333 | 8,857 | 6,874 | 10,134 | Yongsan-gu |
| 22,946 | 20,808 | 24,623 | 21,950 | 22,522 | 16,950 | 11,294 | 8,894 | 10,977 | Seongdong-gu |
| 25,485 | 25,191 | 29,277 | 26,446 | 26,463 | 20,073 | 13,313 | 9,788 | 11,734 | Gwangjin-gu |
| 25,549 | 24,218 | 27,811 | 25,315 | 26,946 | 22,081 | 15,586 | 12,328 | 14,833 | Dongdaemun-gu |
| 28,536 | 26,933 | 33,709 | 33,033 | 35,404 | 27,364 | 18,527 | 13,584 | 15,639 | Jungnang-gu |
| 32,922 | 34,124 | 39,369 | 31,989 | 32,217 | 25,972 | 18,400 | 14,590 | 18,728 | Seongbuk-gu |
| 20,516 | 21,945 | 26,778 | 24,464 | 26,249 | 21,643 | 16,372 | 13,055 | 15,409 | Gangbuk-gu |
| 21,776 | 23,058 | 28,789 | 26,658 | 29,140 | 23,545 | 15,958 | 12,119 | 15,525 | Dobong-gu |
| 37,363 | 42,005 | 48,298 | 39,217 | 40,285 | 32,314 | 22,062 | 16,407 | 21,626 | Nowon-gu |
| 36,059 | 36,689 | 41,756 | 35,876 | 37,968 | 30,350 | 21,789 | 16,972 | 20,724 | Eunpyeong-gu |
| 23,205 | 22,779 | 26,826 | 22,970 | 23,150 | 18,147 | 12,731 | 10,644 | 14,452 | Seodaemun-gu |
| 30,410 | 29,497 | 31,471 | 25,217 | 24,102 | 18,472 | 12,967 | 10,526 | 14,147 | Mapo-gu |
| 36,160 | 39,311 | 42,071 | 34,968 | 35,151 | 27,850 | 18,716 | 12,277 | 14,136 | Yangcheon-gu |
| 46,802 | 43,023 | 45,129 | 40,109 | 45,196 | 36,600 | 24,763 | 16,898 | 19,630 | Gangseo-gu |
| 33,116 | 31,615 | 35,850 | 33,827 | 35,789 | 29,150 | 20,253 | 14,132 | 15,474 | Guro-gu |
| 16,968 | 16,735 | 21,515 | 21,856 | 22,912 | 16,789 | 11,313 | 7,962 | 8,868 | Geumcheon-gu |
| 31,762 | 28,684 | 33,237 | 30,930 | 31,448 | 24,387 | 16,704 | 12,016 | 14,917 | Yeongdeungpo-gu |
| 29,122 | 27,964 | 31,595 | 27,750 | 28,824 | 23,536 | 17,152 | 13,109 | 15,435 | Dongjak-gu |
| 33,620 | 31,887 | 36,447 | 32,814 | 34,716 | 28,247 | 21,603 | 16,039 | 17,772 | Gwanak-gu |
| 37,776 | 39,045 | 38,650 | 28,832 | 27,117 | 23,012 | 16,276 | 11,914 | 12,785 | Seocho-gu |
| 49,946 | 52,254 | 51,945 | 38,235 | 34,840 | 30,602 | 21,727 | 15,487 | 16,243 | Gangnam-gu |
| 57,712 | 52,609 | 56,417 | 48,898 | 50,271 | 41,206 | 26,788 | 17,658 | 18,984 | Songpa-gu |
| 39,983 | 35,993 | 38,126 | 34,568 | 38,249 | 30,807 | 20,442 | 13,325 | 14,232 | Gangdong-gu |
| 252,974 | 245,013 | 273,355 | 253,666 | 256,387 | 176,775 | 110,691 | 79,584 | 104,236 | Incheon |
| 14,609 | 13,605 | 13,368 | 10,925 | 10,863 | 8,618 | 5,726 | 4,330 | 5,263 | Jung-gu |
| 4,665 | 4,690 | 5,045 | 4,684 | 5,466 | 4,789 | 3,563 | 2,871 | 3,585 | Dong-gu |
| 33,208 | 31,537 | 35,845 | 32,830 | 35,229 | 26,966 | 18,356 | 14,007 | 17,356 | Michuhol-gu |
| 36,929 | 34,982 | 36,390 | 31,252 | 29,502 | 18,112 | 9,961 | 7,000 | 9,727 | Yeonsu-gu |
| 44,077 | 42,990 | 47,141 | 43,244 | 44,283 | 31,029 | 19,608 | 13,675 | 16,972 | Namdong-gu |
| 38,165 | 38,250 | 45,687 | 44,660 | 45,538 | 31,542 | 19,810 | 13,891 | 18,358 | Bupyeong-gu |
| 20,830 | 22,395 | 28,611 | 29,587 | 29,463 | 17,597 | 9,945 | 6,876 | 9,733 | Gyeyang-gu |
| 55,909 | 51,223 | 54,488 | 48,220 | 44,726 | 28,571 | 16,881 | 11,117 | 14,438 | Seo-gu |
| 3,516 | 4,113 | 5,279 | 6,336 | 8,765 | 7,444 | 5,468 | 4,721 | 7,250 | Ganghwa-gun |
| 1,066 | 1,228 | 1,501 | 1,928 | 2,552 | 2,107 | 1,373 | 1,096 | 1,554 | Ongjin-gun |
| 1,201,824 | 1,173,154 | 1,285,979 | 1,112,167 | 1,074,364 | 748,190 | 472,487 | 348,626 | 465,559 | Gyeonggi |
| 21,025 | 23,838 | 28,161 | 24,907 | 23,421 | 15,813 | 10,662 | 8,135 | 11,760 | Jangan-gu |
| 32,760 | 29,776 | 33,230 | 30,917 | 28,854 | 18,273 | 10,827 | 7,477 | 9,101 | Gwonseon-gu |
| 14,928 | 15,250 | 17,867 | 16,293 | 15,941 | 11,144 | 7,119 | 5,132 | 6,158 | Paldal-gu |
| 34,658 | 33,035 | 32,624 | 24,748 | 20,324 | 11,766 | 6,939 | 4,789 | 6,300 | Yongtong-gu |
| 18,975 | 18,329 | 22,009 | 21,304 | 22,615 | 17,305 | 11,500 | 8,270 | 9,757 | Sujeong-gu |
| 15,944 | 15,331 | 18,235 | 17,454 | 18,609 | 13,459 | 8,848 | 6,049 | 6,855 | Jungwon-gu |
| 42,031 | 43,489 | 46,330 | 35,244 | 32,609 | 23,603 | 14,586 | 11,266 | 16,058 | Bundang-gu |
| 36,269 | 36,784 | 43,882 | 38,625 | 37,955 | 27,242 | 17,984 | 14,252 | 18,430 | Uijeongbu-si |
| 17,302 | 17,303 | 21,834 | 21,630 | 23,090 | 16,551 | 10,452 | 7,449 | 9,516 | Manan-gu |
| 25,387 | 26,990 | 30,101 | 24,941 | 25,109 | 16,636 | 9,619 | 6,523 | 8,937 | Dongan-gu |
| 63,653 | 62,906 | 75,035 | 72,215 | 76,560 | 52,497 | 30,919 | 20,237 | 25,999 | Bucheon-si |

Note: 1) As of the end of the Year
2) Based on the resident place

제 1-2표
Table 1-2

시·군·구별 연령별 성별 의료보장
Health Insurance & Medical Aid

| 구 분 | 계 T | 0-4세 | 5-9세 | 10-14세 | 15-19세 | 20-24세 | 25-29세 | 30-34세 | 35-39세 |
|-----------|------------------|---------------|---------------|---------------|---------------|---------------|---------------|---------------|---------------|
| 광 명 시 | 294,442 | 8,369 | 12,122 | 14,347 | 14,942 | 16,807 | 18,476 | 19,446 | 20,126 |
| 평택 시 | 607,287 | 22,122 | 28,422 | 29,401 | 26,702 | 34,468 | 47,445 | 49,306 | 47,827 |
| 동두천 시 | 93,545 | 2,031 | 3,365 | 4,105 | 4,163 | 5,107 | 5,705 | 5,030 | 4,970 |
| 안산시상록구 | 367,926 | 8,565 | 12,690 | 15,257 | 17,998 | 27,962 | 30,299 | 25,218 | 21,794 |
| 안산시단원구 | 340,832 | 9,745 | 11,939 | 13,519 | 14,823 | 21,616 | 28,066 | 28,068 | 25,332 |
| 고양시덕양구 | 497,259 | 15,827 | 20,754 | 21,339 | 20,272 | 27,174 | 34,111 | 36,392 | 36,378 |
| 고양시일산동구 | 302,899 | 7,255 | 11,467 | 13,686 | 14,662 | 19,063 | 23,106 | 20,500 | 18,882 |
| 고양시일산서구 | 294,996 | 7,310 | 11,709 | 14,978 | 16,297 | 19,273 | 19,698 | 17,771 | 17,262 |
| 과천시 | 80,260 | 3,210 | 4,147 | 3,952 | 3,553 | 4,573 | 5,260 | 5,794 | 6,234 |
| 구리시 | 191,379 | 5,090 | 7,697 | 8,434 | 8,668 | 11,213 | 13,510 | 12,433 | 12,400 |
| 남양주시 | 748,518 | 23,089 | 36,465 | 41,241 | 38,321 | 41,879 | 44,174 | 42,484 | 48,822 |
| 오산시 | 243,191 | 7,955 | 12,556 | 13,627 | 12,014 | 13,652 | 17,321 | 18,797 | 20,483 |
| 시흥시 | 557,756 | 20,049 | 27,407 | 27,192 | 24,985 | 32,047 | 39,569 | 42,341 | 45,814 |
| 군포시 | 274,288 | 7,288 | 10,292 | 12,067 | 12,956 | 16,231 | 19,633 | 20,284 | 18,675 |
| 의왕시 | 163,129 | 5,080 | 6,931 | 6,829 | 6,955 | 9,780 | 11,487 | 11,681 | 11,199 |
| 하남시 | 331,003 | 13,232 | 18,940 | 16,974 | 13,232 | 15,765 | 21,788 | 25,192 | 28,476 |
| 용인시처인구 | 277,423 | 7,576 | 11,423 | 12,949 | 12,643 | 17,225 | 19,272 | 17,679 | 18,318 |
| 용인시기흥구 | 442,335 | 13,861 | 22,018 | 25,645 | 24,818 | 28,535 | 28,543 | 26,411 | 29,234 |
| 용인시수지구 | 380,604 | 12,575 | 20,499 | 23,202 | 21,971 | 23,103 | 23,098 | 23,266 | 26,980 |
| 파주시 | 510,245 | 17,366 | 25,318 | 27,203 | 24,605 | 27,929 | 34,095 | 35,722 | 38,512 |
| 이천시 | 231,273 | 6,720 | 10,013 | 11,115 | 11,098 | 13,513 | 18,746 | 16,962 | 15,878 |
| 안성시 | 206,050 | 5,209 | 7,826 | 9,212 | 8,896 | 12,459 | 13,708 | 13,167 | 13,514 |
| 김포시 | 508,449 | 19,772 | 30,121 | 29,495 | 22,553 | 24,218 | 30,942 | 35,550 | 42,787 |
| 화성시 | 971,243 | 40,913 | 58,040 | 59,395 | 47,655 | 49,698 | 70,513 | 81,304 | 87,212 |
| 광주시 | 406,416 | 13,537 | 18,479 | 18,222 | 16,859 | 20,419 | 25,786 | 27,520 | 31,030 |
| 양주시 | 251,965 | 7,839 | 11,617 | 12,908 | 12,270 | 14,170 | 15,250 | 15,382 | 16,202 |
| 포천시 | 158,959 | 3,199 | 4,412 | 5,432 | 6,013 | 9,215 | 11,839 | 10,261 | 8,331 |
| 여주시 | 116,876 | 2,683 | 3,920 | 4,654 | 4,770 | 5,886 | 6,494 | 6,171 | 6,005 |
| 연천군 | 42,943 | 1,005 | 1,284 | 1,436 | 1,495 | 2,269 | 2,757 | 2,369 | 1,866 |
| 가평군 | 63,770 | 1,212 | 1,715 | 2,179 | 2,280 | 2,830 | 3,302 | 2,876 | 2,822 |
| 양평군 | 124,657 | 2,535 | 4,104 | 5,040 | 4,809 | 5,052 | 5,442 | 5,202 | 5,664 |
| 강원 | 1,558,971 | 40,948 | 55,401 | 64,768 | 67,749 | 87,152 | 88,953 | 82,313 | 82,985 |
| 춘천시 | 291,005 | 8,571 | 11,581 | 13,257 | 13,133 | 18,934 | 19,694 | 17,928 | 17,414 |
| 원주시 | 365,978 | 11,340 | 15,162 | 17,653 | 17,681 | 21,520 | 23,707 | 23,264 | 23,269 |
| 강릉시 | 214,350 | 5,069 | 7,123 | 8,639 | 9,420 | 12,383 | 12,131 | 10,337 | 10,919 |
| 동해시 | 90,318 | 2,259 | 3,586 | 4,212 | 4,250 | 4,531 | 4,565 | 4,046 | 4,619 |
| 태백시 | 39,769 | 758 | 1,258 | 1,771 | 1,791 | 1,813 | 1,454 | 1,317 | 1,745 |
| 속초시 | 84,350 | 2,234 | 3,174 | 3,532 | 3,537 | 4,449 | 4,704 | 4,763 | 4,672 |
| 삼척시 | 64,297 | 1,544 | 1,856 | 2,276 | 2,731 | 4,181 | 2,762 | 2,503 | 2,757 |
| 홍천군 | 68,984 | 1,460 | 1,922 | 2,300 | 2,463 | 3,025 | 3,296 | 3,018 | 2,880 |
| 횡성군 | 47,446 | 841 | 1,157 | 1,431 | 2,031 | 1,847 | 1,805 | 1,621 | 1,780 |
| 영월군 | 37,996 | 605 | 869 | 1,131 | 1,542 | 1,696 | 1,296 | 1,198 | 1,342 |
| 평창군 | 41,736 | 598 | 989 | 1,283 | 1,440 | 1,717 | 1,520 | 1,379 | 1,469 |
| 정선군 | 35,371 | 612 | 832 | 1,184 | 1,153 | 1,460 | 1,117 | 1,160 | 1,441 |
| 철원군 | 42,785 | 1,429 | 1,527 | 1,647 | 1,767 | 2,370 | 2,678 | 2,468 | 2,075 |
| 화천군 | 23,685 | 720 | 855 | 814 | 847 | 1,388 | 1,811 | 1,535 | 1,149 |
| 양구군 | 21,681 | 715 | 842 | 839 | 1,044 | 1,253 | 1,410 | 1,303 | 1,156 |
| 인제군 | 32,538 | 1,164 | 1,223 | 1,183 | 1,142 | 1,794 | 2,290 | 2,178 | 1,871 |
| 고성군 | 28,326 | 556 | 745 | 776 | 862 | 1,633 | 1,578 | 1,261 | 1,228 |
| 양양군 | 28,356 | 473 | 700 | 840 | 915 | 1,158 | 1,135 | 1,034 | 1,199 |

주: 1) 연도말 기준
2) 주민등록 실거주지 기준

적용인구 현황(계) <계속>

by District, Age(Total) <Cont'd>

(단위 : 명)

Unit : Person

| 40-44세 | 45-49세 | 50-54세 | 55-59세 | 60-64세 | 65-69세 | 70-74세 | 75-79세 | 80세 이상 and over | Division |
|----------------|----------------|----------------|----------------|----------------|----------------|---------------|---------------|--------------------|-----------------|
| 24,432 | 25,338 | 27,256 | 23,275 | 23,672 | 17,694 | 10,969 | 7,540 | 9,631 | Gwangmyeong-si |
| 54,524 | 50,674 | 54,446 | 45,259 | 41,213 | 26,847 | 17,312 | 12,943 | 18,376 | Pyeongtaek-si |
| 6,334 | 7,132 | 8,636 | 7,906 | 8,422 | 6,456 | 4,510 | 3,979 | 5,694 | Dongducheon-si |
| 26,059 | 29,819 | 37,775 | 34,922 | 30,493 | 18,219 | 10,828 | 8,157 | 11,871 | Sangnok-gu |
| 27,169 | 28,310 | 34,777 | 31,669 | 27,993 | 16,359 | 8,853 | 5,382 | 7,212 | Danwon-gu |
| 40,601 | 39,391 | 45,436 | 41,061 | 39,412 | 27,666 | 17,470 | 14,091 | 19,884 | Deogyang-gu |
| 23,160 | 25,738 | 31,537 | 26,687 | 24,240 | 15,369 | 8,822 | 7,200 | 11,525 | Ilsandong-gu |
| 21,943 | 25,594 | 31,310 | 26,149 | 23,070 | 14,646 | 8,511 | 7,364 | 12,111 | Ilsanseo-gu |
| 6,466 | 5,869 | 7,140 | 6,664 | 6,120 | 4,265 | 2,484 | 1,849 | 2,680 | Gwacheon-si |
| 15,591 | 15,557 | 18,456 | 16,569 | 16,409 | 10,961 | 6,934 | 5,140 | 6,317 | Guri-si |
| 67,538 | 66,610 | 69,529 | 57,452 | 54,964 | 41,532 | 27,925 | 20,693 | 25,800 | Namyangju-si |
| 24,886 | 22,335 | 21,203 | 16,646 | 15,320 | 10,064 | 6,301 | 4,509 | 5,522 | Osan-si |
| 52,843 | 48,252 | 52,763 | 46,154 | 39,765 | 23,763 | 13,441 | 9,031 | 12,340 | Siheung-si |
| 20,654 | 21,887 | 25,767 | 23,164 | 23,892 | 15,649 | 9,160 | 6,783 | 9,906 | Gunpo-si |
| 11,975 | 12,092 | 14,995 | 14,335 | 14,573 | 10,125 | 5,720 | 3,880 | 5,492 | Uiwang-si |
| 33,600 | 27,312 | 26,040 | 22,079 | 23,348 | 17,847 | 11,585 | 7,367 | 8,226 | Hanam-si |
| 22,611 | 22,841 | 25,103 | 22,534 | 22,313 | 15,891 | 10,517 | 7,710 | 10,818 | Cheoin-gu |
| 40,094 | 41,581 | 42,616 | 31,046 | 26,495 | 19,822 | 14,669 | 12,089 | 14,858 | Giheung-gu |
| 35,252 | 36,459 | 35,791 | 25,049 | 20,823 | 16,349 | 12,724 | 10,807 | 12,656 | Suji-gu |
| 44,571 | 42,454 | 45,551 | 37,066 | 35,384 | 25,065 | 16,434 | 13,623 | 19,347 | Paju-si |
| 18,183 | 17,994 | 19,620 | 17,632 | 18,452 | 12,630 | 8,129 | 5,956 | 8,632 | Icheon-si |
| 16,549 | 16,182 | 18,176 | 16,473 | 17,411 | 12,907 | 8,475 | 6,334 | 9,552 | Anseong-si |
| 53,191 | 44,223 | 40,180 | 33,929 | 33,196 | 25,220 | 16,728 | 11,849 | 14,495 | Gimpo-si |
| 101,821 | 87,018 | 79,341 | 60,940 | 54,728 | 35,784 | 22,129 | 14,889 | 19,863 | Hwaseong-si |
| 37,630 | 33,774 | 36,846 | 32,434 | 33,154 | 24,072 | 14,864 | 10,019 | 11,771 | Gwangju-si |
| 20,497 | 21,290 | 22,924 | 19,786 | 19,449 | 14,908 | 9,648 | 7,770 | 10,055 | Yangju-si |
| 9,252 | 10,714 | 14,386 | 15,462 | 17,018 | 12,083 | 7,072 | 5,785 | 8,485 | Pocheon-si |
| 7,799 | 8,405 | 10,147 | 10,501 | 11,901 | 9,509 | 6,259 | 4,706 | 7,066 | Yeoju-si |
| 2,216 | 2,456 | 3,162 | 3,758 | 4,492 | 3,977 | 2,516 | 2,329 | 3,556 | Yeoncheon-gun |
| 3,618 | 4,174 | 5,337 | 6,042 | 7,393 | 6,262 | 3,953 | 3,174 | 4,601 | Gapyeong-gun |
| 7,833 | 8,648 | 10,425 | 11,246 | 14,162 | 11,960 | 8,090 | 6,099 | 8,346 | Yangpyeong-gun |
| 105,373 | 113,806 | 135,570 | 130,585 | 151,944 | 119,080 | 74,933 | 63,548 | 93,863 | Gangwon |
| 21,111 | 21,161 | 24,897 | 22,599 | 24,662 | 19,159 | 11,136 | 10,223 | 15,545 | Chuncheon-si |
| 28,248 | 29,383 | 33,060 | 29,536 | 31,069 | 21,839 | 12,967 | 10,266 | 16,014 | Wonju-si |
| 14,619 | 16,784 | 19,039 | 17,749 | 20,355 | 16,489 | 11,074 | 9,249 | 12,971 | Gangneung-si |
| 6,582 | 7,450 | 8,444 | 7,384 | 8,368 | 6,848 | 4,577 | 3,664 | 4,933 | Donghae-si |
| 2,757 | 3,089 | 3,539 | 3,389 | 4,082 | 3,669 | 2,689 | 2,095 | 2,553 | Taebaek-si |
| 5,987 | 6,249 | 7,945 | 7,360 | 8,075 | 6,425 | 3,788 | 3,211 | 4,245 | Sokcho-si |
| 3,825 | 4,601 | 5,497 | 5,430 | 6,792 | 5,431 | 3,923 | 3,196 | 4,992 | Samcheok-si |
| 3,629 | 4,208 | 5,448 | 6,464 | 8,602 | 7,050 | 4,227 | 3,422 | 5,570 | Hongcheon-gun |
| 2,306 | 2,616 | 3,826 | 4,585 | 6,332 | 5,232 | 3,205 | 2,652 | 4,179 | Hoengseong-gun |
| 1,923 | 2,396 | 3,256 | 3,694 | 4,841 | 3,944 | 2,699 | 2,163 | 3,401 | Yeongwol-gun |
| 2,207 | 2,739 | 3,734 | 4,079 | 5,587 | 4,368 | 2,934 | 2,300 | 3,393 | Pyeongchang-gun |
| 2,056 | 2,451 | 3,206 | 3,366 | 4,453 | 3,605 | 2,445 | 1,983 | 2,847 | Jeongseon-gun |
| 2,432 | 2,694 | 3,269 | 3,512 | 4,203 | 3,363 | 2,167 | 2,241 | 2,943 | Cheorwon-gun |
| 1,215 | 1,339 | 1,750 | 1,951 | 2,381 | 1,921 | 1,064 | 1,126 | 1,819 | Hwacheon-gun |
| 1,244 | 1,245 | 1,577 | 1,772 | 2,199 | 1,652 | 942 | 973 | 1,515 | Yanggu-gun |
| 2,086 | 1,952 | 2,392 | 2,637 | 3,336 | 2,618 | 1,414 | 1,296 | 1,962 | Inje-gun |
| 1,485 | 1,632 | 2,294 | 2,492 | 3,235 | 2,660 | 1,741 | 1,686 | 2,462 | Goseong-gun |
| 1,661 | 1,817 | 2,397 | 2,586 | 3,372 | 2,807 | 1,941 | 1,802 | 2,519 | Yangyang-gun |

Note: 1) As of the end of the Year
2) Based on the resident place

제 1-2표
Table 1-2

시·군·구별 연령별 성별 의료보장
Health Insurance & Medical Aid

| 구 분 | 계 T | 0-4세 | 5-9세 | 10-14세 | 15-19세 | 20-24세 | 25-29세 | 30-34세 | 35-39세 |
|-----------|------------------|----------------|----------------|----------------|----------------|----------------|----------------|----------------|----------------|
| 서울 | 4,724,462 | 119,951 | 164,726 | 187,529 | 199,130 | 283,022 | 403,463 | 395,030 | 349,092 |
| 종로구 | 73,580 | 1,354 | 2,029 | 2,375 | 2,797 | 5,063 | 6,853 | 5,886 | 4,908 |
| 중구 | 64,726 | 1,611 | 1,788 | 1,572 | 1,764 | 3,636 | 5,677 | 6,194 | 5,527 |
| 용산구 | 110,380 | 2,924 | 3,364 | 3,466 | 3,895 | 5,890 | 9,415 | 10,881 | 9,189 |
| 성동구 | 141,577 | 4,575 | 4,939 | 4,431 | 4,872 | 9,152 | 12,685 | 11,847 | 11,684 |
| 광진구 | 168,951 | 3,565 | 5,075 | 5,968 | 6,602 | 11,930 | 17,909 | 15,992 | 12,414 |
| 동대문구 | 171,577 | 4,161 | 5,480 | 5,648 | 6,136 | 13,137 | 16,601 | 13,502 | 12,388 |
| 중랑구 | 191,454 | 4,725 | 5,832 | 6,105 | 6,663 | 10,205 | 15,489 | 16,010 | 14,027 |
| 성북구 | 211,338 | 5,553 | 7,773 | 8,728 | 9,823 | 15,319 | 17,561 | 15,240 | 14,423 |
| 강북구 | 143,705 | 2,635 | 3,970 | 4,796 | 5,429 | 8,447 | 11,281 | 10,034 | 9,058 |
| 도봉구 | 152,454 | 3,270 | 4,841 | 5,705 | 6,436 | 8,819 | 11,079 | 10,215 | 9,650 |
| 노원구 | 244,687 | 5,883 | 8,736 | 11,674 | 13,845 | 17,785 | 17,499 | 16,009 | 15,293 |
| 은평구 | 224,704 | 5,613 | 7,675 | 8,829 | 9,939 | 12,839 | 16,996 | 17,117 | 15,776 |
| 서대문구 | 149,744 | 4,081 | 5,342 | 5,453 | 5,948 | 10,659 | 13,756 | 11,868 | 10,825 |
| 마포구 | 175,936 | 4,861 | 6,335 | 6,777 | 7,168 | 11,042 | 16,708 | 16,372 | 14,567 |
| 양천구 | 218,942 | 5,108 | 8,869 | 12,498 | 12,927 | 13,055 | 14,830 | 13,969 | 13,487 |
| 강서구 | 277,695 | 7,394 | 9,889 | 10,897 | 11,122 | 14,570 | 23,423 | 26,871 | 23,176 |
| 구로구 | 209,568 | 5,984 | 7,088 | 7,413 | 7,534 | 10,490 | 15,833 | 17,612 | 16,584 |
| 금천구 | 125,914 | 2,770 | 3,208 | 3,400 | 3,683 | 6,178 | 12,289 | 12,821 | 9,788 |
| 영등포구 | 201,671 | 5,940 | 6,760 | 6,204 | 6,425 | 9,654 | 17,823 | 20,885 | 17,808 |
| 동작구 | 189,114 | 4,716 | 6,308 | 6,545 | 7,225 | 12,850 | 19,201 | 17,134 | 14,115 |
| 관악구 | 251,151 | 4,161 | 5,449 | 6,133 | 7,391 | 17,029 | 37,641 | 30,309 | 19,345 |
| 서초구 | 202,915 | 5,772 | 9,347 | 11,699 | 10,949 | 10,971 | 13,525 | 14,095 | 13,793 |
| 강남구 | 269,489 | 6,214 | 10,816 | 15,629 | 15,776 | 14,744 | 18,743 | 20,195 | 18,548 |
| 송파구 | 324,483 | 9,849 | 14,060 | 15,042 | 14,709 | 17,503 | 24,281 | 26,469 | 25,320 |
| 강동구 | 228,707 | 7,232 | 9,753 | 10,542 | 10,072 | 12,055 | 16,365 | 17,503 | 17,399 |
| 인천 | 1,536,096 | 45,287 | 64,374 | 71,272 | 70,303 | 89,407 | 114,185 | 114,578 | 110,463 |
| 중구 | 82,663 | 2,840 | 3,585 | 3,737 | 3,494 | 3,892 | 6,351 | 7,195 | 6,511 |
| 동구 | 30,246 | 633 | 1,004 | 1,209 | 1,256 | 1,547 | 1,790 | 1,801 | 1,842 |
| 미추홀구 | 209,865 | 5,486 | 7,431 | 8,094 | 8,433 | 13,194 | 16,716 | 16,004 | 14,963 |
| 연수구 | 200,781 | 7,423 | 10,888 | 11,901 | 10,919 | 12,577 | 13,710 | 13,825 | 15,067 |
| 남동구 | 261,141 | 6,821 | 11,040 | 12,677 | 12,183 | 15,116 | 20,042 | 19,113 | 17,985 |
| 부평구 | 249,072 | 6,524 | 8,862 | 10,203 | 11,085 | 14,191 | 19,414 | 19,834 | 17,867 |
| 계양구 | 145,899 | 3,308 | 4,718 | 5,801 | 6,550 | 9,273 | 11,756 | 10,792 | 9,298 |
| 서구 | 308,813 | 11,373 | 15,767 | 16,220 | 14,882 | 17,183 | 21,889 | 23,854 | 24,954 |
| 강화군 | 35,653 | 703 | 845 | 1,170 | 1,173 | 1,429 | 1,565 | 1,480 | 1,424 |
| 옹진군 | 11,963 | 176 | 234 | 260 | 328 | 1,005 | 952 | 680 | 552 |
| 경기 | 7,139,085 | 223,176 | 319,483 | 348,662 | 336,572 | 427,746 | 538,750 | 535,561 | 527,652 |
| 수원시장안구 | 146,438 | 3,186 | 5,300 | 6,774 | 7,764 | 11,528 | 12,454 | 10,015 | 8,592 |
| 수원시권선구 | 188,970 | 6,144 | 8,484 | 8,648 | 8,351 | 11,175 | 15,871 | 16,149 | 15,309 |
| 수원시팔달구 | 100,492 | 2,982 | 3,130 | 3,329 | 3,831 | 6,237 | 9,637 | 9,728 | 8,127 |
| 수원시영통구 | 184,879 | 6,715 | 9,692 | 10,795 | 10,305 | 12,935 | 16,915 | 16,932 | 15,010 |
| 성남시수정구 | 127,461 | 3,244 | 3,976 | 4,245 | 4,668 | 7,823 | 10,385 | 9,922 | 9,158 |
| 성남시중원구 | 105,210 | 2,809 | 3,404 | 3,682 | 4,017 | 5,779 | 8,845 | 9,222 | 8,258 |
| 성남시분당구 | 237,084 | 7,313 | 11,348 | 13,564 | 13,223 | 13,999 | 17,083 | 17,573 | 16,821 |
| 의정부시 | 230,162 | 6,909 | 9,483 | 10,222 | 10,829 | 14,669 | 17,029 | 15,943 | 15,483 |
| 안양시만안구 | 121,497 | 3,351 | 3,914 | 4,301 | 4,964 | 7,173 | 9,489 | 9,454 | 8,682 |
| 안양시동안구 | 156,168 | 5,069 | 6,777 | 8,205 | 8,468 | 9,665 | 11,112 | 12,101 | 11,800 |
| 부천시 | 405,774 | 10,939 | 14,949 | 16,674 | 17,756 | 23,921 | 31,189 | 30,661 | 29,105 |

주: 1) 연도말 기준
2) 주민등록 실거주지 기준

적용인구 현황(남자)

by District, Age(Male)

(단위 : 명)

Unit : Person

| 40-44세 | 45-49세 | 50-54세 | 55-59세 | 60-64세 | 65-69세 | 70-74세 | 75-79세 | 80세 이상 and over | Division |
|----------------|----------------|----------------|----------------|----------------|----------------|----------------|----------------|--------------------|-----------------|
| 378,132 | 367,650 | 414,300 | 355,683 | 357,749 | 280,894 | 191,517 | 136,294 | 140,300 | Seoul |
| 5,239 | 5,254 | 6,776 | 6,136 | 6,085 | 4,664 | 2,949 | 2,275 | 2,937 | Jongno-gu |
| 5,190 | 4,464 | 5,475 | 5,218 | 5,319 | 4,310 | 2,803 | 1,954 | 2,224 | Jung-gu |
| 9,101 | 8,050 | 9,938 | 8,548 | 8,474 | 6,501 | 4,138 | 2,875 | 3,731 | Yongsan-gu |
| 11,708 | 10,372 | 12,097 | 10,874 | 11,169 | 8,057 | 5,200 | 3,817 | 4,098 | Seongdong-gu |
| 12,543 | 12,431 | 14,237 | 12,928 | 12,723 | 9,514 | 6,135 | 4,405 | 4,580 | Gwangjin-gu |
| 13,265 | 12,414 | 14,029 | 12,843 | 13,168 | 10,576 | 7,107 | 5,420 | 5,702 | Dongdaemun-gu |
| 15,030 | 13,737 | 16,646 | 16,172 | 17,190 | 13,058 | 8,610 | 6,012 | 5,943 | Jungnang-gu |
| 16,296 | 16,582 | 19,603 | 15,692 | 15,250 | 12,034 | 8,207 | 6,158 | 7,096 | Seongbuk-gu |
| 10,714 | 11,137 | 13,285 | 11,927 | 12,363 | 10,007 | 7,139 | 5,473 | 6,010 | Gangbuk-gu |
| 11,012 | 11,317 | 13,830 | 12,733 | 13,534 | 11,197 | 7,519 | 5,371 | 5,926 | Dobong-gu |
| 18,094 | 19,800 | 23,351 | 18,868 | 18,722 | 14,872 | 9,970 | 6,845 | 7,441 | Nowon-gu |
| 18,012 | 17,992 | 20,373 | 17,087 | 17,797 | 13,779 | 9,601 | 7,194 | 8,085 | Eunpyeong-gu |
| 11,554 | 11,061 | 13,152 | 11,075 | 11,126 | 8,423 | 5,530 | 4,437 | 5,454 | Seodaemun-gu |
| 14,947 | 14,186 | 15,409 | 12,334 | 11,546 | 8,456 | 5,597 | 4,345 | 5,286 | Mapo-gu |
| 17,232 | 18,979 | 20,997 | 17,309 | 16,895 | 13,140 | 8,988 | 5,576 | 5,083 | Yangcheon-gu |
| 23,676 | 21,471 | 22,331 | 18,886 | 21,012 | 16,626 | 11,524 | 7,823 | 7,004 | Gangseo-gu |
| 17,133 | 16,281 | 17,937 | 16,831 | 17,187 | 13,620 | 9,500 | 6,518 | 6,023 | Guro-gu |
| 9,272 | 8,770 | 10,982 | 10,917 | 11,356 | 8,109 | 5,345 | 3,601 | 3,425 | Geumcheon-gu |
| 16,621 | 14,790 | 16,892 | 15,688 | 15,449 | 11,739 | 7,742 | 5,411 | 5,840 | Yeongdeungpo-gu |
| 14,822 | 13,926 | 15,488 | 13,287 | 13,286 | 10,843 | 7,527 | 5,711 | 6,130 | Dongjak-gu |
| 18,214 | 16,864 | 18,765 | 16,280 | 16,503 | 12,840 | 9,898 | 7,106 | 7,223 | Gwanak-gu |
| 17,538 | 18,867 | 19,628 | 14,353 | 12,979 | 10,695 | 7,588 | 5,653 | 5,463 | Seocho-gu |
| 22,961 | 24,974 | 26,583 | 19,098 | 16,800 | 14,072 | 10,071 | 7,417 | 6,848 | Gangnam-gu |
| 28,012 | 25,803 | 27,502 | 23,774 | 23,745 | 19,423 | 13,074 | 8,515 | 7,402 | Songpa-gu |
| 19,946 | 18,128 | 18,994 | 16,825 | 18,071 | 14,339 | 9,755 | 6,382 | 5,346 | Gangdong-gu |
| 131,000 | 125,331 | 137,200 | 126,208 | 127,647 | 85,934 | 52,819 | 35,099 | 34,989 | Incheon |
| 7,762 | 7,534 | 7,462 | 5,911 | 5,614 | 4,222 | 2,706 | 2,006 | 1,841 | Jung-gu |
| 2,482 | 2,503 | 2,712 | 2,437 | 2,708 | 2,293 | 1,554 | 1,255 | 1,220 | Dong-gu |
| 17,781 | 16,515 | 18,446 | 16,407 | 16,957 | 12,683 | 8,447 | 6,181 | 6,127 | Michuhol-gu |
| 18,259 | 17,284 | 18,166 | 15,411 | 15,110 | 9,105 | 4,860 | 3,118 | 3,158 | Yeonsu-gu |
| 22,584 | 22,026 | 23,336 | 21,172 | 21,501 | 14,749 | 9,246 | 5,959 | 5,591 | Namdong-gu |
| 19,607 | 19,131 | 22,006 | 21,695 | 22,245 | 14,942 | 9,363 | 6,040 | 6,063 | Bupyeong-gu |
| 10,678 | 11,088 | 13,774 | 14,352 | 14,758 | 8,902 | 4,876 | 2,907 | 3,068 | Gyeyang-gu |
| 29,351 | 26,216 | 27,592 | 24,479 | 23,013 | 14,136 | 8,298 | 4,947 | 4,659 | Seo-gu |
| 1,842 | 2,248 | 2,803 | 3,245 | 4,335 | 3,757 | 2,745 | 2,168 | 2,721 | Ganghwa-gun |
| 654 | 786 | 903 | 1,099 | 1,406 | 1,145 | 724 | 518 | 541 | Ongjin-gun |
| 619,436 | 597,057 | 651,833 | 563,850 | 540,759 | 366,723 | 222,732 | 153,573 | 165,520 | Gyeonggi |
| 10,459 | 11,736 | 13,978 | 12,767 | 11,895 | 7,734 | 4,889 | 3,383 | 3,984 | Jangan-gu |
| 17,202 | 15,299 | 16,340 | 15,182 | 14,347 | 8,858 | 5,169 | 3,308 | 3,134 | Gwonseon-gu |
| 7,994 | 7,732 | 8,984 | 8,143 | 7,807 | 5,140 | 3,270 | 2,202 | 2,219 | Paldal-gu |
| 17,102 | 16,216 | 16,366 | 12,311 | 10,402 | 5,762 | 3,247 | 2,049 | 2,125 | Yongtong-gu |
| 10,033 | 9,636 | 11,379 | 11,019 | 11,344 | 8,439 | 5,341 | 3,591 | 3,258 | Sujeong-gu |
| 8,466 | 7,993 | 9,317 | 8,628 | 9,015 | 6,424 | 4,162 | 2,675 | 2,514 | Jungwon-gu |
| 19,840 | 20,474 | 22,839 | 17,318 | 15,872 | 11,626 | 6,892 | 5,005 | 6,294 | Bundang-gu |
| 18,731 | 18,264 | 21,439 | 18,906 | 18,559 | 12,893 | 8,106 | 6,102 | 6,595 | Uijeongbu-si |
| 9,130 | 8,821 | 10,622 | 10,661 | 11,300 | 8,046 | 5,027 | 3,272 | 3,290 | Manan-gu |
| 12,498 | 12,843 | 14,758 | 12,084 | 12,063 | 8,238 | 4,624 | 2,861 | 3,002 | Dongan-gu |
| 32,595 | 31,537 | 36,572 | 34,560 | 37,307 | 25,490 | 14,937 | 8,983 | 8,599 | Bucheon-si |

Note: 1) As of the end of the Year
2) Based on the resident place

제 1-2표
Table 1-2

시·군·구별 연령별 성별 의료보장
Health Insurance & Medical Aid

| 구 분 | 계 T | 0-4세 | 5-9세 | 10-14세 | 15-19세 | 20-24세 | 25-29세 | 30-34세 | 35-39세 |
|------------|----------------|---------------|---------------|---------------|---------------|---------------|---------------|---------------|---------------|
| 광 명 시 | 145,052 | 4,248 | 6,185 | 7,344 | 7,678 | 8,741 | 9,505 | 10,095 | 10,239 |
| 평택 시 | 319,851 | 11,150 | 14,525 | 15,051 | 13,705 | 18,719 | 27,688 | 28,293 | 26,504 |
| 동 두 천 시 | 46,784 | 1,023 | 1,768 | 2,052 | 2,128 | 2,764 | 3,127 | 2,795 | 2,542 |
| 안 산 시 상록구 | 186,870 | 4,379 | 6,491 | 7,847 | 9,159 | 14,412 | 16,366 | 13,937 | 11,578 |
| 안 산 시 단원구 | 177,729 | 4,961 | 6,105 | 6,957 | 7,607 | 11,486 | 15,659 | 15,961 | 14,141 |
| 고 양 시 덕양구 | 245,067 | 7,944 | 10,628 | 10,905 | 10,309 | 13,883 | 17,361 | 18,157 | 18,521 |
| 고 양 시 일산동구 | 147,717 | 3,638 | 5,910 | 7,046 | 7,439 | 9,627 | 11,684 | 10,356 | 9,345 |
| 고 양 시 일산서구 | 143,082 | 3,690 | 5,950 | 7,614 | 8,345 | 9,894 | 10,117 | 8,897 | 8,451 |
| 과 천 시 | 39,988 | 1,661 | 2,140 | 2,020 | 1,839 | 2,344 | 2,705 | 2,897 | 3,112 |
| 구 리 시 | 94,945 | 2,617 | 3,988 | 4,287 | 4,493 | 5,660 | 7,013 | 6,343 | 6,297 |
| 남 양 주 시 | 372,863 | 11,927 | 18,700 | 21,180 | 19,711 | 21,865 | 23,108 | 21,720 | 24,088 |
| 오 산 시 | 126,578 | 4,096 | 6,351 | 7,038 | 6,198 | 7,106 | 9,712 | 10,577 | 11,016 |
| 시 흥 시 | 293,064 | 10,191 | 13,864 | 13,951 | 12,802 | 17,537 | 22,103 | 23,603 | 24,662 |
| 군 포 시 | 136,007 | 3,776 | 5,253 | 6,265 | 6,678 | 8,419 | 10,275 | 10,709 | 9,821 |
| 의 왕 시 | 81,065 | 2,631 | 3,518 | 3,526 | 3,583 | 5,075 | 6,094 | 6,009 | 5,714 |
| 하 남 시 | 165,630 | 6,820 | 9,616 | 8,616 | 6,701 | 7,990 | 10,847 | 12,538 | 14,373 |
| 용 인 시 처인구 | 143,559 | 3,903 | 5,877 | 6,574 | 6,584 | 9,228 | 11,054 | 10,080 | 9,824 |
| 용 인 시 기흥구 | 218,753 | 7,063 | 11,298 | 13,061 | 12,703 | 14,682 | 15,115 | 13,369 | 14,307 |
| 용 인 시 수지구 | 185,905 | 6,378 | 10,411 | 11,877 | 11,102 | 11,567 | 11,594 | 11,219 | 12,802 |
| 파 주 시 | 261,273 | 8,940 | 12,916 | 13,860 | 12,568 | 15,263 | 19,277 | 19,027 | 20,729 |
| 이 천 시 | 121,009 | 3,462 | 5,159 | 5,723 | 5,766 | 7,432 | 11,242 | 9,738 | 8,429 |
| 안 성 시 | 107,574 | 2,735 | 4,035 | 4,697 | 4,610 | 6,740 | 8,009 | 7,720 | 7,544 |
| 김 포 시 | 258,893 | 10,195 | 15,320 | 14,985 | 11,485 | 12,906 | 16,946 | 18,921 | 21,876 |
| 화 성 시 | 513,037 | 20,899 | 29,654 | 30,251 | 24,213 | 26,533 | 41,182 | 45,665 | 46,738 |
| 광 주 시 | 209,148 | 6,866 | 9,437 | 9,355 | 8,587 | 10,908 | 14,341 | 14,846 | 16,490 |
| 양 주 시 | 129,013 | 3,976 | 5,896 | 6,437 | 6,256 | 7,731 | 8,581 | 8,477 | 8,582 |
| 포 천 시 | 86,450 | 1,602 | 2,304 | 2,817 | 3,147 | 5,356 | 7,549 | 6,590 | 4,975 |
| 여 주 시 | 59,853 | 1,349 | 2,049 | 2,456 | 2,449 | 3,153 | 3,710 | 3,477 | 3,191 |
| 연 천 군 | 22,706 | 503 | 672 | 737 | 800 | 1,397 | 1,862 | 1,473 | 1,055 |
| 가 평 군 | 32,874 | 608 | 889 | 1,088 | 1,194 | 1,604 | 1,950 | 1,602 | 1,501 |
| 양 평 군 | 62,611 | 1,284 | 2,117 | 2,606 | 2,557 | 2,820 | 2,965 | 2,770 | 2,860 |
| 강 원 | 785,104 | 20,871 | 28,441 | 33,333 | 35,417 | 48,525 | 50,415 | 44,517 | 43,282 |
| 춘 천 시 | 143,583 | 4,350 | 5,941 | 6,898 | 6,767 | 10,041 | 10,570 | 9,390 | 8,822 |
| 원 주 시 | 181,694 | 5,795 | 7,768 | 8,988 | 9,189 | 11,648 | 12,521 | 11,908 | 11,836 |
| 강 릉 시 | 106,459 | 2,648 | 3,665 | 4,464 | 4,990 | 6,703 | 6,754 | 5,620 | 5,728 |
| 동 해 시 | 45,903 | 1,159 | 1,838 | 2,177 | 2,240 | 2,601 | 2,728 | 2,280 | 2,435 |
| 태 백 시 | 20,033 | 412 | 669 | 881 | 967 | 1,036 | 830 | 719 | 914 |
| 속 초 시 | 41,992 | 1,143 | 1,604 | 1,780 | 1,866 | 2,541 | 2,668 | 2,703 | 2,489 |
| 삼 척 시 | 32,632 | 763 | 968 | 1,184 | 1,399 | 2,299 | 1,641 | 1,371 | 1,468 |
| 홍 천 군 | 35,531 | 714 | 1,009 | 1,158 | 1,263 | 1,774 | 2,025 | 1,719 | 1,547 |
| 횡 성 군 | 24,402 | 446 | 610 | 749 | 1,064 | 1,068 | 1,065 | 911 | 952 |
| 영 월 군 | 19,643 | 319 | 459 | 605 | 865 | 934 | 746 | 679 | 728 |
| 평 창 군 | 21,581 | 288 | 491 | 660 | 799 | 1,010 | 933 | 776 | 767 |
| 정 선 군 | 18,436 | 295 | 437 | 607 | 585 | 827 | 667 | 638 | 808 |
| 철 원 군 | 22,190 | 703 | 760 | 877 | 926 | 1,416 | 1,792 | 1,437 | 1,147 |
| 화 천 군 | 12,720 | 370 | 449 | 388 | 441 | 896 | 1,230 | 976 | 613 |
| 양 구 군 | 11,346 | 357 | 413 | 436 | 505 | 807 | 919 | 761 | 615 |
| 인 계 군 | 17,689 | 588 | 625 | 613 | 603 | 1,203 | 1,578 | 1,309 | 1,061 |
| 고 성 군 | 14,764 | 286 | 377 | 416 | 457 | 1,041 | 1,063 | 751 | 684 |
| 양 양 군 | 14,506 | 235 | 358 | 452 | 491 | 680 | 685 | 569 | 668 |

주: 1) 연도말 기준
2) 주민등록 실거주지 기준

적용인구 현황(남자) <계속>

by District, Age(Male) <Cont'd>

(단위 : 명)

Unit : Person

| 40-44세 | 45-49세 | 50-54세 | 55-59세 | 60-64세 | 65-69세 | 70-74세 | 75-79세 | 80세 이상 and over | Division |
|---------------|---------------|---------------|---------------|---------------|---------------|---------------|---------------|--------------------|-----------------|
| 12,032 | 12,505 | 13,530 | 11,674 | 11,287 | 8,384 | 5,120 | 3,317 | 3,168 | Gwangmyeong-si |
| 29,918 | 27,123 | 28,891 | 23,975 | 21,274 | 13,162 | 7,969 | 5,524 | 6,380 | Pyeongtaek-si |
| 3,236 | 3,676 | 4,507 | 4,190 | 4,230 | 3,109 | 1,987 | 1,641 | 2,009 | Dongducheon-si |
| 13,568 | 15,083 | 18,662 | 17,892 | 16,063 | 9,243 | 5,077 | 3,396 | 3,717 | Sangnok-gu |
| 14,722 | 14,650 | 17,483 | 16,227 | 14,570 | 8,274 | 4,243 | 2,357 | 2,326 | Danwon-gu |
| 20,649 | 19,727 | 22,547 | 20,368 | 19,742 | 13,470 | 8,016 | 5,827 | 7,013 | Deogyang-gu |
| 11,154 | 12,228 | 15,249 | 12,967 | 12,234 | 7,866 | 4,061 | 2,975 | 3,938 | Ilsandong-gu |
| 10,432 | 12,034 | 14,879 | 12,795 | 11,613 | 7,366 | 3,772 | 2,981 | 4,252 | Ilsanseo-gu |
| 3,266 | 2,920 | 3,490 | 3,372 | 3,088 | 2,144 | 1,207 | 802 | 981 | Gwacheon-si |
| 7,995 | 7,701 | 8,930 | 8,234 | 8,226 | 5,390 | 3,257 | 2,183 | 2,331 | Guri-si |
| 33,448 | 33,566 | 35,372 | 29,247 | 27,394 | 19,840 | 12,969 | 9,245 | 9,483 | Namyangju-si |
| 13,425 | 11,857 | 11,234 | 8,627 | 7,713 | 4,832 | 2,936 | 1,894 | 1,966 | Osan-si |
| 28,810 | 26,287 | 27,359 | 24,339 | 21,304 | 11,986 | 6,493 | 3,861 | 3,912 | Siheung-si |
| 10,368 | 10,626 | 12,592 | 11,261 | 11,529 | 7,692 | 4,448 | 2,847 | 3,448 | Gunpo-si |
| 6,177 | 5,970 | 7,064 | 7,035 | 7,114 | 5,065 | 2,823 | 1,768 | 1,899 | Uiwang-si |
| 17,198 | 14,386 | 13,322 | 10,997 | 11,333 | 8,620 | 5,749 | 3,637 | 2,887 | Hanam-si |
| 11,929 | 12,128 | 13,044 | 11,722 | 11,635 | 7,824 | 5,042 | 3,394 | 3,717 | Cheoin-gu |
| 19,617 | 20,239 | 21,340 | 15,785 | 12,976 | 9,153 | 6,428 | 5,334 | 6,283 | Giheung-gu |
| 16,809 | 17,622 | 17,950 | 12,737 | 10,399 | 7,352 | 5,603 | 4,832 | 5,651 | Suji-gu |
| 23,410 | 21,578 | 23,867 | 19,188 | 18,068 | 12,321 | 7,519 | 5,812 | 6,930 | Paju-si |
| 9,787 | 9,183 | 10,265 | 9,096 | 9,585 | 6,471 | 3,905 | 2,709 | 3,057 | Icheon-si |
| 9,039 | 8,636 | 9,686 | 8,593 | 8,914 | 6,401 | 4,143 | 2,823 | 3,249 | Anseong-si |
| 27,491 | 23,341 | 20,741 | 17,255 | 16,662 | 12,032 | 7,898 | 5,507 | 5,332 | Gimpo-si |
| 54,160 | 46,714 | 42,974 | 32,916 | 28,816 | 17,936 | 10,623 | 6,836 | 6,927 | Hwaseong-si |
| 20,073 | 17,734 | 19,102 | 16,466 | 16,512 | 12,018 | 7,269 | 4,796 | 4,348 | Gwangju-si |
| 10,512 | 10,957 | 11,980 | 10,445 | 9,974 | 7,429 | 4,533 | 3,608 | 3,639 | Yangju-si |
| 5,191 | 5,696 | 7,830 | 8,514 | 9,233 | 6,577 | 3,569 | 2,553 | 2,947 | Pocheon-si |
| 4,017 | 4,312 | 5,349 | 5,463 | 6,154 | 4,808 | 3,169 | 2,186 | 2,561 | Yeoju-si |
| 1,174 | 1,363 | 1,723 | 2,027 | 2,359 | 2,060 | 1,223 | 1,030 | 1,248 | Yeoncheon-gun |
| 1,907 | 2,250 | 2,836 | 3,199 | 3,766 | 3,271 | 1,975 | 1,483 | 1,751 | Gapyeong-gun |
| 3,872 | 4,414 | 5,441 | 5,665 | 7,081 | 5,977 | 4,042 | 2,984 | 3,156 | Yangpyeong-gun |
| 53,598 | 58,252 | 70,635 | 66,852 | 75,821 | 59,796 | 35,223 | 28,062 | 32,064 | Gangwon |
| 10,501 | 10,348 | 12,546 | 11,360 | 11,875 | 9,308 | 5,019 | 4,430 | 5,417 | Chuncheon-si |
| 14,039 | 14,382 | 16,601 | 14,777 | 15,327 | 10,927 | 6,079 | 4,492 | 5,417 | Wonju-si |
| 7,328 | 8,581 | 9,823 | 8,913 | 9,793 | 7,861 | 5,065 | 4,081 | 4,442 | Gangneung-si |
| 3,349 | 3,928 | 4,482 | 3,815 | 4,088 | 3,311 | 2,137 | 1,601 | 1,734 | Donghae-si |
| 1,380 | 1,679 | 1,941 | 1,801 | 2,026 | 1,824 | 1,206 | 895 | 853 | Taebaek-si |
| 3,007 | 3,104 | 3,940 | 3,635 | 3,850 | 3,188 | 1,727 | 1,335 | 1,412 | Sokcho-si |
| 2,022 | 2,542 | 3,092 | 2,884 | 3,496 | 2,692 | 1,875 | 1,389 | 1,547 | Samcheok-si |
| 1,924 | 2,271 | 2,877 | 3,404 | 4,398 | 3,737 | 2,210 | 1,578 | 1,923 | Hongcheon-gun |
| 1,223 | 1,452 | 2,058 | 2,385 | 3,260 | 2,783 | 1,658 | 1,248 | 1,470 | Hoengseong-gun |
| 1,004 | 1,298 | 1,811 | 2,054 | 2,567 | 2,112 | 1,325 | 968 | 1,169 | Yeongwol-gun |
| 1,213 | 1,479 | 2,039 | 2,173 | 2,943 | 2,302 | 1,442 | 1,080 | 1,186 | Pyeongchang-gun |
| 1,162 | 1,408 | 1,885 | 1,847 | 2,331 | 1,954 | 1,143 | 880 | 962 | Jeongseon-gun |
| 1,262 | 1,429 | 1,793 | 1,828 | 2,170 | 1,670 | 965 | 1,004 | 1,011 | Cheorwon-gun |
| 689 | 700 | 954 | 1,028 | 1,314 | 1,039 | 493 | 520 | 620 | Hwacheon-gun |
| 657 | 661 | 846 | 938 | 1,156 | 893 | 441 | 435 | 506 | Yanggu-gun |
| 1,120 | 1,077 | 1,338 | 1,355 | 1,789 | 1,438 | 687 | 612 | 693 | Inje-gun |
| 815 | 899 | 1,296 | 1,320 | 1,665 | 1,362 | 822 | 695 | 815 | Goseong-gun |
| 903 | 1,014 | 1,313 | 1,335 | 1,773 | 1,395 | 929 | 819 | 887 | Yangyang-gun |

Note: 1) As of the end of the Year
2) Based on the resident place

제 1-2표
Table 1-2

시·군·구별 연령별 성별 의료보장
Health Insurance & Medical Aid

| 구 분 | 계 T | 0-4세 | 5-9세 | 10-14세 | 15-19세 | 20-24세 | 25-29세 | 30-34세 | 35-39세 |
|--------|-----------|---------|---------|---------|---------|---------|---------|---------|---------|
| 서울 | 5,030,846 | 112,292 | 157,432 | 177,587 | 192,158 | 331,203 | 440,627 | 396,136 | 349,100 |
| 종로구 | 80,305 | 1,311 | 2,004 | 2,444 | 2,977 | 7,364 | 7,596 | 5,922 | 4,984 |
| 중구 | 69,528 | 1,529 | 1,726 | 1,560 | 1,852 | 4,797 | 6,695 | 6,394 | 5,394 |
| 용산구 | 117,752 | 2,742 | 3,289 | 3,334 | 3,735 | 7,239 | 10,732 | 11,012 | 9,249 |
| 성동구 | 149,773 | 4,209 | 4,780 | 4,304 | 5,129 | 10,408 | 13,033 | 12,619 | 11,719 |
| 광진구 | 182,903 | 3,388 | 4,785 | 5,655 | 6,770 | 15,110 | 20,342 | 15,972 | 12,607 |
| 동대문구 | 181,034 | 4,119 | 5,153 | 5,296 | 6,366 | 18,384 | 16,933 | 13,051 | 11,589 |
| 중랑구 | 198,903 | 4,511 | 5,557 | 5,815 | 6,398 | 10,881 | 16,640 | 15,659 | 13,111 |
| 성북구 | 230,023 | 5,191 | 7,559 | 8,347 | 9,825 | 19,801 | 18,160 | 15,119 | 14,628 |
| 강북구 | 153,476 | 2,489 | 3,791 | 4,560 | 5,363 | 9,988 | 11,362 | 9,353 | 8,194 |
| 도봉구 | 162,112 | 2,958 | 4,556 | 5,337 | 6,078 | 9,147 | 10,964 | 9,827 | 9,116 |
| 노원구 | 264,791 | 5,417 | 8,334 | 10,782 | 12,904 | 17,630 | 16,604 | 16,162 | 15,344 |
| 은평구 | 246,456 | 5,259 | 7,311 | 8,449 | 9,383 | 13,929 | 19,762 | 17,965 | 16,135 |
| 서대문구 | 168,268 | 3,845 | 5,321 | 5,299 | 6,374 | 15,427 | 15,419 | 12,359 | 11,132 |
| 마포구 | 200,427 | 4,508 | 6,171 | 6,564 | 7,190 | 15,438 | 21,241 | 18,573 | 16,039 |
| 양천구 | 228,219 | 4,675 | 8,508 | 11,568 | 11,812 | 12,562 | 14,858 | 13,727 | 14,068 |
| 강서구 | 301,211 | 7,159 | 9,535 | 10,315 | 10,845 | 16,511 | 29,192 | 27,633 | 22,224 |
| 구로구 | 215,417 | 5,487 | 6,858 | 7,238 | 7,088 | 11,286 | 16,859 | 17,190 | 15,235 |
| 금천구 | 124,032 | 2,531 | 3,064 | 3,263 | 3,652 | 6,802 | 12,615 | 10,754 | 8,210 |
| 영등포구 | 207,941 | 5,690 | 6,428 | 5,970 | 5,801 | 11,874 | 21,010 | 20,550 | 16,705 |
| 동작구 | 203,359 | 4,428 | 6,142 | 6,180 | 6,988 | 15,551 | 20,287 | 16,439 | 13,877 |
| 관악구 | 251,066 | 3,812 | 5,137 | 5,785 | 7,350 | 22,175 | 37,068 | 24,463 | 15,824 |
| 서초구 | 217,981 | 5,309 | 8,971 | 11,225 | 10,721 | 11,820 | 15,047 | 15,819 | 16,426 |
| 강남구 | 290,469 | 5,746 | 10,342 | 14,389 | 14,407 | 15,971 | 22,401 | 22,756 | 22,002 |
| 송파구 | 347,411 | 9,262 | 13,137 | 14,417 | 14,148 | 18,792 | 27,941 | 28,843 | 27,578 |
| 강동구 | 237,989 | 6,717 | 8,973 | 9,491 | 9,002 | 12,316 | 17,866 | 17,975 | 17,710 |
| 인천 | 1,525,856 | 42,958 | 61,486 | 67,627 | 66,704 | 83,007 | 103,141 | 102,749 | 101,730 |
| 중구 | 76,451 | 2,505 | 3,459 | 3,695 | 3,248 | 3,796 | 5,902 | 5,914 | 5,683 |
| 동구 | 29,866 | 640 | 863 | 1,118 | 1,172 | 1,367 | 1,421 | 1,486 | 1,605 |
| 미추홀구 | 207,527 | 5,248 | 7,125 | 7,646 | 7,882 | 12,215 | 14,895 | 13,785 | 12,941 |
| 연수구 | 202,374 | 7,021 | 10,585 | 11,367 | 10,640 | 11,834 | 12,429 | 13,818 | 15,296 |
| 남동구 | 262,199 | 6,459 | 10,436 | 11,911 | 11,564 | 14,393 | 17,661 | 16,472 | 16,448 |
| 부평구 | 256,615 | 6,114 | 8,564 | 9,578 | 10,195 | 13,757 | 18,785 | 18,461 | 16,352 |
| 계양구 | 147,480 | 3,224 | 4,525 | 5,684 | 6,374 | 8,392 | 10,584 | 9,585 | 8,478 |
| 서구 | 299,052 | 10,893 | 14,909 | 15,326 | 14,271 | 15,785 | 20,046 | 21,696 | 23,244 |
| 강화군 | 35,368 | 653 | 817 | 1,063 | 1,105 | 1,101 | 1,074 | 1,182 | 1,345 |
| 옹진군 | 8,924 | 201 | 203 | 239 | 253 | 367 | 344 | 350 | 338 |
| 경기 | 6,973,856 | 213,345 | 304,937 | 332,452 | 320,007 | 390,763 | 458,620 | 467,014 | 485,851 |
| 수원시장안구 | 145,266 | 3,201 | 4,962 | 6,434 | 7,267 | 10,014 | 10,179 | 8,441 | 7,871 |
| 수원시권선구 | 184,888 | 5,751 | 7,994 | 8,151 | 7,697 | 10,549 | 14,369 | 14,207 | 13,794 |
| 수원시팔달구 | 99,689 | 2,728 | 3,108 | 3,113 | 3,745 | 6,446 | 9,097 | 8,318 | 6,793 |
| 수원시영통구 | 183,038 | 6,284 | 8,923 | 10,179 | 9,816 | 13,014 | 15,244 | 15,344 | 14,631 |
| 성남시수정구 | 124,386 | 3,161 | 3,895 | 4,061 | 4,414 | 7,390 | 8,914 | 8,524 | 8,003 |
| 성남시중원구 | 103,562 | 2,888 | 3,213 | 3,394 | 3,806 | 5,685 | 8,011 | 7,828 | 7,147 |
| 성남시분당구 | 249,164 | 6,872 | 10,858 | 12,918 | 12,660 | 13,933 | 17,027 | 17,700 | 18,140 |
| 의정부시 | 238,596 | 6,355 | 8,855 | 9,848 | 10,238 | 14,543 | 16,882 | 15,066 | 14,981 |
| 안양시만안구 | 122,301 | 3,326 | 3,829 | 3,906 | 4,589 | 6,969 | 8,472 | 8,487 | 7,765 |
| 안양시동안구 | 161,029 | 4,715 | 6,484 | 7,697 | 7,955 | 9,081 | 10,568 | 11,801 | 11,456 |
| 부천시 | 414,969 | 10,360 | 14,150 | 15,939 | 16,938 | 22,850 | 29,163 | 28,580 | 27,548 |

주: 1) 연도말 기준
2) 주민등록 실거주지 기준

적용인구 현황(여자)

by District, Age(Female)

(단위 : 명)

Unit : Person

| 40-44세 | 45-49세 | 50-54세 | 55-59세 | 60-64세 | 65-69세 | 70-74세 | 75-79세 | 80세 이상 and over | Division |
|----------------|----------------|----------------|----------------|----------------|----------------|----------------|----------------|--------------------|-----------------|
| 378,311 | 374,686 | 420,077 | 370,102 | 391,086 | 319,728 | 224,364 | 170,170 | 225,787 | Seoul |
| 5,450 | 5,581 | 6,810 | 6,213 | 5,996 | 4,735 | 3,403 | 3,005 | 4,510 | Jongno-gu |
| 4,835 | 4,335 | 5,553 | 5,173 | 5,425 | 4,483 | 3,133 | 2,632 | 4,012 | Jung-gu |
| 8,894 | 8,285 | 10,136 | 8,575 | 8,577 | 6,832 | 4,719 | 3,999 | 6,403 | Yongsan-gu |
| 11,238 | 10,436 | 12,526 | 11,076 | 11,353 | 8,893 | 6,094 | 5,077 | 6,879 | Seongdong-gu |
| 12,942 | 12,760 | 15,040 | 13,518 | 13,740 | 10,559 | 7,178 | 5,383 | 7,154 | Gwangjin-gu |
| 12,284 | 11,804 | 13,782 | 12,472 | 13,778 | 11,505 | 8,479 | 6,908 | 9,131 | Dongdaemun-gu |
| 13,506 | 13,196 | 17,063 | 16,861 | 18,214 | 14,306 | 9,917 | 7,572 | 9,696 | Jungnang-gu |
| 16,626 | 17,542 | 19,766 | 16,297 | 16,967 | 13,938 | 10,193 | 8,432 | 11,632 | Seongbuk-gu |
| 9,802 | 10,808 | 13,493 | 12,537 | 13,886 | 11,636 | 9,233 | 7,582 | 9,399 | Gangbuk-gu |
| 10,764 | 11,741 | 14,959 | 13,925 | 15,606 | 12,348 | 8,439 | 6,748 | 9,599 | Dobong-gu |
| 19,269 | 22,205 | 24,947 | 20,349 | 21,563 | 17,442 | 12,092 | 9,562 | 14,185 | Nowon-gu |
| 18,047 | 18,697 | 21,383 | 18,789 | 20,171 | 16,571 | 12,188 | 9,778 | 12,639 | Eunpyeong-gu |
| 11,651 | 11,718 | 13,674 | 11,895 | 12,024 | 9,724 | 7,201 | 6,207 | 8,998 | Seodaemun-gu |
| 15,463 | 15,311 | 16,062 | 12,883 | 12,556 | 10,016 | 7,370 | 6,181 | 8,861 | Mapo-gu |
| 18,928 | 20,332 | 21,074 | 17,659 | 18,256 | 14,710 | 9,728 | 6,701 | 9,053 | Yangcheon-gu |
| 23,126 | 21,552 | 22,798 | 21,223 | 24,184 | 19,974 | 13,239 | 9,075 | 12,626 | Gangseo-gu |
| 15,983 | 15,334 | 17,913 | 16,996 | 18,602 | 15,530 | 10,753 | 7,614 | 9,451 | Guro-gu |
| 7,696 | 7,965 | 10,533 | 10,939 | 11,556 | 8,680 | 5,968 | 4,361 | 5,443 | Geumcheon-gu |
| 15,141 | 13,894 | 16,345 | 15,242 | 15,999 | 12,648 | 8,962 | 6,605 | 9,077 | Yeongdeungpo-gu |
| 14,300 | 14,038 | 16,107 | 14,463 | 15,538 | 12,693 | 9,625 | 7,398 | 9,305 | Dongjak-gu |
| 15,406 | 15,023 | 17,682 | 16,534 | 18,213 | 15,407 | 11,705 | 8,933 | 10,549 | Gwanak-gu |
| 20,238 | 20,178 | 19,022 | 14,479 | 14,138 | 12,317 | 8,688 | 6,261 | 7,322 | Seocho-gu |
| 26,985 | 27,280 | 25,362 | 19,137 | 18,040 | 16,530 | 11,656 | 8,070 | 9,395 | Gangnam-gu |
| 29,700 | 26,806 | 28,915 | 25,124 | 26,526 | 21,783 | 13,714 | 9,143 | 11,582 | Songpa-gu |
| 20,037 | 17,865 | 19,132 | 17,743 | 20,178 | 16,468 | 10,687 | 6,943 | 8,886 | Gangdong-gu |
| 121,974 | 119,682 | 136,155 | 127,458 | 128,740 | 90,841 | 57,872 | 44,485 | 69,247 | Incheon |
| 6,847 | 6,071 | 5,906 | 5,014 | 5,249 | 4,396 | 3,020 | 2,324 | 3,422 | Jung-gu |
| 2,183 | 2,187 | 2,333 | 2,247 | 2,758 | 2,496 | 2,009 | 1,616 | 2,365 | Dong-gu |
| 15,427 | 15,022 | 17,399 | 16,423 | 18,272 | 14,283 | 9,909 | 7,826 | 11,229 | Michuhol-gu |
| 18,670 | 17,698 | 18,224 | 15,841 | 14,392 | 9,007 | 5,101 | 3,882 | 6,569 | Yeonsu-gu |
| 21,493 | 20,964 | 23,805 | 22,072 | 22,782 | 16,280 | 10,362 | 7,716 | 11,381 | Namdong-gu |
| 18,558 | 19,119 | 23,681 | 22,965 | 23,293 | 16,600 | 10,447 | 7,851 | 12,295 | Bupyeong-gu |
| 10,152 | 11,307 | 14,837 | 15,235 | 14,705 | 8,695 | 5,069 | 3,969 | 6,665 | Gyeyang-gu |
| 26,558 | 25,007 | 26,896 | 23,741 | 21,713 | 14,435 | 8,583 | 6,170 | 9,779 | Seo-gu |
| 1,674 | 1,865 | 2,476 | 3,091 | 4,430 | 3,687 | 2,723 | 2,553 | 4,529 | Ganghwa-gun |
| 412 | 442 | 598 | 829 | 1,146 | 962 | 649 | 578 | 1,013 | Ongjin-gun |
| 582,388 | 576,097 | 634,146 | 548,317 | 533,605 | 381,467 | 249,755 | 195,053 | 300,039 | Gyeonggi |
| 10,566 | 12,102 | 14,183 | 12,140 | 11,526 | 8,079 | 5,773 | 4,752 | 7,776 | Jangan-gu |
| 15,558 | 14,477 | 16,890 | 15,735 | 14,507 | 9,415 | 5,658 | 4,169 | 5,967 | Gwonseon-gu |
| 6,934 | 7,518 | 8,883 | 8,150 | 8,134 | 6,004 | 3,849 | 2,930 | 3,939 | Paldal-gu |
| 17,556 | 16,819 | 16,258 | 12,437 | 9,922 | 6,004 | 3,692 | 2,740 | 4,175 | Yongtong-gu |
| 8,942 | 8,693 | 10,630 | 10,285 | 11,271 | 8,866 | 6,159 | 4,679 | 6,499 | Sujeong-gu |
| 7,478 | 7,338 | 8,918 | 8,826 | 9,594 | 7,035 | 4,686 | 3,374 | 4,341 | Jungwon-gu |
| 22,191 | 23,015 | 23,491 | 17,926 | 16,737 | 11,977 | 7,694 | 6,261 | 9,764 | Bundang-gu |
| 17,538 | 18,520 | 22,443 | 19,719 | 19,396 | 14,349 | 9,878 | 8,150 | 11,835 | Uijeongbu-si |
| 8,172 | 8,482 | 11,212 | 10,969 | 11,790 | 8,505 | 5,425 | 4,177 | 6,226 | Manan-gu |
| 12,889 | 14,147 | 15,343 | 12,857 | 13,046 | 8,398 | 4,995 | 3,662 | 5,935 | Dongan-gu |
| 31,058 | 31,369 | 38,463 | 37,655 | 39,253 | 27,007 | 15,982 | 11,254 | 17,400 | Bucheon-si |

Note: 1) As of the end of the Year
2) Based on the resident place

제 1-2표
Table 1-2

시·군·구별 연령별 성별 의료보장
Health Insurance & Medical Aid

| 구 분 | 계 T | 0-4세 | 5-9세 | 10-14세 | 15-19세 | 20-24세 | 25-29세 | 30-34세 | 35-39세 |
|------------|----------------|---------------|---------------|---------------|---------------|---------------|---------------|---------------|---------------|
| 광 명 시 | 149,390 | 4,121 | 5,937 | 7,003 | 7,264 | 8,066 | 8,971 | 9,351 | 9,887 |
| 평택 시 | 287,436 | 10,972 | 13,897 | 14,350 | 12,997 | 15,749 | 19,757 | 21,013 | 21,323 |
| 동 두 천 시 | 46,761 | 1,008 | 1,597 | 2,053 | 2,035 | 2,343 | 2,578 | 2,235 | 2,428 |
| 안 산 시 상록구 | 181,056 | 4,186 | 6,199 | 7,410 | 8,839 | 13,550 | 13,933 | 11,281 | 10,216 |
| 안 산 시 단원구 | 163,103 | 4,784 | 5,834 | 6,562 | 7,216 | 10,130 | 12,407 | 12,107 | 11,191 |
| 고 양 시 덕양구 | 252,192 | 7,883 | 10,126 | 10,434 | 9,963 | 13,291 | 16,750 | 18,235 | 17,857 |
| 고 양 시 일산동구 | 155,182 | 3,617 | 5,557 | 6,640 | 7,223 | 9,436 | 11,422 | 10,144 | 9,537 |
| 고 양 시 일산서구 | 151,914 | 3,620 | 5,759 | 7,364 | 7,952 | 9,379 | 9,581 | 8,874 | 8,811 |
| 과 천 시 | 40,272 | 1,549 | 2,007 | 1,932 | 1,714 | 2,229 | 2,555 | 2,897 | 3,122 |
| 구 리 시 | 96,434 | 2,473 | 3,709 | 4,147 | 4,175 | 5,553 | 6,497 | 6,090 | 6,103 |
| 남 양 주 시 | 375,655 | 11,162 | 17,765 | 20,061 | 18,610 | 20,014 | 21,066 | 20,764 | 24,734 |
| 오 산 시 | 116,613 | 3,859 | 6,205 | 6,589 | 5,816 | 6,546 | 7,609 | 8,220 | 9,467 |
| 시 흥 시 | 264,692 | 9,858 | 13,543 | 13,241 | 12,183 | 14,510 | 17,466 | 18,738 | 21,152 |
| 군 포 시 | 138,281 | 3,512 | 5,039 | 5,802 | 6,278 | 7,812 | 9,358 | 9,575 | 8,854 |
| 의 왕 시 | 82,064 | 2,449 | 3,413 | 3,303 | 3,372 | 4,705 | 5,393 | 5,672 | 5,485 |
| 하 남 시 | 165,373 | 6,412 | 9,324 | 8,358 | 6,531 | 7,775 | 10,941 | 12,654 | 14,103 |
| 용 인 시 처인구 | 133,864 | 3,673 | 5,546 | 6,375 | 6,059 | 7,997 | 8,218 | 7,599 | 8,494 |
| 용 인 시 기흥구 | 223,582 | 6,798 | 10,720 | 12,584 | 12,115 | 13,853 | 13,428 | 13,042 | 14,927 |
| 용 인 시 수지구 | 194,699 | 6,197 | 10,088 | 11,325 | 10,869 | 11,536 | 11,504 | 12,047 | 14,178 |
| 파 주 시 | 248,972 | 8,426 | 12,402 | 13,343 | 12,037 | 12,666 | 14,818 | 16,695 | 17,783 |
| 이 천 시 | 110,264 | 3,258 | 4,854 | 5,392 | 5,332 | 6,081 | 7,504 | 7,224 | 7,449 |
| 안 성 시 | 98,476 | 2,474 | 3,791 | 4,515 | 4,286 | 5,719 | 5,699 | 5,447 | 5,970 |
| 김 포 시 | 249,556 | 9,577 | 14,801 | 14,510 | 11,068 | 11,312 | 13,996 | 16,629 | 20,911 |
| 화 성 시 | 458,206 | 20,014 | 28,386 | 29,144 | 23,442 | 23,165 | 29,331 | 35,639 | 40,474 |
| 광 주 시 | 197,268 | 6,671 | 9,042 | 8,867 | 8,272 | 9,511 | 11,445 | 12,674 | 14,540 |
| 양 주 시 | 122,952 | 3,863 | 5,721 | 6,471 | 6,014 | 6,439 | 6,669 | 6,905 | 7,620 |
| 포 천 시 | 72,509 | 1,597 | 2,108 | 2,615 | 2,866 | 3,859 | 4,290 | 3,671 | 3,356 |
| 여 주 시 | 57,023 | 1,334 | 1,871 | 2,198 | 2,321 | 2,733 | 2,784 | 2,694 | 2,814 |
| 연 천 군 | 20,237 | 502 | 612 | 699 | 695 | 872 | 895 | 896 | 811 |
| 가 평 군 | 30,896 | 604 | 826 | 1,091 | 1,086 | 1,226 | 1,352 | 1,274 | 1,321 |
| 양 평 군 | 62,046 | 1,251 | 1,987 | 2,434 | 2,252 | 2,232 | 2,477 | 2,432 | 2,804 |
| 강 원 | 773,867 | 20,077 | 26,960 | 31,435 | 32,332 | 38,627 | 38,538 | 37,796 | 39,703 |
| 춘 천 시 | 147,422 | 4,221 | 5,640 | 6,359 | 6,366 | 8,893 | 9,124 | 8,538 | 8,592 |
| 원 주 시 | 184,284 | 5,545 | 7,394 | 8,665 | 8,492 | 9,872 | 11,186 | 11,356 | 11,433 |
| 강 릉 시 | 107,891 | 2,421 | 3,458 | 4,175 | 4,430 | 5,680 | 5,377 | 4,717 | 5,191 |
| 동 해 시 | 44,415 | 1,100 | 1,748 | 2,035 | 2,010 | 1,930 | 1,837 | 1,766 | 2,184 |
| 태 백 시 | 19,736 | 346 | 589 | 890 | 824 | 777 | 624 | 598 | 831 |
| 속 초 시 | 42,358 | 1,091 | 1,570 | 1,752 | 1,671 | 1,908 | 2,036 | 2,060 | 2,183 |
| 삼 척 시 | 31,665 | 781 | 888 | 1,092 | 1,332 | 1,882 | 1,121 | 1,132 | 1,289 |
| 홍 천 군 | 33,453 | 746 | 913 | 1,142 | 1,200 | 1,251 | 1,271 | 1,299 | 1,333 |
| 횡 성 군 | 23,044 | 395 | 547 | 682 | 967 | 779 | 740 | 710 | 828 |
| 영 월 군 | 18,353 | 286 | 410 | 526 | 677 | 762 | 550 | 519 | 614 |
| 평 창 군 | 20,155 | 310 | 498 | 623 | 641 | 707 | 587 | 603 | 702 |
| 정 선 군 | 16,935 | 317 | 395 | 577 | 568 | 633 | 450 | 522 | 633 |
| 철 원 군 | 20,595 | 726 | 767 | 770 | 841 | 954 | 886 | 1,031 | 928 |
| 화 천 군 | 10,965 | 350 | 406 | 426 | 406 | 492 | 581 | 559 | 536 |
| 양 구 군 | 10,335 | 358 | 429 | 403 | 539 | 446 | 491 | 542 | 541 |
| 인 계 군 | 14,849 | 576 | 598 | 570 | 539 | 591 | 712 | 869 | 810 |
| 고 성 군 | 13,562 | 270 | 368 | 360 | 405 | 592 | 515 | 510 | 544 |
| 양 양 군 | 13,850 | 238 | 342 | 388 | 424 | 478 | 450 | 465 | 531 |

주: 1) 연도말 기준
2) 주민등록 실거주지 기준

적용인구 현황(여자) <계속> by District, Age(Female) <Cont'd>

(단위 : 명)
Unit : Person

| 40-44세 | 45-49세 | 50-54세 | 55-59세 | 60-64세 | 65-69세 | 70-74세 | 75-79세 | 80세 이상 and over | Division |
|---------------|---------------|---------------|---------------|---------------|---------------|---------------|---------------|--------------------|-----------------|
| 12,400 | 12,833 | 13,726 | 11,601 | 12,385 | 9,310 | 5,849 | 4,223 | 6,463 | Gwangmyeong-si |
| 24,606 | 23,551 | 25,555 | 21,284 | 19,939 | 13,685 | 9,343 | 7,419 | 11,996 | Pyeongtaek-si |
| 3,098 | 3,456 | 4,129 | 3,716 | 4,192 | 3,347 | 2,523 | 2,338 | 3,685 | Dongducheon-si |
| 12,491 | 14,736 | 19,113 | 17,030 | 14,430 | 8,976 | 5,751 | 4,761 | 8,154 | Sangnok-gu |
| 12,447 | 13,660 | 17,294 | 15,442 | 13,423 | 8,085 | 4,610 | 3,025 | 4,886 | Danwon-gu |
| 19,952 | 19,664 | 22,889 | 20,693 | 19,670 | 14,196 | 9,454 | 8,264 | 12,871 | Deogyang-gu |
| 12,006 | 13,510 | 16,288 | 13,720 | 12,006 | 7,503 | 4,761 | 4,225 | 7,587 | Ilsandong-gu |
| 11,511 | 13,560 | 16,431 | 13,354 | 11,457 | 7,280 | 4,739 | 4,383 | 7,859 | Ilsanseo-gu |
| 3,200 | 2,949 | 3,650 | 3,292 | 3,032 | 2,121 | 1,277 | 1,047 | 1,699 | Gwacheon-si |
| 7,596 | 7,856 | 9,526 | 8,335 | 8,183 | 5,571 | 3,677 | 2,957 | 3,986 | Guri-si |
| 34,090 | 33,044 | 34,157 | 28,205 | 27,570 | 21,692 | 14,956 | 11,448 | 16,317 | Namyangju-si |
| 11,461 | 10,478 | 9,969 | 8,019 | 7,607 | 5,232 | 3,365 | 2,615 | 3,556 | Osan-si |
| 24,033 | 21,965 | 25,404 | 21,815 | 18,461 | 11,777 | 6,948 | 5,170 | 8,428 | Siheung-si |
| 10,286 | 11,261 | 13,175 | 11,903 | 12,363 | 7,957 | 4,712 | 3,936 | 6,458 | Gunpo-si |
| 5,798 | 6,122 | 7,931 | 7,300 | 7,459 | 5,060 | 2,897 | 2,112 | 3,593 | Uiwang-si |
| 16,402 | 12,926 | 12,718 | 11,082 | 12,015 | 9,227 | 5,836 | 3,730 | 5,339 | Hanam-si |
| 10,682 | 10,713 | 12,059 | 10,812 | 10,678 | 8,067 | 5,475 | 4,316 | 7,101 | Cheoin-gu |
| 20,477 | 21,342 | 21,276 | 15,261 | 13,519 | 10,669 | 8,241 | 6,755 | 8,575 | Giheung-gu |
| 18,443 | 18,837 | 17,841 | 12,312 | 10,424 | 8,997 | 7,121 | 5,975 | 7,005 | Suji-gu |
| 21,161 | 20,876 | 21,684 | 17,878 | 17,316 | 12,744 | 8,915 | 7,811 | 12,417 | Paju-si |
| 8,396 | 8,811 | 9,355 | 8,536 | 8,867 | 6,159 | 4,224 | 3,247 | 5,575 | Icheon-si |
| 7,510 | 7,546 | 8,490 | 7,880 | 8,497 | 6,506 | 4,332 | 3,511 | 6,303 | Anseong-si |
| 25,700 | 20,882 | 19,439 | 16,674 | 16,534 | 13,188 | 8,830 | 6,342 | 9,163 | Gimpo-si |
| 47,661 | 40,304 | 36,367 | 28,024 | 25,912 | 17,848 | 11,506 | 8,053 | 12,936 | Hwaseong-si |
| 17,557 | 16,040 | 17,744 | 15,968 | 16,642 | 12,054 | 7,595 | 5,223 | 7,423 | Gwangju-si |
| 9,985 | 10,333 | 10,944 | 9,341 | 9,475 | 7,479 | 5,115 | 4,162 | 6,416 | Yangju-si |
| 4,061 | 5,018 | 6,556 | 6,948 | 7,785 | 5,506 | 3,503 | 3,232 | 5,538 | Pocheon-si |
| 3,782 | 4,093 | 4,798 | 5,038 | 5,747 | 4,701 | 3,090 | 2,520 | 4,505 | Yeoju-si |
| 1,042 | 1,093 | 1,439 | 1,731 | 2,133 | 1,917 | 1,293 | 1,299 | 2,308 | Yeoncheon-gun |
| 1,711 | 1,924 | 2,501 | 2,843 | 3,627 | 2,991 | 1,978 | 1,691 | 2,850 | Gapyeong-gun |
| 3,961 | 4,234 | 4,984 | 5,581 | 7,081 | 5,983 | 4,048 | 3,115 | 5,190 | Yangpyeong-gun |
| 51,775 | 55,554 | 64,935 | 63,733 | 76,123 | 59,284 | 39,710 | 35,486 | 61,799 | Gangwon |
| 10,610 | 10,813 | 12,351 | 11,239 | 12,787 | 9,851 | 6,117 | 5,793 | 10,128 | Chuncheon-si |
| 14,209 | 15,001 | 16,459 | 14,759 | 15,742 | 10,912 | 6,888 | 5,774 | 10,597 | Wonju-si |
| 7,291 | 8,203 | 9,216 | 8,836 | 10,562 | 8,628 | 6,009 | 5,168 | 8,529 | Gangneung-si |
| 3,233 | 3,522 | 3,962 | 3,569 | 4,280 | 3,537 | 2,440 | 2,063 | 3,199 | Donghae-si |
| 1,377 | 1,410 | 1,598 | 1,588 | 2,056 | 1,845 | 1,483 | 1,200 | 1,700 | Taebaek-si |
| 2,980 | 3,145 | 4,005 | 3,725 | 4,225 | 3,237 | 2,061 | 1,876 | 2,833 | Sokcho-si |
| 1,803 | 2,059 | 2,405 | 2,546 | 3,296 | 2,739 | 2,048 | 1,807 | 3,445 | Samcheok-si |
| 1,705 | 1,937 | 2,571 | 3,060 | 4,204 | 3,313 | 2,017 | 1,844 | 3,647 | Hongcheon-gun |
| 1,083 | 1,164 | 1,768 | 2,200 | 3,072 | 2,449 | 1,547 | 1,404 | 2,709 | Hoengseong-gun |
| 919 | 1,098 | 1,445 | 1,640 | 2,274 | 1,832 | 1,374 | 1,195 | 2,232 | Yeongwol-gun |
| 994 | 1,260 | 1,695 | 1,906 | 2,644 | 2,066 | 1,492 | 1,220 | 2,207 | Pyeongchang-gun |
| 894 | 1,043 | 1,321 | 1,519 | 2,122 | 1,651 | 1,302 | 1,103 | 1,885 | Jeongseon-gun |
| 1,170 | 1,265 | 1,476 | 1,684 | 2,033 | 1,693 | 1,202 | 1,237 | 1,932 | Cheorwon-gun |
| 526 | 639 | 796 | 923 | 1,067 | 882 | 571 | 606 | 1,199 | Hwacheon-gun |
| 587 | 584 | 731 | 834 | 1,043 | 759 | 501 | 538 | 1,009 | Yanggu-gun |
| 966 | 875 | 1,054 | 1,282 | 1,547 | 1,180 | 727 | 684 | 1,269 | Inje-gun |
| 670 | 733 | 998 | 1,172 | 1,570 | 1,298 | 919 | 991 | 1,647 | Goseong-gun |
| 758 | 803 | 1,084 | 1,251 | 1,599 | 1,412 | 1,012 | 983 | 1,632 | Yangyang-gun |

Note: 1) As of the end of the Year
2) Based on the resident place

제 1-3표
Table 1-3

시·군·구별
Medical Care

| 구 분 | 계 Total | 상급종합병원 Tertiary hospital | 종합병원 General hospital | 병 원 Hospital | 요양병원 Healthcare institute | 정신병원 Psychiatric hospital | 의 원 Clinic | 치과병원 Dental hospital | 치과의원 Dental clinic |
|---------|------------|--------------------------------|--------------------------|-----------------|---------------------------------|---------------------------------|---------------|-------------------------|-----------------------|
| 서 울 | 24,069 | 14 | 42 | 227 | 122 | 12 | 9,467 | 60 | 4,904 |
| 종 로 구 | 672 | 2 | 2 | 3 | 1 | - | 204 | 1 | 151 |
| 중 구 | 751 | - | 2 | 3 | - | - | 262 | 6 | 207 |
| 용 산 구 | 451 | - | 1 | 2 | - | - | 157 | - | 103 |
| 성 동 구 | 620 | 1 | - | 5 | 3 | - | 236 | 1 | 123 |
| 광 진 구 | 747 | 1 | 1 | 4 | 2 | 1 | 281 | 2 | 151 |
| 동 대 문 구 | 833 | 1 | 3 | 13 | 6 | 2 | 262 | 4 | 158 |
| 중 량 구 | 729 | - | 3 | 12 | 2 | 1 | 255 | - | 159 |
| 성 북 구 | 742 | 1 | - | 6 | 8 | - | 254 | 1 | 151 |
| 강 북 구 | 640 | - | 1 | 9 | 5 | - | 226 | 1 | 130 |
| 도 봉 구 | 497 | - | 1 | 5 | 7 | 2 | 168 | 1 | 104 |
| 노 원 구 | 991 | - | 3 | 5 | 6 | - | 377 | 3 | 203 |
| 은 평 구 | 930 | - | 2 | 10 | 6 | 1 | 333 | 1 | 190 |
| 서 대 문 구 | 597 | 1 | 1 | 5 | 5 | - | 204 | 2 | 130 |
| 마 포 구 | 977 | - | - | 5 | 3 | - | 400 | 3 | 201 |
| 양 천 구 | 854 | 1 | 2 | 5 | 3 | - | 306 | 3 | 188 |
| 강 서 구 | 1,195 | - | 4 | 17 | 5 | 1 | 456 | 3 | 237 |
| 구 로 구 | 805 | 1 | 1 | 8 | 8 | 1 | 288 | 1 | 177 |
| 금 천 구 | 491 | - | 1 | 4 | 4 | 1 | 164 | - | 108 |
| 영 등 포 구 | 1,065 | - | 7 | 8 | 12 | 1 | 382 | - | 236 |
| 동 작 구 | 791 | 1 | 1 | 5 | 3 | - | 279 | 2 | 173 |
| 관 약 구 | 947 | - | 1 | 11 | 3 | - | 343 | 1 | 206 |
| 서 초 구 | 1,644 | 1 | - | 13 | 4 | - | 780 | 5 | 312 |
| 강 남 구 | 3,324 | 2 | 1 | 34 | 9 | - | 1,835 | 13 | 535 |
| 송 파 구 | 1,646 | 1 | 1 | 21 | 11 | 1 | 608 | 3 | 336 |
| 강 동 구 | 1,130 | - | 3 | 14 | 6 | - | 407 | 3 | 235 |
| 인 천 | 4,863 | 3 | 18 | 59 | 66 | 17 | 1,725 | 10 | 981 |
| 중 구 | 200 | 1 | 1 | 2 | 4 | - | 71 | 1 | 37 |
| 동 구 | 124 | - | 2 | - | - | - | 42 | - | 26 |
| 미 추 홀 구 | 670 | - | 2 | 13 | 14 | 3 | 216 | 1 | 130 |
| 연 수 구 | 572 | - | 2 | 4 | 4 | - | 229 | 2 | 125 |
| 남 동 구 | 995 | 1 | 1 | 12 | 16 | 4 | 370 | 1 | 195 |
| 부 평 구 | 896 | 1 | 2 | 9 | 7 | 1 | 329 | 4 | 176 |
| 계 양 구 | 500 | - | 2 | 7 | 7 | 4 | 168 | - | 107 |
| 서 구 | 766 | - | 5 | 10 | 10 | 3 | 277 | 1 | 167 |
| 강 화 군 | 109 | - | 1 | 1 | 4 | 2 | 20 | - | 15 |
| 웅 진 군 | 31 | - | - | 1 | - | - | 3 | - | 3 |
| 경 기 | 22,448 | 5 | 67 | 279 | 309 | 50 | 7,829 | 40 | 4,598 |
| 수원시 장안구 | 454 | - | 1 | 3 | 8 | 2 | 151 | - | 101 |
| 수원시 권선구 | 512 | - | 1 | 8 | 4 | 1 | 161 | - | 109 |
| 수원시 팔달구 | 639 | - | 3 | 10 | 4 | 1 | 244 | 1 | 117 |
| 수원시 영통구 | 653 | 1 | - | 11 | 4 | - | 237 | 1 | 147 |
| 성남시 수정구 | 603 | - | 2 | 6 | 7 | 1 | 231 | 1 | 132 |
| 성남시 중원구 | 414 | - | 1 | 2 | 3 | - | 154 | 1 | 83 |
| 성남시 분당구 | 1,251 | 1 | 3 | 9 | 6 | - | 492 | 5 | 262 |
| 의 정 부 시 | 795 | - | 5 | 13 | 9 | 4 | 293 | 1 | 161 |
| 안양시 만안구 | 407 | - | 2 | 3 | 7 | - | 132 | - | 90 |
| 안양시 동안구 | 746 | 1 | - | 10 | - | 1 | 270 | 1 | 173 |
| 부 천 시 | 1,507 | 1 | 5 | 21 | 23 | 5 | 539 | 4 | 296 |

주: 1) 연도말 기준

2) 요양기관소재지 기준

※ 자료출처: 건강보험심사평가원

요양기관 현황

Institutions by District

(단위 : 기관)

Unit : Each

| 한방병원 Oriental health hospital | 한 의 원 Oriental health clinic | 보 건 소 Health center | 보건지소 Health subcenter | 보건진료소 Primary health carepost | 보건의료원 Hospitalized healthcenter | 조 산 원 Midwifery clinic | 약 국 Pharmacy | Division |
|-------------------------------------|------------------------------------|------------------------|--------------------------|-------------------------------------|---------------------------------------|---------------------------|-----------------|-----------------|
| 88 | 3,618 | 25 | 10 | - | - | 3 | 5,477 | Seoul |
| 2 | 115 | 1 | - | - | - | - | 190 | Jongno-gu |
| 1 | 98 | 1 | - | - | - | - | 171 | Jung-gu |
| - | 63 | 1 | - | - | - | 1 | 123 | Yongsan-gu |
| - | 97 | 1 | - | - | - | - | 153 | Seongdong-gu |
| 2 | 119 | 1 | - | - | - | - | 182 | Gwangjin-gu |
| 2 | 145 | 1 | - | - | - | 1 | 235 | Dongdaemun-gu |
| 1 | 114 | 1 | - | - | - | - | 181 | Jungnang-gu |
| 2 | 118 | 1 | 2 | - | - | - | 198 | Seongbuk-gu |
| 1 | 93 | 1 | - | - | - | - | 173 | Gangbuk-gu |
| 4 | 83 | 1 | - | - | - | - | 121 | Dobong-gu |
| 4 | 151 | 1 | 1 | - | - | - | 237 | Nowon-gu |
| 3 | 156 | 1 | 2 | - | - | - | 225 | Eunpyeong-gu |
| 2 | 89 | 1 | 1 | - | - | 1 | 155 | Seodaemun-gu |
| 3 | 153 | 1 | - | - | - | - | 208 | Mapo-gu |
| 4 | 151 | 1 | - | - | - | - | 190 | Yangcheon-gu |
| 8 | 190 | 1 | - | - | - | - | 273 | Gangseo-gu |
| 2 | 114 | 1 | 1 | - | - | - | 202 | Guro-gu |
| 4 | 72 | 1 | - | - | - | - | 132 | Geumcheon-gu |
| 3 | 148 | 1 | - | - | - | - | 267 | Yeongdeungpo-gu |
| 1 | 130 | 1 | - | - | - | - | 195 | Dongjak-gu |
| 4 | 145 | 1 | - | - | - | - | 232 | Gwanak-gu |
| 6 | 250 | 1 | 2 | - | - | - | 270 | Seocho-gu |
| 14 | 372 | 1 | - | - | - | - | 508 | Gangnam-gu |
| 7 | 261 | 1 | 1 | - | - | - | 394 | Songpa-gu |
| 8 | 191 | 1 | - | - | - | - | 262 | Gangdong-gu |
| 49 | 669 | 10 | 27 | 26 | - | - | 1,203 | Incheon |
| 3 | 18 | 1 | 2 | 1 | - | - | 58 | Jung-gu |
| - | 19 | 1 | - | - | - | - | 34 | Dong-gu |
| 7 | 92 | 2 | 1 | - | - | - | 189 | Michuhol-gu |
| 6 | 79 | 1 | 1 | - | - | - | 119 | Yeonsu-gu |
| 10 | 150 | 1 | - | - | - | - | 234 | Namdong-gu |
| 8 | 120 | 1 | 1 | - | - | - | 237 | Bupyeong-gu |
| 7 | 74 | 1 | 1 | - | - | - | 122 | Gyeyang-gu |
| 8 | 100 | 1 | - | - | - | - | 184 | Seo-gu |
| - | 16 | 1 | 13 | 13 | - | - | 23 | Ganghwa-gun |
| - | 1 | - | 8 | 12 | - | - | 3 | Ongjin-gun |
| 141 | 3,252 | 48 | 119 | 160 | 1 | 5 | 5,545 | Gyeonggi |
| 1 | 76 | 1 | - | - | - | - | 110 | Jangan-gu |
| 3 | 85 | 1 | - | - | - | - | 139 | Gwonseon-gu |
| 5 | 103 | 1 | - | - | - | - | 150 | Paldal-gu |
| 2 | 101 | 1 | - | - | - | - | 148 | Yongtong-gu |
| 2 | 79 | 1 | - | - | - | - | 141 | Sujeong-gu |
| 2 | 72 | 1 | - | - | - | - | 95 | Jungwon-gu |
| 4 | 207 | 1 | 1 | - | - | - | 260 | Bundang-gu |
| 7 | 99 | 1 | - | - | - | - | 202 | Uijeongbu-si |
| 2 | 62 | 1 | - | - | - | - | 108 | Manan-gu |
| 6 | 119 | 1 | - | - | - | 2 | 162 | Dongan-gu |
| 13 | 215 | 3 | - | - | - | 1 | 381 | Bucheon-si |

Note : 1) As of the end of the year

2) Location of medical care institute

※ Source : Health Insurance Review & Assessment Service

제 1-3표
Table 1-3

시·군·구별
Medical Care

| 구 분 | 계 Total | 상급종합병원 Tertiary hospital | 종합병원 General hospital | 병 원 Hospital | 요양병원 Healthcare institute | 정신병원 Psychiatric hospital | 의 원 Clinic | 치과병원 Dental hospital | 치과의원 Dental clinic |
|-------------|--------------|--------------------------------|--------------------------|-----------------|---------------------------------|---------------------------------|---------------|-------------------------|-----------------------|
| 광 명 시 | 580 | - | 2 | 4 | 5 | - | 224 | - | 121 |
| 평택 시 | 854 | - | 4 | 11 | 9 | - | 283 | - | 171 |
| 동두천 시 | 131 | - | - | 1 | 7 | 1 | 42 | - | 26 |
| 안산시상록구 | 416 | - | 2 | 5 | 6 | 2 | 124 | - | 85 |
| 안산시단원구 | 651 | 1 | 2 | 12 | 11 | 1 | 235 | 4 | 115 |
| 고양시덕양구 | 753 | - | 1 | 8 | 7 | 3 | 273 | 2 | 134 |
| 고양시일산동구 | 506 | - | 4 | 9 | 15 | 2 | 172 | 2 | 98 |
| 고양시일산서구 | 527 | - | 1 | 6 | 5 | - | 191 | 2 | 97 |
| 파천 시 | 105 | - | - | - | - | - | 40 | 1 | 22 |
| 구리 시 | 440 | - | 1 | 8 | 4 | 1 | 154 | - | 99 |
| 남양주시 | 1,043 | - | 3 | 15 | 16 | 4 | 358 | - | 216 |
| 오산 시 | 325 | - | 2 | 8 | 5 | 1 | 103 | 1 | 74 |
| 시흥 시 | 733 | - | 3 | 5 | 12 | - | 277 | 1 | 154 |
| 군포 시 | 434 | - | 2 | 3 | 5 | 1 | 142 | 2 | 97 |
| 의왕 시 | 207 | - | - | 1 | 4 | 2 | 70 | 1 | 50 |
| 하남 시 | 529 | - | - | 7 | 6 | - | 213 | - | 99 |
| 용인시처인구 | 343 | - | 2 | 5 | 6 | 1 | 100 | 1 | 77 |
| 용인시기흥구 | 632 | - | 2 | 6 | 11 | 2 | 219 | 1 | 141 |
| 용인시수지구 | 583 | - | - | 4 | 4 | - | 210 | 1 | 128 |
| 파주시 | 622 | - | 2 | 12 | 21 | 1 | 197 | 2 | 128 |
| 이천 시 | 346 | - | 1 | 4 | 6 | 1 | 109 | 1 | 61 |
| 안성 시 | 294 | - | 2 | 2 | 8 | 1 | 83 | 1 | 54 |
| 김포 시 | 715 | - | 2 | 17 | 6 | 2 | 245 | - | 159 |
| 화성 시 | 1,185 | - | 3 | 14 | 12 | 3 | 421 | 1 | 246 |
| 광주시 | 442 | - | 1 | 2 | 7 | - | 150 | 1 | 87 |
| 양주시 | 292 | - | - | 6 | 12 | 2 | 93 | - | 54 |
| 포천시 | 212 | - | 2 | 2 | 5 | 1 | 62 | - | 39 |
| 여주시 | 192 | - | - | 2 | 6 | 2 | 51 | - | 33 |
| 연천 군 | 70 | - | - | - | 1 | - | 13 | - | 12 |
| 가평 군 | 113 | - | - | 2 | 4 | 1 | 25 | - | 19 |
| 양평 군 | 192 | - | - | 2 | 8 | - | 46 | - | 31 |
| 강원 원 | 2,645 | 2 | 13 | 37 | 31 | 9 | 793 | 3 | 420 |
| 춘천 시 | 506 | - | 2 | 3 | 8 | 5 | 172 | - | 87 |
| 원주 시 | 673 | 1 | 1 | 18 | 6 | 2 | 218 | 1 | 108 |
| 강릉 시 | 364 | 1 | 3 | 1 | 2 | 2 | 120 | 1 | 60 |
| 동해 시 | 144 | - | 1 | 2 | 3 | - | 52 | - | 26 |
| 태백 시 | 61 | - | 1 | 1 | - | - | 22 | - | 9 |
| 속초 시 | 171 | - | 2 | - | 2 | - | 66 | 1 | 35 |
| 삼척 시 | 91 | - | 1 | 1 | 1 | - | 25 | - | 12 |
| 홍천 군 | 121 | - | 1 | 2 | 3 | - | 30 | - | 18 |
| 횡성 군 | 70 | - | - | 1 | 1 | - | 12 | - | 8 |
| 영월 군 | 55 | - | 1 | 1 | 1 | - | 10 | - | 6 |
| 평창 군 | 80 | - | - | - | 2 | - | 15 | - | 12 |
| 정선 군 | 52 | - | - | 2 | - | - | 7 | - | 5 |
| 철원 군 | 69 | - | - | 1 | 1 | - | 16 | - | 8 |
| 화천 군 | 34 | - | - | - | - | - | 6 | - | 5 |
| 양구 군 | 33 | - | - | 3 | - | - | 5 | - | 5 |
| 인제 군 | 44 | - | - | 1 | 1 | - | 4 | - | 7 |
| 고성 군 | 41 | - | - | - | - | - | 7 | - | 5 |
| 양양 군 | 36 | - | - | - | - | - | 6 | - | 4 |

주 : 1) 연도말 기준

2) 요양기관소재지 기준

※ 자료출처 : 건강보험심사평가원

요양기관 현황 <계속>

Institutions by District <Cont'd>

(단위 : 기관)
Unit : Each

| 한방병원 Oriental health hospital | 한 의 원 Oriental health clinic | 보 건 소 Health center | 보건지소 Health subcenter | 보건진료소 Primary health carepost | 보건의료원 Hospitalized healthcenter | 조 산 원 Midwifery clinic | 약 국 Pharmacy | Division |
|-------------------------------------|------------------------------------|------------------------|--------------------------|-------------------------------------|---------------------------------------|---------------------------|-----------------|-----------------|
| 1 | 90 | 1 | - | - | - | - | 132 | Gwangmyeong-si |
| 8 | 109 | 2 | 9 | 11 | - | 1 | 236 | Pyeongtaek-si |
| - | 17 | 1 | - | - | - | - | 36 | Dongducheon-si |
| 7 | 65 | 1 | 1 | - | - | - | 118 | Sangnok-gu |
| 9 | 88 | 1 | 2 | 2 | - | - | 168 | Danwon-gu |
| 2 | 121 | 1 | - | - | - | - | 201 | Deogyang-gu |
| 3 | 67 | 1 | - | - | - | - | 133 | Ilсандong-gu |
| 1 | 93 | 1 | - | - | - | - | 130 | Ilсанseo-gu |
| - | 15 | 1 | - | - | - | - | 26 | Gwacheon-si |
| 2 | 71 | 1 | 2 | - | - | - | 97 | Guri-si |
| 4 | 149 | 2 | 6 | 2 | - | - | 268 | Namyangju-si |
| 1 | 41 | 1 | - | - | - | - | 88 | Osan-si |
| 17 | 74 | 1 | 1 | 4 | - | - | 184 | Siheung-si |
| - | 73 | 1 | 1 | - | - | - | 107 | Gunpo-si |
| - | 28 | 1 | 1 | - | - | 1 | 48 | Uiwang-si |
| 4 | 78 | 1 | 1 | - | - | - | 120 | Hanam-si |
| 2 | 45 | 1 | 7 | 7 | - | - | 89 | Cheoin-gu |
| 5 | 88 | 1 | - | 2 | - | - | 154 | Giheung-gu |
| 1 | 98 | 1 | - | 1 | - | - | 135 | Suji-gu |
| 2 | 86 | 2 | 5 | 7 | - | - | 157 | Paju-si |
| - | 46 | 1 | 6 | 15 | - | - | 95 | Icheon-si |
| 1 | 33 | 1 | 9 | 15 | - | - | 84 | Anseong-si |
| 8 | 98 | 1 | 6 | 7 | - | - | 164 | Gimpo-si |
| 11 | 159 | 3 | 12 | 12 | - | - | 288 | Hwaseong-si |
| 1 | 67 | 1 | 3 | 11 | - | - | 111 | Gwangju-si |
| 1 | 33 | 1 | 2 | 3 | - | - | 85 | Yangju-si |
| - | 21 | 1 | 13 | 9 | - | - | 57 | Pocheon-si |
| 1 | 28 | 1 | 9 | 13 | - | - | 46 | Yeoju-si |
| - | 7 | - | 7 | 7 | 1 | - | 22 | Yeoncheon-gun |
| 1 | 14 | 1 | 5 | 15 | - | - | 26 | Gapyeong-gun |
| 1 | 32 | 1 | 10 | 17 | - | - | 44 | Yangpyeong-gun |
| 6 | 379 | 16 | 97 | 129 | 2 | - | 708 | Gangwon |
| 1 | 70 | 1 | 10 | 13 | - | - | 134 | Chuncheon-si |
| 4 | 109 | 1 | 9 | 8 | - | - | 187 | Wonju-si |
| 1 | 63 | 1 | 7 | 9 | - | - | 93 | Gangneung-si |
| - | 18 | 1 | 1 | - | - | - | 40 | Donghae-si |
| - | 7 | 1 | 1 | 1 | - | - | 18 | Taebaek-si |
| - | 23 | 1 | - | - | - | - | 41 | Sokcho-si |
| - | 10 | 1 | 8 | 6 | - | - | 26 | Samcheok-si |
| - | 13 | 1 | 8 | 18 | - | - | 27 | Hongcheon-gun |
| - | 13 | 1 | 8 | 8 | - | - | 18 | Hoengseong-gun |
| - | 6 | 1 | 7 | 5 | - | - | 17 | Yeongwol-gun |
| - | 9 | - | 6 | 15 | 1 | - | 20 | Pyeongchang-gun |
| - | 5 | 1 | 7 | 11 | - | - | 14 | Jeongseon-gun |
| - | 10 | 1 | 4 | 7 | - | - | 21 | Cheorwon-gun |
| - | 4 | - | 4 | 6 | 1 | - | 8 | Hwacheon-gun |
| - | 4 | 1 | 4 | 3 | - | - | 8 | Yanggu-gun |
| - | 6 | 1 | 5 | 5 | - | - | 14 | Inje-gun |
| - | 6 | 1 | 3 | 9 | - | - | 10 | Goseong-gun |
| - | 3 | 1 | 5 | 5 | - | - | 12 | Yangyang-gun |

Note : 1) As of the end of the year

2) Location of medical care institute

※ Source : Health Insurance Review & Assessment Service

제 1-4표
Table 1-4

시·군·구별 의료
Medical Personnel

| 구 분 | 계 Total | 의 사 Medical physicians | | | | | 치 과 의 사 Dentist | 소 계 Subtotal |
|---------|------------|---------------------------|------------------------------|----------------|-------------------|--------------------|--------------------|-----------------|
| | | 소 계 Subtotal | 일반의 Gen. practitioners | 인 턴 Interns | 레지던트 Residents | 전문의 Specialists | | |
| 서울 | 128,164 | 32,704 | 1,362 | 1,369 | 4,167 | 25,806 | 7,511 | 5,225 |
| 중로구 | 9,260 | 2,459 | 42 | 212 | 685 | 1,520 | 438 | 158 |
| 중산구 | 3,103 | 827 | 39 | 27 | 71 | 690 | 264 | 133 |
| 용산구 | 2,196 | 596 | 13 | 38 | 113 | 432 | 136 | 82 |
| 성동구 | 2,965 | 775 | 23 | 53 | 129 | 570 | 164 | 116 |
| 광진구 | 3,509 | 923 | 26 | 37 | 165 | 695 | 207 | 154 |
| 동대문구 | 5,323 | 1,163 | 33 | 77 | 189 | 864 | 360 | 319 |
| 중랑구 | 3,424 | 712 | 20 | 24 | 58 | 610 | 200 | 151 |
| 성북구 | 4,031 | 984 | 34 | 40 | 145 | 765 | 216 | 159 |
| 강북구 | 1,966 | 439 | 18 | - | 13 | 408 | 174 | 124 |
| 도봉구 | 2,038 | 422 | 18 | 7 | 28 | 369 | 128 | 124 |
| 노원구 | 4,876 | 1,261 | 54 | 84 | 181 | 942 | 275 | 201 |
| 은평구 | 4,240 | 865 | 27 | 15 | 50 | 773 | 250 | 211 |
| 서대문구 | 6,714 | 1,543 | 24 | 144 | 201 | 1,174 | 384 | 138 |
| 마포구 | 2,201 | 632 | 70 | - | - | 562 | 263 | 202 |
| 양천구 | 4,027 | 935 | 38 | 40 | 126 | 731 | 280 | 214 |
| 강서구 | 5,656 | 1,186 | 67 | - | 1 | 1,118 | 319 | 280 |
| 구로구 | 4,648 | 1,071 | 35 | 36 | 147 | 853 | 252 | 160 |
| 금천구 | 1,634 | 333 | 14 | - | - | 319 | 134 | 104 |
| 영등포구 | 6,046 | 1,467 | 44 | 54 | 182 | 1,187 | 295 | 207 |
| 동작구 | 4,356 | 1,043 | 17 | 40 | 146 | 840 | 228 | 163 |
| 관악구 | 2,829 | 650 | 39 | 5 | 12 | 594 | 264 | 197 |
| 서초구 | 8,137 | 2,398 | 153 | 58 | 226 | 1,961 | 508 | 355 |
| 강남구 | 16,878 | 5,613 | 385 | 157 | 582 | 4,489 | 899 | 596 |
| 송파구 | 11,287 | 2,853 | 81 | 149 | 478 | 2,145 | 486 | 357 |
| 강동구 | 6,820 | 1,554 | 48 | 72 | 239 | 1,195 | 387 | 320 |
| 인천 | 26,851 | 5,375 | 276 | 158 | 387 | 4,554 | 1,359 | 1,123 |
| 중구 | 2,573 | 536 | 12 | 43 | 123 | 358 | 51 | 49 |
| 동구 | 688 | 113 | 4 | - | - | 109 | 33 | 22 |
| 미추홀구 | 3,103 | 604 | 25 | - | 6 | 573 | 160 | 146 |
| 연수구 | 1,989 | 503 | 35 | - | - | 468 | 168 | 131 |
| 남동구 | 6,220 | 1,246 | 82 | 56 | 148 | 960 | 282 | 252 |
| 부평구 | 4,697 | 966 | 40 | 27 | 83 | 816 | 261 | 169 |
| 계양구 | 2,907 | 468 | 16 | 5 | - | 447 | 131 | 147 |
| 서구 | 4,238 | 830 | 39 | 19 | 27 | 745 | 237 | 165 |
| 강화군 | 341 | 73 | 15 | 1 | - | 57 | 23 | 34 |
| 옹진군 | 95 | 36 | 8 | 7 | - | 21 | 13 | 8 |
| 경기 | 109,756 | 23,893 | 1,088 | 464 | 1,622 | 20,719 | 6,457 | 5,051 |
| 수원시 장안구 | 1,470 | 338 | 12 | - | - | 326 | 134 | 95 |
| 수원시 권선구 | 1,783 | 410 | 18 | - | - | 392 | 135 | 127 |
| 수원시 팔달구 | 4,321 | 971 | 53 | 34 | 91 | 793 | 180 | 182 |
| 수원시 영통구 | 5,315 | 1,162 | 40 | 56 | 173 | 893 | 218 | 148 |
| 성남시 수정구 | 2,234 | 474 | 17 | - | - | 457 | 172 | 116 |
| 성남시 중원구 | 1,033 | 246 | 18 | - | - | 228 | 105 | 92 |
| 성남시 분당구 | 10,530 | 2,505 | 69 | 60 | 404 | 1,972 | 429 | 314 |
| 의정부시 | 5,205 | 1,060 | 47 | 32 | 74 | 907 | 219 | 171 |
| 안양시 만안구 | 1,658 | 350 | 21 | 4 | 6 | 319 | 114 | 83 |
| 안양시 동안구 | 3,435 | 866 | 35 | 36 | 119 | 676 | 236 | 169 |
| 부천시 | 8,496 | 1,762 | 60 | 57 | 182 | 1,463 | 434 | 360 |

주 : 1) 연도말 기준
2) 요양기관소재지 기준
※ 자료출처 : 건강보험심사평가원

인력 현황

by District

(단위 : 명)
Unit : Person

| 한 의 사 Oriental medical physicians | | | | 간호사 Nurse | 약 사 Pharmacists | 한 약 사 Korean Medicine Pharmacists | 물리치료사 physical- therapist | 작업치료사 Occupational- therapist | 사회복지사 social welfare | Division |
|--------------------------------------|------------------|--------------------|--------------------|---------------|--------------------|--|---------------------------------|-------------------------------------|----------------------------|-----------------|
| 일반의 Gen. practitioners | 일반수련의 Interns | 전문수련의 Residents | 전문의 Specialists | | | | | | | |
| 4,180 | 98 | 126 | 821 | 61,743 | 9,565 | 326 | 9,271 | 1,233 | 586 | Seoul |
| 135 | - | - | 23 | 5,305 | 511 | 12 | 278 | 71 | 28 | Jongno-gu |
| 105 | 4 | 2 | 22 | 1,352 | 266 | 7 | 238 | 2 | 14 | Jung-gu |
| 69 | - | - | 13 | 1,062 | 188 | 1 | 116 | 8 | 7 | Yongsan-gu |
| 93 | - | - | 23 | 1,408 | 258 | 6 | 212 | 16 | 10 | Seongdong-gu |
| 139 | - | - | 15 | 1,608 | 304 | 8 | 250 | 29 | 26 | Gwangjin-gu |
| 172 | 39 | 43 | 65 | 2,577 | 327 | 41 | 431 | 72 | 33 | Dongdaemun-gu |
| 140 | - | - | 11 | 1,555 | 296 | 4 | 413 | 60 | 33 | Jungnang-gu |
| 142 | - | - | 17 | 2,014 | 322 | 7 | 267 | 43 | 19 | Seongbuk-gu |
| 106 | - | - | 18 | 573 | 244 | 9 | 328 | 56 | 19 | Gangbuk-gu |
| 110 | - | - | 14 | 846 | 204 | 4 | 234 | 56 | 20 | Dobong-gu |
| 173 | - | - | 28 | 2,338 | 408 | 10 | 348 | 16 | 19 | Nowon-gu |
| 188 | - | - | 23 | 1,996 | 370 | 2 | 451 | 60 | 35 | Eunpyeong-gu |
| 94 | 7 | 14 | 23 | 3,992 | 376 | 5 | 224 | 30 | 22 | Seodaemun-gu |
| 164 | - | - | 38 | 437 | 275 | 19 | 326 | 38 | 9 | Mapo-gu |
| 159 | 7 | 3 | 45 | 1,797 | 327 | 13 | 373 | 71 | 17 | Yangcheon-gu |
| 244 | - | - | 36 | 2,728 | 441 | 11 | 574 | 95 | 22 | Gangseo-gu |
| 144 | - | - | 16 | 2,323 | 358 | 12 | 377 | 68 | 27 | Guro-gu |
| 97 | - | - | 7 | 553 | 183 | 8 | 274 | 31 | 14 | Geumcheon-gu |
| 178 | - | - | 29 | 2,914 | 468 | 8 | 540 | 101 | 46 | Yeongdeungpo-gu |
| 144 | - | - | 19 | 2,297 | 372 | 11 | 212 | 15 | 15 | Dongjak-gu |
| 176 | - | - | 21 | 950 | 328 | 13 | 375 | 43 | 9 | Gwanak-gu |
| 276 | 2 | 4 | 73 | 3,835 | 514 | 20 | 448 | 38 | 21 | Seocho-gu |
| 436 | 20 | 32 | 108 | 7,771 | 947 | 52 | 863 | 95 | 42 | Gangnam-gu |
| 282 | 9 | 2 | 64 | 6,096 | 772 | 21 | 613 | 51 | 38 | Songpa-gu |
| 214 | 10 | 26 | 70 | 3,416 | 506 | 22 | 506 | 68 | 41 | Gangdong-gu |
| 979 | 3 | - | 141 | 13,262 | 2,017 | 72 | 2,803 | 561 | 279 | Incheon |
| 35 | - | - | 14 | 1,703 | 137 | 1 | 76 | 7 | 13 | Jung-gu |
| 21 | - | - | 1 | 389 | 50 | 1 | 70 | 1 | 9 | Dong-gu |
| 130 | - | - | 16 | 1,357 | 290 | 11 | 420 | 73 | 42 | Michuhol-gu |
| 114 | - | - | 17 | 670 | 198 | 7 | 265 | 38 | 9 | Yeonsu-gu |
| 215 | 3 | - | 34 | 3,176 | 398 | 13 | 636 | 156 | 61 | Namdong-gu |
| 156 | - | - | 13 | 2,270 | 378 | 18 | 495 | 94 | 46 | Bupyeong-gu |
| 139 | - | - | 8 | 1,418 | 203 | 11 | 372 | 127 | 30 | Gyeyang-gu |
| 134 | - | - | 31 | 2,111 | 323 | 9 | 435 | 65 | 63 | Seo-gu |
| 29 | - | - | 5 | 143 | 37 | 1 | 24 | - | 6 | Ganghwa-gun |
| 6 | - | - | 2 | 25 | 3 | - | 10 | - | - | Ongjin-gun |
| 4,231 | 30 | 65 | 725 | 50,844 | 9,383 | 303 | 10,752 | 2,086 | 987 | Gyeonggi |
| 86 | - | - | 9 | 540 | 165 | 6 | 154 | 13 | 25 | Jangan-gu |
| 113 | - | - | 14 | 669 | 200 | 8 | 199 | 20 | 15 | Gwonseon-gu |
| 126 | 6 | 10 | 40 | 2,299 | 274 | 14 | 325 | 55 | 21 | Paldal-gu |
| 123 | - | - | 25 | 2,972 | 311 | 9 | 363 | 105 | 27 | Yongtong-gu |
| 96 | - | - | 20 | 928 | 224 | 8 | 232 | 52 | 28 | Sujeong-gu |
| 81 | - | - | 11 | 284 | 147 | 1 | 143 | 9 | 6 | Jungwon-gu |
| 210 | 6 | 19 | 79 | 5,748 | 624 | 14 | 683 | 177 | 36 | Bundang-gu |
| 147 | - | - | 24 | 2,747 | 381 | 10 | 416 | 144 | 57 | Uijeongbu-si |
| 71 | - | - | 12 | 733 | 160 | 10 | 155 | 39 | 14 | Manan-gu |
| 141 | - | - | 28 | 1,445 | 281 | 11 | 332 | 78 | 17 | Dongan-gu |
| 288 | 6 | 17 | 49 | 4,252 | 680 | 23 | 749 | 149 | 87 | Bucheon-si |

Note : 1) As of the end of the year

2) Location of medical care institute

※ Source : Health Insurance Review & Assessment Service

제 1-4표
Table 1-4

시·군·구별
Medical Personnel

| 구 분 | 계 Total | 의 사 Medical physicians | | | | | 치 과 의 사 Dentist | 소 계 Subtotal |
|-----------|---------------|---------------------------|------------------------------|----------------|-------------------|--------------------|--------------------|-----------------|
| | | 소 계 Subtotal | 일반의 Gen. practitioners | 인 턴 Interns | 레지던트 Residents | 전문의 Specialists | | |
| 광 명 시 | 2,776 | 635 | 25 | 6 | 22 | 582 | 165 | 126 |
| 평택 시 | 3,286 | 713 | 42 | - | - | 671 | 254 | 178 |
| 동두천 시 | 519 | 112 | 5 | - | - | 107 | 37 | 35 |
| 안산시상록구 | 1,791 | 306 | 19 | - | - | 287 | 112 | 97 |
| 안산시단원구 | 4,610 | 958 | 55 | 26 | 105 | 772 | 170 | 155 |
| 고양시덕양구 | 3,153 | 753 | 23 | 32 | 53 | 645 | 191 | 160 |
| 고양시일산동구 | 6,415 | 1,211 | 53 | 30 | 119 | 1,009 | 175 | 151 |
| 고양시일산서구 | 2,670 | 592 | 10 | 26 | 94 | 462 | 145 | 125 |
| 과천시 | 187 | 54 | 6 | - | - | 48 | 28 | 17 |
| 구리시 | 2,336 | 539 | 19 | 17 | 70 | 433 | 127 | 96 |
| 남양주시 | 3,406 | 792 | 38 | - | - | 754 | 277 | 207 |
| 오산시 | 1,494 | 293 | 13 | 5 | 2 | 273 | 99 | 73 |
| 시흥시 | 3,133 | 632 | 34 | - | - | 598 | 198 | 156 |
| 군포시 | 1,785 | 407 | 12 | 6 | 19 | 370 | 144 | 100 |
| 의왕시 | 624 | 132 | 7 | - | 4 | 121 | 59 | 34 |
| 하남시 | 1,657 | 392 | 21 | - | - | 371 | 137 | 125 |
| 용인시처인구 | 1,448 | 269 | 21 | - | - | 248 | 99 | 76 |
| 용인시기흥구 | 3,634 | 762 | 41 | - | 6 | 715 | 177 | 137 |
| 용인시수지구 | 1,575 | 342 | 15 | - | - | 327 | 188 | 125 |
| 파주시 | 2,536 | 503 | 45 | - | - | 458 | 188 | 131 |
| 이천시 | 1,069 | 254 | 24 | - | - | 230 | 91 | 71 |
| 안성시 | 1,038 | 203 | 13 | 3 | - | 187 | 69 | 57 |
| 김포시 | 2,892 | 612 | 25 | - | 8 | 579 | 213 | 167 |
| 화성시 | 4,772 | 1,177 | 54 | 31 | 69 | 1,023 | 340 | 252 |
| 광주시 | 1,612 | 305 | 18 | - | - | 287 | 136 | 98 |
| 양주시 | 1,226 | 259 | 10 | - | - | 249 | 84 | 67 |
| 포천시 | 771 | 188 | 5 | - | - | 183 | 55 | 29 |
| 여주시 | 628 | 134 | 16 | - | - | 118 | 38 | 58 |
| 연천군 | 163 | 41 | 6 | 2 | - | 33 | 21 | 10 |
| 가평군 | 330 | 60 | 7 | - | - | 53 | 24 | 27 |
| 양평군 | 740 | 119 | 16 | 1 | 2 | 100 | 40 | 54 |
| 강원 | 13,504 | 2,778 | 204 | 78 | 268 | 2,228 | 725 | 574 |
| 춘천시 | 3,296 | 762 | 25 | 33 | 121 | 583 | 120 | 101 |
| 원주시 | 3,980 | 832 | 46 | 42 | 111 | 633 | 186 | 167 |
| 강릉시 | 2,638 | 487 | 21 | - | 36 | 430 | 178 | 86 |
| 동해시 | 680 | 117 | 8 | - | - | 109 | 32 | 22 |
| 태백시 | 320 | 51 | 9 | - | - | 42 | 12 | 10 |
| 속초시 | 576 | 116 | 6 | - | - | 110 | 45 | 29 |
| 삼척시 | 360 | 68 | 11 | - | - | 57 | 21 | 16 |
| 홍천군 | 407 | 99 | 13 | - | - | 86 | 27 | 18 |
| 횡성군 | 157 | 31 | 10 | - | - | 21 | 14 | 20 |
| 영월군 | 217 | 39 | 7 | 1 | - | 31 | 14 | 11 |
| 평창군 | 144 | 34 | 7 | 1 | - | 26 | 16 | 16 |
| 정선군 | 172 | 28 | 10 | - | - | 18 | 8 | 11 |
| 철원군 | 162 | 35 | 6 | 1 | - | 28 | 14 | 15 |
| 화천군 | 76 | 20 | 3 | - | - | 17 | 8 | 11 |
| 양구군 | 85 | 19 | 8 | - | - | 11 | 8 | 11 |
| 인제군 | 83 | 16 | 7 | - | - | 9 | 9 | 12 |
| 고성군 | 72 | 11 | 3 | - | - | 8 | 7 | 10 |
| 양양군 | 79 | 13 | 4 | - | - | 9 | 6 | 8 |

주 : 1) 연도말 기준

2) 요양기관소재지 기준

※ 자료출처 : 건강보험심사평가원

의료인력 현황 <계속>

by District <Cont'd>

(단위 : 명)

Unit : Person

| 한 의 사 Oriental medical physicians | | | | 간호사 Nurse | 약 사 Pharmacists | 한 약 사 Korean Medicine Pharmacists | 물리치료사 physical- therapist | 작업치료사 Occupational- therapist | 사회복지사 social welfare | Division |
|--------------------------------------|------------------|--------------------|--------------------|--------------|--------------------|--|---------------------------------|-------------------------------------|-------------------------|-----------------|
| 일반의 Gen. practitioners | 일반수련의 Interns | 전문수련의 Residents | 전문의 Specialists | | | | | | | |
| 111 | - | - | 15 | 1,265 | 224 | 8 | 304 | 36 | 13 | Gwangmyeong-si |
| 142 | 2 | 5 | 29 | 1,318 | 370 | 9 | 382 | 42 | 20 | Pyeongtaek-si |
| 31 | - | - | 4 | 182 | 61 | - | 61 | 19 | 12 | Dongducheon-si |
| 90 | - | - | 7 | 829 | 170 | 13 | 194 | 45 | 25 | Sangnok-gu |
| 129 | 2 | - | 24 | 2,466 | 287 | 18 | 430 | 86 | 40 | Danwon-gu |
| 144 | - | - | 16 | 1,298 | 307 | 9 | 356 | 52 | 27 | Deogyang-gu |
| 93 | 5 | 13 | 40 | 4,030 | 317 | 9 | 357 | 111 | 54 | Ilsandong-gu |
| 113 | 1 | - | 11 | 1,282 | 211 | 7 | 234 | 52 | 22 | Ilsanseo-gu |
| 16 | - | - | 1 | 20 | 35 | - | 33 | - | - | Gwacheon-si |
| 88 | - | - | 8 | 1,063 | 180 | 1 | 251 | 64 | 15 | Guri-si |
| 185 | - | - | 22 | 1,193 | 395 | 9 | 463 | 36 | 34 | Namyangju-si |
| 61 | - | - | 12 | 628 | 143 | 1 | 183 | 61 | 13 | Osan-si |
| 138 | - | - | 18 | 1,294 | 300 | 18 | 435 | 68 | 32 | Siheung-si |
| 92 | - | - | 8 | 746 | 171 | 6 | 175 | 22 | 14 | Gunpo-si |
| 30 | 1 | - | 3 | 232 | 72 | - | 62 | 3 | 30 | Uiwang-si |
| 96 | - | - | 29 | 418 | 170 | 6 | 327 | 72 | 10 | Hanam-si |
| 69 | - | - | 7 | 672 | 146 | 3 | 149 | 15 | 19 | Cheoin-gu |
| 115 | - | - | 22 | 1,896 | 264 | 11 | 268 | 70 | 49 | Giheung-gu |
| 108 | - | - | 17 | 422 | 193 | 6 | 224 | 64 | 11 | Suji-gu |
| 119 | - | - | 12 | 987 | 266 | 8 | 343 | 65 | 45 | Paju-si |
| 67 | - | - | 4 | 375 | 154 | 1 | 103 | 4 | 16 | Icheon-si |
| 55 | - | - | 2 | 449 | 125 | 5 | 102 | 9 | 19 | Anseong-si |
| 149 | - | - | 18 | 1,198 | 281 | 13 | 328 | 54 | 26 | Gimpo-si |
| 193 | 1 | - | 58 | 1,939 | 484 | 20 | 490 | 36 | 34 | Hwaseong-si |
| 90 | - | - | 8 | 562 | 181 | 2 | 253 | 62 | 13 | Gwangju-si |
| 56 | - | - | 11 | 473 | 132 | 1 | 161 | 27 | 22 | Yangju-si |
| 29 | - | - | - | 318 | 87 | 2 | 71 | 8 | 13 | Pocheon-si |
| 54 | - | - | 4 | 214 | 77 | - | 80 | 14 | 13 | Yeoju-si |
| 10 | - | - | - | 50 | 23 | 1 | 16 | - | 1 | Yeoncheon-gun |
| 25 | - | - | 2 | 139 | 39 | - | 37 | 2 | 2 | Gapyeong-gun |
| 51 | - | 1 | 2 | 269 | 71 | 2 | 129 | 46 | 10 | Yangpyeong-gun |
| 506 | 5 | 7 | 56 | 6,998 | 1,076 | 18 | 1,070 | 156 | 109 | Gangwon |
| 92 | - | - | 9 | 1,744 | 236 | 2 | 253 | 46 | 32 | Chuncheon-si |
| 125 | 1 | 7 | 34 | 2,054 | 288 | 10 | 338 | 75 | 30 | Wonju-si |
| 80 | 1 | - | 5 | 1,554 | 176 | 3 | 123 | 15 | 16 | Gangneung-si |
| 22 | - | - | - | 356 | 56 | - | 77 | 13 | 7 | Donghae-si |
| 8 | 1 | - | 1 | 193 | 26 | - | 24 | 2 | 2 | Taebaek-si |
| 29 | - | - | - | 255 | 57 | 2 | 60 | 4 | 8 | Sokcho-si |
| 15 | - | - | 1 | 176 | 33 | - | 42 | 1 | 3 | Samcheok-si |
| 17 | - | - | 1 | 179 | 40 | 1 | 38 | - | 5 | Hongcheon-gun |
| 17 | - | - | 3 | 45 | 21 | - | 26 | - | - | Hoengseong-gun |
| 11 | - | - | - | 116 | 21 | - | 14 | - | 2 | Yeongwol-gun |
| 15 | - | - | 1 | 45 | 23 | - | 10 | - | - | Pyeongchang-gun |
| 11 | - | - | - | 98 | 16 | - | 10 | - | 1 | Jeongseon-gun |
| 13 | 1 | - | 1 | 53 | 27 | - | 15 | - | 3 | Cheorwon-gun |
| 11 | - | - | - | 25 | 8 | - | 4 | - | - | Hwacheon-gun |
| 11 | - | - | - | 31 | 8 | - | 8 | - | - | Yanggu-gun |
| 12 | - | - | - | 19 | 16 | - | 11 | - | - | Inje-gun |
| 10 | - | - | - | 23 | 11 | - | 10 | - | - | Goseong-gun |
| 7 | 1 | - | - | 32 | 13 | - | 7 | - | - | Yangyang-gun |

Note : 1) As of the end of the year

2) Location of medical care institute

* Source : Health Insurance Review & Assessment Service

제 1-5표
Table 1-5

시·군·구별
Major Medical

| 구 분 | 계 Total | | 일반입원실 Inpatient room | | | | | | | | | | 정신과개방 Psychiatric opened | | | |
|---------|------------|---------|----------------------|---------|---|--------|----------------|---------|------------------|--------|---------|--------|--------------------------------|--------|--|--|
| | | | 소 계 Subtotal | | 상 급 Hospital bed less than 6 beds | | 일 반 General | | 외국인 Foreigner | | | | | | | |
| | 병실 Ward | 병상 Bed | 병실 Ward | 병상 Bed | 병실 Ward | 병상 Bed | 병실 Ward | 병상 Bed | 병실 Ward | 병상 Bed | 병실 Ward | 병상 Bed | 병실 Ward | 병상 Bed | | |
| 서울 | 27,756 | 92,577 | 25,969 | 84,729 | 7,449 | 9,268 | 18,506 | 75,361 | 14 | 100 | 115 | 435 | | | | |
| 종로구 | 1,126 | 3,716 | 1,050 | 3,348 | 271 | 312 | 779 | 3,036 | - | - | 10 | 22 | | | | |
| 중구 | 374 | 1,166 | 351 | 1,059 | 105 | 126 | 246 | 933 | - | - | - | - | | | | |
| 용산구 | 249 | 896 | 231 | 829 | 83 | 94 | 148 | 735 | - | - | - | - | | | | |
| 성동구 | 511 | 1,835 | 467 | 1,628 | 100 | 121 | 367 | 1,507 | - | - | 4 | 12 | | | | |
| 광진구 | 801 | 2,650 | 676 | 2,238 | 191 | 244 | 485 | 1,994 | - | - | 2 | 7 | | | | |
| 동대문구 | 1,354 | 5,233 | 1,195 | 4,451 | 269 | 330 | 926 | 4,121 | - | - | 8 | 38 | | | | |
| 중랑구 | 911 | 3,273 | 812 | 2,873 | 162 | 202 | 650 | 2,671 | - | - | - | - | | | | |
| 성북구 | 988 | 3,687 | 960 | 3,525 | 231 | 301 | 729 | 3,224 | - | - | - | - | | | | |
| 강북구 | 666 | 2,334 | 661 | 2,306 | 178 | 216 | 483 | 2,090 | - | - | - | - | | | | |
| 도봉구 | 643 | 2,708 | 554 | 2,179 | 112 | 161 | 442 | 2,018 | - | - | 20 | 90 | | | | |
| 노원구 | 988 | 3,557 | 880 | 3,018 | 224 | 298 | 656 | 2,720 | - | - | 4 | 20 | | | | |
| 은평구 | 1,001 | 3,740 | 869 | 3,205 | 198 | 251 | 671 | 2,954 | - | - | 4 | 20 | | | | |
| 서대문구 | 1,333 | 4,126 | 1,238 | 3,725 | 420 | 495 | 818 | 3,230 | - | - | 12 | 27 | | | | |
| 마포구 | 339 | 1,032 | 339 | 1,032 | 100 | 111 | 239 | 921 | - | - | - | - | | | | |
| 양천구 | 886 | 3,092 | 844 | 2,974 | 193 | 245 | 651 | 2,729 | - | - | - | - | | | | |
| 강서구 | 1,837 | 5,205 | 1,711 | 4,921 | 458 | 581 | 1,253 | 4,340 | - | - | 13 | 42 | | | | |
| 구로구 | 1,243 | 4,744 | 1,184 | 4,395 | 272 | 365 | 912 | 4,030 | - | - | 4 | 19 | | | | |
| 금천구 | 562 | 2,136 | 515 | 1,884 | 75 | 116 | 440 | 1,768 | - | - | 5 | 22 | | | | |
| 영등포구 | 1,475 | 5,914 | 1,388 | 5,430 | 348 | 474 | 1,040 | 4,956 | - | - | 4 | 24 | | | | |
| 동작구 | 758 | 2,792 | 708 | 2,569 | 171 | 234 | 537 | 2,335 | - | - | 2 | 10 | | | | |
| 관악구 | 753 | 2,430 | 745 | 2,398 | 217 | 297 | 528 | 2,101 | - | - | - | - | | | | |
| 서초구 | 1,336 | 3,783 | 1,283 | 3,544 | 525 | 629 | 758 | 2,915 | - | - | - | - | | | | |
| 강남구 | 3,427 | 8,856 | 3,304 | 8,401 | 1,381 | 1,636 | 1,923 | 6,765 | - | - | 5 | 12 | | | | |
| 송파구 | 2,478 | 7,345 | 2,357 | 6,814 | 797 | 935 | 1,546 | 5,779 | 14 | 100 | 12 | 44 | | | | |
| 강동구 | 1,717 | 6,327 | 1,647 | 5,983 | 368 | 494 | 1,279 | 5,489 | - | - | 6 | 26 | | | | |
| 인천 | 9,323 | 36,651 | 8,418 | 32,092 | 1,569 | 1,985 | 6,849 | 30,107 | - | - | 96 | 485 | | | | |
| 중구 | 533 | 2,222 | 504 | 2,048 | 78 | 95 | 426 | 1,953 | - | - | 1 | 5 | | | | |
| 동구 | 197 | 705 | 162 | 569 | 27 | 41 | 135 | 528 | - | - | - | - | | | | |
| 미추홀구 | 1,664 | 6,571 | 1,546 | 5,920 | 315 | 379 | 1,231 | 5,541 | - | - | 16 | 80 | | | | |
| 연수구 | 708 | 2,246 | 692 | 2,175 | 200 | 226 | 492 | 1,949 | - | - | - | - | | | | |
| 남동구 | 1,948 | 7,883 | 1,745 | 6,906 | 262 | 332 | 1,483 | 6,574 | - | - | 36 | 188 | | | | |
| 부평구 | 1,238 | 4,857 | 1,112 | 4,318 | 169 | 231 | 943 | 4,087 | - | - | 11 | 50 | | | | |
| 계양구 | 1,103 | 4,410 | 936 | 3,579 | 133 | 172 | 803 | 3,407 | - | - | 18 | 95 | | | | |
| 서구 | 1,700 | 6,733 | 1,527 | 5,741 | 364 | 474 | 1,163 | 5,267 | - | - | 13 | 59 | | | | |
| 강화군 | 215 | 938 | 177 | 750 | 21 | 35 | 156 | 715 | - | - | 1 | 8 | | | | |
| 용진군 | 17 | 86 | 17 | 86 | - | - | 17 | 86 | - | - | - | - | | | | |
| 경기 | 38,253 | 143,126 | 34,949 | 126,391 | 8,709 | 11,509 | 26,239 | 114,881 | 1 | 1 | 289 | 1,327 | | | | |
| 수원시 장안구 | 591 | 2,373 | 508 | 1,965 | 118 | 148 | 390 | 1,817 | - | - | - | - | | | | |
| 수원시 권선구 | 712 | 2,525 | 648 | 2,132 | 198 | 263 | 450 | 1,869 | - | - | 2 | 10 | | | | |
| 수원시 팔달구 | 1,184 | 4,138 | 1,109 | 3,693 | 248 | 318 | 861 | 3,375 | - | - | - | - | | | | |
| 수원시 영통구 | 985 | 3,816 | 948 | 3,610 | 244 | 294 | 704 | 3,316 | - | - | - | - | | | | |
| 성남시 수정구 | 873 | 3,239 | 774 | 2,783 | 218 | 309 | 556 | 2,474 | - | - | 4 | 19 | | | | |
| 성남시 중원구 | 380 | 1,322 | 373 | 1,309 | 80 | 117 | 293 | 1,192 | - | - | - | - | | | | |
| 성남시 분당구 | 1,804 | 6,215 | 1,701 | 5,770 | 579 | 690 | 1,122 | 5,080 | - | - | 16 | 47 | | | | |
| 의정부시 | 1,614 | 6,464 | 1,378 | 5,264 | 251 | 308 | 1,127 | 4,956 | - | - | 34 | 154 | | | | |
| 안양시 만안구 | 503 | 2,003 | 489 | 1,921 | 100 | 146 | 389 | 1,775 | - | - | - | - | | | | |
| 안양시 동안구 | 687 | 2,537 | 659 | 2,372 | 143 | 179 | 516 | 2,193 | - | - | - | - | | | | |
| 부천시 | 2,947 | 11,727 | 2,719 | 10,433 | 554 | 742 | 2,165 | 9,691 | - | - | 37 | 180 | | | | |

주 : 1) 연도말 기준
2) 요양기관소재지 기준
※ 자료출처 : 건강보험심사평가원

주요시설 현황

Facilities by District

(단위 : 병실, 병상)
Unit : Ward, Bed

| 정신과폐쇄 Psychiatric closed | | | | 중환자실 Intensive Care Unit | | | | | | | | 격리병실 Isolation room | | | | 무균치료실 Aseptic room | | | | Division | | | |
|--------------------------------|------|--------|-----|--------------------------|------|-------|-----|----------------------------|------|-------|-----|------------------------|------|-----|-----|-----------------------|------|-------|-----|----------|-----------------|-----|-----------------|
| | | | | 소 계 Subtotal | | | | 성인소아 Adult or pediatric | | | | | | | | | | | | | 신생아 Neonatal | | |
| 병실 | Ward | 병상 | Bed | 병실 | Ward | 병상 | Bed | 병실 | Ward | 병상 | Bed | 병실 | Ward | 병상 | Bed | 병실 | Ward | 병상 | Bed | | | | |
| 673 | | 3,143 | | 254 | | 2,697 | | 204 | | 2,116 | | 50 | | 581 | | 609 | | 1,359 | | 136 | | 214 | Seoul |
| 23 | | 59 | | 14 | | 241 | | 12 | | 189 | | 2 | | 52 | | 16 | | 24 | | 13 | | 22 | Jongno-gu |
| - | | - | | 7 | | 70 | | 7 | | 70 | | - | | - | | 16 | | 37 | | - | | - | Jung-gu |
| 6 | | 21 | | 2 | | 36 | | 1 | | 28 | | 1 | | 8 | | 4 | | 4 | | 6 | | 6 | Yongsan-gu |
| 4 | | 16 | | 5 | | 75 | | 4 | | 55 | | 1 | | 20 | | 27 | | 94 | | 4 | | 10 | Seongdong-gu |
| 81 | | 266 | | 4 | | 79 | | 3 | | 63 | | 1 | | 16 | | 35 | | 53 | | 3 | | 7 | Gwangjin-gu |
| 97 | | 533 | | 8 | | 95 | | 6 | | 79 | | 2 | | 16 | | 44 | | 114 | | 2 | | 2 | Dongdaemun-gu |
| 72 | | 318 | | 7 | | 61 | | 6 | | 58 | | 1 | | 3 | | 20 | | 21 | | - | | - | Jungnang-gu |
| 8 | | 34 | | 5 | | 93 | | 4 | | 73 | | 1 | | 20 | | 8 | | 16 | | 7 | | 19 | Seongbuk-gu |
| - | | - | | 2 | | 24 | | 2 | | 24 | | - | | - | | 3 | | 4 | | - | | - | Gangbuk-gu |
| 59 | | 404 | | 2 | | 27 | | 1 | | 24 | | 1 | | 3 | | 8 | | 8 | | - | | - | Dobong-gu |
| 21 | | 75 | | 7 | | 118 | | 5 | | 96 | | 2 | | 22 | | 74 | | 324 | | 2 | | 2 | Nowon-gu |
| 33 | | 173 | | 7 | | 79 | | 6 | | 62 | | 1 | | 17 | | 80 | | 249 | | 8 | | 14 | Eunpyeong-gu |
| 21 | | 71 | | 12 | | 238 | | 11 | | 186 | | 1 | | 52 | | 34 | | 45 | | 16 | | 20 | Seodaemun-gu |
| - | | - | | - | | - | | - | | - | | - | | - | | - | | - | | - | | - | Mapo-gu |
| 2 | | 10 | | 27 | | 95 | | 16 | | 84 | | 11 | | 11 | | 10 | | 10 | | 3 | | 3 | Yangcheon-gu |
| 34 | | 135 | | 69 | | 97 | | 61 | | 72 | | 8 | | 25 | | 6 | | 6 | | 4 | | 4 | Gangseo-gu |
| 35 | | 199 | | 6 | | 105 | | 5 | | 85 | | 1 | | 20 | | 10 | | 16 | | 4 | | 10 | Guro-gu |
| 36 | | 197 | | 2 | | 27 | | 2 | | 27 | | - | | - | | 4 | | 6 | | - | | - | Geumcheon-gu |
| 48 | | 264 | | 12 | | 158 | | 8 | | 129 | | 4 | | 29 | | 15 | | 30 | | 8 | | 8 | Yeongdeungpo-gu |
| 9 | | 40 | | 8 | | 123 | | 6 | | 94 | | 2 | | 29 | | 29 | | 48 | | 2 | | 2 | Dongjak-gu |
| - | | - | | 2 | | 26 | | 2 | | 26 | | - | | - | | 6 | | 6 | | - | | - | Gwanak-gu |
| 11 | | 35 | | 8 | | 139 | | 6 | | 89 | | 2 | | 50 | | 14 | | 26 | | 20 | | 39 | Seocho-gu |
| 11 | | 32 | | 16 | | 289 | | 12 | | 179 | | 4 | | 110 | | 74 | | 97 | | 17 | | 25 | Gangnam-gu |
| 50 | | 201 | | 13 | | 236 | | 11 | | 178 | | 2 | | 58 | | 31 | | 31 | | 15 | | 19 | Songpa-gu |
| 12 | | 60 | | 9 | | 166 | | 7 | | 146 | | 2 | | 20 | | 41 | | 90 | | 2 | | 2 | Gangdong-gu |
| 570 | | 3,045 | | 51 | | 616 | | 45 | | 540 | | 6 | | 76 | | 176 | | 400 | | 12 | | 13 | Incheon |
| 5 | | 15 | | 7 | | 115 | | 5 | | 88 | | 2 | | 27 | | 14 | | 37 | | 2 | | 2 | Jung-gu |
| 6 | | 36 | | 2 | | 29 | | 2 | | 29 | | - | | - | | 27 | | 71 | | - | | - | Dong-gu |
| 87 | | 482 | | 4 | | 45 | | 3 | | 38 | | 1 | | 7 | | 11 | | 44 | | - | | - | Michuhol-gu |
| - | | - | | 2 | | 24 | | 2 | | 24 | | - | | - | | 14 | | 47 | | - | | - | Yeonsu-gu |
| 110 | | 544 | | 11 | | 148 | | 10 | | 118 | | 1 | | 30 | | 36 | | 86 | | 10 | | 11 | Namdong-gu |
| 76 | | 317 | | 7 | | 105 | | 6 | | 94 | | 1 | | 11 | | 32 | | 67 | | - | | - | Bupyeong-gu |
| 116 | | 663 | | 2 | | 38 | | 2 | | 38 | | - | | - | | 31 | | 35 | | - | | - | Gyeyang-gu |
| 135 | | 828 | | 14 | | 92 | | 14 | | 92 | | - | | - | | 11 | | 13 | | - | | - | Seo-gu |
| 35 | | 160 | | 2 | | 20 | | 1 | | 19 | | 1 | | 1 | | - | | - | | - | | - | Ganghwa-gun |
| - | | - | | - | | - | | - | | - | | - | | - | | - | | - | | - | | - | Ongjin-gun |
| 2,233 | | 12,023 | | 290 | | 2,379 | | 255 | | 2,037 | | 35 | | 342 | | 452 | | 938 | | 40 | | 68 | Gyeonggi |
| 59 | | 337 | | 1 | | 9 | | 1 | | 9 | | - | | - | | 23 | | 62 | | - | | - | Jangan-gu |
| 61 | | 368 | | 1 | | 15 | | 1 | | 15 | | - | | - | | - | | - | | - | | - | Gwonseon-gu |
| 41 | | 287 | | 15 | | 120 | | 13 | | 102 | | 2 | | 18 | | 16 | | 34 | | 3 | | 4 | Paldal-gu |
| 5 | | 24 | | 12 | | 161 | | 10 | | 125 | | 2 | | 36 | | 18 | | 19 | | 2 | | 2 | Yongtong-gu |
| 78 | | 374 | | 3 | | 34 | | 3 | | 34 | | - | | - | | 14 | | 29 | | - | | - | Sujeong-gu |
| - | | - | | - | | - | | - | | - | | - | | - | | 7 | | 13 | | - | | - | Jungwon-gu |
| 16 | | 54 | | 29 | | 284 | | 22 | | 206 | | 7 | | 78 | | 30 | | 35 | | 12 | | 25 | Bundang-gu |
| 172 | | 847 | | 12 | | 173 | | 10 | | 151 | | 2 | | 22 | | 14 | | 22 | | 4 | | 4 | Uijeongbu-si |
| 8 | | 49 | | 3 | | 28 | | 3 | | 28 | | - | | - | | 3 | | 5 | | - | | - | Manan-gu |
| 15 | | 73 | | 5 | | 81 | | 4 | | 69 | | 1 | | 12 | | 6 | | 9 | | 2 | | 2 | Dongan-gu |
| 141 | | 811 | | 16 | | 234 | | 14 | | 201 | | 2 | | 33 | | 29 | | 60 | | 5 | | 9 | Bucheon-si |

Note : 1) As of the end of the year

2) Location of medical care institute

※ Source : Health Insurance Review & Assessment Service

제 1-5표
Table 1-5

시·군·구별
Major Medical

| 구 분 | 계 Total | | 일반입원실 Inpatient room | | | | | | | | | | | | 정신과개방 Psychiatric opened | |
|------------|--------------|---------------|----------------------|---------------|--------------|--------------|---|---------------|----------|----------|----------------|----------|----------|-----------|--------------------------------|--------|
| | | | 소 계 Subtotal | | | | 상 급 Hospital bed less than 6 beds | | | | 일 반 General | | | | | |
| | 병실 Ward | 병상 Bed | 병실 Ward | 병상 Bed | 병실 Ward | 병상 Bed | 병실 Ward | 병상 Bed | 병실 Ward | 병상 Bed | 병실 Ward | 병상 Bed | 병실 Ward | 병상 Bed | 병실 Ward | 병상 Bed |
| 광 명 시 | 782 | 2,634 | 729 | 2,534 | 221 | 260 | 508 | 2,274 | - | - | - | - | - | - | - | - |
| 평택 시 | 1,394 | 4,767 | 1,352 | 4,482 | 408 | 496 | 944 | 3,986 | - | - | - | - | - | - | - | - |
| 동 두 천 시 | 420 | 2,007 | 372 | 1,749 | 64 | 92 | 308 | 1,657 | - | - | - | - | - | - | - | - |
| 안산시상록구 | 821 | 3,294 | 749 | 2,920 | 88 | 132 | 661 | 2,788 | - | - | - | - | - | 4 | 15 | - |
| 안산시단원구 | 1,622 | 6,356 | 1,501 | 5,820 | 313 | 441 | 1,188 | 5,379 | - | - | - | - | - | 12 | 51 | - |
| 고양시덕양구 | 924 | 3,860 | 814 | 3,146 | 189 | 241 | 625 | 2,905 | - | - | - | - | - | 6 | 40 | - |
| 고양시일산동 | 1,793 | 6,255 | 1,650 | 5,573 | 510 | 615 | 1,140 | 4,958 | - | - | - | - | - | 27 | 132 | - |
| 고양시일산서 | 699 | 2,854 | 657 | 2,565 | 102 | 122 | 555 | 2,443 | - | - | - | - | - | 3 | 15 | - |
| 과 천 시 | - | - | - | - | - | - | - | - | - | - | - | - | - | - | - | - |
| 구 리 시 | 706 | 2,706 | 656 | 2,487 | 131 | 159 | 525 | 2,328 | - | - | - | - | - | - | - | - |
| 남 양 주 시 | 1,711 | 6,620 | 1,577 | 5,892 | 366 | 464 | 1,211 | 5,428 | - | - | - | - | - | - | - | - |
| 오 산 시 | 778 | 2,866 | 645 | 2,279 | 176 | 218 | 469 | 2,061 | - | - | - | - | - | - | - | - |
| 시 흥 시 | 1,455 | 5,175 | 1,409 | 4,995 | 293 | 384 | 1,116 | 4,611 | - | - | - | - | - | 2 | 10 | - |
| 군 포 시 | 555 | 2,060 | 522 | 1,915 | 126 | 165 | 396 | 1,750 | - | - | - | - | - | - | - | - |
| 의 왕 시 | 428 | 2,087 | 205 | 1,021 | 21 | 33 | 184 | 988 | - | - | - | - | - | 47 | 176 | - |
| 하 남 시 | 614 | 2,186 | 614 | 2,186 | 131 | 184 | 482 | 2,001 | 1 | 1 | - | - | - | - | - | - |
| 용인시처인구 | 678 | 2,522 | 606 | 2,152 | 118 | 199 | 488 | 1,953 | - | - | - | - | - | 9 | 49 | - |
| 용인시기흥구 | 1,424 | 5,351 | 1,141 | 4,193 | 278 | 415 | 863 | 3,778 | - | - | - | - | - | 40 | 170 | - |
| 용인시수지구 | 493 | 1,640 | 493 | 1,640 | 198 | 315 | 295 | 1,325 | - | - | - | - | - | - | - | - |
| 파 주 시 | 1,481 | 5,492 | 1,407 | 5,141 | 391 | 586 | 1,016 | 4,555 | - | - | - | - | - | - | - | - |
| 이 천 시 | 504 | 2,004 | 451 | 1,690 | 126 | 176 | 325 | 1,514 | - | - | - | - | - | 8 | 30 | - |
| 안 성 시 | 481 | 2,046 | 423 | 1,739 | 82 | 122 | 341 | 1,617 | - | - | - | - | - | - | - | - |
| 김 포 시 | 1,249 | 4,297 | 1,112 | 3,540 | 336 | 361 | 776 | 3,179 | - | - | - | - | - | 7 | 50 | - |
| 화 성 시 | 1,741 | 6,016 | 1,601 | 5,313 | 432 | 528 | 1,169 | 4,785 | - | - | - | - | - | 5 | 28 | - |
| 광 주 시 | 685 | 2,148 | 683 | 2,133 | 258 | 370 | 425 | 1,763 | - | - | - | - | - | - | - | - |
| 양 주 시 | 781 | 3,176 | 693 | 2,746 | 124 | 197 | 569 | 2,549 | - | - | - | - | - | 6 | 27 | - |
| 포 천 시 | 398 | 1,674 | 352 | 1,363 | 77 | 128 | 275 | 1,235 | - | - | - | - | - | 4 | 32 | - |
| 여 주 시 | 448 | 2,089 | 362 | 1,548 | 73 | 98 | 289 | 1,450 | - | - | - | - | - | 16 | 92 | - |
| 연 천 군 | 101 | 333 | 100 | 328 | 45 | 79 | 55 | 249 | - | - | - | - | - | - | - | - |
| 가 평 군 | 331 | 855 | 293 | 654 | 152 | 205 | 141 | 449 | - | - | - | - | - | - | - | - |
| 양 평 군 | 476 | 1,397 | 474 | 1,395 | 147 | 210 | 327 | 1,185 | - | - | - | - | - | - | - | - |
| 강 원 | 4,711 | 17,017 | 4,198 | 14,433 | 1,055 | 1,369 | 3,143 | 13,064 | - | - | - | - | - | 67 | 324 | |
| 춘 천 시 | 998 | 4,007 | 769 | 2,908 | 228 | 283 | 541 | 2,625 | - | - | - | - | - | 51 | 271 | - |
| 원 주 시 | 1,634 | 5,330 | 1,525 | 4,778 | 338 | 439 | 1,187 | 4,339 | - | - | - | - | - | 3 | 15 | - |
| 강 릉 시 | 703 | 2,499 | 594 | 1,852 | 171 | 186 | 423 | 1,666 | - | - | - | - | - | 9 | 22 | - |
| 동 해 시 | 307 | 1,308 | 267 | 1,126 | 66 | 96 | 201 | 1,030 | - | - | - | - | - | 4 | 16 | - |
| 태 백 시 | 130 | 422 | 129 | 412 | 16 | 16 | 113 | 396 | - | - | - | - | - | - | - | - |
| 속 초 시 | 224 | 848 | 220 | 821 | 48 | 59 | 172 | 762 | - | - | - | - | - | - | - | - |
| 삼 척 시 | 121 | 412 | 116 | 402 | 40 | 59 | 76 | 343 | - | - | - | - | - | - | - | - |
| 홍 천 군 | 166 | 690 | 158 | 663 | 54 | 75 | 104 | 588 | - | - | - | - | - | - | - | - |
| 형 성 군 | 73 | 200 | 72 | 199 | 24 | 40 | 48 | 159 | - | - | - | - | - | - | - | - |
| 영 월 군 | 86 | 316 | 83 | 303 | 6 | 6 | 77 | 297 | - | - | - | - | - | - | - | - |
| 평 창 군 | 58 | 158 | 58 | 158 | 18 | 42 | 40 | 116 | - | - | - | - | - | - | - | - |
| 정 선 군 | 59 | 195 | 57 | 189 | 9 | 9 | 48 | 180 | - | - | - | - | - | - | - | - |
| 철 원 군 | 72 | 306 | 72 | 306 | 16 | 30 | 56 | 276 | - | - | - | - | - | - | - | - |
| 화 천 군 | 13 | 43 | 12 | 38 | 6 | 8 | 6 | 30 | - | - | - | - | - | - | - | - |
| 양 구 군 | 37 | 159 | 36 | 154 | 6 | 6 | 30 | 148 | - | - | - | - | - | - | - | - |
| 인 체 군 | 30 | 124 | 30 | 124 | 9 | 15 | 21 | 109 | - | - | - | - | - | - | - | - |
| 고 성 군 | - | - | - | - | - | - | - | - | - | - | - | - | - | - | - | - |
| 양 양 군 | - | - | - | - | - | - | - | - | - | - | - | - | - | - | - | - |

주 : 1) 연도말 기준
2) 요양기관소재지 기준
※ 자료출처 : 건강보험심사평가원

주요시설 현황 <계속>

Facilities by District <Cont'd>

(단위 : 병실, 병상)

Unit : Ward, Bed

| 정신과폐쇄 Psychiatric closed | | | | 중환자실 Intensive Care Unit | | | | | | | | | | | | 격리병실 Isolation room | | | | 무균치료실 Aseptic room | | | | Division |
|--------------------------------|--------|---------|--------|--------------------------|--------|---------|--------|----------------------------|--------|---------|--------|-----------------|--------|---------|--------|------------------------|--------|--|--|-----------------------|--|--|--|----------|
| | | | | 소 계 Subtotal | | | | 성인소아 Adult or pediatric | | | | 신생아 Neonatal | | | | | | | | | | | | |
| 병실 Ward | 병상 Bed | 병실 Ward | 병상 Bed | 병실 Ward | 병상 Bed | 병실 Ward | 병상 Bed | 병실 Ward | 병상 Bed | 병실 Ward | 병상 Bed | 병실 Ward | 병상 Bed | 병실 Ward | 병상 Bed | 병실 Ward | 병상 Bed | | | | | | | |
| 20 | 46 | 30 | 51 | 26 | 37 | 4 | 14 | 3 | 3 | - | - | Gwangmyeong-si | | | | | | | | | | | | |
| 32 | 198 | 4 | 66 | 4 | 66 | - | - | 6 | 21 | - | - | Pyeongtaek-si | | | | | | | | | | | | |
| 48 | 258 | - | - | - | - | - | - | - | - | - | - | Dongducheon-si | | | | | | | | | | | | |
| 61 | 322 | 4 | 34 | 4 | 34 | - | - | 3 | 3 | - | - | Sangnok-gu | | | | | | | | | | | | |
| 83 | 353 | 6 | 108 | 5 | 83 | 1 | 25 | 16 | 16 | 4 | 8 | Danwon-gu | | | | | | | | | | | | |
| 92 | 597 | 5 | 61 | 4 | 58 | 1 | 3 | 7 | 16 | - | - | Deogyang-gu | | | | | | | | | | | | |
| 76 | 338 | 17 | 170 | 11 | 123 | 6 | 47 | 15 | 28 | 8 | 14 | Ilсандong-gu | | | | | | | | | | | | |
| 34 | 210 | 3 | 62 | 2 | 49 | 1 | 13 | 2 | 2 | - | - | Ilсанseo-gu | | | | | | | | | | | | |
| - | - | - | - | - | - | - | - | - | - | - | - | Gwacheon-si | | | | | | | | | | | | |
| 44 | 175 | 3 | 41 | 2 | 31 | 1 | 10 | 3 | 3 | - | - | Guri-si | | | | | | | | | | | | |
| 89 | 539 | 8 | 112 | 8 | 112 | - | - | 37 | 77 | - | - | Namyangju-si | | | | | | | | | | | | |
| 99 | 528 | 26 | 50 | 26 | 50 | - | - | 8 | 9 | - | - | Osan-si | | | | | | | | | | | | |
| 31 | 95 | 3 | 53 | 3 | 53 | - | - | 10 | 22 | - | - | Siheung-si | | | | | | | | | | | | |
| 20 | 83 | 4 | 28 | 4 | 28 | - | - | 9 | 34 | - | - | Gunpo-si | | | | | | | | | | | | |
| 176 | 890 | - | - | - | - | - | - | - | - | - | - | Uiwang-si | | | | | | | | | | | | |
| - | - | - | - | - | - | - | - | - | - | - | - | Hanam-si | | | | | | | | | | | | |
| 34 | 202 | 3 | 41 | 3 | 41 | - | - | 26 | 78 | - | - | Cheoin-gu | | | | | | | | | | | | |
| 183 | 845 | 51 | 123 | 48 | 111 | 3 | 12 | 9 | 20 | - | - | Giheung-gu | | | | | | | | | | | | |
| - | - | - | - | - | - | - | - | - | - | - | - | Suji-gu | | | | | | | | | | | | |
| 40 | 260 | 2 | 19 | 2 | 19 | - | - | 32 | 72 | - | - | Paju-si | | | | | | | | | | | | |
| 38 | 268 | 1 | 10 | 1 | 10 | - | - | 6 | 6 | - | - | Icheon-si | | | | | | | | | | | | |
| 48 | 264 | 2 | 35 | 2 | 35 | - | - | 8 | 8 | - | - | Anseong-si | | | | | | | | | | | | |
| 92 | 577 | 8 | 38 | 8 | 38 | - | - | 30 | 92 | - | - | Gimpo-si | | | | | | | | | | | | |
| 92 | 499 | 9 | 95 | 7 | 76 | 2 | 19 | 34 | 81 | - | - | Hwaseong-si | | | | | | | | | | | | |
| - | - | 1 | 14 | 1 | 14 | - | - | 1 | 1 | - | - | Gwangju-si | | | | | | | | | | | | |
| 71 | 366 | 1 | 9 | 1 | 9 | - | - | 10 | 28 | - | - | Yangju-si | | | | | | | | | | | | |
| 30 | 240 | 2 | 20 | 2 | 20 | - | - | 10 | 19 | - | - | Pocheon-si | | | | | | | | | | | | |
| 68 | 447 | - | - | - | - | - | - | 2 | 2 | - | - | Yeoju-si | | | | | | | | | | | | |
| - | - | - | - | - | - | - | - | 1 | 5 | - | - | Yeoncheon-gun | | | | | | | | | | | | |
| 36 | 199 | - | - | - | - | - | - | 2 | 2 | - | - | Gapyeong-gun | | | | | | | | | | | | |
| - | - | - | - | - | - | - | - | 2 | 2 | - | - | Yangpyeong-gun | | | | | | | | | | | | |
| 305 | 1,632 | 53 | 428 | 47 | 375 | 6 | 53 | 85 | 196 | 3 | 4 | Gangwon | | | | | | | | | | | | |
| 137 | 684 | 22 | 103 | 19 | 88 | 3 | 15 | 19 | 41 | - | - | Chuncheon-si | | | | | | | | | | | | |
| 61 | 331 | 14 | 125 | 12 | 100 | 2 | 25 | 28 | 77 | 3 | 4 | Wonju-si | | | | | | | | | | | | |
| 74 | 475 | 7 | 109 | 6 | 96 | 1 | 13 | 19 | 41 | - | - | Gangneung-si | | | | | | | | | | | | |
| 30 | 132 | 3 | 28 | 3 | 28 | - | - | 3 | 6 | - | - | Donghae-si | | | | | | | | | | | | |
| - | - | 1 | 10 | 1 | 10 | - | - | - | - | - | - | Taebaek-si | | | | | | | | | | | | |
| - | - | 2 | 25 | 2 | 25 | - | - | 2 | 2 | - | - | Sokcho-si | | | | | | | | | | | | |
| - | - | 1 | 6 | 1 | 6 | - | - | 4 | 4 | - | - | Samcheok-si | | | | | | | | | | | | |
| 3 | 10 | 1 | 7 | 1 | 7 | - | - | 4 | 10 | - | - | Hongcheon-gun | | | | | | | | | | | | |
| - | - | - | - | - | - | - | - | 1 | 1 | - | - | Hoengseong-gun | | | | | | | | | | | | |
| - | - | 1 | 11 | 1 | 11 | - | - | 2 | 2 | - | - | Yeongwol-gun | | | | | | | | | | | | |
| - | - | - | - | - | - | - | - | - | - | - | - | Pyeongchang-gun | | | | | | | | | | | | |
| - | - | 1 | 4 | 1 | 4 | - | - | 1 | 2 | - | - | Jeongseon-gun | | | | | | | | | | | | |
| - | - | - | - | - | - | - | - | - | - | - | - | Cheorwon-gun | | | | | | | | | | | | |
| - | - | - | - | - | - | - | - | 1 | 5 | - | - | Hwacheon-gun | | | | | | | | | | | | |
| - | - | - | - | - | - | - | - | 1 | 5 | - | - | Yanggu-gun | | | | | | | | | | | | |
| - | - | - | - | - | - | - | - | - | - | - | - | Inje-gun | | | | | | | | | | | | |
| - | - | - | - | - | - | - | - | - | - | - | - | Goseong-gun | | | | | | | | | | | | |
| - | - | - | - | - | - | - | - | - | - | - | - | Yangyang-gun | | | | | | | | | | | | |

Note : 1) As of the end of the year

2) Location of medical care institute

* Source : Health Insurance Review & Assessment Service

제 1-6표
Table 1-6

시 · 군 · 구별
Major Medical

| 구 분 | 계 Total | 자기공명영상기 Magnetic resonance imaging | 전산화단층촬영장치 Computed Tomography | 유 방 촬영용장치 Mammography | 양전자 방사 단층 촬영 PET |
|-----------|---------------|--|----------------------------------|-----------------------------|------------------------|
| 서울 | 12,089 | 462 | 462 | 833 | 64 |
| 중로구 | 630 | 29 | 30 | 26 | 5 |
| 중구 | 410 | 17 | 17 | 26 | 5 |
| 용산구 | 206 | 3 | 6 | 15 | 1 |
| 성동구 | 263 | 5 | 8 | 20 | 1 |
| 광진구 | 350 | 12 | 12 | 29 | 1 |
| 동대문구 | 446 | 16 | 18 | 25 | 2 |
| 중랑구 | 367 | 15 | 17 | 31 | 1 |
| 성북구 | 372 | 11 | 12 | 26 | 1 |
| 강북구 | 309 | 7 | 11 | 28 | - |
| 도봉구 | 202 | 6 | 9 | 17 | - |
| 노원구 | 498 | 15 | 20 | 46 | 6 |
| 은평구 | 453 | 11 | 11 | 43 | 1 |
| 서대문구 | 368 | 19 | 21 | 12 | 5 |
| 마포구 | 341 | 8 | 7 | 29 | - |
| 양천구 | 379 | 13 | 12 | 26 | 1 |
| 강서구 | 640 | 28 | 29 | 51 | 2 |
| 구로구 | 436 | 16 | 18 | 28 | 1 |
| 금천구 | 204 | 8 | 6 | 17 | - |
| 영등포구 | 640 | 28 | 27 | 49 | 4 |
| 동작구 | 428 | 11 | 12 | 26 | 2 |
| 관악구 | 350 | 11 | 10 | 28 | 1 |
| 서초구 | 722 | 32 | 24 | 45 | 5 |
| 강남구 | 1,606 | 79 | 65 | 93 | 10 |
| 송파구 | 918 | 43 | 39 | 54 | 5 |
| 강동구 | 551 | 19 | 21 | 43 | 4 |
| 인천 | 2,609 | 90 | 117 | 231 | 6 |
| 중구 | 154 | 6 | 9 | 9 | 1 |
| 동구 | 61 | 3 | 2 | 5 | - |
| 미추홀구 | 347 | 15 | 17 | 32 | - |
| 연수구 | 281 | 9 | 12 | 29 | - |
| 남동구 | 588 | 19 | 18 | 49 | 2 |
| 부평구 | 432 | 16 | 17 | 39 | 1 |
| 계양구 | 257 | 7 | 12 | 22 | 1 |
| 서구 | 447 | 14 | 24 | 43 | 1 |
| 강화군 | 34 | 1 | 3 | 2 | - |
| 옹진군 | 8 | - | 3 | 1 | - |
| 경기 | 10,981 | 433 | 477 | 938 | 29 |
| 수원시 장안구 | 175 | 7 | 6 | 20 | - |
| 수원시 권선구 | 286 | 12 | 12 | 30 | 1 |
| 수원시 팔달구 | 400 | 18 | 19 | 25 | 1 |
| 수원시 영통구 | 397 | 13 | 19 | 27 | 2 |
| 성남시 수정구 | 272 | 9 | 8 | 25 | - |
| 성남시 중원구 | 141 | 6 | 3 | 10 | - |
| 성남시 분당구 | 861 | 49 | 48 | 49 | 6 |
| 의정부시 | 483 | 20 | 24 | 40 | 2 |
| 안양시 만안구 | 196 | 8 | 9 | 18 | 1 |
| 안양시 동안구 | 376 | 12 | 13 | 27 | 1 |
| 부천시 | 781 | 32 | 34 | 68 | 2 |

주 : 1) 연도말 기준
2) 요양기관소재지 기준
※ 자료출처 : 건강보험심사평가원

주요 의료장비 현황

Equipments by District

(단위 : 대)

Unit : Each

| 체외충격파쇄석기 Extracorporeal shock wave lithotripsy | 초음파 영상진단기 Ultrasonic imaging | 혈관조영장치 Angiography apparatus (Single) | 혈관조영장치 Angiography apparatus (Bi-plane) | Division |
|--|---------------------------------------|---|---|-----------------|
| 183 | 9,879 | 133 | 73 | Seoul |
| 11 | 508 | 15 | 6 | Jongno-gu |
| 7 | 334 | 1 | 3 | Jung-gu |
| 3 | 173 | 4 | 1 | Yongsan-gu |
| 3 | 220 | 4 | 2 | Seongdong-gu |
| 6 | 285 | 3 | 2 | Gwangjin-gu |
| 10 | 367 | 5 | 3 | Dongdaemun-gu |
| 5 | 294 | 3 | 1 | Jungnang-gu |
| 4 | 309 | 7 | 2 | Seongbuk-gu |
| 7 | 255 | 1 | - | Gangbuk-gu |
| 2 | 166 | 1 | 1 | Dobong-gu |
| 8 | 397 | 3 | 3 | Nowon-gu |
| 8 | 374 | 2 | 3 | Eunpyeong-gu |
| 6 | 286 | 14 | 5 | Seodaemun-gu |
| 7 | 290 | - | - | Mapo-gu |
| 5 | 314 | 3 | 5 | Yangcheon-gu |
| 10 | 514 | 2 | 4 | Gangseo-gu |
| 6 | 361 | 3 | 3 | Guro-gu |
| 3 | 169 | - | 1 | Geumcheon-gu |
| 13 | 510 | 4 | 5 | Yeongdeungpo-gu |
| 3 | 366 | 5 | 3 | Dongjak-gu |
| 8 | 289 | 2 | 1 | Gwanak-gu |
| 9 | 597 | 7 | 3 | Seocho-gu |
| 19 | 1,315 | 18 | 7 | Gangnam-gu |
| 8 | 747 | 19 | 3 | Songpa-gu |
| 12 | 439 | 7 | 6 | Gangdong-gu |
| 44 | 2,079 | 25 | 17 | Incheon |
| 2 | 122 | 3 | 2 | Jung-gu |
| 1 | 50 | - | - | Dong-gu |
| 6 | 273 | 2 | 2 | Michuhol-gu |
| 5 | 225 | - | 1 | Yeonsu-gu |
| 8 | 479 | 11 | 2 | Namdong-gu |
| 8 | 344 | 4 | 3 | Bupyeong-gu |
| 4 | 206 | 2 | 3 | Gyeyang-gu |
| 9 | 349 | 3 | 4 | Seo-gu |
| 1 | 27 | - | - | Ganghwa-gun |
| - | 4 | - | - | Ongjin-gun |
| 205 | 8,739 | 97 | 63 | Gyeonggi |
| 2 | 140 | - | - | Jangan-gu |
| 4 | 225 | 1 | 1 | Gwonseon-gu |
| 8 | 322 | 6 | 1 | Paldal-gu |
| 5 | 320 | 9 | 2 | Yongtong-gu |
| 6 | 221 | 1 | 2 | Sujeong-gu |
| 3 | 119 | - | - | Jungwon-gu |
| 14 | 672 | 12 | 11 | Bundang-gu |
| 12 | 375 | 5 | 5 | Uijeongbu-si |
| 4 | 154 | 1 | 1 | Manan-gu |
| 8 | 307 | 5 | 3 | Dongan-gu |
| 11 | 620 | 9 | 5 | Bucheon-si |

Note : 1) As of the end of the year

2) Location of medical care institute

※ Source : Health Insurance Review & Assessment Service

제 1-6표
Table 1-6

시·군·구별
Major Medical

| 구 분 | 계 Total | 자기공명영상기 Magnetic resonance imaging | 전산화단층촬영장치 Computed Tomography | 유 방 촬영용장치 Mammography | 양전자 방사 단층 촬영 PET |
|------------|--------------|--|----------------------------------|-----------------------------|------------------------|
| 광 명 시 | 309 | 11 | 10 | 27 | 1 |
| 평택 시 | 418 | 20 | 22 | 40 | 1 |
| 동 두 천 시 | 57 | 1 | 1 | 8 | - |
| 안 산 시 상록구 | 169 | 8 | 9 | 15 | - |
| 안 산 시 단원구 | 397 | 18 | 19 | 25 | - |
| 고 양 시 덕양구 | 328 | 11 | 11 | 33 | 1 |
| 고 양 시 일산동구 | 489 | 18 | 26 | 23 | 4 |
| 고 양 시 일산서구 | 248 | 6 | 8 | 23 | 1 |
| 과 천 시 | 26 | - | - | 3 | - |
| 구 리 시 | 215 | 9 | 11 | 19 | 1 |
| 남 양 주 시 | 494 | 19 | 18 | 61 | - |
| 오 산 시 | 133 | 9 | 8 | 10 | - |
| 시 흥 시 | 311 | 9 | 13 | 26 | - |
| 군 포 시 | 183 | 3 | 8 | 15 | 1 |
| 의 왕 시 | 60 | 1 | 2 | 6 | - |
| 하 남 시 | 213 | 6 | 8 | 29 | - |
| 용인시 처인구 | 140 | 7 | 9 | 9 | - |
| 용인시 기흥구 | 256 | 12 | 11 | 22 | 2 |
| 용인시 수지구 | 188 | 4 | 2 | 20 | - |
| 파 주 시 | 272 | 11 | 11 | 23 | - |
| 이 천 시 | 173 | 4 | 7 | 16 | - |
| 안 성 시 | 102 | 5 | 5 | 10 | - |
| 김 포 시 | 326 | 13 | 15 | 28 | - |
| 화 성 시 | 538 | 19 | 20 | 52 | 1 |
| 광 주 시 | 162 | 5 | 6 | 14 | - |
| 양 주 시 | 146 | 7 | 8 | 18 | - |
| 포 천 시 | 88 | 5 | 4 | 9 | - |
| 여 주 시 | 58 | 3 | 3 | 6 | - |
| 연 천 군 | 20 | - | 1 | 1 | - |
| 가 평 군 | 35 | 1 | 2 | 3 | - |
| 양 평 군 | 59 | 2 | 4 | 5 | - |
| 강 원 | 1,284 | 45 | 78 | 85 | 4 |
| 춘 천 시 | 303 | 9 | 14 | 17 | 2 |
| 원 주 시 | 390 | 15 | 23 | 25 | 1 |
| 강 릉 시 | 228 | 7 | 13 | 19 | 1 |
| 동 해 시 | 65 | 3 | 4 | 4 | - |
| 태 백 시 | 26 | 1 | 3 | 3 | - |
| 속 초 시 | 81 | 2 | 5 | 4 | - |
| 삼척 시 | 37 | 2 | 2 | 2 | - |
| 홍천 군 | 33 | 3 | 5 | 3 | - |
| 횡성 군 | 21 | 1 | 1 | 2 | - |
| 영월 군 | 26 | 1 | 2 | 2 | - |
| 평창 군 | 12 | - | 1 | 1 | - |
| 정선 군 | 13 | - | 2 | 1 | - |
| 철원 군 | 17 | 1 | 1 | 1 | - |
| 화천 군 | 9 | - | - | - | - |
| 양구 군 | 7 | - | 1 | 1 | - |
| 인제 군 | 6 | - | 1 | - | - |
| 고성 군 | 8 | - | - | - | - |
| 양양 군 | 2 | - | - | - | - |

주 : 1) 연도말 기준

2) 요양기관소재지 기준

※ 자료출처 : 건강보험심사평가원

주요 의료장비 현황 <계속>

Equipments by District <Cont'd>

(단위 : 대)

Unit : Each

| 체외충격파쇄석기 Extracorporeal shock wave lithotripsy | 초음파 영상진단기 Ultrasonic imaging | 혈관조영장치 Angiography apparatus (Single) | 혈관조영장치 Angiography apparatus (Bi-plane) | Division |
|--|---------------------------------------|---|---|-----------------|
| 6 | 249 | 3 | 2 | Gwangmyeong-si |
| 12 | 317 | 3 | 3 | Pyeongtaek-si |
| 1 | 46 | - | - | Dongducheon-si |
| 1 | 136 | - | - | Sangnok-gu |
| 11 | 316 | 4 | 4 | Danwon-gu |
| 3 | 264 | 4 | 1 | Deogyang-gu |
| 4 | 400 | 10 | 4 | Ilsandong-gu |
| 5 | 201 | 2 | 2 | Ilsanseo-gu |
| 2 | 21 | - | - | Gwacheon-si |
| 4 | 166 | 3 | 2 | Guri-si |
| 8 | 384 | 1 | 3 | Namyangju-si |
| 3 | 101 | 1 | 1 | Osan-si |
| 9 | 252 | 1 | 1 | Siheung-si |
| 6 | 146 | 3 | 1 | Gunpo-si |
| - | 51 | - | - | Uiwang-si |
| 4 | 166 | - | - | Hanam-si |
| 4 | 110 | 1 | - | Cheoin-gu |
| 5 | 199 | 4 | 1 | Giheung-gu |
| 2 | 160 | - | - | Suji-gu |
| 6 | 220 | 1 | - | Paju-si |
| 2 | 143 | 1 | - | Icheon-si |
| 3 | 79 | - | - | Anseong-si |
| 7 | 259 | 2 | 2 | Gimpo-si |
| 13 | 427 | 2 | 4 | Hwaseong-si |
| 2 | 133 | 1 | 1 | Gwangju-si |
| 1 | 112 | - | - | Yangju-si |
| 3 | 66 | 1 | - | Pocheon-si |
| - | 46 | - | - | Yeoju-si |
| - | 18 | - | - | Yeoncheon-gun |
| - | 29 | - | - | Gapyeong-gun |
| 1 | 47 | - | - | Yangpyeong-gun |
| 19 | 1,028 | 15 | 10 | Gangwon |
| 5 | 247 | 4 | 5 | Chuncheon-si |
| 5 | 312 | 6 | 3 | Wonju-si |
| 4 | 177 | 5 | 2 | Gangneung-si |
| 2 | 52 | - | - | Donghae-si |
| - | 19 | - | - | Taebaek-si |
| 3 | 67 | - | - | Sokcho-si |
| - | 31 | - | - | Samcheok-si |
| - | 22 | - | - | Hongcheon-gun |
| - | 17 | - | - | Hoengseong-gun |
| - | 21 | - | - | Yeongwol-gun |
| - | 10 | - | - | Pyeongchang-gun |
| - | 10 | - | - | Jeongseon-gun |
| - | 14 | - | - | Cheorwon-gun |
| - | 9 | - | - | Hwacheon-gun |
| - | 5 | - | - | Yanggu-gun |
| - | 5 | - | - | Inje-gun |
| - | 8 | - | - | Goseong-gun |
| - | 2 | - | - | Yangyang-gun |

Note : 1) As of the end of the year

2) Location of medical care institute

※ Source : Health Insurance Review & Assessment Service

제 1-7표
Table 1-7

시·군·구별
Contribution

| 구 분 | 계 T | 직 장 I.W. | 소 계 Subtotal | | 지 역 S.E. | Division |
|-----------|-----------------------|-----------------------|-----------------------|----------------------|----------------------|-----------------|
| | | | 근로자 C.E. | 공·교 G. &T. | | |
| 서울 | 17,871,011,361 | 15,353,770,580 | 14,232,928,219 | 1,120,842,361 | 2,517,240,780 | Seoul |
| 종로구 | 298,391,378 | 249,009,292 | 227,501,787 | 21,507,505 | 49,382,086 | Jongno-gu |
| 중구 | 256,515,340 | 215,443,651 | 203,969,365 | 11,474,286 | 41,071,689 | Jung-gu |
| 용산구 | 596,543,966 | 515,708,759 | 485,983,809 | 29,724,950 | 80,835,208 | Yongsan-gu |
| 성동구 | 595,288,253 | 513,368,276 | 483,605,476 | 29,762,800 | 81,919,977 | Seongdong-gu |
| 광진구 | 596,688,854 | 505,122,676 | 472,451,651 | 32,671,026 | 91,566,178 | Gwangjin-gu |
| 동대문구 | 495,389,057 | 406,946,777 | 377,605,350 | 29,341,428 | 88,442,280 | Dongdaemun-gu |
| 중랑구 | 487,675,795 | 399,866,602 | 375,873,289 | 23,993,313 | 87,809,193 | Jungnang-gu |
| 성북구 | 662,449,094 | 556,886,099 | 507,241,547 | 49,644,553 | 105,562,994 | Seongbuk-gu |
| 강북구 | 331,534,449 | 268,163,211 | 250,827,406 | 17,335,805 | 63,371,238 | Gangbuk-gu |
| 도봉구 | 397,089,601 | 325,453,471 | 295,680,216 | 29,773,256 | 71,636,130 | Dobong-gu |
| 노원구 | 720,744,434 | 619,447,859 | 535,536,555 | 83,911,303 | 101,296,575 | Nowon-gu |
| 은평구 | 662,117,538 | 560,763,424 | 515,814,345 | 44,949,079 | 101,354,114 | Eunpyeong-gu |
| 서대문구 | 516,413,833 | 442,501,915 | 404,256,665 | 38,245,251 | 73,911,918 | Seodaemun-gu |
| 마포구 | 764,215,500 | 664,597,004 | 620,423,545 | 44,173,459 | 99,618,496 | Mapo-gu |
| 양천구 | 849,292,655 | 746,873,250 | 681,870,642 | 65,002,609 | 102,419,405 | Yangcheon-gu |
| 강서구 | 920,668,278 | 803,936,783 | 754,368,841 | 49,567,941 | 116,731,495 | Gangseo-gu |
| 구로구 | 629,604,182 | 527,104,760 | 493,982,189 | 33,122,571 | 102,499,422 | Guro-gu |
| 금천구 | 340,696,318 | 280,871,694 | 268,556,323 | 12,315,370 | 59,824,624 | Geumcheon-gu |
| 영등포구 | 813,507,003 | 698,176,825 | 656,217,192 | 41,959,633 | 115,330,178 | Yeongdeungpo-gu |
| 동작구 | 687,223,653 | 590,559,428 | 543,580,666 | 46,978,761 | 96,664,226 | Dongjak-gu |
| 관악구 | 722,379,107 | 611,903,806 | 574,707,562 | 37,196,244 | 110,475,301 | Gwanak-gu |
| 서초구 | 1,367,395,576 | 1,211,349,096 | 1,123,768,066 | 87,581,029 | 156,046,481 | Seocho-gu |
| 강남구 | 1,861,652,875 | 1,638,312,147 | 1,525,770,760 | 112,541,387 | 223,340,728 | Gangnam-gu |
| 송파구 | 1,511,720,792 | 1,321,600,999 | 1,228,516,725 | 93,084,274 | 190,119,793 | Songpa-gu |
| 강동구 | 785,813,830 | 679,802,777 | 624,818,248 | 54,984,529 | 106,011,053 | Gangdong-gu |
| 인천 | 4,126,136,158 | 3,542,459,802 | 3,253,374,878 | 289,084,924 | 583,676,356 | Incheon |
| 중구 | 218,049,932 | 188,943,473 | 168,940,481 | 20,002,992 | 29,106,459 | Jung-gu |
| 동구 | 66,821,891 | 56,782,405 | 53,511,899 | 3,270,506 | 10,039,486 | Dong-gu |
| 미추홀구 | 476,146,961 | 397,161,603 | 369,903,778 | 27,257,825 | 78,985,358 | Michuhol-gu |
| 연수구 | 750,013,563 | 667,049,090 | 598,732,527 | 68,316,563 | 82,964,472 | Yeonsu-gu |
| 남동구 | 688,488,854 | 590,346,978 | 542,183,773 | 48,163,205 | 98,141,877 | Namdong-gu |
| 부평구 | 630,781,068 | 531,009,269 | 492,432,907 | 38,576,362 | 99,771,799 | Bupyeong-gu |
| 계양구 | 361,953,319 | 306,883,199 | 288,372,536 | 18,510,663 | 55,070,121 | Gyeyang-gu |
| 서구 | 844,429,050 | 734,565,246 | 680,053,963 | 54,511,283 | 109,863,804 | Seo-gu |
| 강화군 | 70,395,941 | 54,330,976 | 46,387,143 | 7,943,833 | 16,064,966 | Ganghwa-gun |
| 옹진군 | 19,055,578 | 15,387,563 | 12,855,871 | 2,531,692 | 3,668,014 | Ongjin-gun |
| 경기 | 21,923,431,863 | 19,012,090,652 | 17,707,391,191 | 1,304,699,462 | 2,911,341,211 | Gyeonggi |
| 수원시 장안구 | 412,269,931 | 359,674,436 | 325,871,350 | 33,803,086 | 52,595,495 | Jangan-gu |
| 수원시 권선구 | 562,354,474 | 488,523,704 | 453,901,024 | 34,622,680 | 73,830,770 | Gwonseon-gu |
| 수원시 팔달구 | 295,768,554 | 249,823,748 | 230,946,783 | 18,876,965 | 45,944,806 | Paldal-gu |
| 수원시 영통구 | 890,104,137 | 825,792,324 | 769,161,448 | 56,630,876 | 64,311,814 | Yongtong-gu |
| 성남시 수정구 | 363,148,782 | 309,031,041 | 290,271,847 | 18,759,194 | 54,117,741 | Sujeong-gu |
| 성남시 중원구 | 281,928,688 | 240,746,039 | 228,157,194 | 12,588,845 | 41,182,650 | Jungwon-gu |
| 성남시 분당구 | 1,325,065,886 | 1,195,173,234 | 1,116,074,941 | 79,098,293 | 129,892,652 | Bundang-gu |
| 의정부시 | 550,388,773 | 456,724,371 | 411,916,483 | 44,807,888 | 93,664,402 | Uijeongbu-si |
| 안양시 만안구 | 334,500,952 | 284,294,508 | 264,987,390 | 19,307,119 | 50,206,443 | Manan-gu |
| 안양시 동안구 | 591,959,190 | 528,717,901 | 479,164,908 | 49,552,993 | 63,241,289 | Dongan-gu |
| 부천시 | 1,132,530,742 | 956,960,580 | 884,927,481 | 72,033,099 | 175,570,162 | Bucheon-si |

주 : 1) 직장은 고지보험료(정산포함) 기준이며, 지역은 부과보험료 기준

2) 국고지원금 제외이며, 직장보험료에는 임의계속가입자 보험료, 소득월액 보험료 포함 3) 주민등록 실거주지 기준

보험료 현황

by District

(단위: 천원)
Unit : 1,000won

| 구 분 | 계 T | 직 장 I.W. | 소 계 Subtotal | | 지 역 S.E. | Division |
|------------|----------------------|----------------------|----------------------|--------------------|--------------------|-----------------|
| | | | 근로자 C.E. | 공 · 교 G. & T. | | |
| 광 명 시 | 469,194,692 | 408,888,225 | 378,843,989 | 30,044,236 | 60,306,467 | Gwangmyeong-si |
| 평택 시 | 878,636,500 | 766,315,684 | 724,018,305 | 42,297,379 | 112,320,816 | Pyeongtaek-si |
| 동 두 천 시 | 87,824,329 | 71,375,529 | 65,069,440 | 6,306,089 | 16,448,800 | Dongducheon-si |
| 안 산 시 상록구 | 458,278,791 | 379,818,578 | 361,666,141 | 18,152,436 | 78,460,213 | Sangnok-gu |
| 안 산 시 단원구 | 490,807,796 | 405,760,213 | 388,029,817 | 17,730,395 | 85,047,583 | Danwon-gu |
| 고 양 시 덕양구 | 696,774,321 | 596,942,177 | 546,520,304 | 50,421,873 | 99,832,144 | Deogyang-gu |
| 고 양 시 일산동구 | 524,191,887 | 449,047,494 | 415,327,091 | 33,720,403 | 75,144,392 | Ilsandong-gu |
| 고 양 시 일산서구 | 465,238,894 | 399,802,990 | 365,949,597 | 33,853,393 | 65,435,905 | Ilsanseo-gu |
| 과 천 시 | 197,876,961 | 177,152,556 | 158,258,379 | 18,894,176 | 20,724,405 | Gwacheon-si |
| 구 리 시 | 272,832,639 | 228,083,864 | 207,802,613 | 20,281,251 | 44,748,775 | Guri-si |
| 남 양 주 시 | 973,066,827 | 808,308,461 | 741,269,746 | 67,038,716 | 164,758,366 | Namyangju-si |
| 오 산 시 | 356,570,168 | 310,105,589 | 297,552,088 | 12,553,500 | 46,464,579 | Osan-si |
| 시 흥 시 | 774,427,910 | 654,013,054 | 620,994,425 | 33,018,628 | 120,414,857 | Siheung-si |
| 군 포 시 | 423,684,113 | 370,308,747 | 342,579,994 | 27,728,753 | 53,375,366 | Gunpo-si |
| 의 왕 시 | 280,305,295 | 245,786,095 | 224,076,398 | 21,709,697 | 34,519,200 | Uiwang-si |
| 하 남 시 | 557,461,858 | 484,092,752 | 442,924,584 | 41,168,168 | 73,369,105 | Hanam-si |
| 용 인 시 처인구 | 362,101,314 | 306,243,132 | 290,506,202 | 15,736,930 | 55,858,182 | Cheoin-gu |
| 용 인 시 기흥구 | 810,014,215 | 717,032,363 | 671,331,658 | 45,700,705 | 92,981,853 | Giheung-gu |
| 용 인 시 수지구 | 835,128,246 | 747,158,310 | 703,883,726 | 43,274,584 | 87,969,936 | Suji-gu |
| 파 주 시 | 673,092,665 | 584,222,269 | 545,850,434 | 38,371,835 | 88,870,395 | Paju-si |
| 이 천 시 | 370,839,490 | 328,875,349 | 311,392,293 | 17,483,055 | 41,964,141 | Icheon-si |
| 안 성 시 | 262,659,488 | 223,225,797 | 207,925,126 | 15,300,671 | 39,433,691 | Anseong-si |
| 김 포 시 | 742,986,316 | 638,622,751 | 596,697,731 | 41,925,020 | 104,363,565 | Gimpo-si |
| 화 성 시 | 1,829,375,741 | 1,673,675,233 | 1,588,947,461 | 84,727,772 | 155,700,508 | Hwaseong-si |
| 광 주 시 | 561,738,541 | 470,915,114 | 447,723,617 | 23,191,498 | 90,823,427 | Gwangju-si |
| 양 주 시 | 272,466,881 | 226,823,193 | 209,199,318 | 17,623,874 | 45,643,688 | Yangju-si |
| 포 천 시 | 176,316,528 | 144,396,994 | 134,418,400 | 9,978,594 | 31,919,534 | Pocheon-si |
| 여 주 시 | 132,566,017 | 108,605,134 | 96,633,867 | 11,971,267 | 23,960,883 | Yeoju-si |
| 연 천 군 | 35,308,855 | 27,898,510 | 22,972,023 | 4,926,487 | 7,410,345 | Yeoncheon-gun |
| 가 평 군 | 66,258,247 | 51,546,370 | 45,247,967 | 6,298,403 | 14,711,877 | Gapyeong-gun |
| 양 평 군 | 145,386,231 | 111,586,241 | 98,397,606 | 13,188,635 | 33,799,990 | Yangpyeong-gun |
| 강 원 | 1,714,889,064 | 1,448,017,485 | 1,190,698,775 | 257,318,709 | 266,871,579 | Gangwon |
| 춘 천 시 | 348,446,242 | 298,409,927 | 228,674,143 | 69,735,784 | 50,036,316 | Chuncheon-si |
| 원 주 시 | 451,769,759 | 389,738,385 | 333,865,264 | 55,873,121 | 62,031,374 | Wonju-si |
| 강릉 시 | 247,486,768 | 207,911,433 | 171,265,641 | 36,645,792 | 39,575,335 | Gangneung-si |
| 동해 시 | 99,583,663 | 86,462,736 | 71,432,187 | 15,030,549 | 13,120,927 | Donghae-si |
| 태백 시 | 45,957,711 | 40,868,358 | 34,766,088 | 6,102,269 | 5,089,353 | Taebaek-si |
| 속초 시 | 95,028,080 | 76,792,708 | 62,439,077 | 14,353,631 | 18,235,372 | Sokcho-si |
| 삼척 시 | 68,476,183 | 59,703,647 | 50,189,638 | 9,514,008 | 8,772,536 | Samcheok-si |
| 홍천 군 | 59,376,702 | 46,050,711 | 39,626,358 | 6,424,352 | 13,325,991 | Hongcheon-gun |
| 횡성 군 | 42,157,031 | 33,519,026 | 28,945,529 | 4,573,497 | 8,638,005 | Hoengseong-gun |
| 영월 군 | 37,718,892 | 32,029,990 | 26,015,148 | 6,014,842 | 5,688,902 | Yeongwol-gun |
| 평창 군 | 40,128,260 | 31,282,154 | 26,102,285 | 5,179,869 | 8,846,106 | Pyeongchang-gun |
| 정선 군 | 35,716,790 | 30,464,852 | 25,498,589 | 4,966,263 | 5,251,938 | Jeongseon-gun |
| 철원 군 | 32,709,412 | 26,570,349 | 21,205,385 | 5,364,964 | 6,139,063 | Cheorwon-gun |
| 화천 군 | 16,679,876 | 13,416,579 | 10,812,249 | 2,604,330 | 3,263,297 | Hwacheon-gun |
| 양구 군 | 15,781,815 | 12,939,717 | 9,686,462 | 3,253,255 | 2,842,098 | Yanggu-gun |
| 인제 군 | 25,405,455 | 20,334,876 | 16,310,262 | 4,024,614 | 5,070,579 | Inje-gun |
| 고성 군 | 25,461,614 | 20,161,096 | 16,321,558 | 3,839,537 | 5,300,518 | Goseong-gun |
| 양양 군 | 27,004,812 | 21,360,943 | 17,542,913 | 3,818,030 | 5,643,869 | Yangyang-gun |

Note : 1) While C.E. is based on estimated contribution S.E. is based on imposed contribution

2) Excluding Government money support, Including contributions of the insured recently retired from the company
and contributions imposed on the monthly incomes 3) Based on the resident place

제 1-8표
Table 1-8

시·군·구별 보험료
Distribution of Contributions by decile

| 구 분 | 계 Total | | | 직장 계 I.W. Sub_Total | | | |
|------------|-------------------|----------------------------------|--------------------------|------------------------|----------------------------------|--------------------------|------------------|
| | 세대수 Households | 평균보험료 average Contribution | 적용인구 Population under | 가입자 Insured | 평균보험료 average Contribution | 적용인구 Population under | 가입자 Insured |
| 서 울 | 5,500,301 | 143,977 | 9,311,988 | 3,780,407 | 155,341 | 6,644,118 | 3,555,767 |
| 1분위 | 456,238 | 31,790 | 643,711 | 392,041 | 35,513 | 564,938 | 391,371 |
| 2분위 | 486,754 | 46,757 | 705,137 | 327,236 | 62,764 | 482,891 | 325,367 |
| 3분위 | 473,766 | 55,223 | 683,632 | 333,873 | 71,206 | 481,831 | 329,893 |
| 4분위 | 582,243 | 58,218 | 757,407 | 364,986 | 81,265 | 519,390 | 356,492 |
| 5분위 | 517,028 | 73,447 | 747,678 | 358,433 | 93,542 | 526,267 | 344,340 |
| 6분위 | 545,295 | 89,093 | 819,341 | 359,282 | 109,225 | 557,087 | 340,506 |
| 7분위 | 487,156 | 118,494 | 816,490 | 357,521 | 131,317 | 600,473 | 328,829 |
| 8분위 | 563,130 | 150,487 | 995,360 | 377,735 | 163,346 | 707,763 | 341,481 |
| 9분위 | 599,552 | 201,861 | 1,256,525 | 393,307 | 213,880 | 869,564 | 331,624 |
| 10분위 | 789,139 | 436,608 | 1,886,707 | 515,993 | 453,136 | 1,333,914 | 465,864 |
| 총 로 구 | 89,522 | 150,540 | 143,806 | 55,983 | 168,898 | 93,957 | 52,074 |
| 1분위 | 7,824 | 30,452 | 10,891 | 6,400 | 35,165 | 9,181 | 6,393 |
| 2분위 | 8,352 | 43,563 | 11,785 | 5,066 | 62,754 | 7,327 | 5,045 |
| 3분위 | 7,433 | 52,434 | 10,574 | 4,872 | 71,103 | 6,936 | 4,822 |
| 4분위 | 8,592 | 55,934 | 11,076 | 5,070 | 81,244 | 7,214 | 4,955 |
| 5분위 | 7,688 | 71,304 | 10,817 | 5,116 | 93,225 | 7,242 | 4,895 |
| 6분위 | 10,844 | 75,585 | 14,444 | 4,684 | 109,052 | 7,048 | 4,389 |
| 7분위 | 6,724 | 115,777 | 10,832 | 4,564 | 131,239 | 7,164 | 4,217 |
| 8분위 | 8,838 | 149,610 | 14,074 | 5,652 | 163,779 | 9,329 | 5,090 |
| 9분위 | 9,174 | 200,382 | 18,099 | 5,581 | 214,702 | 11,400 | 4,544 |
| 10분위 | 14,053 | 476,578 | 31,214 | 8,978 | 494,931 | 21,116 | 7,724 |
| 총 구 | 81,099 | 142,594 | 127,069 | 52,418 | 157,880 | 83,776 | 50,039 |
| 1분위 | 6,828 | 31,054 | 9,501 | 5,608 | 35,816 | 7,970 | 5,601 |
| 2분위 | 7,813 | 44,189 | 10,853 | 4,847 | 62,753 | 6,806 | 4,825 |
| 3분위 | 6,254 | 58,194 | 9,079 | 4,767 | 71,127 | 6,668 | 4,726 |
| 4분위 | 9,119 | 53,052 | 11,381 | 4,954 | 81,261 | 6,838 | 4,857 |
| 5분위 | 6,981 | 72,744 | 9,831 | 4,779 | 93,463 | 6,759 | 4,619 |
| 6분위 | 8,826 | 82,848 | 12,168 | 4,894 | 109,085 | 7,184 | 4,622 |
| 7분위 | 6,615 | 118,086 | 10,292 | 4,763 | 131,475 | 7,264 | 4,408 |
| 8분위 | 8,583 | 147,641 | 13,262 | 5,107 | 163,523 | 8,348 | 4,718 |
| 9분위 | 8,481 | 200,603 | 15,713 | 5,231 | 213,885 | 9,728 | 4,688 |
| 10분위 | 11,599 | 445,774 | 24,989 | 7,468 | 464,439 | 16,211 | 6,975 |
| 총 산 구 | 134,806 | 186,974 | 216,283 | 92,371 | 200,641 | 151,226 | 87,097 |
| 1분위 | 10,492 | 32,114 | 14,515 | 9,462 | 34,664 | 13,261 | 9,447 |
| 2분위 | 10,803 | 46,040 | 15,289 | 7,124 | 62,667 | 10,116 | 7,093 |
| 3분위 | 11,113 | 52,112 | 15,752 | 7,147 | 71,143 | 9,956 | 7,047 |
| 4분위 | 12,528 | 56,415 | 15,882 | 7,483 | 81,303 | 10,330 | 7,297 |
| 5분위 | 11,028 | 72,656 | 15,352 | 7,523 | 93,535 | 10,544 | 7,183 |
| 6분위 | 11,797 | 90,934 | 16,864 | 8,155 | 109,088 | 11,818 | 7,722 |
| 7분위 | 11,004 | 119,075 | 16,969 | 8,177 | 131,445 | 12,518 | 7,535 |
| 8분위 | 13,037 | 151,430 | 20,685 | 8,963 | 163,734 | 14,688 | 8,249 |
| 9분위 | 15,545 | 202,293 | 27,923 | 10,092 | 214,424 | 18,471 | 8,911 |
| 10분위 | 27,459 | 538,324 | 57,052 | 18,245 | 566,867 | 39,524 | 16,613 |
| 총 동 구 | 166,925 | 157,076 | 278,942 | 116,144 | 166,974 | 200,225 | 110,178 |
| 1분위 | 13,494 | 31,933 | 19,026 | 11,733 | 35,353 | 16,810 | 11,717 |
| 2분위 | 14,028 | 47,202 | 20,467 | 9,545 | 62,848 | 14,034 | 9,504 |
| 3분위 | 13,873 | 53,939 | 19,620 | 9,421 | 71,122 | 13,377 | 9,322 |
| 4분위 | 15,982 | 59,108 | 20,696 | 10,246 | 81,282 | 14,445 | 10,001 |
| 5분위 | 14,315 | 74,702 | 20,491 | 10,204 | 93,536 | 14,740 | 9,840 |
| 6분위 | 15,864 | 88,557 | 22,872 | 10,331 | 109,145 | 15,671 | 9,788 |
| 7분위 | 13,671 | 120,091 | 22,166 | 10,447 | 131,476 | 16,951 | 9,623 |
| 8분위 | 16,254 | 152,768 | 27,409 | 11,680 | 163,872 | 20,579 | 10,723 |
| 9분위 | 20,457 | 202,182 | 40,428 | 13,147 | 214,698 | 27,163 | 11,622 |
| 10분위 | 28,987 | 438,086 | 65,767 | 19,390 | 447,821 | 46,455 | 18,038 |
| 총 진 구 | 208,293 | 129,180 | 336,256 | 138,915 | 140,079 | 232,975 | 132,009 |
| 1분위 | 16,256 | 31,507 | 22,478 | 13,632 | 35,792 | 19,381 | 13,618 |
| 2분위 | 18,881 | 47,154 | 26,626 | 12,794 | 62,893 | 18,395 | 12,734 |
| 3분위 | 18,712 | 54,258 | 26,213 | 12,955 | 71,236 | 18,122 | 12,803 |
| 4분위 | 24,955 | 56,784 | 31,481 | 15,059 | 81,285 | 20,728 | 14,792 |
| 5분위 | 21,438 | 73,535 | 29,616 | 14,905 | 93,546 | 20,942 | 14,410 |
| 6분위 | 24,138 | 85,736 | 34,051 | 14,538 | 109,216 | 21,666 | 13,821 |
| 7분위 | 18,853 | 118,145 | 30,806 | 13,733 | 131,247 | 22,308 | 12,776 |
| 8분위 | 20,925 | 149,512 | 35,620 | 13,623 | 163,070 | 24,646 | 12,477 |
| 9분위 | 20,009 | 201,323 | 41,390 | 12,888 | 213,331 | 27,883 | 11,036 |
| 10분위 | 24,126 | 416,242 | 57,975 | 14,788 | 423,598 | 38,904 | 13,542 |

주 : 1) 연도말 기준 2) 주민등록주소지 기준

3) 직장은 산정보험료 기준이며, 지역은 부과보험료 기준.

4) 직장보험료는 임의계속가입자와 소득월액 대상자를 제외

분위별 현황

of Contribution in each District

(단위 : 명, 원)

Unit : Person, Won

| 근로자 C.E. | | 공교 G. & T. | | | 지역 S.E. | | | Division |
|----------------------------------|--------------------------|----------------|----------------------------------|--------------------------|-------------------|----------------------------------|--------------------------|--------------|
| 평균보험료 average Contribution | 적용인구 Population under | 가입자 Insured | 평균보험료 average Contribution | 적용인구 Population under | 세대수 Households | 평균보험료 average Contribution | 적용인구 Population under | |
| 152,812 | 6,175,447 | 224,640 | 195,372 | 468,671 | 1,719,894 | 118,999 | 2,667,870 | Seoul |
| 35,505 | 564,014 | 670 | 39,860 | 924 | 64,197 | 9,057 | 78,773 | 1 decile |
| 62,762 | 480,448 | 1,869 | 63,109 | 2,443 | 159,518 | 13,920 | 222,246 | 2 decile |
| 71,199 | 476,808 | 3,980 | 71,758 | 5,023 | 139,893 | 17,076 | 201,801 | 3 decile |
| 81,252 | 508,606 | 8,494 | 81,801 | 10,784 | 217,257 | 19,500 | 238,017 | 4 decile |
| 93,503 | 507,905 | 14,093 | 94,494 | 18,362 | 158,595 | 28,032 | 221,411 | 5 decile |
| 109,174 | 531,278 | 18,776 | 110,136 | 25,809 | 186,013 | 50,210 | 262,254 | 6 decile |
| 131,296 | 555,369 | 28,692 | 131,554 | 45,104 | 129,635 | 83,128 | 216,017 | 7 decile |
| 163,265 | 635,198 | 36,254 | 164,108 | 72,565 | 185,395 | 124,287 | 287,597 | 8 decile |
| 213,431 | 712,363 | 61,683 | 216,297 | 157,201 | 206,245 | 178,941 | 386,961 | 9 decile |
| 466,912 | 1,203,458 | 50,129 | 325,117 | 130,456 | 273,146 | 405,385 | 552,793 | 10 decile |
| 165,064 | 85,686 | 3,909 | 219,969 | 8,271 | 33,539 | 119,897 | 49,849 | Jongno-gu |
| 35,174 | 9,174 | 7 | 26,303 | 7 | 1,424 | 9,268 | 1,710 | 1 decile |
| 62,752 | 7,297 | 21 | 63,273 | 30 | 3,286 | 13,976 | 4,458 | 2 decile |
| 71,096 | 6,875 | 50 | 71,819 | 61 | 2,561 | 16,918 | 3,638 | 3 decile |
| 81,239 | 7,080 | 115 | 81,448 | 134 | 3,522 | 19,500 | 3,862 | 4 decile |
| 93,168 | 6,950 | 221 | 94,484 | 292 | 2,572 | 27,701 | 3,575 | 5 decile |
| 108,991 | 6,615 | 295 | 109,951 | 433 | 6,160 | 50,138 | 7,396 | 6 decile |
| 131,197 | 6,636 | 347 | 131,746 | 528 | 2,160 | 83,105 | 3,668 | 7 decile |
| 163,791 | 8,235 | 562 | 163,672 | 1,094 | 3,186 | 124,473 | 4,745 | 8 decile |
| 214,204 | 8,858 | 1,037 | 216,884 | 2,542 | 3,593 | 178,139 | 6,699 | 9 decile |
| 519,682 | 17,966 | 1,254 | 342,475 | 3,150 | 5,075 | 444,111 | 10,098 | 10 decile |
| 156,366 | 79,528 | 2,379 | 189,725 | 4,248 | 28,681 | 114,657 | 43,293 | Jung-gu |
| 35,803 | 7,958 | 7 | 46,126 | 12 | 1,220 | 9,164 | 1,531 | 1 decile |
| 62,752 | 6,780 | 22 | 63,066 | 26 | 2,966 | 13,852 | 4,047 | 2 decile |
| 71,121 | 6,618 | 41 | 71,901 | 50 | 1,487 | 16,730 | 2,411 | 3 decile |
| 81,238 | 6,723 | 97 | 82,419 | 115 | 4,165 | 19,500 | 4,543 | 4 decile |
| 93,422 | 6,552 | 160 | 94,650 | 207 | 2,202 | 27,778 | 3,072 | 5 decile |
| 109,016 | 6,810 | 272 | 110,251 | 374 | 3,932 | 50,192 | 4,984 | 6 decile |
| 131,476 | 6,755 | 355 | 131,471 | 509 | 1,852 | 83,652 | 3,028 | 7 decile |
| 163,599 | 7,684 | 389 | 162,609 | 664 | 3,476 | 124,305 | 4,914 | 8 decile |
| 213,752 | 8,549 | 543 | 215,037 | 1,179 | 3,250 | 179,224 | 5,985 | 9 decile |
| 473,340 | 15,099 | 493 | 338,497 | 1,112 | 4,131 | 412,032 | 8,778 | 10 decile |
| 199,613 | 141,220 | 5,274 | 217,606 | 10,006 | 42,435 | 157,224 | 65,057 | Yongsan-gu |
| 34,670 | 13,239 | 15 | 30,717 | 22 | 1,030 | 8,685 | 1,254 | 1 decile |
| 62,664 | 10,082 | 31 | 63,359 | 34 | 3,679 | 13,844 | 5,173 | 2 decile |
| 71,130 | 9,841 | 100 | 72,092 | 115 | 3,966 | 17,816 | 5,796 | 3 decile |
| 81,286 | 10,094 | 186 | 81,952 | 236 | 5,045 | 19,500 | 5,552 | 4 decile |
| 93,490 | 10,094 | 340 | 94,485 | 450 | 3,505 | 27,842 | 4,808 | 5 decile |
| 109,055 | 11,272 | 433 | 109,687 | 546 | 3,642 | 50,285 | 5,046 | 6 decile |
| 131,452 | 11,613 | 642 | 131,369 | 905 | 2,827 | 83,295 | 4,451 | 7 decile |
| 163,788 | 13,446 | 714 | 163,112 | 1,242 | 4,074 | 124,358 | 5,997 | 8 decile |
| 214,243 | 15,788 | 1,181 | 215,793 | 2,683 | 5,453 | 179,841 | 9,452 | 9 decile |
| 587,189 | 35,751 | 1,632 | 359,992 | 3,773 | 9,214 | 481,806 | 17,528 | 10 decile |
| 165,475 | 188,424 | 5,966 | 194,644 | 11,801 | 50,781 | 134,439 | 78,717 | Seongdong-gu |
| 35,354 | 16,790 | 16 | 34,441 | 20 | 1,761 | 9,143 | 2,216 | 1 decile |
| 62,843 | 13,975 | 41 | 64,005 | 59 | 4,483 | 13,888 | 6,433 | 2 decile |
| 71,118 | 13,254 | 99 | 71,472 | 123 | 4,452 | 17,579 | 6,243 | 3 decile |
| 81,275 | 14,134 | 245 | 81,577 | 311 | 5,736 | 19,500 | 6,251 | 4 decile |
| 93,475 | 14,245 | 364 | 95,179 | 495 | 4,111 | 27,953 | 5,751 | 5 decile |
| 109,069 | 14,947 | 543 | 110,515 | 724 | 5,533 | 50,117 | 7,201 | 6 decile |
| 131,476 | 15,739 | 824 | 131,473 | 1,212 | 3,224 | 83,199 | 5,215 | 7 decile |
| 163,858 | 18,763 | 957 | 164,035 | 1,816 | 4,574 | 124,414 | 6,830 | 8 decile |
| 214,475 | 23,531 | 1,525 | 216,399 | 3,632 | 7,310 | 179,671 | 13,265 | 9 decile |
| 456,936 | 43,046 | 1,352 | 326,206 | 3,409 | 9,597 | 418,419 | 19,312 | 10 decile |
| 137,753 | 218,867 | 6,906 | 184,537 | 14,108 | 69,378 | 107,356 | 103,281 | Gwangjin-gu |
| 35,789 | 19,365 | 14 | 38,789 | 16 | 2,624 | 9,247 | 3,097 | 1 decile |
| 62,891 | 18,327 | 60 | 63,324 | 68 | 6,087 | 14,072 | 8,231 | 2 decile |
| 71,233 | 17,932 | 152 | 71,502 | 190 | 5,757 | 16,053 | 8,091 | 3 decile |
| 81,273 | 20,411 | 267 | 81,913 | 317 | 9,896 | 19,500 | 10,753 | 4 decile |
| 93,508 | 20,302 | 495 | 94,633 | 640 | 6,533 | 27,883 | 8,674 | 5 decile |
| 109,184 | 20,686 | 717 | 109,829 | 980 | 9,600 | 50,179 | 12,385 | 6 decile |
| 131,212 | 20,827 | 957 | 131,721 | 1,481 | 5,120 | 83,002 | 8,498 | 7 decile |
| 162,962 | 22,323 | 1,146 | 164,246 | 2,323 | 7,302 | 124,218 | 10,974 | 8 decile |
| 212,744 | 23,163 | 1,852 | 216,827 | 4,720 | 7,121 | 179,591 | 13,507 | 9 decile |
| 433,338 | 35,531 | 1,246 | 317,732 | 3,373 | 9,338 | 404,593 | 19,071 | 10 decile |

Note : 1) As of the end of the Year 2) Based on the resident place

3) While C.E. is based on estimated contribution S.E. is based on imposed contribution

4) Excluding contributions of the insured recently retired from the company and contributions imposed on the monthly incomes

제 1-8표
Table 1-8

시·군·구별 보험료
Distribution of Contributions by decile

| 구 분 | 계 Total | | | 직장 계 I.W. Sub_Total | | | |
|---------|-------------------|----------------------------------|--------------------------|------------------------|----------------------------------|--------------------------|----------------|
| | 세대수 Households | 평균보험료 average Contribution | 적용인구 Population under | 가입자 Insured | 평균보험료 average Contribution | 적용인구 Population under | 가입자 Insured |
| 동 대 문 구 | 196,654 | 118,623 | 323,524 | 123,219 | 130,427 | 213,679 | 116,528 |
| 1분위 | 16,600 | 31,163 | 23,276 | 13,599 | 35,983 | 19,666 | 13,590 |
| 2분위 | 19,316 | 44,847 | 27,667 | 12,237 | 62,717 | 18,139 | 12,151 |
| 3분위 | 18,305 | 52,888 | 26,033 | 12,129 | 71,182 | 17,474 | 11,963 |
| 4분위 | 21,398 | 56,168 | 27,650 | 12,711 | 81,227 | 18,230 | 12,368 |
| 5분위 | 17,964 | 72,626 | 26,061 | 12,247 | 93,516 | 18,368 | 11,695 |
| 6분위 | 25,717 | 78,421 | 35,398 | 12,319 | 109,289 | 19,559 | 11,670 |
| 7분위 | 17,003 | 118,153 | 28,736 | 12,264 | 131,504 | 20,886 | 11,218 |
| 8분위 | 19,430 | 149,432 | 34,819 | 12,427 | 163,322 | 23,644 | 11,255 |
| 9분위 | 21,220 | 197,993 | 45,390 | 12,148 | 213,512 | 27,640 | 10,450 |
| 10분위 | 19,701 | 372,515 | 48,494 | 11,138 | 376,253 | 30,073 | 10,168 |
| 중 량 구 | 216,633 | 105,457 | 361,805 | 138,412 | 115,090 | 237,631 | 132,760 |
| 1분위 | 18,712 | 31,328 | 26,150 | 15,252 | 36,381 | 22,008 | 15,225 |
| 2분위 | 24,196 | 44,370 | 34,805 | 15,092 | 62,751 | 22,576 | 14,990 |
| 3분위 | 23,545 | 52,253 | 34,315 | 15,224 | 71,188 | 22,426 | 15,078 |
| 4분위 | 26,275 | 58,253 | 35,240 | 16,502 | 81,204 | 24,383 | 16,206 |
| 5분위 | 24,236 | 71,108 | 36,453 | 15,928 | 93,525 | 24,449 | 15,439 |
| 6분위 | 23,302 | 89,010 | 37,291 | 15,294 | 109,271 | 24,687 | 14,704 |
| 7분위 | 21,274 | 114,959 | 38,007 | 14,153 | 131,106 | 25,518 | 13,275 |
| 8분위 | 20,952 | 148,640 | 40,200 | 13,349 | 162,580 | 26,860 | 12,322 |
| 9분위 | 19,499 | 195,671 | 43,385 | 10,365 | 212,185 | 24,904 | 8,968 |
| 10분위 | 14,642 | 358,688 | 35,959 | 7,253 | 360,965 | 19,820 | 6,553 |
| 성 북 구 | 233,052 | 129,689 | 412,770 | 153,447 | 141,010 | 284,644 | 143,058 |
| 1분위 | 20,861 | 32,039 | 30,117 | 18,208 | 35,418 | 26,846 | 18,195 |
| 2분위 | 21,705 | 45,919 | 32,339 | 14,231 | 62,752 | 21,704 | 14,150 |
| 3분위 | 21,784 | 53,191 | 32,381 | 14,476 | 71,171 | 21,734 | 14,328 |
| 4분위 | 23,756 | 58,339 | 31,927 | 14,975 | 81,113 | 22,249 | 14,611 |
| 5분위 | 21,052 | 71,447 | 31,766 | 13,959 | 93,557 | 21,578 | 13,256 |
| 6분위 | 25,169 | 82,147 | 37,976 | 13,639 | 109,207 | 22,445 | 12,754 |
| 7분위 | 20,023 | 116,507 | 35,598 | 13,933 | 131,132 | 24,998 | 12,447 |
| 8분위 | 23,278 | 151,140 | 44,799 | 15,835 | 163,540 | 32,040 | 13,993 |
| 9분위 | 26,861 | 199,625 | 61,236 | 16,482 | 213,938 | 40,392 | 13,625 |
| 10분위 | 28,563 | 393,156 | 74,631 | 17,709 | 401,852 | 50,658 | 15,699 |
| 강 북 구 | 158,641 | 98,510 | 266,199 | 96,400 | 111,130 | 166,952 | 92,335 |
| 1분위 | 16,826 | 29,566 | 23,502 | 12,548 | 36,383 | 18,098 | 12,534 |
| 2분위 | 20,171 | 41,797 | 29,224 | 11,498 | 62,729 | 17,327 | 11,427 |
| 3분위 | 17,730 | 52,262 | 26,277 | 11,606 | 71,241 | 17,184 | 11,482 |
| 4분위 | 19,505 | 57,275 | 26,138 | 11,940 | 81,209 | 17,682 | 11,684 |
| 5분위 | 17,940 | 67,653 | 27,529 | 10,860 | 93,447 | 16,934 | 10,483 |
| 6분위 | 16,429 | 84,620 | 27,017 | 9,589 | 109,172 | 16,210 | 9,164 |
| 7분위 | 13,678 | 112,365 | 25,236 | 8,428 | 130,818 | 15,567 | 7,865 |
| 8분위 | 13,549 | 146,975 | 26,575 | 8,105 | 162,652 | 16,689 | 7,465 |
| 9분위 | 12,875 | 195,891 | 29,049 | 6,847 | 212,619 | 16,901 | 5,793 |
| 10분위 | 9,938 | 361,148 | 25,652 | 4,979 | 361,593 | 14,360 | 4,438 |
| 도 북 구 | 165,159 | 112,038 | 292,031 | 108,096 | 118,871 | 196,651 | 101,493 |
| 1분위 | 16,235 | 31,691 | 23,153 | 13,373 | 36,516 | 19,663 | 13,356 |
| 2분위 | 18,504 | 45,388 | 27,549 | 11,930 | 62,699 | 18,470 | 11,837 |
| 3분위 | 16,679 | 56,376 | 25,694 | 12,127 | 71,200 | 18,646 | 11,974 |
| 4분위 | 18,037 | 61,503 | 25,284 | 12,298 | 81,104 | 18,813 | 12,024 |
| 5분위 | 17,431 | 71,173 | 27,583 | 11,436 | 93,600 | 18,503 | 10,959 |
| 6분위 | 16,070 | 88,709 | 27,395 | 10,472 | 109,290 | 18,160 | 9,834 |
| 7분위 | 15,366 | 115,112 | 28,382 | 10,159 | 131,049 | 19,087 | 9,248 |
| 8분위 | 16,258 | 148,242 | 32,962 | 10,092 | 162,747 | 21,779 | 9,019 |
| 9분위 | 16,822 | 196,620 | 38,711 | 9,008 | 213,546 | 22,817 | 7,069 |
| 10분위 | 13,757 | 359,627 | 35,318 | 7,201 | 366,619 | 20,713 | 6,173 |
| 노 원 구 | 256,472 | 127,222 | 474,222 | 180,546 | 134,874 | 348,976 | 162,569 |
| 1분위 | 25,520 | 30,961 | 36,492 | 20,897 | 35,796 | 30,927 | 20,868 |
| 2분위 | 23,305 | 47,696 | 35,223 | 16,095 | 62,833 | 25,015 | 15,928 |
| 3분위 | 21,975 | 58,232 | 33,190 | 16,728 | 71,175 | 25,486 | 16,454 |
| 4분위 | 24,149 | 63,462 | 33,960 | 17,203 | 81,212 | 26,225 | 16,674 |
| 5분위 | 23,915 | 74,647 | 37,185 | 16,974 | 93,544 | 27,154 | 16,003 |
| 6분위 | 24,465 | 91,326 | 40,309 | 17,041 | 109,325 | 29,045 | 15,570 |
| 7분위 | 23,985 | 119,409 | 43,514 | 17,925 | 131,338 | 33,349 | 15,236 |
| 8분위 | 28,280 | 150,385 | 57,513 | 18,918 | 163,195 | 41,268 | 15,632 |
| 9분위 | 32,532 | 200,579 | 78,685 | 20,611 | 214,267 | 54,809 | 15,008 |
| 10분위 | 28,346 | 361,727 | 78,151 | 18,154 | 368,807 | 55,698 | 15,196 |

주 : 1) 연도말 기준 2) 주민등록주소지 기준

3) 직장은 산정보험료 기준이며, 지역은 부과보험료 기준.

4) 직장보험료는 임의계속가입자와 소득월액 대상자를 제외

분위별 현황 <계속>

of Contribution in each District <Cont'd>

(단위 : 명, 원)

Unit : Person, Won

| 근로자 C.E. | | 공교 G. & T. | | | 지역 S.E. | | | Division |
|----------------------------------|--------------------------|----------------|----------------------------------|--------------------------|-------------------|----------------------------------|--------------------------|---------------|
| 평균보험료 average Contribution | 적용인구 Population under | 가입자 Insured | 평균보험료 average Contribution | 적용인구 Population under | 세대수 Households | 평균보험료 average Contribution | 적용인구 Population under | |
| 127,932 | 200,355 | 6,691 | 173,873 | 13,324 | 73,435 | 98,817 | 109,845 | Dongdaemun-gu |
| 35,977 | 19,654 | 9 | 45,528 | 12 | 3,001 | 9,319 | 3,610 | 1 decile |
| 62,717 | 18,015 | 86 | 62,844 | 124 | 7,079 | 13,956 | 9,528 | 2 decile |
| 71,171 | 17,270 | 166 | 71,979 | 204 | 6,176 | 16,960 | 8,559 | 3 decile |
| 81,214 | 17,819 | 343 | 81,707 | 411 | 8,687 | 19,500 | 9,420 | 4 decile |
| 93,470 | 17,653 | 552 | 94,477 | 715 | 5,717 | 27,875 | 7,693 | 5 decile |
| 109,258 | 18,695 | 649 | 109,840 | 864 | 13,398 | 50,039 | 15,839 | 6 decile |
| 131,490 | 19,239 | 1,046 | 131,650 | 1,647 | 4,739 | 83,604 | 7,850 | 7 decile |
| 163,221 | 21,307 | 1,172 | 164,290 | 2,337 | 7,003 | 124,784 | 11,175 | 8 decile |
| 213,026 | 23,227 | 1,698 | 216,500 | 4,413 | 9,072 | 177,213 | 17,750 | 9 decile |
| 383,007 | 27,476 | 970 | 305,453 | 2,597 | 8,563 | 367,653 | 18,421 | 10 decile |
| 112,892 | 225,877 | 5,652 | 166,702 | 11,754 | 78,221 | 88,412 | 124,174 | Jungnang-gu |
| 36,369 | 21,973 | 27 | 42,702 | 35 | 3,460 | 9,058 | 4,142 | 1 decile |
| 62,756 | 22,424 | 102 | 62,002 | 152 | 9,104 | 13,898 | 12,229 | 2 decile |
| 71,185 | 22,228 | 146 | 71,525 | 198 | 8,321 | 17,609 | 11,889 | 3 decile |
| 81,193 | 23,982 | 296 | 81,795 | 401 | 9,773 | 19,500 | 10,857 | 4 decile |
| 93,511 | 23,820 | 489 | 93,954 | 629 | 8,308 | 28,131 | 12,004 | 5 decile |
| 109,247 | 23,877 | 590 | 109,883 | 810 | 8,008 | 50,314 | 12,604 | 6 decile |
| 131,094 | 24,076 | 878 | 131,290 | 1,442 | 7,121 | 82,868 | 12,489 | 7 decile |
| 162,421 | 24,633 | 1,027 | 164,484 | 2,227 | 7,603 | 124,166 | 13,340 | 8 decile |
| 211,475 | 20,993 | 1,397 | 216,740 | 3,911 | 9,134 | 176,932 | 18,481 | 9 decile |
| 368,651 | 17,871 | 700 | 289,016 | 1,949 | 7,389 | 356,452 | 16,139 | 10 decile |
| 137,585 | 262,375 | 10,389 | 188,171 | 22,269 | 79,605 | 107,866 | 128,126 | Seongbuk-gu |
| 35,410 | 26,828 | 13 | 47,171 | 18 | 2,653 | 8,843 | 3,271 | 1 decile |
| 62,747 | 21,599 | 81 | 63,597 | 105 | 7,474 | 13,868 | 10,635 | 2 decile |
| 71,167 | 21,551 | 148 | 71,535 | 183 | 7,308 | 17,576 | 10,647 | 3 decile |
| 81,107 | 21,771 | 364 | 81,384 | 478 | 8,781 | 19,500 | 9,678 | 4 decile |
| 93,507 | 20,635 | 703 | 94,497 | 943 | 7,093 | 27,936 | 10,188 | 5 decile |
| 109,135 | 21,219 | 885 | 110,246 | 1,226 | 11,530 | 50,138 | 15,531 | 6 decile |
| 131,074 | 22,597 | 1,486 | 131,620 | 2,401 | 6,090 | 83,048 | 10,600 | 7 decile |
| 163,500 | 28,240 | 1,842 | 163,840 | 3,800 | 7,443 | 124,759 | 12,759 | 8 decile |
| 213,363 | 32,824 | 2,857 | 216,681 | 7,568 | 10,379 | 176,896 | 20,844 | 9 decile |
| 413,268 | 45,111 | 2,010 | 312,687 | 5,547 | 10,854 | 378,969 | 23,973 | 10 decile |
| 108,636 | 158,477 | 4,065 | 167,777 | 8,475 | 62,241 | 78,963 | 99,247 | Gangbuk-gu |
| 36,377 | 18,082 | 14 | 41,666 | 16 | 4,278 | 9,570 | 5,404 | 1 decile |
| 62,723 | 17,238 | 71 | 63,670 | 89 | 8,673 | 14,046 | 11,897 | 2 decile |
| 71,236 | 17,019 | 124 | 71,704 | 165 | 6,124 | 16,292 | 9,093 | 3 decile |
| 81,204 | 17,369 | 256 | 81,442 | 313 | 7,565 | 19,500 | 8,456 | 4 decile |
| 93,403 | 16,449 | 377 | 94,677 | 485 | 7,080 | 28,088 | 10,595 | 5 decile |
| 109,122 | 15,609 | 425 | 110,257 | 601 | 6,840 | 50,201 | 10,807 | 6 decile |
| 130,786 | 14,661 | 563 | 131,259 | 906 | 5,250 | 82,741 | 9,669 | 7 decile |
| 162,518 | 15,286 | 640 | 164,216 | 1,403 | 5,444 | 123,636 | 9,886 | 8 decile |
| 211,913 | 13,963 | 1,054 | 216,501 | 2,938 | 6,028 | 176,889 | 12,148 | 9 decile |
| 370,199 | 12,801 | 541 | 290,994 | 1,559 | 4,959 | 360,701 | 11,292 | 10 decile |
| 115,108 | 182,301 | 6,603 | 176,709 | 14,350 | 57,063 | 99,093 | 95,380 | Dobong-gu |
| 36,505 | 19,643 | 17 | 45,148 | 20 | 2,862 | 9,145 | 3,490 | 1 decile |
| 62,701 | 18,347 | 93 | 62,489 | 123 | 6,574 | 13,973 | 9,079 | 2 decile |
| 71,195 | 18,446 | 153 | 71,543 | 200 | 4,552 | 16,886 | 7,048 | 3 decile |
| 81,085 | 18,443 | 274 | 81,916 | 370 | 5,739 | 19,500 | 6,471 | 4 decile |
| 93,582 | 17,845 | 477 | 94,025 | 658 | 5,995 | 28,392 | 9,080 | 5 decile |
| 109,233 | 17,243 | 638 | 110,166 | 917 | 5,598 | 50,208 | 9,235 | 6 decile |
| 130,999 | 17,572 | 911 | 131,562 | 1,515 | 5,207 | 84,020 | 9,295 | 7 decile |
| 162,619 | 19,421 | 1,073 | 163,822 | 2,358 | 6,166 | 124,502 | 11,183 | 8 decile |
| 212,418 | 17,458 | 1,939 | 217,658 | 5,359 | 7,814 | 177,107 | 15,894 | 9 decile |
| 380,041 | 17,883 | 1,028 | 286,020 | 2,830 | 6,556 | 351,946 | 14,605 | 10 decile |
| 129,524 | 307,999 | 17,977 | 183,253 | 40,977 | 75,926 | 109,027 | 125,246 | Nowon-gu |
| 35,788 | 30,886 | 29 | 41,852 | 41 | 4,623 | 9,106 | 5,565 | 1 decile |
| 62,822 | 24,806 | 167 | 63,867 | 209 | 7,210 | 13,905 | 10,208 | 2 decile |
| 71,166 | 25,145 | 274 | 71,679 | 341 | 5,247 | 16,971 | 7,704 | 3 decile |
| 81,189 | 25,521 | 529 | 81,929 | 704 | 6,946 | 19,500 | 7,735 | 4 decile |
| 93,466 | 25,856 | 971 | 94,827 | 1,298 | 6,941 | 28,434 | 10,031 | 5 decile |
| 109,255 | 26,926 | 1,471 | 110,067 | 2,119 | 7,424 | 50,011 | 11,264 | 6 decile |
| 131,276 | 28,906 | 2,689 | 131,692 | 4,443 | 6,060 | 84,121 | 10,165 | 7 decile |
| 163,000 | 34,106 | 3,286 | 164,121 | 7,162 | 9,362 | 124,500 | 16,245 | 8 decile |
| 213,354 | 38,809 | 5,603 | 216,710 | 16,000 | 11,921 | 176,913 | 23,876 | 9 decile |
| 384,146 | 47,038 | 2,958 | 290,007 | 8,660 | 10,192 | 349,117 | 22,453 | 10 decile |

Note : 1) As of the end of the Year 2) Based on the resident place

3) While C.E. is based on estimated contribution S.E. is based on imposed contribution

4) Excluding contributions of the insured recently retired from the company and contributions imposed on the monthly incomes

제 1-8표
Table 1-8

시·군·구별 보험료
Distribution of Contributions by decile

| 구 분 | 계 Total | | | 직장 계 I.W. Sub_Total | | | |
|---------|-------------------|----------------------------------|--------------------------|------------------------|----------------------------------|--------------------------|----------------|
| | 세대수 Households | 평균보험료 average Contribution | 적용인구 Population under | 가입자 Insured | 평균보험료 average Contribution | 적용인구 Population under | 가입자 Insured |
| 은 평 구 | 256,068 | 117,055 | 444,674 | 174,295 | 126,798 | 311,980 | 164,359 |
| 1분위 | 21,560 | 32,547 | 30,886 | 18,828 | 36,028 | 27,578 | 18,800 |
| 2분위 | 26,897 | 45,790 | 39,610 | 17,607 | 62,661 | 26,620 | 17,520 |
| 3분위 | 26,236 | 54,534 | 38,755 | 18,036 | 71,265 | 26,700 | 17,816 |
| 4분위 | 29,259 | 61,133 | 39,810 | 19,735 | 81,225 | 29,194 | 19,256 |
| 5분위 | 27,879 | 71,892 | 42,182 | 18,619 | 93,579 | 28,560 | 17,906 |
| 6분위 | 26,168 | 89,930 | 42,902 | 17,625 | 109,180 | 29,048 | 16,667 |
| 7분위 | 24,560 | 115,665 | 44,153 | 16,693 | 131,229 | 30,119 | 15,326 |
| 8분위 | 24,222 | 150,937 | 47,500 | 16,794 | 162,940 | 34,337 | 15,164 |
| 9분위 | 25,748 | 199,810 | 58,727 | 16,041 | 213,665 | 39,471 | 13,125 |
| 10분위 | 23,539 | 374,791 | 60,149 | 14,317 | 377,818 | 40,353 | 12,779 |
| 서 대 문 구 | 175,801 | 133,742 | 298,996 | 116,946 | 148,903 | 209,948 | 109,219 |
| 1분위 | 15,344 | 31,272 | 21,627 | 12,880 | 35,507 | 18,601 | 12,853 |
| 2분위 | 15,719 | 46,146 | 23,044 | 10,409 | 62,579 | 15,602 | 10,362 |
| 3분위 | 15,147 | 54,101 | 22,042 | 10,376 | 71,232 | 15,271 | 10,247 |
| 4분위 | 17,728 | 57,896 | 23,254 | 11,013 | 81,307 | 15,894 | 10,740 |
| 5분위 | 15,598 | 71,897 | 22,793 | 10,431 | 93,530 | 15,476 | 10,020 |
| 6분위 | 20,629 | 78,716 | 29,262 | 10,004 | 109,215 | 16,125 | 9,400 |
| 7분위 | 14,558 | 117,520 | 24,846 | 10,324 | 131,479 | 17,861 | 9,383 |
| 8분위 | 16,869 | 151,686 | 30,521 | 11,752 | 163,699 | 22,336 | 10,422 |
| 9분위 | 20,314 | 201,703 | 42,608 | 13,375 | 214,158 | 29,449 | 11,149 |
| 10분위 | 23,895 | 391,232 | 58,999 | 16,382 | 394,128 | 43,333 | 14,643 |
| 마 포 구 | 219,453 | 152,580 | 364,672 | 153,413 | 165,198 | 265,952 | 144,427 |
| 1분위 | 16,791 | 32,212 | 23,805 | 14,905 | 35,180 | 21,432 | 14,877 |
| 2분위 | 16,797 | 48,322 | 24,218 | 11,835 | 62,763 | 17,165 | 11,773 |
| 3분위 | 17,340 | 56,017 | 24,295 | 12,483 | 71,181 | 17,464 | 12,339 |
| 4분위 | 22,776 | 55,918 | 28,485 | 13,416 | 81,326 | 18,311 | 13,099 |
| 5분위 | 19,607 | 72,850 | 27,276 | 13,427 | 93,539 | 19,117 | 12,873 |
| 6분위 | 22,567 | 86,070 | 31,728 | 13,702 | 109,270 | 20,409 | 12,930 |
| 7분위 | 19,022 | 118,711 | 30,142 | 14,001 | 131,372 | 22,334 | 12,825 |
| 8분위 | 20,760 | 152,826 | 35,092 | 15,239 | 163,376 | 26,650 | 13,772 |
| 9분위 | 26,205 | 203,609 | 51,494 | 18,066 | 214,348 | 36,949 | 15,621 |
| 10분위 | 37,588 | 419,006 | 88,137 | 26,339 | 423,029 | 66,121 | 24,318 |
| 양 천 구 | 237,393 | 154,926 | 437,763 | 171,534 | 166,390 | 329,965 | 158,892 |
| 1분위 | 20,515 | 32,044 | 29,629 | 18,035 | 35,228 | 26,543 | 17,977 |
| 2분위 | 21,304 | 47,251 | 31,685 | 14,539 | 62,770 | 22,132 | 14,418 |
| 3분위 | 18,554 | 59,045 | 28,276 | 14,394 | 71,202 | 21,440 | 14,223 |
| 4분위 | 23,095 | 59,850 | 31,392 | 15,094 | 81,238 | 22,437 | 14,757 |
| 5분위 | 21,317 | 73,864 | 32,170 | 14,882 | 93,516 | 22,824 | 14,254 |
| 6분위 | 20,386 | 92,399 | 33,072 | 14,561 | 109,189 | 23,806 | 13,803 |
| 7분위 | 20,440 | 118,292 | 36,524 | 14,916 | 131,368 | 26,987 | 13,642 |
| 8분위 | 22,331 | 152,998 | 43,533 | 16,335 | 163,629 | 33,249 | 14,287 |
| 9분위 | 28,560 | 203,796 | 63,917 | 19,652 | 214,730 | 47,119 | 15,284 |
| 10분위 | 40,891 | 428,542 | 107,565 | 29,126 | 443,199 | 83,428 | 26,247 |
| 강 서 구 | 329,165 | 123,703 | 556,663 | 235,652 | 133,710 | 410,056 | 224,363 |
| 1분위 | 26,992 | 31,579 | 37,993 | 23,210 | 35,264 | 33,225 | 23,157 |
| 2분위 | 29,891 | 48,054 | 43,386 | 20,886 | 62,797 | 30,509 | 20,767 |
| 3분위 | 29,971 | 56,689 | 43,396 | 21,887 | 71,245 | 31,469 | 21,625 |
| 4분위 | 37,770 | 60,651 | 49,486 | 25,169 | 81,254 | 35,501 | 24,728 |
| 5분위 | 35,315 | 73,264 | 51,347 | 24,315 | 93,637 | 35,502 | 23,380 |
| 6분위 | 34,353 | 92,142 | 53,513 | 24,369 | 109,339 | 38,210 | 23,222 |
| 7분위 | 33,080 | 118,967 | 56,173 | 24,711 | 131,271 | 42,334 | 22,992 |
| 8분위 | 33,078 | 152,938 | 62,105 | 24,504 | 163,048 | 47,905 | 22,523 |
| 9분위 | 35,327 | 202,197 | 75,437 | 24,518 | 213,007 | 55,006 | 21,520 |
| 10분위 | 33,388 | 375,885 | 83,827 | 22,083 | 379,105 | 60,395 | 20,449 |
| 구 로 구 | 242,981 | 120,031 | 407,583 | 162,752 | 128,849 | 284,639 | 155,185 |
| 1분위 | 18,858 | 32,580 | 26,809 | 16,544 | 35,904 | 24,001 | 16,517 |
| 2분위 | 22,834 | 46,944 | 33,547 | 15,437 | 62,797 | 23,105 | 15,377 |
| 3분위 | 21,071 | 56,800 | 30,962 | 15,441 | 71,238 | 22,390 | 15,301 |
| 4분위 | 27,849 | 57,910 | 36,700 | 17,316 | 81,274 | 25,019 | 16,986 |
| 5분위 | 24,079 | 74,466 | 35,371 | 17,081 | 93,565 | 25,397 | 16,457 |
| 6분위 | 23,078 | 92,679 | 36,511 | 16,564 | 109,341 | 26,334 | 15,818 |
| 7분위 | 23,150 | 119,101 | 40,402 | 17,322 | 131,216 | 30,445 | 16,169 |
| 8분위 | 35,872 | 143,651 | 60,051 | 17,782 | 163,002 | 35,063 | 16,435 |
| 9분위 | 24,949 | 200,367 | 54,843 | 16,196 | 212,713 | 37,915 | 14,077 |
| 10분위 | 21,241 | 368,548 | 52,387 | 13,069 | 372,932 | 34,970 | 12,048 |

주 : 1) 연도말 기준 2) 주민등록주소지 기준

3) 직장은 산정보험료 기준이며, 지역은 부과보험료 기준.

4) 직장보험료는 임의계속가입자와 소득월액 대상자를 제외

분위별 현황 <계속>

of Contribution in each District <Cont'd>

(단위 : 명, 원)

Unit : Person, Won

| 근로자 C.E. | | 공교 G. & T. | | | 지역 S.E. | | | Division |
|----------------------------------|--------------------------|----------------|----------------------------------|--------------------------|-------------------|----------------------------------|--------------------------|--------------|
| 평균보험료 average Contribution | 적용인구 Population under | 가입자 Insured | 평균보험료 average Contribution | 적용인구 Population under | 세대수 Households | 평균보험료 average Contribution | 적용인구 Population under | |
| 123,662 | 290,822 | 9,936 | 178,662 | 21,158 | 81,773 | 96,289 | 132,694 | Eunpyeong-gu |
| 36,018 | 27,540 | 28 | 42,719 | 38 | 2,732 | 8,561 | 3,308 | 1 decile |
| 62,655 | 26,506 | 87 | 63,709 | 114 | 9,290 | 13,815 | 12,990 | 2 decile |
| 71,260 | 26,434 | 220 | 71,662 | 266 | 8,200 | 17,734 | 12,055 | 3 decile |
| 81,200 | 28,592 | 479 | 82,264 | 602 | 9,524 | 19,500 | 10,616 | 4 decile |
| 93,546 | 27,594 | 713 | 94,411 | 966 | 9,260 | 28,286 | 13,622 | 5 decile |
| 109,132 | 27,739 | 958 | 110,023 | 1,309 | 8,543 | 50,216 | 13,854 | 6 decile |
| 131,204 | 27,920 | 1,367 | 131,503 | 2,199 | 7,867 | 82,640 | 14,034 | 7 decile |
| 162,850 | 30,885 | 1,630 | 163,780 | 3,452 | 7,428 | 123,801 | 13,163 | 8 decile |
| 212,866 | 31,491 | 2,916 | 217,260 | 7,980 | 9,707 | 176,916 | 19,256 | 9 decile |
| 387,269 | 36,121 | 1,538 | 299,287 | 4,232 | 9,222 | 370,093 | 19,796 | 10 decile |
| 145,336 | 193,567 | 7,727 | 199,315 | 16,381 | 58,855 | 103,616 | 89,048 | Seodaemun-gu |
| 35,502 | 18,567 | 27 | 37,512 | 34 | 2,464 | 9,134 | 3,026 | 1 decile |
| 62,576 | 15,547 | 47 | 63,178 | 55 | 5,310 | 13,935 | 7,442 | 2 decile |
| 71,220 | 15,121 | 129 | 72,200 | 150 | 4,771 | 16,845 | 6,771 | 3 decile |
| 81,291 | 15,552 | 273 | 81,953 | 342 | 6,715 | 19,500 | 7,360 | 4 decile |
| 93,481 | 14,970 | 411 | 94,724 | 506 | 5,167 | 28,226 | 7,317 | 5 decile |
| 109,148 | 15,263 | 604 | 110,260 | 862 | 10,625 | 50,000 | 13,137 | 6 decile |
| 131,460 | 16,323 | 941 | 131,661 | 1,538 | 4,234 | 83,485 | 6,985 | 7 decile |
| 163,526 | 19,652 | 1,330 | 165,055 | 2,684 | 5,117 | 124,095 | 8,185 | 8 decile |
| 213,796 | 23,812 | 2,226 | 215,972 | 5,637 | 6,939 | 177,696 | 13,159 | 9 decile |
| 401,685 | 38,760 | 1,739 | 330,499 | 4,573 | 7,513 | 384,918 | 15,666 | 10 decile |
| 163,319 | 248,068 | 8,986 | 195,407 | 17,884 | 66,040 | 123,268 | 98,720 | Mapo-gu |
| 35,173 | 21,390 | 28 | 38,712 | 42 | 1,886 | 8,757 | 2,373 | 1 decile |
| 62,759 | 17,084 | 62 | 63,629 | 81 | 4,962 | 13,877 | 7,053 | 2 decile |
| 71,174 | 17,282 | 144 | 71,820 | 182 | 4,857 | 17,043 | 6,831 | 3 decile |
| 81,315 | 17,934 | 317 | 81,800 | 377 | 9,360 | 19,500 | 10,174 | 4 decile |
| 93,506 | 18,413 | 554 | 94,303 | 704 | 6,180 | 27,901 | 8,159 | 5 decile |
| 109,190 | 19,388 | 772 | 110,608 | 1,021 | 8,865 | 50,213 | 11,319 | 6 decile |
| 131,367 | 20,558 | 1,176 | 131,420 | 1,776 | 5,021 | 83,408 | 7,808 | 7 decile |
| 163,366 | 23,932 | 1,467 | 163,475 | 2,718 | 5,521 | 123,703 | 8,442 | 8 decile |
| 214,146 | 31,052 | 2,445 | 215,642 | 5,897 | 8,139 | 179,773 | 14,545 | 9 decile |
| 431,235 | 61,035 | 2,021 | 324,285 | 5,086 | 11,249 | 409,588 | 22,016 | 10 decile |
| 163,563 | 302,455 | 12,642 | 201,921 | 27,510 | 65,859 | 125,068 | 107,798 | Yangcheon-gu |
| 35,204 | 26,456 | 58 | 42,477 | 87 | 2,480 | 8,891 | 3,086 | 1 decile |
| 62,780 | 21,969 | 121 | 61,630 | 163 | 6,765 | 13,896 | 9,553 | 2 decile |
| 71,196 | 21,219 | 171 | 71,765 | 221 | 4,160 | 16,978 | 6,836 | 3 decile |
| 81,218 | 21,986 | 337 | 82,093 | 451 | 8,001 | 19,500 | 8,955 | 4 decile |
| 93,460 | 21,976 | 628 | 94,787 | 848 | 6,435 | 28,415 | 9,346 | 5 decile |
| 109,129 | 22,716 | 758 | 110,279 | 1,090 | 5,825 | 50,430 | 9,266 | 6 decile |
| 131,322 | 24,891 | 1,274 | 131,862 | 2,096 | 5,524 | 82,983 | 9,537 | 7 decile |
| 163,389 | 29,145 | 2,048 | 165,303 | 4,104 | 5,996 | 124,035 | 10,284 | 8 decile |
| 214,343 | 36,339 | 4,368 | 216,086 | 10,780 | 8,908 | 179,672 | 16,798 | 9 decile |
| 457,169 | 75,758 | 2,879 | 315,841 | 7,670 | 11,765 | 392,255 | 24,137 | 10 decile |
| 131,749 | 387,321 | 11,289 | 172,685 | 22,735 | 93,513 | 98,484 | 146,607 | Gangseo-gu |
| 35,255 | 33,145 | 53 | 39,127 | 80 | 3,782 | 8,970 | 4,768 | 1 decile |
| 62,796 | 30,354 | 119 | 63,032 | 155 | 9,005 | 13,861 | 12,877 | 2 decile |
| 71,236 | 31,157 | 262 | 71,958 | 312 | 8,084 | 17,280 | 11,927 | 3 decile |
| 81,248 | 34,937 | 441 | 81,557 | 564 | 12,601 | 19,500 | 13,985 | 4 decile |
| 93,608 | 34,284 | 935 | 94,358 | 1,218 | 11,000 | 28,229 | 15,845 | 5 decile |
| 109,291 | 36,648 | 1,147 | 110,307 | 1,562 | 9,984 | 50,168 | 15,303 | 6 decile |
| 131,266 | 39,649 | 1,719 | 131,332 | 2,685 | 8,369 | 82,637 | 13,839 | 7 decile |
| 163,039 | 43,893 | 1,981 | 163,152 | 4,012 | 8,574 | 124,044 | 14,200 | 8 decile |
| 212,517 | 47,136 | 2,998 | 216,523 | 7,870 | 10,809 | 177,678 | 20,431 | 9 decile |
| 386,306 | 56,118 | 1,634 | 288,986 | 4,277 | 11,305 | 369,597 | 23,432 | 10 decile |
| 126,706 | 269,183 | 7,567 | 172,797 | 15,456 | 80,229 | 102,144 | 122,944 | Guro-gu |
| 35,898 | 23,967 | 27 | 39,256 | 34 | 2,314 | 8,815 | 2,808 | 1 decile |
| 62,795 | 23,033 | 60 | 63,213 | 72 | 7,397 | 13,861 | 10,442 | 2 decile |
| 71,233 | 22,212 | 140 | 71,784 | 178 | 5,630 | 17,204 | 8,572 | 3 decile |
| 81,264 | 24,597 | 330 | 81,750 | 422 | 10,533 | 19,500 | 11,681 | 4 decile |
| 93,546 | 24,622 | 624 | 94,068 | 775 | 6,998 | 27,849 | 9,974 | 5 decile |
| 109,297 | 25,325 | 746 | 110,270 | 1,009 | 6,514 | 50,308 | 10,177 | 6 decile |
| 131,184 | 28,607 | 1,153 | 131,678 | 1,838 | 5,828 | 83,089 | 9,957 | 7 decile |
| 162,961 | 32,322 | 1,347 | 163,502 | 2,741 | 18,090 | 124,629 | 24,988 | 8 decile |
| 212,303 | 32,256 | 2,119 | 215,436 | 5,659 | 8,753 | 177,522 | 16,928 | 9 decile |
| 379,955 | 32,242 | 1,021 | 290,051 | 2,728 | 8,172 | 361,537 | 17,417 | 10 decile |

Note : 1) As of the end of the Year 2) Based on the resident place

3) While C.E. is based on estimated contribution S.E. is based on imposed contribution

4) Excluding contributions of the insured recently retired from the company and contributions imposed on the monthly incomes

제 1-8표
Table 1-8

시·군·구별 보험료
Distribution of Contributions by decile

| 구 분 | 계 Total | | | 직장 계 I.W. Sub_Total | | | |
|---------|-------------------|----------------------------------|--------------------------|------------------------|----------------------------------|--------------------------|----------------|
| | 세대수 Households | 평균보험료 average Contribution | 적용인구 Population under | 가입자 Insured | 평균보험료 average Contribution | 적용인구 Population under | 가입자 Insured |
| 금 천 구 | 151,658 | 105,415 | 235,738 | 98,264 | 114,706 | 157,059 | 95,197 |
| 1분위 | 12,061 | 31,093 | 16,363 | 9,779 | 36,156 | 13,649 | 9,766 |
| 2분위 | 15,305 | 45,966 | 21,459 | 9,997 | 62,982 | 14,280 | 9,951 |
| 3분위 | 16,101 | 52,764 | 22,051 | 10,583 | 71,228 | 14,694 | 10,489 |
| 4분위 | 18,843 | 59,952 | 24,081 | 12,338 | 81,280 | 16,942 | 12,109 |
| 5분위 | 17,098 | 73,474 | 23,971 | 11,860 | 93,596 | 16,776 | 11,578 |
| 6분위 | 16,251 | 92,094 | 24,364 | 11,510 | 109,229 | 17,182 | 11,151 |
| 7분위 | 15,076 | 117,402 | 25,151 | 10,819 | 130,970 | 18,013 | 10,322 |
| 8분위 | 20,402 | 142,321 | 33,112 | 9,658 | 162,427 | 18,074 | 9,136 |
| 9분위 | 11,780 | 197,551 | 24,448 | 7,056 | 211,210 | 15,393 | 6,351 |
| 10분위 | 8,741 | 363,297 | 20,738 | 4,664 | 361,994 | 12,056 | 4,344 |
| 영 등 포 구 | 246,774 | 146,642 | 398,301 | 171,420 | 156,909 | 287,552 | 162,163 |
| 1분위 | 17,210 | 32,488 | 23,886 | 15,405 | 35,259 | 21,643 | 15,351 |
| 2분위 | 18,411 | 47,361 | 26,257 | 12,604 | 62,795 | 18,326 | 12,509 |
| 3분위 | 17,254 | 59,228 | 24,558 | 13,458 | 71,240 | 18,727 | 13,264 |
| 4분위 | 26,823 | 54,883 | 33,252 | 15,359 | 81,293 | 20,895 | 14,968 |
| 5분위 | 21,752 | 75,480 | 29,989 | 15,778 | 93,612 | 22,196 | 15,095 |
| 6분위 | 22,056 | 94,457 | 31,824 | 16,519 | 109,304 | 23,998 | 15,576 |
| 7분위 | 22,109 | 121,373 | 34,226 | 17,491 | 131,429 | 27,254 | 16,081 |
| 8분위 | 35,634 | 145,716 | 54,523 | 19,407 | 163,264 | 33,270 | 17,728 |
| 9분위 | 29,609 | 203,403 | 57,263 | 20,817 | 213,632 | 41,601 | 18,629 |
| 10분위 | 35,916 | 407,583 | 82,523 | 24,582 | 413,244 | 59,642 | 22,962 |
| 동 작 구 | 223,270 | 138,036 | 371,087 | 155,090 | 147,345 | 267,884 | 145,306 |
| 1분위 | 18,596 | 31,259 | 25,939 | 15,715 | 35,291 | 22,333 | 15,696 |
| 2분위 | 18,280 | 47,572 | 25,992 | 12,590 | 62,748 | 18,129 | 12,518 |
| 3분위 | 19,699 | 53,564 | 27,388 | 13,336 | 71,204 | 19,030 | 13,134 |
| 4분위 | 23,411 | 59,673 | 29,674 | 15,221 | 81,288 | 20,876 | 14,757 |
| 5분위 | 20,447 | 75,497 | 28,716 | 14,833 | 93,461 | 21,204 | 14,175 |
| 6분위 | 23,300 | 88,599 | 33,366 | 15,131 | 109,316 | 22,608 | 14,265 |
| 7분위 | 19,927 | 119,853 | 32,491 | 15,160 | 131,310 | 24,546 | 13,918 |
| 8분위 | 22,534 | 151,625 | 38,810 | 15,761 | 163,383 | 28,664 | 14,209 |
| 9분위 | 25,310 | 202,297 | 52,310 | 16,864 | 213,830 | 36,940 | 14,174 |
| 10분위 | 31,766 | 389,822 | 76,401 | 20,479 | 395,928 | 53,554 | 18,460 |
| 관 약 구 | 309,952 | 107,139 | 464,300 | 203,298 | 119,774 | 314,163 | 194,864 |
| 1분위 | 23,205 | 31,903 | 31,435 | 19,491 | 36,203 | 26,932 | 19,464 |
| 2분위 | 28,742 | 46,554 | 39,220 | 19,155 | 62,854 | 26,242 | 19,056 |
| 3분위 | 36,094 | 49,363 | 46,305 | 21,454 | 71,329 | 28,467 | 21,235 |
| 4분위 | 44,510 | 55,459 | 53,456 | 25,889 | 81,323 | 33,673 | 25,425 |
| 5분위 | 36,121 | 73,031 | 47,965 | 24,871 | 93,549 | 33,490 | 24,162 |
| 6분위 | 34,929 | 89,484 | 48,563 | 23,256 | 109,230 | 32,913 | 22,337 |
| 7분위 | 28,712 | 118,219 | 44,416 | 21,085 | 131,052 | 32,379 | 19,855 |
| 8분위 | 30,117 | 148,795 | 49,337 | 19,356 | 162,501 | 33,610 | 18,030 |
| 9분위 | 25,146 | 199,648 | 51,115 | 16,090 | 212,388 | 34,050 | 14,018 |
| 10분위 | 22,376 | 367,353 | 52,488 | 12,651 | 364,537 | 32,407 | 11,282 |
| 서 초 구 | 238,610 | 237,164 | 422,373 | 179,554 | 242,727 | 327,865 | 166,182 |
| 1분위 | 18,758 | 32,449 | 27,112 | 17,439 | 34,270 | 25,488 | 17,405 |
| 2분위 | 14,226 | 50,663 | 20,888 | 10,726 | 62,652 | 15,770 | 10,676 |
| 3분위 | 13,192 | 60,358 | 19,401 | 10,589 | 71,094 | 15,088 | 10,474 |
| 4분위 | 17,192 | 58,566 | 22,269 | 10,864 | 81,320 | 15,322 | 10,563 |
| 5분위 | 15,669 | 76,600 | 21,856 | 11,612 | 93,571 | 16,489 | 11,117 |
| 6분위 | 17,478 | 95,999 | 25,751 | 13,579 | 109,091 | 20,154 | 12,930 |
| 7분위 | 17,769 | 122,198 | 27,567 | 14,231 | 131,841 | 22,082 | 13,162 |
| 8분위 | 21,152 | 156,458 | 34,941 | 17,031 | 164,307 | 28,699 | 15,416 |
| 9분위 | 29,405 | 206,973 | 56,181 | 21,597 | 215,044 | 43,188 | 18,178 |
| 10분위 | 73,769 | 528,843 | 166,407 | 51,886 | 554,871 | 125,585 | 46,261 |
| 강 남 구 | 325,260 | 239,680 | 557,906 | 239,339 | 247,631 | 426,680 | 222,213 |
| 1분위 | 24,510 | 32,164 | 34,631 | 22,387 | 34,396 | 31,919 | 22,331 |
| 2분위 | 19,588 | 50,724 | 28,022 | 14,767 | 62,732 | 21,047 | 14,704 |
| 3분위 | 18,272 | 59,917 | 26,149 | 14,511 | 71,120 | 20,224 | 14,363 |
| 4분위 | 27,476 | 54,453 | 34,197 | 15,507 | 81,432 | 21,346 | 15,119 |
| 5분위 | 22,614 | 75,727 | 30,680 | 16,495 | 93,494 | 22,747 | 15,920 |
| 6분위 | 24,581 | 95,425 | 34,652 | 18,848 | 109,092 | 26,785 | 18,002 |
| 7분위 | 23,781 | 120,768 | 35,455 | 18,454 | 131,654 | 27,835 | 17,204 |
| 8분위 | 28,174 | 155,625 | 44,748 | 22,193 | 164,139 | 36,250 | 20,217 |
| 9분위 | 37,307 | 207,019 | 68,860 | 27,600 | 215,152 | 53,376 | 23,238 |
| 10분위 | 98,957 | 551,224 | 220,512 | 68,577 | 578,441 | 165,151 | 61,115 |

주 : 1) 연도말 기준 2) 주민등록주소지 기준

3) 직장은 산정보험료 기준이며, 지역은 부과보험료 기준.

4) 직장보험료는 임의계속가입자와 소득월액 대상자를 제외

분위별 현황 <계속>

of Contribution in each District <Cont'd>

(단위 : 명, 원)

Unit : Person, Won

| 근로자 C.E. | | 공교 G. & T. | | | 지역 S.E. | | | Division |
|----------------------------------|--------------------------|----------------|----------------------------------|--------------------------|-------------------|----------------------------------|--------------------------|-----------------|
| 평균보험료 average Contribution | 적용인구 Population under | 가입자 Insured | 평균보험료 average Contribution | 적용인구 Population under | 세대수 Households | 평균보험료 average Contribution | 적용인구 Population under | |
| 113,273 | 151,041 | 3,067 | 159,156 | 6,018 | 53,394 | 88,316 | 78,679 | Geumcheon-gu |
| 36,156 | 13,631 | 13 | 35,999 | 18 | 2,282 | 9,394 | 2,714 | 1 decile |
| 62,980 | 14,230 | 46 | 63,394 | 50 | 5,308 | 13,919 | 7,179 | 2 decile |
| 71,225 | 14,572 | 94 | 71,581 | 122 | 5,518 | 17,351 | 7,357 | 3 decile |
| 81,269 | 16,652 | 229 | 81,871 | 290 | 6,505 | 19,500 | 7,139 | 4 decile |
| 93,569 | 16,398 | 282 | 94,664 | 378 | 5,238 | 27,914 | 7,195 | 5 decile |
| 109,210 | 16,709 | 359 | 109,819 | 473 | 4,741 | 50,496 | 7,182 | 6 decile |
| 130,984 | 17,257 | 497 | 130,672 | 756 | 4,257 | 82,919 | 7,138 | 7 decile |
| 162,373 | 17,002 | 522 | 163,375 | 1,072 | 10,744 | 124,248 | 15,038 | 8 decile |
| 210,768 | 13,446 | 705 | 215,189 | 1,947 | 4,724 | 177,150 | 9,055 | 9 decile |
| 367,662 | 11,144 | 320 | 285,051 | 912 | 4,077 | 364,786 | 8,682 | 10 decile |
| 155,614 | 269,989 | 9,257 | 179,600 | 17,563 | 75,354 | 123,285 | 110,749 | Yeongdeungpo-gu |
| 35,224 | 21,573 | 54 | 45,321 | 70 | 1,805 | 8,838 | 2,243 | 1 decile |
| 62,799 | 18,189 | 95 | 62,294 | 137 | 5,807 | 13,860 | 7,931 | 2 decile |
| 71,228 | 18,485 | 194 | 72,078 | 242 | 3,796 | 16,641 | 5,831 | 3 decile |
| 81,280 | 20,430 | 391 | 81,771 | 465 | 11,464 | 19,500 | 12,357 | 4 decile |
| 93,571 | 21,338 | 683 | 94,520 | 858 | 5,974 | 27,591 | 7,793 | 5 decile |
| 109,250 | 22,770 | 943 | 110,197 | 1,228 | 5,537 | 50,161 | 7,826 | 6 decile |
| 131,388 | 25,145 | 1,410 | 131,901 | 2,109 | 4,618 | 83,281 | 6,972 | 7 decile |
| 163,260 | 30,160 | 1,679 | 163,315 | 3,110 | 16,227 | 124,728 | 21,253 | 8 decile |
| 213,525 | 36,291 | 2,188 | 214,540 | 5,310 | 8,792 | 179,183 | 15,662 | 9 decile |
| 420,181 | 55,608 | 1,620 | 314,915 | 4,034 | 11,334 | 395,303 | 22,881 | 10 decile |
| 144,597 | 248,433 | 9,784 | 188,170 | 19,451 | 68,180 | 116,861 | 103,203 | Dongjak-gu |
| 35,281 | 22,305 | 19 | 43,768 | 28 | 2,881 | 9,264 | 3,606 | 1 decile |
| 62,748 | 18,032 | 72 | 62,776 | 97 | 5,690 | 13,993 | 7,863 | 2 decile |
| 71,192 | 18,762 | 202 | 72,015 | 268 | 6,363 | 16,592 | 8,358 | 3 decile |
| 81,284 | 20,313 | 464 | 81,423 | 563 | 8,190 | 19,500 | 8,798 | 4 decile |
| 93,419 | 20,369 | 658 | 94,364 | 835 | 5,614 | 28,033 | 7,512 | 5 decile |
| 109,292 | 21,466 | 866 | 109,721 | 1,142 | 8,169 | 50,227 | 10,758 | 6 decile |
| 131,306 | 22,681 | 1,242 | 131,361 | 1,865 | 4,767 | 83,418 | 7,945 | 7 decile |
| 163,329 | 25,664 | 1,552 | 163,879 | 3,000 | 6,773 | 124,263 | 10,146 | 8 decile |
| 213,452 | 30,334 | 2,690 | 215,818 | 6,606 | 8,446 | 179,271 | 15,370 | 9 decile |
| 405,199 | 48,507 | 2,019 | 311,158 | 5,047 | 11,287 | 378,743 | 22,847 | 10 decile |
| 117,427 | 297,565 | 8,434 | 174,007 | 16,598 | 106,654 | 83,054 | 150,137 | Gwanak-gu |
| 36,198 | 26,894 | 27 | 39,548 | 38 | 3,714 | 9,337 | 4,503 | 1 decile |
| 62,847 | 26,119 | 99 | 64,150 | 123 | 9,587 | 13,987 | 12,978 | 2 decile |
| 71,326 | 28,200 | 219 | 71,610 | 267 | 14,640 | 17,174 | 17,838 | 3 decile |
| 81,316 | 33,103 | 464 | 81,726 | 570 | 18,621 | 19,500 | 19,783 | 4 decile |
| 93,527 | 32,613 | 709 | 94,292 | 877 | 11,250 | 27,672 | 14,475 | 5 decile |
| 109,192 | 31,660 | 919 | 110,160 | 1,253 | 11,673 | 50,146 | 15,650 | 6 decile |
| 131,034 | 30,514 | 1,230 | 131,344 | 1,865 | 7,627 | 82,742 | 12,037 | 7 decile |
| 162,449 | 31,106 | 1,326 | 163,207 | 2,504 | 10,761 | 124,140 | 15,727 | 8 decile |
| 211,897 | 28,690 | 2,072 | 215,707 | 5,360 | 9,056 | 177,013 | 17,065 | 9 decile |
| 372,115 | 28,666 | 1,369 | 302,082 | 3,741 | 9,725 | 371,016 | 20,081 | 10 decile |
| 242,134 | 299,049 | 13,372 | 250,099 | 28,816 | 59,056 | 220,248 | 94,508 | Seocho-gu |
| 34,268 | 25,437 | 34 | 35,331 | 51 | 1,319 | 8,371 | 1,624 | 1 decile |
| 62,648 | 15,696 | 50 | 63,424 | 74 | 3,500 | 13,924 | 5,118 | 2 decile |
| 71,087 | 14,915 | 115 | 71,799 | 173 | 2,603 | 16,680 | 4,313 | 3 decile |
| 81,296 | 14,926 | 301 | 82,168 | 396 | 6,328 | 19,500 | 6,947 | 4 decile |
| 93,525 | 15,842 | 495 | 94,591 | 647 | 4,057 | 28,027 | 5,367 | 5 decile |
| 109,037 | 19,250 | 649 | 110,164 | 904 | 3,899 | 50,405 | 5,597 | 6 decile |
| 131,830 | 20,407 | 1,069 | 131,979 | 1,675 | 3,538 | 83,410 | 5,485 | 7 decile |
| 164,216 | 25,631 | 1,615 | 165,170 | 3,068 | 4,121 | 124,023 | 6,242 | 8 decile |
| 214,896 | 35,415 | 3,419 | 215,834 | 7,773 | 7,808 | 184,649 | 12,993 | 9 decile |
| 578,179 | 111,530 | 5,625 | 363,177 | 14,055 | 21,883 | 467,129 | 40,822 | 10 decile |
| 247,246 | 389,494 | 17,126 | 252,631 | 37,186 | 85,921 | 217,532 | 131,226 | Gangnam-gu |
| 34,389 | 31,830 | 56 | 37,191 | 89 | 2,123 | 8,632 | 2,712 | 1 decile |
| 62,730 | 20,959 | 63 | 63,327 | 88 | 4,821 | 13,943 | 6,975 | 2 decile |
| 71,113 | 20,030 | 148 | 71,845 | 194 | 3,761 | 16,689 | 5,925 | 3 decile |
| 81,419 | 20,816 | 388 | 81,952 | 530 | 11,969 | 19,500 | 12,851 | 4 decile |
| 93,459 | 22,001 | 575 | 94,466 | 746 | 6,119 | 27,831 | 7,933 | 5 decile |
| 109,053 | 25,610 | 846 | 109,931 | 1,175 | 5,733 | 50,492 | 7,867 | 6 decile |
| 131,649 | 25,912 | 1,250 | 131,730 | 1,923 | 5,327 | 83,056 | 7,620 | 7 decile |
| 164,047 | 32,578 | 1,976 | 165,081 | 3,672 | 5,981 | 124,033 | 8,498 | 8 decile |
| 214,846 | 43,354 | 4,362 | 216,778 | 10,022 | 9,707 | 183,896 | 15,484 | 9 decile |
| 604,982 | 146,404 | 7,462 | 361,068 | 18,747 | 30,380 | 489,787 | 55,361 | 10 decile |

Note : 1) As of the end of the Year 2) Based on the resident place

3) While C.E. is based on estimated contribution S.E. is based on imposed contribution

4) Excluding contributions of the insured recently retired from the company and contributions imposed on the monthly incomes

제 1-8표
Table 1-8

시·군·구별 보험료
Distribution of Contributions by decile

| 구 분 | 계 Total | | | 직장 계 I.W. Sub_Total | | | |
|------|-------------------|----------------------------------|--------------------------|------------------------|----------------------------------|--------------------------|----------------|
| | 세대수 Households | 평균보험료 average Contribution | 적용인구 Population under | 가입자 Insured | 평균보험료 average Contribution | 적용인구 Population under | 가입자 Insured |
| 송파구 | 380,928 | 172,786 | 664,579 | 281,067 | 178,010 | 504,728 | 263,014 |
| 1분위 | 30,655 | 32,827 | 43,777 | 27,837 | 35,258 | 40,308 | 27,784 |
| 2분위 | 28,113 | 49,172 | 41,107 | 20,278 | 62,787 | 29,916 | 20,180 |
| 3분위 | 26,233 | 58,885 | 39,035 | 20,309 | 71,152 | 29,585 | 20,026 |
| 4분위 | 34,565 | 59,680 | 45,059 | 22,465 | 81,321 | 31,790 | 21,783 |
| 5분위 | 31,234 | 76,277 | 44,341 | 22,994 | 93,513 | 33,047 | 21,986 |
| 6분위 | 33,285 | 95,471 | 50,278 | 25,521 | 109,182 | 38,642 | 24,112 |
| 7분위 | 33,755 | 121,013 | 54,557 | 26,465 | 131,462 | 42,722 | 24,289 |
| 8분위 | 37,260 | 155,347 | 65,114 | 29,362 | 163,801 | 52,553 | 26,497 |
| 9분위 | 46,186 | 205,307 | 92,654 | 32,642 | 214,394 | 68,961 | 27,776 |
| 10분위 | 79,642 | 438,301 | 188,657 | 53,194 | 456,493 | 137,204 | 48,581 |
| 강동구 | 255,732 | 137,591 | 454,446 | 181,832 | 145,473 | 334,955 | 170,243 |
| 1분위 | 21,535 | 32,229 | 30,718 | 18,874 | 35,498 | 27,475 | 18,849 |
| 2분위 | 23,573 | 46,914 | 34,875 | 15,947 | 62,702 | 24,139 | 15,872 |
| 3분위 | 21,199 | 56,865 | 31,891 | 15,564 | 71,266 | 23,273 | 15,358 |
| 4분위 | 26,650 | 59,258 | 35,577 | 17,159 | 81,250 | 25,053 | 16,733 |
| 5분위 | 24,310 | 74,683 | 36,337 | 17,304 | 93,556 | 26,229 | 16,635 |
| 6분위 | 23,613 | 93,050 | 37,770 | 17,137 | 109,169 | 27,380 | 16,255 |
| 7분위 | 23,021 | 119,209 | 39,849 | 17,303 | 131,249 | 29,952 | 15,813 |
| 8분위 | 25,341 | 153,341 | 48,055 | 18,810 | 163,485 | 37,233 | 16,702 |
| 9분위 | 30,231 | 202,507 | 66,659 | 20,393 | 213,772 | 48,038 | 16,770 |
| 10분위 | 36,259 | 381,610 | 92,715 | 23,341 | 389,148 | 66,183 | 21,256 |
| 인원 | 1,649,315 | 114,033 | 2,929,140 | 1,129,986 | 125,254 | 2,079,383 | 1,063,724 |
| 1분위 | 125,986 | 31,223 | 178,074 | 102,455 | 36,316 | 149,027 | 102,210 |
| 2분위 | 169,746 | 46,988 | 251,550 | 113,881 | 63,226 | 171,579 | 112,789 |
| 3분위 | 163,324 | 55,961 | 249,073 | 117,213 | 71,196 | 174,388 | 115,224 |
| 4분위 | 189,297 | 59,167 | 256,729 | 121,794 | 81,151 | 180,766 | 118,882 |
| 5분위 | 181,745 | 73,245 | 279,913 | 125,216 | 93,616 | 194,523 | 120,687 |
| 6분위 | 179,412 | 91,827 | 300,294 | 126,134 | 109,267 | 214,672 | 120,427 |
| 7분위 | 178,929 | 116,232 | 338,545 | 123,095 | 131,142 | 238,031 | 114,734 |
| 8분위 | 177,531 | 149,760 | 365,397 | 118,371 | 162,858 | 262,300 | 106,829 |
| 9분위 | 158,813 | 200,623 | 383,995 | 104,438 | 212,791 | 272,947 | 83,968 |
| 10분위 | 124,532 | 375,764 | 325,570 | 77,389 | 377,793 | 221,150 | 67,974 |
| 중구 | 90,865 | 112,825 | 156,983 | 63,694 | 123,350 | 114,392 | 58,773 |
| 1분위 | 6,312 | 30,913 | 8,775 | 5,083 | 36,138 | 7,300 | 5,066 |
| 2분위 | 8,784 | 44,778 | 12,558 | 5,542 | 62,833 | 7,998 | 5,463 |
| 3분위 | 8,588 | 55,899 | 12,487 | 6,138 | 71,350 | 8,694 | 6,011 |
| 4분위 | 11,015 | 58,589 | 14,390 | 6,990 | 81,097 | 9,934 | 6,783 |
| 5분위 | 10,248 | 75,616 | 15,096 | 7,415 | 93,835 | 10,843 | 7,040 |
| 6분위 | 10,779 | 96,176 | 17,294 | 8,333 | 109,704 | 13,299 | 7,776 |
| 7분위 | 10,310 | 118,552 | 19,287 | 7,649 | 130,937 | 14,667 | 6,929 |
| 8분위 | 9,951 | 150,861 | 20,172 | 6,920 | 162,923 | 15,255 | 6,032 |
| 9분위 | 8,607 | 201,316 | 20,745 | 5,946 | 212,239 | 15,623 | 4,521 |
| 10분위 | 6,271 | 362,007 | 16,179 | 3,678 | 358,629 | 10,779 | 3,152 |
| 동구 | 31,119 | 97,314 | 54,426 | 20,641 | 109,950 | 37,384 | 19,812 |
| 1분위 | 2,920 | 29,833 | 3,919 | 2,268 | 35,738 | 3,139 | 2,265 |
| 2분위 | 3,927 | 42,248 | 5,803 | 2,266 | 63,056 | 3,415 | 2,254 |
| 3분위 | 3,027 | 57,309 | 4,705 | 2,249 | 71,318 | 3,389 | 2,219 |
| 4분위 | 3,495 | 61,719 | 4,799 | 2,395 | 81,110 | 3,570 | 2,348 |
| 5분위 | 3,893 | 71,449 | 6,219 | 2,579 | 93,529 | 4,211 | 2,499 |
| 6분위 | 3,578 | 88,766 | 6,331 | 2,326 | 109,377 | 4,206 | 2,226 |
| 7분위 | 3,487 | 114,208 | 6,875 | 2,271 | 130,933 | 4,680 | 2,147 |
| 8분위 | 3,030 | 149,526 | 6,505 | 2,030 | 162,403 | 4,700 | 1,880 |
| 9분위 | 2,413 | 197,955 | 5,858 | 1,503 | 211,149 | 3,982 | 1,275 |
| 10분위 | 1,349 | 342,022 | 3,412 | 754 | 332,726 | 2,092 | 699 |
| 미추홀구 | 227,315 | 97,290 | 385,632 | 144,188 | 111,432 | 254,087 | 137,448 |
| 1분위 | 17,693 | 31,120 | 24,624 | 14,294 | 36,331 | 20,535 | 14,262 |
| 2분위 | 27,096 | 42,891 | 39,882 | 15,966 | 63,097 | 23,899 | 15,831 |
| 3분위 | 26,033 | 51,776 | 39,270 | 16,647 | 71,213 | 24,707 | 16,411 |
| 4분위 | 28,720 | 55,809 | 38,615 | 16,930 | 81,094 | 25,228 | 16,518 |
| 5분위 | 27,108 | 69,720 | 42,244 | 17,262 | 93,555 | 27,278 | 16,688 |
| 6분위 | 26,519 | 87,719 | 44,067 | 16,833 | 109,214 | 29,091 | 16,092 |
| 7분위 | 24,102 | 114,942 | 45,488 | 16,017 | 131,050 | 30,874 | 14,969 |
| 8분위 | 22,466 | 148,625 | 45,343 | 14,579 | 162,366 | 31,609 | 13,401 |
| 9분위 | 16,953 | 197,829 | 39,839 | 10,220 | 211,666 | 26,005 | 8,573 |
| 10분위 | 10,625 | 355,079 | 26,260 | 5,440 | 349,132 | 14,861 | 4,703 |

주 : 1) 연도말 기준 2) 주민등록주소지 기준

3) 직장은 산정보험료 기준이며, 지역은 부과보험료 기준.

4) 직장보험료는 임의계속가입자와 소득월액 대상자를 제외

분위별 현황 <계속>

of Contribution in each District <Cont'd>

(단위 : 명, 원)

Unit : Person, Won

| 근로자 C.E. | | 공교 G. & T. | | | 지역 S.E. | | | Division |
|----------------------------------|--------------------------|----------------|----------------------------------|--------------------------|-------------------|----------------------------------|--------------------------|----------------|
| 평균보험료 average Contribution | 적용인구 Population under | 가입자 Insured | 평균보험료 average Contribution | 적용인구 Population under | 세대수 Households | 평균보험료 average Contribution | 적용인구 Population under | |
| 176,424 | 467,783 | 18,053 | 201,118 | 36,945 | 99,861 | 158,080 | 159,851 | Songpa-gu |
| 35,255 | 40,240 | 53 | 36,853 | 68 | 2,818 | 8,806 | 3,469 | 1 decile |
| 62,786 | 29,790 | 98 | 62,944 | 126 | 7,835 | 13,933 | 11,191 | 2 decile |
| 71,147 | 29,228 | 283 | 71,528 | 357 | 5,924 | 16,831 | 9,450 | 3 decile |
| 81,306 | 30,896 | 682 | 81,799 | 894 | 12,100 | 19,500 | 13,269 | 4 decile |
| 93,466 | 31,755 | 1,008 | 94,549 | 1,292 | 8,240 | 28,177 | 11,294 | 5 decile |
| 109,119 | 36,698 | 1,409 | 110,255 | 1,944 | 7,764 | 50,404 | 11,636 | 6 decile |
| 131,456 | 39,392 | 2,176 | 131,537 | 3,330 | 7,290 | 83,080 | 11,835 | 7 decile |
| 163,770 | 47,137 | 2,865 | 164,091 | 5,416 | 7,898 | 123,918 | 12,561 | 8 decile |
| 214,063 | 57,171 | 4,866 | 216,282 | 11,790 | 13,544 | 183,408 | 23,693 | 9 decile |
| 469,227 | 125,476 | 4,613 | 322,395 | 11,728 | 26,448 | 401,712 | 51,453 | 10 decile |
| 142,757 | 309,568 | 11,589 | 185,381 | 25,387 | 73,900 | 118,196 | 119,491 | Gangdong-gu |
| 35,494 | 27,447 | 25 | 38,474 | 28 | 2,661 | 9,046 | 3,243 | 1 decile |
| 62,701 | 24,050 | 75 | 63,014 | 89 | 7,626 | 13,899 | 10,736 | 2 decile |
| 71,260 | 23,012 | 206 | 71,737 | 261 | 5,635 | 17,087 | 8,618 | 3 decile |
| 81,238 | 24,525 | 426 | 81,706 | 528 | 9,491 | 19,500 | 10,524 | 4 decile |
| 93,511 | 25,329 | 669 | 94,675 | 900 | 7,006 | 28,069 | 10,108 | 5 decile |
| 109,107 | 26,137 | 882 | 110,318 | 1,243 | 6,476 | 50,394 | 10,390 | 6 decile |
| 131,246 | 27,492 | 1,490 | 131,277 | 2,460 | 5,718 | 82,776 | 9,897 | 7 decile |
| 163,306 | 32,647 | 2,108 | 164,898 | 4,586 | 6,531 | 124,127 | 10,822 | 8 decile |
| 213,192 | 38,413 | 3,623 | 216,455 | 9,625 | 9,838 | 179,157 | 18,621 | 9 decile |
| 398,855 | 60,516 | 2,085 | 290,191 | 5,667 | 12,918 | 367,991 | 26,532 | 10 decile |
| 122,158 | 1,934,272 | 66,262 | 174,966 | 145,111 | 519,329 | 89,618 | 849,757 | Incheon |
| 36,296 | 148,738 | 245 | 44,508 | 289 | 23,531 | 9,045 | 29,047 | 1 decile |
| 63,234 | 170,194 | 1,092 | 62,397 | 1,385 | 55,865 | 13,887 | 79,971 | 2 decile |
| 71,191 | 171,912 | 1,989 | 71,476 | 2,476 | 46,111 | 17,234 | 74,685 | 3 decile |
| 81,144 | 177,029 | 2,912 | 81,467 | 3,737 | 67,503 | 19,500 | 75,963 | 4 decile |
| 93,584 | 188,646 | 4,529 | 94,478 | 5,877 | 56,529 | 28,121 | 85,390 | 5 decile |
| 109,232 | 206,634 | 5,707 | 109,988 | 8,038 | 53,278 | 50,538 | 85,622 | 6 decile |
| 131,094 | 224,067 | 8,361 | 131,804 | 13,964 | 55,834 | 83,360 | 100,514 | 7 decile |
| 162,725 | 236,500 | 11,542 | 164,097 | 25,800 | 59,160 | 123,552 | 103,097 | 8 decile |
| 212,142 | 215,442 | 20,470 | 215,457 | 57,505 | 54,375 | 177,253 | 111,048 | 9 decile |
| 390,795 | 195,110 | 9,415 | 283,921 | 26,040 | 47,143 | 372,434 | 104,420 | 10 decile |
| 119,621 | 103,583 | 4,921 | 167,881 | 10,809 | 27,171 | 88,152 | 42,591 | Jung-gu |
| 36,109 | 7,277 | 17 | 44,701 | 23 | 1,229 | 9,302 | 1,475 | 1 decile |
| 62,845 | 7,895 | 79 | 62,013 | 103 | 3,242 | 13,915 | 4,560 | 2 decile |
| 71,335 | 8,527 | 127 | 72,079 | 167 | 2,450 | 17,189 | 3,793 | 3 decile |
| 81,078 | 9,669 | 207 | 81,719 | 265 | 4,025 | 19,500 | 4,456 | 4 decile |
| 93,763 | 10,402 | 375 | 95,187 | 441 | 2,833 | 27,929 | 4,253 | 5 decile |
| 109,666 | 12,531 | 557 | 110,247 | 768 | 2,446 | 50,089 | 3,995 | 6 decile |
| 130,857 | 13,438 | 720 | 131,709 | 1,229 | 2,661 | 82,950 | 4,620 | 7 decile |
| 162,783 | 13,222 | 888 | 163,873 | 2,033 | 3,031 | 123,323 | 4,917 | 8 decile |
| 211,317 | 11,364 | 1,425 | 215,163 | 4,259 | 2,661 | 176,910 | 5,122 | 9 decile |
| 370,775 | 9,258 | 526 | 285,842 | 1,521 | 2,593 | 366,799 | 5,400 | 10 decile |
| 107,975 | 35,666 | 829 | 157,140 | 1,718 | 10,478 | 72,422 | 17,042 | Dong-gu |
| 35,728 | 3,135 | 3 | 43,127 | 4 | 652 | 9,291 | 780 | 1 decile |
| 63,065 | 3,401 | 12 | 61,353 | 14 | 1,661 | 13,860 | 2,388 | 2 decile |
| 71,316 | 3,350 | 30 | 71,523 | 39 | 778 | 16,810 | 1,316 | 3 decile |
| 81,100 | 3,508 | 47 | 81,586 | 62 | 1,100 | 19,500 | 1,229 | 4 decile |
| 93,503 | 4,106 | 80 | 94,354 | 105 | 1,314 | 28,111 | 2,008 | 5 decile |
| 109,338 | 4,047 | 100 | 110,241 | 159 | 1,252 | 50,473 | 2,125 | 6 decile |
| 130,898 | 4,485 | 124 | 131,537 | 195 | 1,216 | 82,974 | 2,195 | 7 decile |
| 162,300 | 4,350 | 150 | 163,696 | 350 | 1,000 | 123,385 | 1,805 | 8 decile |
| 210,780 | 3,351 | 228 | 213,209 | 631 | 910 | 176,164 | 1,876 | 9 decile |
| 336,911 | 1,933 | 55 | 279,537 | 159 | 595 | 353,803 | 1,320 | 10 decile |
| 108,969 | 240,240 | 6,740 | 161,655 | 13,847 | 83,127 | 72,761 | 131,545 | Michuhol-gu |
| 36,313 | 20,502 | 32 | 44,228 | 33 | 3,399 | 9,208 | 4,089 | 1 decile |
| 63,105 | 23,732 | 135 | 62,119 | 167 | 11,130 | 13,905 | 15,983 | 2 decile |
| 71,210 | 24,407 | 236 | 71,388 | 300 | 9,386 | 17,304 | 14,563 | 3 decile |
| 81,086 | 24,697 | 412 | 81,394 | 531 | 11,790 | 19,500 | 13,387 | 4 decile |
| 93,540 | 26,529 | 574 | 93,974 | 749 | 9,846 | 27,932 | 14,966 | 5 decile |
| 109,175 | 28,063 | 741 | 110,042 | 1,028 | 9,686 | 50,366 | 14,976 | 6 decile |
| 130,995 | 29,163 | 1,048 | 131,838 | 1,711 | 8,085 | 83,031 | 14,614 | 7 decile |
| 162,292 | 29,017 | 1,178 | 163,209 | 2,592 | 7,887 | 123,226 | 13,734 | 8 decile |
| 211,016 | 21,300 | 1,647 | 215,048 | 4,705 | 6,733 | 176,826 | 13,834 | 9 decile |
| 359,346 | 12,830 | 737 | 283,956 | 2,031 | 5,185 | 361,319 | 11,399 | 10 decile |

Note : 1) As of the end of the Year 2) Based on the resident place

3) While C.E. is based on estimated contribution S.E. is based on imposed contribution

4) Excluding contributions of the insured recently retired from the company and contributions imposed on the monthly incomes

제 1-8표
Table 1-8

시·군·구별 보험료
Distribution of Contributions by decile

| 구 분 | 계 Total | | | 직장 계 I.W. Sub_Total | | | |
|-------|-------------------|----------------------------------|--------------------------|------------------------|----------------------------------|--------------------------|----------------|
| | 세대수 Households | 평균보험료 average Contribution | 적용인구 Population under | 가입자 Insured | 평균보험료 average Contribution | 적용인구 Population under | 가입자 Insured |
| 연 수 구 | 213,994 | 152,573 | 404,576 | 159,240 | 161,385 | 314,027 | 145,224 |
| 1분위 | 14,331 | 33,094 | 20,677 | 12,968 | 35,680 | 19,043 | 12,933 |
| 2분위 | 15,708 | 51,691 | 23,693 | 12,053 | 63,141 | 18,459 | 11,925 |
| 3분위 | 16,971 | 57,620 | 25,523 | 12,691 | 71,114 | 19,088 | 12,416 |
| 4분위 | 17,934 | 63,476 | 24,816 | 12,781 | 81,206 | 19,094 | 12,365 |
| 5분위 | 17,908 | 77,682 | 26,945 | 13,554 | 93,584 | 20,857 | 12,917 |
| 6분위 | 20,012 | 94,337 | 31,983 | 14,903 | 109,326 | 24,648 | 14,096 |
| 7분위 | 21,392 | 119,877 | 38,794 | 16,123 | 131,554 | 29,904 | 14,640 |
| 8분위 | 27,814 | 151,263 | 54,476 | 18,918 | 163,948 | 39,988 | 16,399 |
| 9분위 | 29,830 | 204,185 | 70,824 | 21,667 | 214,053 | 54,764 | 16,753 |
| 10분위 | 32,094 | 408,353 | 86,845 | 23,582 | 414,581 | 68,182 | 20,780 |
| 남 동 구 | 281,653 | 109,465 | 496,775 | 192,640 | 120,530 | 351,103 | 181,948 |
| 1분위 | 21,430 | 31,817 | 30,399 | 17,851 | 36,366 | 25,862 | 17,807 |
| 2분위 | 30,703 | 46,418 | 45,411 | 20,214 | 63,302 | 30,320 | 20,033 |
| 3분위 | 28,754 | 56,307 | 44,099 | 20,803 | 71,198 | 30,903 | 20,469 |
| 4분위 | 34,560 | 57,007 | 46,154 | 21,019 | 81,170 | 30,900 | 20,542 |
| 5분위 | 32,094 | 73,120 | 49,104 | 22,052 | 93,605 | 33,850 | 21,327 |
| 6분위 | 30,390 | 92,992 | 51,151 | 21,991 | 109,212 | 37,426 | 21,153 |
| 7분위 | 30,306 | 116,686 | 57,533 | 21,202 | 131,064 | 41,150 | 19,925 |
| 8분위 | 29,099 | 150,284 | 61,445 | 19,867 | 162,794 | 45,016 | 18,015 |
| 9분위 | 25,466 | 199,897 | 62,695 | 16,493 | 212,275 | 44,131 | 13,034 |
| 10분위 | 18,851 | 369,330 | 48,784 | 11,148 | 369,842 | 31,545 | 9,643 |
| 부 평 구 | 270,953 | 108,118 | 472,951 | 180,971 | 118,358 | 326,464 | 172,025 |
| 1분위 | 20,570 | 31,873 | 28,911 | 17,186 | 36,381 | 24,842 | 17,152 |
| 2분위 | 28,931 | 46,653 | 42,773 | 19,200 | 63,252 | 28,898 | 19,042 |
| 3분위 | 27,839 | 55,470 | 42,340 | 19,698 | 71,197 | 29,327 | 19,406 |
| 4분위 | 32,192 | 58,806 | 43,726 | 20,532 | 81,127 | 30,532 | 20,051 |
| 5분위 | 30,956 | 71,994 | 47,713 | 20,721 | 93,641 | 32,304 | 20,038 |
| 6분위 | 29,577 | 90,974 | 49,940 | 20,398 | 109,211 | 34,919 | 19,580 |
| 7분위 | 29,378 | 115,612 | 55,347 | 19,821 | 131,147 | 38,140 | 18,759 |
| 8분위 | 29,440 | 147,581 | 58,921 | 18,047 | 162,663 | 39,648 | 16,698 |
| 9분위 | 24,683 | 199,493 | 58,632 | 15,553 | 212,744 | 39,943 | 12,779 |
| 10분위 | 17,387 | 360,471 | 44,648 | 9,815 | 356,554 | 27,911 | 8,520 |
| 계 양 구 | 160,537 | 102,365 | 279,346 | 108,602 | 112,282 | 192,871 | 104,173 |
| 1분위 | 12,654 | 32,137 | 17,800 | 10,559 | 36,700 | 15,236 | 10,536 |
| 2분위 | 18,897 | 46,375 | 27,961 | 12,431 | 63,264 | 18,695 | 12,296 |
| 3분위 | 17,339 | 56,640 | 26,531 | 12,657 | 71,213 | 18,766 | 12,458 |
| 4분위 | 20,016 | 60,246 | 27,597 | 13,241 | 81,095 | 19,870 | 13,010 |
| 5분위 | 19,131 | 72,531 | 29,780 | 12,983 | 93,588 | 20,341 | 12,602 |
| 6분위 | 18,038 | 90,503 | 30,663 | 12,288 | 109,193 | 21,120 | 11,839 |
| 7분위 | 17,571 | 114,811 | 33,872 | 11,656 | 130,958 | 22,897 | 11,011 |
| 8분위 | 15,365 | 149,669 | 32,419 | 10,415 | 162,413 | 23,205 | 9,721 |
| 9분위 | 12,991 | 198,343 | 31,024 | 7,831 | 212,259 | 20,228 | 6,678 |
| 10분위 | 8,535 | 357,196 | 21,699 | 4,541 | 354,113 | 12,513 | 4,022 |
| 서 구 | 327,783 | 118,855 | 601,247 | 235,256 | 127,252 | 445,211 | 222,139 |
| 1분위 | 21,882 | 32,977 | 31,913 | 19,042 | 36,575 | 28,448 | 18,987 |
| 2분위 | 32,020 | 49,688 | 47,975 | 23,178 | 63,336 | 35,275 | 22,946 |
| 3분위 | 29,699 | 59,782 | 46,429 | 23,441 | 71,178 | 35,075 | 22,982 |
| 4분위 | 38,596 | 59,801 | 52,409 | 25,210 | 81,200 | 37,499 | 24,651 |
| 5분위 | 36,040 | 75,383 | 55,865 | 25,984 | 93,635 | 40,591 | 25,139 |
| 6분위 | 36,046 | 93,886 | 61,315 | 26,597 | 109,277 | 45,774 | 25,453 |
| 7분위 | 37,033 | 117,248 | 71,493 | 26,232 | 131,194 | 51,707 | 24,499 |
| 8분위 | 36,069 | 151,440 | 77,466 | 25,582 | 162,719 | 58,588 | 23,023 |
| 9분위 | 33,873 | 201,619 | 85,215 | 23,080 | 212,809 | 62,747 | 19,092 |
| 10분위 | 26,525 | 370,504 | 71,167 | 16,910 | 366,734 | 49,507 | 15,367 |
| 강 화 군 | 34,084 | 102,333 | 59,568 | 18,919 | 114,467 | 33,909 | 17,191 |
| 1분위 | 5,558 | 20,953 | 7,691 | 2,482 | 35,596 | 3,682 | 2,480 |
| 2분위 | 2,864 | 55,493 | 4,353 | 2,413 | 63,517 | 3,743 | 2,401 |
| 3분위 | 4,129 | 46,429 | 6,380 | 2,293 | 71,075 | 3,599 | 2,266 |
| 4분위 | 2,244 | 79,771 | 3,462 | 2,189 | 81,285 | 3,397 | 2,134 |
| 5분위 | 3,304 | 69,269 | 5,407 | 2,069 | 93,434 | 3,379 | 1,933 |
| 6분위 | 3,262 | 84,313 | 5,667 | 1,861 | 108,854 | 3,255 | 1,679 |
| 7분위 | 4,056 | 102,040 | 7,639 | 1,512 | 130,984 | 2,960 | 1,347 |
| 8분위 | 3,310 | 139,567 | 6,735 | 1,439 | 162,347 | 3,110 | 1,232 |
| 9분위 | 3,061 | 195,298 | 7,016 | 1,516 | 214,272 | 3,961 | 870 |
| 10분위 | 2,296 | 376,424 | 5,218 | 1,145 | 376,139 | 2,823 | 849 |

주 : 1) 연도말 기준 2) 주민등록주소지 기준

3) 직장은 산정보험료 기준이며, 지역은 부과보험료 기준.

4) 직장보험료는 임의계속가입자와 소득월액 대상자를 제외

분위별 현황 <계속>

of Contribution in each District <Cont'd>

(단위 : 명, 원)

Unit : Person, Won

| 근로자 C.E. | | 공교 G. & T. | | | 지역 S.E. | | | Division |
|----------------------------------|--------------------------|----------------|----------------------------------|--------------------------|-------------------|----------------------------------|--------------------------|--------------|
| 평균보험료 average Contribution | 적용인구 Population under | 가입자 Insured | 평균보험료 average Contribution | 적용인구 Population under | 세대수 Households | 평균보험료 average Contribution | 적용인구 Population under | |
| 158,372 | 281,934 | 14,016 | 192,604 | 32,093 | 54,754 | 126,943 | 90,549 | Yeonsu-gu |
| 35,661 | 19,002 | 35 | 42,566 | 41 | 1,363 | 8,490 | 1,634 | 1 decile |
| 63,161 | 18,304 | 128 | 61,281 | 155 | 3,655 | 13,930 | 5,234 | 2 decile |
| 71,107 | 18,746 | 275 | 71,405 | 342 | 4,280 | 17,610 | 6,435 | 3 decile |
| 81,198 | 18,533 | 416 | 81,456 | 561 | 5,153 | 19,500 | 5,722 | 4 decile |
| 93,531 | 20,027 | 637 | 94,666 | 830 | 4,354 | 28,179 | 6,088 | 5 decile |
| 109,294 | 23,478 | 807 | 109,878 | 1,170 | 5,109 | 50,615 | 7,335 | 6 decile |
| 131,454 | 27,409 | 1,483 | 132,543 | 2,495 | 5,269 | 84,146 | 8,890 | 7 decile |
| 163,859 | 34,607 | 2,519 | 164,532 | 5,381 | 8,896 | 124,285 | 14,488 | 8 decile |
| 213,634 | 41,427 | 4,914 | 215,480 | 13,337 | 8,163 | 177,992 | 16,060 | 9 decile |
| 431,127 | 60,401 | 2,802 | 291,871 | 7,781 | 8,512 | 391,101 | 18,663 | 10 decile |
| 117,303 | 327,484 | 10,692 | 175,442 | 23,619 | 89,013 | 85,518 | 145,672 | Namdong-gu |
| 36,343 | 25,812 | 44 | 45,646 | 50 | 3,579 | 9,130 | 4,537 | 1 decile |
| 63,315 | 30,098 | 181 | 61,913 | 222 | 10,489 | 13,879 | 15,091 | 2 decile |
| 71,193 | 30,508 | 334 | 71,498 | 395 | 7,951 | 17,346 | 13,196 | 3 decile |
| 81,167 | 30,293 | 477 | 81,306 | 607 | 13,541 | 19,500 | 15,254 | 4 decile |
| 93,583 | 32,931 | 725 | 94,266 | 919 | 10,042 | 28,134 | 15,254 | 5 decile |
| 109,167 | 36,279 | 838 | 110,339 | 1,147 | 8,399 | 50,524 | 13,725 | 6 decile |
| 131,029 | 39,061 | 1,277 | 131,603 | 2,089 | 9,104 | 83,201 | 16,383 | 7 decile |
| 162,642 | 40,809 | 1,852 | 164,272 | 4,207 | 9,232 | 123,363 | 16,429 | 8 decile |
| 211,429 | 34,316 | 3,459 | 215,464 | 9,815 | 8,973 | 177,146 | 18,564 | 9 decile |
| 383,847 | 27,377 | 1,505 | 280,110 | 4,168 | 7,703 | 368,589 | 17,239 | 10 decile |
| 115,524 | 307,540 | 8,946 | 172,837 | 18,924 | 89,982 | 87,524 | 146,487 | Bupyeong-gu |
| 36,363 | 24,802 | 34 | 45,389 | 40 | 3,384 | 8,977 | 4,069 | 1 decile |
| 63,258 | 28,697 | 158 | 62,564 | 201 | 9,731 | 13,901 | 13,875 | 2 decile |
| 71,193 | 28,986 | 292 | 71,442 | 341 | 8,141 | 17,416 | 13,013 | 3 decile |
| 81,130 | 29,956 | 481 | 81,004 | 576 | 11,660 | 19,500 | 13,194 | 4 decile |
| 93,607 | 31,379 | 683 | 94,626 | 925 | 10,235 | 28,169 | 15,409 | 5 decile |
| 109,178 | 33,777 | 818 | 109,996 | 1,142 | 9,179 | 50,447 | 15,021 | 6 decile |
| 131,155 | 36,403 | 1,062 | 131,014 | 1,737 | 9,557 | 83,393 | 17,207 | 7 decile |
| 162,572 | 36,680 | 1,349 | 163,798 | 2,968 | 11,393 | 123,690 | 19,273 | 8 decile |
| 211,997 | 32,405 | 2,774 | 216,187 | 7,538 | 9,130 | 176,920 | 18,689 | 9 decile |
| 368,433 | 24,455 | 1,295 | 278,405 | 3,456 | 7,572 | 365,548 | 16,737 | 10 decile |
| 110,155 | 183,766 | 4,429 | 162,322 | 9,105 | 51,935 | 81,628 | 86,475 | Gyeongang-gu |
| 36,679 | 15,206 | 23 | 46,626 | 30 | 2,095 | 9,138 | 2,564 | 1 decile |
| 63,261 | 18,527 | 135 | 63,465 | 168 | 6,466 | 13,907 | 9,266 | 2 decile |
| 71,209 | 18,515 | 199 | 71,462 | 251 | 4,682 | 17,244 | 7,765 | 3 decile |
| 81,078 | 19,568 | 231 | 82,029 | 302 | 6,775 | 19,500 | 7,727 | 4 decile |
| 93,567 | 19,829 | 381 | 94,294 | 512 | 6,148 | 28,066 | 9,439 | 5 decile |
| 109,163 | 20,483 | 449 | 109,979 | 637 | 5,750 | 50,562 | 9,543 | 6 decile |
| 130,913 | 21,846 | 645 | 131,717 | 1,051 | 5,915 | 82,992 | 10,975 | 7 decile |
| 162,287 | 21,695 | 694 | 164,175 | 1,510 | 4,950 | 122,856 | 9,214 | 8 decile |
| 211,841 | 17,003 | 1,153 | 214,679 | 3,225 | 5,160 | 177,225 | 10,796 | 9 decile |
| 363,909 | 11,094 | 519 | 278,207 | 1,419 | 3,994 | 360,700 | 9,186 | 10 decile |
| 124,683 | 416,216 | 13,117 | 170,759 | 28,995 | 92,527 | 97,505 | 156,036 | Seo-gu |
| 36,555 | 28,385 | 55 | 43,407 | 63 | 2,840 | 8,853 | 3,465 | 1 decile |
| 63,342 | 34,969 | 232 | 62,743 | 306 | 8,842 | 13,912 | 12,700 | 2 decile |
| 71,172 | 34,479 | 459 | 71,468 | 596 | 6,258 | 17,096 | 11,354 | 3 decile |
| 81,192 | 36,776 | 559 | 81,551 | 723 | 13,386 | 19,500 | 14,910 | 4 decile |
| 93,602 | 39,487 | 845 | 94,609 | 1,104 | 10,056 | 28,222 | 15,274 | 5 decile |
| 109,257 | 44,148 | 1,144 | 109,741 | 1,626 | 9,449 | 50,561 | 15,541 | 6 decile |
| 131,138 | 48,727 | 1,733 | 131,993 | 2,980 | 10,801 | 83,377 | 19,786 | 7 decile |
| 162,574 | 52,675 | 2,559 | 164,022 | 5,913 | 10,487 | 123,926 | 18,878 | 8 decile |
| 212,356 | 51,360 | 3,988 | 214,978 | 11,387 | 10,793 | 177,689 | 22,468 | 9 decile |
| 375,366 | 45,210 | 1,543 | 280,765 | 4,297 | 9,615 | 377,134 | 21,660 | 10 decile |
| 107,392 | 29,776 | 1,728 | 184,849 | 4,133 | 15,165 | 87,195 | 25,659 | Ganghwa-gun |
| 35,585 | 3,677 | 2 | 49,260 | 5 | 3,076 | 9,137 | 4,009 | 1 decile |
| 63,514 | 3,721 | 12 | 64,203 | 22 | 451 | 12,560 | 610 | 2 decile |
| 71,081 | 3,568 | 27 | 70,566 | 31 | 1,836 | 15,647 | 2,781 | 3 decile |
| 81,255 | 3,326 | 55 | 82,458 | 71 | 55 | 19,500 | 65 | 4 decile |
| 93,373 | 3,205 | 136 | 94,303 | 174 | 1,235 | 28,785 | 2,028 | 5 decile |
| 108,774 | 2,993 | 182 | 109,597 | 262 | 1,401 | 51,713 | 2,412 | 6 decile |
| 130,918 | 2,646 | 165 | 131,524 | 314 | 2,544 | 84,838 | 4,679 | 7 decile |
| 161,916 | 2,609 | 207 | 164,913 | 501 | 1,871 | 122,047 | 3,625 | 8 decile |
| 211,214 | 2,030 | 646 | 218,391 | 1,931 | 1,545 | 176,680 | 3,055 | 9 decile |
| 410,202 | 2,001 | 296 | 278,439 | 822 | 1,151 | 376,708 | 2,395 | 10 decile |

Note : 1) As of the end of the Year 2) Based on the resident place

3) While C.E. is based on estimated contribution S.E. is based on imposed contribution

4) Excluding contributions of the insured recently retired from the company and contributions imposed on the monthly incomes

제 1-8표
Table 1-8

시·군·구별 보험료
Distribution of Contributions by decile

| 구 분 | 계 Total | | | 직장 계 I.W. Sub_Total | | | |
|-----------|-------------------|----------------------------------|--------------------------|------------------------|----------------------------------|--------------------------|------------------|
| | 세대수 Households | 평균보험료 average Contribution | 적용인구 Population under | 가입자 Insured | 평균보험료 average Contribution | 적용인구 Population under | 가입자 Insured |
| 웅진군 | 11,012 | 93,142 | 17,636 | 5,835 | 121,449 | 9,935 | 4,991 |
| 1분위 | 2,636 | 16,803 | 3,365 | 722 | 37,764 | 940 | 722 |
| 2분위 | 816 | 50,941 | 1,141 | 618 | 63,113 | 877 | 598 |
| 3분위 | 945 | 50,761 | 1,309 | 596 | 71,147 | 840 | 586 |
| 4분위 | 525 | 79,185 | 761 | 507 | 81,304 | 742 | 480 |
| 5분위 | 1,063 | 65,074 | 1,540 | 597 | 93,807 | 869 | 504 |
| 6분위 | 1,211 | 80,871 | 1,883 | 604 | 108,998 | 934 | 533 |
| 7분위 | 1,294 | 105,124 | 2,217 | 612 | 130,265 | 1,052 | 508 |
| 8분위 | 987 | 146,622 | 1,915 | 574 | 164,219 | 1,181 | 428 |
| 9분위 | 936 | 200,853 | 2,147 | 629 | 213,874 | 1,563 | 393 |
| 10분위 | 599 | 357,979 | 1,358 | 376 | 341,516 | 937 | 239 |
| 경기 | 7,646,159 | 128,605 | 13,798,384 | 5,374,636 | 138,912 | 10,070,009 | 5,080,286 |
| 1분위 | 638,610 | 30,049 | 914,771 | 495,220 | 36,097 | 730,018 | 494,431 |
| 2분위 | 687,921 | 50,221 | 1,022,831 | 507,150 | 63,201 | 764,918 | 503,541 |
| 3분위 | 713,069 | 55,323 | 1,074,275 | 505,968 | 71,197 | 752,100 | 497,279 |
| 4분위 | 770,397 | 62,422 | 1,056,588 | 535,819 | 81,213 | 794,806 | 522,202 |
| 5분위 | 759,229 | 75,153 | 1,162,613 | 544,484 | 93,577 | 840,174 | 523,639 |
| 6분위 | 771,696 | 93,050 | 1,268,914 | 558,471 | 109,265 | 931,249 | 530,479 |
| 7분위 | 801,394 | 117,098 | 1,460,675 | 558,140 | 131,241 | 1,041,579 | 519,313 |
| 8분위 | 847,288 | 149,549 | 1,683,644 | 556,185 | 163,024 | 1,195,329 | 505,506 |
| 9분위 | 813,251 | 201,360 | 1,911,813 | 540,909 | 213,331 | 1,367,454 | 453,677 |
| 10분위 | 843,304 | 389,998 | 2,242,260 | 572,290 | 394,637 | 1,652,382 | 530,219 |
| 수원시장안구 | 149,122 | 123,746 | 269,802 | 104,225 | 136,258 | 198,727 | 96,813 |
| 1분위 | 11,670 | 32,640 | 16,478 | 10,099 | 36,360 | 14,597 | 10,082 |
| 2분위 | 14,050 | 46,850 | 20,643 | 9,460 | 62,869 | 14,060 | 9,372 |
| 3분위 | 13,974 | 55,547 | 20,605 | 9,872 | 71,312 | 14,225 | 9,612 |
| 4분위 | 16,368 | 58,292 | 21,886 | 10,290 | 81,205 | 15,120 | 9,941 |
| 5분위 | 14,658 | 73,847 | 21,978 | 10,222 | 93,612 | 15,519 | 9,745 |
| 6분위 | 15,391 | 90,285 | 24,505 | 10,419 | 109,386 | 17,371 | 9,799 |
| 7분위 | 14,495 | 118,385 | 26,518 | 10,551 | 131,313 | 19,671 | 9,677 |
| 8분위 | 16,316 | 149,697 | 32,164 | 10,793 | 162,961 | 23,166 | 9,559 |
| 9분위 | 16,160 | 202,380 | 39,013 | 11,150 | 213,403 | 29,162 | 8,826 |
| 10분위 | 16,040 | 360,522 | 46,012 | 11,369 | 358,834 | 35,836 | 10,200 |
| 수원시권선구 | 211,911 | 119,061 | 374,332 | 148,369 | 130,033 | 272,551 | 140,291 |
| 1분위 | 15,702 | 32,966 | 22,332 | 13,594 | 36,678 | 19,758 | 13,562 |
| 2분위 | 20,062 | 48,202 | 29,651 | 14,001 | 63,049 | 20,924 | 13,903 |
| 3분위 | 21,200 | 54,709 | 30,946 | 14,668 | 71,220 | 21,174 | 14,336 |
| 4분위 | 23,890 | 58,777 | 32,045 | 15,210 | 81,191 | 22,302 | 14,793 |
| 5분위 | 21,914 | 74,385 | 32,977 | 15,477 | 93,623 | 23,512 | 14,854 |
| 6분위 | 21,654 | 94,248 | 35,329 | 16,074 | 109,414 | 26,553 | 15,238 |
| 7분위 | 22,550 | 118,310 | 41,346 | 16,408 | 131,304 | 30,690 | 15,251 |
| 8분위 | 25,105 | 148,799 | 49,559 | 16,147 | 162,761 | 34,990 | 14,730 |
| 9분위 | 20,819 | 201,056 | 49,580 | 14,007 | 212,667 | 35,844 | 11,881 |
| 10분위 | 19,015 | 363,996 | 50,567 | 12,783 | 364,769 | 36,804 | 11,743 |
| 수원시팔달구 | 119,904 | 118,159 | 197,778 | 78,294 | 133,349 | 135,729 | 73,446 |
| 1분위 | 8,488 | 32,061 | 11,690 | 7,184 | 36,327 | 10,148 | 7,167 |
| 2분위 | 11,188 | 45,341 | 15,888 | 7,187 | 62,875 | 10,324 | 7,130 |
| 3분위 | 10,171 | 56,648 | 14,988 | 7,437 | 71,206 | 10,426 | 7,237 |
| 4분위 | 15,719 | 50,098 | 19,588 | 7,790 | 81,243 | 10,961 | 7,524 |
| 5분위 | 12,109 | 72,222 | 17,507 | 8,174 | 93,673 | 11,931 | 7,741 |
| 6분위 | 11,956 | 92,520 | 18,479 | 8,539 | 109,347 | 13,276 | 7,939 |
| 7분위 | 11,576 | 118,248 | 19,739 | 8,445 | 131,275 | 14,616 | 7,699 |
| 8분위 | 16,311 | 144,230 | 27,303 | 8,435 | 162,763 | 16,328 | 7,660 |
| 9분위 | 11,462 | 201,318 | 25,172 | 7,691 | 213,023 | 17,751 | 6,522 |
| 10분위 | 10,924 | 367,545 | 27,424 | 7,412 | 370,457 | 19,968 | 6,827 |
| 수원시영통구 | 203,608 | 179,780 | 386,194 | 161,591 | 193,218 | 320,105 | 149,514 |
| 1분위 | 12,381 | 33,390 | 17,576 | 11,413 | 35,477 | 16,389 | 11,370 |
| 2분위 | 12,265 | 53,185 | 18,138 | 9,804 | 63,028 | 14,614 | 9,691 |
| 3분위 | 12,806 | 60,735 | 18,813 | 10,360 | 71,164 | 14,793 | 10,065 |
| 4분위 | 17,299 | 60,700 | 22,531 | 11,532 | 81,304 | 16,296 | 11,033 |
| 5분위 | 15,792 | 79,010 | 22,474 | 12,259 | 93,647 | 17,745 | 11,547 |
| 6분위 | 18,031 | 93,817 | 27,010 | 13,316 | 109,305 | 20,873 | 12,279 |
| 7분위 | 18,750 | 122,576 | 31,200 | 15,159 | 131,685 | 25,541 | 13,604 |
| 8분위 | 22,409 | 154,404 | 41,330 | 17,333 | 163,399 | 33,190 | 15,197 |
| 9분위 | 27,094 | 206,638 | 59,775 | 21,074 | 214,651 | 48,579 | 17,443 |
| 10분위 | 46,781 | 415,015 | 127,347 | 39,341 | 421,167 | 112,085 | 37,285 |

주 : 1) 연도말 기준 2) 주민등록주소지 기준

3) 직장은 산정보험료 기준이며, 지역은 부과보험료 기준.

4) 직장보험료는 임의계속가입자와 소득월액 대상자를 제외

분위별 현황 <계속>

of Contribution in each District <Cont'd>

(단위 : 명, 원)

Unit : Person, Won

| 근로자 C.E. | | 공교 G. & T. | | | 지역 S.E. | | | Division |
|----------------------------------|--------------------------|----------------|----------------------------------|--------------------------|-------------------|----------------------------------|--------------------------|-----------------|
| 평균보험료 average Contribution | 적용인구 Population under | 가입자 Insured | 평균보험료 average Contribution | 적용인구 Population under | 세대수 Households | 평균보험료 average Contribution | 적용인구 Population under | |
| 112,361 | 8,067 | 844 | 175,187 | 1,868 | 5,177 | 61,238 | 7,701 | Onjin-gun |
| 37,764 | 940 | - | - | - | 1,914 | 8,896 | 2,425 | 1 decile |
| 63,072 | 850 | 20 | 64,342 | 27 | 198 | 12,948 | 264 | 2 decile |
| 71,148 | 826 | 10 | 71,096 | 14 | 349 | 15,946 | 469 | 3 decile |
| 81,198 | 703 | 27 | 83,199 | 39 | 18 | 19,500 | 19 | 4 decile |
| 93,782 | 751 | 93 | 93,941 | 118 | 466 | 28,264 | 671 | 5 decile |
| 108,985 | 835 | 71 | 109,100 | 99 | 607 | 52,884 | 949 | 6 decile |
| 130,263 | 889 | 104 | 130,275 | 163 | 682 | 82,563 | 1,165 | 7 decile |
| 163,647 | 836 | 146 | 165,895 | 345 | 413 | 122,166 | 734 | 8 decile |
| 212,030 | 886 | 236 | 216,945 | 677 | 307 | 174,174 | 584 | 9 decile |
| 377,604 | 551 | 137 | 278,560 | 386 | 223 | 385,737 | 421 | 10 decile |
| 136,793 | 9,432,644 | 294,350 | 175,490 | 637,365 | 2,271,523 | 104,218 | 3,728,375 | Gyeonggi |
| 36,090 | 728,882 | 789 | 40,972 | 1,136 | 143,390 | 9,160 | 184,753 | 1 decile |
| 63,199 | 760,356 | 3,609 | 63,441 | 4,562 | 180,771 | 13,807 | 257,913 | 2 decile |
| 71,188 | 741,574 | 8,689 | 71,727 | 10,526 | 207,101 | 16,541 | 322,175 | 3 decile |
| 81,203 | 777,314 | 13,617 | 81,609 | 17,492 | 234,578 | 19,500 | 261,782 | 4 decile |
| 93,543 | 812,291 | 20,845 | 94,447 | 27,883 | 214,745 | 28,437 | 322,439 | 5 decile |
| 109,223 | 891,174 | 27,992 | 110,079 | 40,075 | 213,225 | 50,578 | 337,665 | 6 decile |
| 131,213 | 976,500 | 38,827 | 131,626 | 65,079 | 243,254 | 84,645 | 419,096 | 7 decile |
| 162,920 | 1,082,463 | 50,679 | 164,057 | 112,866 | 291,103 | 123,804 | 488,315 | 8 decile |
| 212,895 | 1,124,733 | 87,232 | 215,601 | 242,721 | 272,342 | 177,584 | 544,359 | 9 decile |
| 402,606 | 1,537,357 | 42,071 | 294,200 | 115,025 | 271,014 | 380,203 | 589,878 | 10 decile |
| 133,031 | 182,495 | 7,412 | 178,402 | 16,232 | 44,897 | 94,700 | 71,075 | Jangan-gu |
| 36,352 | 14,575 | 17 | 40,920 | 22 | 1,571 | 8,728 | 1,881 | 1 decile |
| 62,867 | 13,933 | 88 | 63,155 | 127 | 4,590 | 13,833 | 6,583 | 2 decile |
| 71,311 | 13,911 | 260 | 71,335 | 314 | 4,102 | 17,608 | 6,380 | 3 decile |
| 81,202 | 14,633 | 349 | 81,282 | 487 | 6,078 | 19,500 | 6,766 | 4 decile |
| 93,571 | 14,877 | 477 | 94,447 | 642 | 4,436 | 28,303 | 6,459 | 5 decile |
| 109,313 | 16,463 | 620 | 110,545 | 908 | 4,972 | 50,258 | 7,134 | 6 decile |
| 131,321 | 18,310 | 874 | 131,222 | 1,361 | 3,944 | 83,799 | 6,847 | 7 decile |
| 162,726 | 20,478 | 1,234 | 164,776 | 2,688 | 5,523 | 123,778 | 8,998 | 8 decile |
| 212,692 | 22,762 | 2,324 | 216,103 | 6,400 | 5,010 | 177,847 | 9,851 | 9 decile |
| 367,086 | 32,553 | 1,169 | 286,836 | 3,283 | 4,671 | 364,631 | 10,176 | 10 decile |
| 127,865 | 255,494 | 8,078 | 167,676 | 17,057 | 63,542 | 93,441 | 101,781 | Gwonseon-gu |
| 36,670 | 19,714 | 32 | 40,026 | 44 | 2,108 | 9,026 | 2,574 | 1 decile |
| 63,049 | 20,803 | 98 | 62,936 | 121 | 6,061 | 13,907 | 8,727 | 2 decile |
| 71,214 | 20,784 | 332 | 71,477 | 390 | 6,532 | 17,631 | 9,772 | 3 decile |
| 81,183 | 21,732 | 417 | 81,486 | 570 | 8,680 | 19,500 | 9,743 | 4 decile |
| 93,590 | 22,654 | 623 | 94,400 | 858 | 6,437 | 28,129 | 9,465 | 5 decile |
| 109,344 | 25,380 | 836 | 110,699 | 1,173 | 5,580 | 50,561 | 8,776 | 6 decile |
| 131,286 | 28,781 | 1,157 | 131,547 | 1,909 | 6,142 | 83,596 | 10,656 | 7 decile |
| 162,669 | 31,782 | 1,417 | 163,715 | 3,208 | 8,958 | 123,633 | 14,569 | 8 decile |
| 212,296 | 29,862 | 2,126 | 214,737 | 5,982 | 6,812 | 177,182 | 13,736 | 9 decile |
| 371,760 | 34,002 | 1,040 | 285,823 | 2,802 | 6,232 | 362,412 | 13,763 | 10 decile |
| 131,307 | 126,122 | 4,848 | 164,276 | 9,607 | 41,610 | 89,578 | 62,049 | Paldal-gu |
| 36,307 | 10,125 | 17 | 44,925 | 23 | 1,304 | 8,559 | 1,542 | 1 decile |
| 62,872 | 10,257 | 57 | 63,255 | 67 | 4,001 | 13,844 | 5,564 | 2 decile |
| 71,195 | 10,201 | 200 | 71,609 | 225 | 2,734 | 17,049 | 4,562 | 3 decile |
| 81,214 | 10,620 | 266 | 82,053 | 341 | 7,929 | 19,500 | 8,627 | 4 decile |
| 93,633 | 11,349 | 433 | 94,380 | 582 | 3,935 | 27,663 | 5,576 | 5 decile |
| 109,273 | 12,457 | 600 | 110,325 | 819 | 3,417 | 50,472 | 5,203 | 6 decile |
| 131,275 | 13,435 | 746 | 131,271 | 1,181 | 3,131 | 83,112 | 5,123 | 7 decile |
| 162,634 | 14,695 | 775 | 164,038 | 1,633 | 7,876 | 124,381 | 10,975 | 8 decile |
| 212,485 | 14,614 | 1,169 | 216,026 | 3,137 | 3,771 | 177,445 | 7,421 | 9 decile |
| 377,119 | 18,369 | 585 | 292,720 | 1,599 | 3,512 | 361,400 | 7,456 | 10 decile |
| 193,974 | 294,986 | 12,077 | 183,856 | 25,119 | 42,017 | 128,101 | 66,089 | Yongtong-gu |
| 35,455 | 16,318 | 43 | 41,291 | 71 | 968 | 8,784 | 1,187 | 1 decile |
| 63,026 | 14,454 | 113 | 63,207 | 160 | 2,461 | 13,971 | 3,524 | 2 decile |
| 71,147 | 14,455 | 295 | 71,761 | 338 | 2,446 | 16,565 | 4,020 | 3 decile |
| 81,288 | 15,652 | 499 | 81,645 | 644 | 5,767 | 19,500 | 6,235 | 4 decile |
| 93,603 | 16,790 | 712 | 94,367 | 955 | 3,533 | 28,219 | 4,729 | 5 decile |
| 109,223 | 19,411 | 1,037 | 110,277 | 1,462 | 4,715 | 50,075 | 6,137 | 6 decile |
| 131,638 | 22,998 | 1,555 | 132,095 | 2,543 | 3,591 | 84,124 | 5,659 | 7 decile |
| 163,279 | 28,814 | 2,136 | 164,247 | 4,376 | 5,076 | 123,690 | 8,140 | 8 decile |
| 214,589 | 39,311 | 3,631 | 214,947 | 9,268 | 6,020 | 178,587 | 11,196 | 9 decile |
| 427,458 | 106,783 | 2,056 | 307,074 | 5,302 | 7,440 | 382,490 | 15,262 | 10 decile |

Note : 1) As of the end of the Year 2) Based on the resident place

3) While C.E. is based on estimated contribution S.E. is based on imposed contribution

4) Excluding contributions of the insured recently retired from the company and contributions imposed on the monthly incomes

제 1-8표
Table 1-8

시·군·구별 보험료
Distribution of Contributions by decile

| 구 분 | 계 Total | | | 직장 계 I.W. Sub_Total | | | |
|-------------|-------------------|----------------------------------|--------------------------|------------------------|----------------------------------|--------------------------|----------------|
| | 세대수 Households | 평균보험료 average Contribution | 적용인구 Population under | 가입자 Insured | 평균보험료 average Contribution | 적용인구 Population under | 가입자 Insured |
| 성 남 시 수 정 구 | 138,909 | 117,451 | 226,841 | 91,834 | 130,540 | 157,071 | 87,609 |
| 1분위 | 11,622 | 32,072 | 16,066 | 9,745 | 36,480 | 13,740 | 9,738 |
| 2분위 | 14,600 | 44,421 | 20,845 | 9,158 | 62,565 | 13,318 | 9,124 |
| 3분위 | 12,654 | 56,431 | 18,855 | 9,210 | 71,222 | 13,386 | 9,093 |
| 4분위 | 17,713 | 53,494 | 22,619 | 9,755 | 81,226 | 13,871 | 9,545 |
| 5분위 | 14,331 | 73,660 | 20,912 | 9,996 | 93,608 | 14,730 | 9,602 |
| 6분위 | 14,751 | 88,364 | 22,048 | 9,538 | 109,075 | 14,909 | 9,106 |
| 7분위 | 12,518 | 117,967 | 21,207 | 9,092 | 131,208 | 15,622 | 8,506 |
| 8분위 | 15,272 | 147,334 | 26,585 | 9,106 | 162,969 | 17,678 | 8,390 |
| 9분위 | 12,728 | 200,734 | 26,816 | 8,248 | 213,457 | 18,552 | 7,107 |
| 10분위 | 12,720 | 392,391 | 30,888 | 7,986 | 400,404 | 21,265 | 7,398 |
| 성 남 시 중 원 구 | 123,542 | 105,982 | 204,948 | 85,746 | 115,497 | 145,120 | 82,428 |
| 1분위 | 10,236 | 32,846 | 14,285 | 8,718 | 36,946 | 12,376 | 8,712 |
| 2분위 | 14,113 | 46,341 | 20,433 | 9,346 | 62,886 | 13,724 | 9,304 |
| 3분위 | 11,943 | 58,677 | 18,266 | 9,199 | 71,180 | 13,468 | 9,094 |
| 4분위 | 16,469 | 56,887 | 21,692 | 9,982 | 81,184 | 14,518 | 9,789 |
| 5분위 | 14,301 | 74,314 | 21,384 | 10,104 | 93,627 | 15,194 | 9,799 |
| 6분위 | 13,027 | 93,815 | 21,142 | 9,615 | 109,261 | 15,588 | 9,208 |
| 7분위 | 12,681 | 118,015 | 22,377 | 9,220 | 131,065 | 16,378 | 8,656 |
| 8분위 | 12,384 | 150,508 | 23,563 | 8,524 | 162,518 | 17,086 | 7,958 |
| 9분위 | 10,926 | 198,544 | 23,775 | 6,826 | 212,048 | 15,783 | 6,012 |
| 10분위 | 7,462 | 355,236 | 18,031 | 4,212 | 353,919 | 11,005 | 3,896 |
| 성 남 시 분 당 구 | 263,965 | 210,178 | 498,605 | 206,552 | 215,470 | 403,403 | 191,827 |
| 1분위 | 19,356 | 32,199 | 28,455 | 17,569 | 34,620 | 26,177 | 17,526 |
| 2분위 | 15,632 | 52,374 | 23,516 | 12,279 | 62,868 | 18,480 | 12,196 |
| 3분위 | 14,744 | 60,877 | 22,319 | 11,969 | 71,135 | 17,643 | 11,756 |
| 4분위 | 17,729 | 64,248 | 23,984 | 12,830 | 81,334 | 18,556 | 12,429 |
| 5분위 | 17,700 | 79,160 | 25,666 | 13,757 | 93,647 | 20,210 | 13,064 |
| 6분위 | 20,134 | 96,809 | 30,607 | 15,883 | 109,307 | 24,257 | 14,885 |
| 7분위 | 20,793 | 123,525 | 33,321 | 17,235 | 131,822 | 27,872 | 15,637 |
| 8분위 | 26,490 | 157,330 | 46,276 | 21,843 | 164,112 | 39,194 | 19,473 |
| 9분위 | 37,929 | 206,188 | 77,610 | 27,905 | 214,984 | 60,156 | 23,523 |
| 10분위 | 73,458 | 464,131 | 186,851 | 55,282 | 476,655 | 150,858 | 51,338 |
| 의 정 부 시 | 248,979 | 103,346 | 441,064 | 161,916 | 113,195 | 297,350 | 151,114 |
| 1분위 | 22,706 | 30,920 | 32,449 | 18,130 | 36,411 | 27,091 | 18,110 |
| 2분위 | 28,594 | 46,477 | 43,210 | 18,901 | 63,168 | 29,636 | 18,722 |
| 3분위 | 26,341 | 56,783 | 40,786 | 19,313 | 71,205 | 29,447 | 18,968 |
| 4분위 | 30,343 | 57,972 | 42,327 | 18,950 | 81,102 | 29,485 | 18,369 |
| 5분위 | 27,571 | 70,816 | 43,902 | 17,926 | 93,601 | 29,133 | 16,980 |
| 6분위 | 26,451 | 88,338 | 45,437 | 17,056 | 109,282 | 30,181 | 15,865 |
| 7분위 | 26,295 | 112,724 | 51,007 | 16,250 | 130,917 | 32,661 | 14,682 |
| 8분위 | 23,926 | 147,998 | 50,746 | 15,031 | 162,872 | 34,005 | 13,149 |
| 9분위 | 21,876 | 197,531 | 53,142 | 12,602 | 212,431 | 33,709 | 9,681 |
| 10분위 | 14,876 | 358,291 | 38,058 | 7,757 | 356,777 | 22,002 | 6,588 |
| 안 양 시 만 안 구 | 132,733 | 115,516 | 228,910 | 91,916 | 123,713 | 163,202 | 87,296 |
| 1분위 | 10,752 | 32,484 | 15,068 | 9,309 | 36,154 | 13,365 | 9,284 |
| 2분위 | 13,969 | 47,459 | 20,066 | 9,522 | 63,161 | 14,013 | 9,452 |
| 3분위 | 12,887 | 56,385 | 18,823 | 9,323 | 71,224 | 13,517 | 9,169 |
| 4분위 | 14,572 | 61,455 | 19,532 | 9,906 | 81,218 | 14,315 | 9,684 |
| 5분위 | 13,710 | 74,723 | 20,610 | 9,741 | 93,607 | 14,844 | 9,359 |
| 6분위 | 13,646 | 92,454 | 22,136 | 9,744 | 109,246 | 15,977 | 9,209 |
| 7분위 | 13,834 | 117,925 | 24,939 | 9,901 | 131,435 | 18,092 | 9,216 |
| 8분위 | 15,145 | 148,388 | 29,150 | 9,528 | 162,768 | 19,917 | 8,785 |
| 9분위 | 13,305 | 199,404 | 30,452 | 8,339 | 212,809 | 20,455 | 7,104 |
| 10분위 | 10,913 | 355,592 | 28,134 | 6,603 | 357,640 | 18,707 | 6,034 |
| 안 양 시 동 안 구 | 172,420 | 150,854 | 322,691 | 133,918 | 154,567 | 258,729 | 123,300 |
| 1분위 | 12,987 | 33,184 | 18,509 | 11,943 | 35,362 | 17,246 | 11,915 |
| 2분위 | 12,949 | 52,541 | 19,107 | 10,197 | 62,956 | 15,188 | 10,085 |
| 3분위 | 12,256 | 63,258 | 18,374 | 10,460 | 71,257 | 15,345 | 10,235 |
| 4분위 | 14,849 | 65,761 | 20,243 | 11,114 | 81,308 | 16,110 | 10,794 |
| 5분위 | 14,666 | 79,231 | 21,609 | 11,425 | 93,605 | 17,125 | 10,824 |
| 6분위 | 15,457 | 97,053 | 24,715 | 12,248 | 109,340 | 19,832 | 11,407 |
| 7분위 | 17,154 | 121,850 | 29,887 | 13,653 | 131,544 | 24,263 | 12,356 |
| 8분위 | 20,247 | 154,605 | 39,739 | 15,621 | 163,448 | 32,120 | 13,714 |
| 9분위 | 25,091 | 203,678 | 57,473 | 18,061 | 213,882 | 44,348 | 14,447 |
| 10분위 | 26,764 | 379,389 | 73,035 | 19,196 | 383,685 | 57,152 | 17,523 |

주 : 1) 연도말 기준 2) 주민등록주소지 기준
 3) 직장은 산정보험료 기준이며, 지역은 부과보험료 기준.
 4) 직장보험료는 임의계속가입자와 소득월액 대상자를 제외

분위별 현황 <계속>

of Contribution in each District <Cont'd>

(단위 : 명, 원)

Unit : Person, Won

| 근로자 C.E. | | 공교 G. & T. | | | 지역 S.E. | | | Division |
|----------------------------------|--------------------------|----------------|----------------------------------|--------------------------|-------------------|----------------------------------|--------------------------|--------------|
| 평균보험료 average Contribution | 적용인구 Population under | 가입자 Insured | 평균보험료 average Contribution | 적용인구 Population under | 세대수 Households | 평균보험료 average Contribution | 적용인구 Population under | |
| 128,511 | 148,337 | 4,225 | 172,608 | 8,734 | 47,075 | 91,916 | 69,770 | Sujeong-gu |
| 36,472 | 13,732 | 7 | 48,083 | 8 | 1,877 | 9,185 | 2,326 | 1 decile |
| 62,558 | 13,272 | 34 | 64,312 | 46 | 5,442 | 13,887 | 7,527 | 2 decile |
| 71,217 | 13,255 | 117 | 71,622 | 131 | 3,444 | 16,878 | 5,469 | 3 decile |
| 81,215 | 13,592 | 210 | 81,763 | 279 | 7,958 | 19,500 | 8,748 | 4 decile |
| 93,584 | 14,213 | 394 | 94,178 | 517 | 4,335 | 27,662 | 6,182 | 5 decile |
| 109,033 | 14,294 | 432 | 109,958 | 615 | 5,213 | 50,470 | 7,139 | 6 decile |
| 131,205 | 14,680 | 586 | 131,249 | 942 | 3,426 | 82,827 | 5,585 | 7 decile |
| 162,862 | 16,183 | 716 | 164,219 | 1,495 | 6,166 | 124,244 | 8,907 | 8 decile |
| 212,863 | 15,430 | 1,141 | 217,155 | 3,122 | 4,480 | 177,311 | 8,264 | 9 decile |
| 408,665 | 19,686 | 588 | 296,465 | 1,579 | 4,734 | 378,874 | 9,623 | 10 decile |
| 113,710 | 138,526 | 3,318 | 159,905 | 6,594 | 37,796 | 84,396 | 59,828 | Jungwon-gu |
| 36,946 | 12,365 | 6 | 37,587 | 11 | 1,518 | 9,293 | 1,909 | 1 decile |
| 62,880 | 13,670 | 42 | 64,290 | 54 | 4,767 | 13,905 | 6,709 | 2 decile |
| 71,174 | 13,343 | 105 | 71,675 | 125 | 2,744 | 16,761 | 4,798 | 3 decile |
| 81,171 | 14,284 | 193 | 81,863 | 234 | 6,487 | 19,500 | 7,174 | 4 decile |
| 93,615 | 14,784 | 305 | 94,018 | 410 | 4,197 | 27,818 | 6,190 | 5 decile |
| 109,224 | 15,049 | 407 | 110,101 | 539 | 3,412 | 50,287 | 5,554 | 6 decile |
| 131,062 | 15,441 | 564 | 131,113 | 937 | 3,461 | 83,249 | 5,999 | 7 decile |
| 162,528 | 15,903 | 566 | 162,375 | 1,183 | 3,860 | 123,985 | 6,477 | 8 decile |
| 211,566 | 13,568 | 814 | 215,606 | 2,215 | 4,100 | 176,063 | 7,992 | 9 decile |
| 359,660 | 10,119 | 316 | 283,135 | 886 | 3,250 | 356,943 | 7,026 | 10 decile |
| 215,957 | 372,125 | 14,725 | 209,129 | 31,278 | 57,413 | 191,139 | 95,202 | Bundang-gu |
| 34,620 | 26,116 | 43 | 34,750 | 61 | 1,787 | 8,393 | 2,278 | 1 decile |
| 62,866 | 18,371 | 83 | 63,053 | 109 | 3,353 | 13,945 | 5,036 | 2 decile |
| 71,126 | 17,388 | 213 | 71,610 | 255 | 2,775 | 16,635 | 4,676 | 3 decile |
| 81,304 | 18,055 | 401 | 82,271 | 501 | 4,899 | 19,500 | 5,428 | 4 decile |
| 93,583 | 19,287 | 693 | 94,847 | 923 | 3,943 | 28,616 | 5,456 | 5 decile |
| 109,249 | 22,819 | 998 | 110,175 | 1,438 | 4,251 | 50,112 | 6,350 | 6 decile |
| 131,812 | 25,366 | 1,598 | 131,926 | 2,506 | 3,558 | 83,330 | 5,449 | 7 decile |
| 164,120 | 34,610 | 2,370 | 164,044 | 4,584 | 4,647 | 125,449 | 7,082 | 8 decile |
| 214,911 | 49,693 | 4,382 | 215,375 | 10,463 | 10,024 | 181,704 | 17,454 | 9 decile |
| 487,846 | 140,420 | 3,944 | 330,983 | 10,438 | 18,176 | 426,041 | 35,993 | 10 decile |
| 109,547 | 273,787 | 10,802 | 164,225 | 23,563 | 87,063 | 85,031 | 143,714 | Uijeongbu-si |
| 36,404 | 27,063 | 20 | 42,762 | 28 | 4,576 | 9,165 | 5,358 | 1 decile |
| 63,163 | 29,416 | 179 | 63,729 | 220 | 9,693 | 13,929 | 13,574 | 2 decile |
| 71,200 | 29,028 | 345 | 71,462 | 419 | 7,028 | 17,150 | 11,339 | 3 decile |
| 81,101 | 28,757 | 581 | 81,128 | 728 | 11,393 | 19,500 | 12,842 | 4 decile |
| 93,535 | 27,877 | 946 | 94,786 | 1,256 | 9,645 | 28,468 | 14,769 | 5 decile |
| 109,239 | 28,473 | 1,191 | 109,845 | 1,708 | 9,395 | 50,316 | 15,256 | 6 decile |
| 130,880 | 29,885 | 1,568 | 131,264 | 2,776 | 10,045 | 83,293 | 18,346 | 7 decile |
| 162,723 | 29,544 | 1,882 | 163,913 | 4,461 | 8,895 | 122,863 | 16,741 | 8 decile |
| 211,567 | 25,091 | 2,921 | 215,296 | 8,618 | 9,274 | 177,283 | 19,433 | 9 decile |
| 370,566 | 18,653 | 1,169 | 279,069 | 3,349 | 7,119 | 359,940 | 16,056 | 10 decile |
| 121,466 | 153,577 | 4,620 | 166,157 | 9,625 | 40,817 | 97,059 | 65,708 | Manan-gu |
| 36,130 | 13,324 | 25 | 44,808 | 41 | 1,443 | 8,814 | 1,703 | 1 decile |
| 63,164 | 13,927 | 70 | 62,757 | 86 | 4,447 | 13,838 | 6,053 | 2 decile |
| 71,223 | 13,332 | 154 | 71,337 | 185 | 3,564 | 17,566 | 5,306 | 3 decile |
| 81,203 | 14,042 | 222 | 81,832 | 273 | 4,666 | 19,500 | 5,217 | 4 decile |
| 93,569 | 14,341 | 382 | 94,537 | 503 | 3,969 | 28,378 | 5,766 | 5 decile |
| 109,233 | 15,226 | 535 | 109,472 | 751 | 3,902 | 50,522 | 6,159 | 6 decile |
| 131,434 | 16,976 | 685 | 131,449 | 1,116 | 3,933 | 83,914 | 6,847 | 7 decile |
| 162,754 | 18,220 | 743 | 162,936 | 1,697 | 5,617 | 123,994 | 9,233 | 8 decile |
| 211,980 | 17,039 | 1,235 | 217,578 | 3,416 | 4,966 | 176,895 | 9,997 | 9 decile |
| 365,099 | 17,150 | 569 | 278,535 | 1,557 | 4,310 | 352,454 | 9,427 | 10 decile |
| 152,034 | 235,899 | 10,618 | 183,975 | 22,830 | 38,502 | 137,940 | 63,962 | Dongan-gu |
| 35,338 | 17,205 | 28 | 45,447 | 41 | 1,044 | 8,278 | 1,263 | 1 decile |
| 62,969 | 15,044 | 112 | 61,766 | 144 | 2,752 | 13,954 | 3,919 | 2 decile |
| 71,256 | 15,075 | 225 | 71,284 | 270 | 1,796 | 16,670 | 3,029 | 3 decile |
| 81,305 | 15,713 | 320 | 81,424 | 397 | 3,735 | 19,500 | 4,133 | 4 decile |
| 93,556 | 16,327 | 601 | 94,485 | 798 | 3,241 | 28,561 | 4,484 | 5 decile |
| 109,284 | 18,646 | 841 | 110,105 | 1,186 | 3,209 | 50,155 | 4,883 | 6 decile |
| 131,488 | 22,155 | 1,297 | 132,069 | 2,108 | 3,501 | 84,048 | 5,624 | 7 decile |
| 163,345 | 28,196 | 1,907 | 164,184 | 3,924 | 4,626 | 124,746 | 7,619 | 8 decile |
| 213,333 | 34,952 | 3,614 | 216,077 | 9,396 | 7,030 | 177,462 | 13,125 | 9 decile |
| 392,440 | 52,586 | 1,673 | 291,981 | 4,566 | 7,568 | 368,492 | 15,883 | 10 decile |

Note : 1) As of the end of the Year 2) Based on the resident place

3) While C.E. is based on estimated contribution S.E. is based on imposed contribution

4) Excluding contributions of the insured recently retired from the company and contributions imposed on the monthly incomes

제 1-8표
Table 1-8

시·군·구별 보험료
Distribution of Contributions by decile

| 구 분 | 계 Total | | | 직장 계 I.W. Sub_Total | | | |
|--------|-------------------|----------------------------------|--------------------------|------------------------|----------------------------------|--------------------------|----------------|
| | 세대수 Households | 평균보험료 average Contribution | 적용인구 Population under | 가입자 Insured | 평균보험료 average Contribution | 적용인구 Population under | 가입자 Insured |
| 부 천 시 | 454,321 | 113,346 | 794,056 | 307,438 | 122,661 | 553,364 | 291,011 |
| 1분위 | 36,413 | 31,738 | 51,759 | 30,683 | 35,969 | 44,554 | 30,639 |
| 2분위 | 49,019 | 47,470 | 73,223 | 33,318 | 63,275 | 50,457 | 33,131 |
| 3분위 | 43,856 | 57,022 | 67,484 | 32,399 | 71,184 | 48,363 | 31,835 |
| 4분위 | 53,600 | 59,097 | 73,043 | 34,395 | 81,206 | 51,411 | 33,725 |
| 5분위 | 49,791 | 72,215 | 77,140 | 33,556 | 93,549 | 52,234 | 32,337 |
| 6분위 | 48,034 | 91,377 | 80,398 | 33,423 | 109,306 | 56,882 | 31,811 |
| 7분위 | 46,450 | 116,658 | 86,576 | 32,313 | 131,208 | 61,398 | 30,043 |
| 8분위 | 50,351 | 147,531 | 98,117 | 30,530 | 162,812 | 65,434 | 27,606 |
| 9분위 | 42,552 | 199,285 | 99,087 | 26,712 | 212,640 | 67,053 | 21,845 |
| 10분위 | 34,255 | 380,462 | 87,229 | 20,109 | 383,730 | 55,578 | 18,039 |
| 광 명 시 | 157,365 | 132,794 | 290,967 | 116,261 | 137,756 | 222,637 | 109,438 |
| 1분위 | 13,925 | 32,445 | 19,923 | 12,345 | 35,478 | 17,908 | 12,335 |
| 2분위 | 14,548 | 50,010 | 21,984 | 10,758 | 62,731 | 16,392 | 10,688 |
| 3분위 | 12,509 | 61,015 | 19,293 | 10,171 | 71,171 | 15,252 | 10,026 |
| 4분위 | 15,569 | 63,356 | 21,665 | 11,045 | 81,319 | 16,585 | 10,733 |
| 5분위 | 14,341 | 76,768 | 22,403 | 10,647 | 93,559 | 17,002 | 10,272 |
| 6분위 | 14,338 | 95,269 | 24,036 | 10,917 | 109,377 | 18,540 | 10,319 |
| 7분위 | 15,241 | 120,509 | 28,075 | 11,742 | 131,350 | 22,180 | 10,734 |
| 8분위 | 18,618 | 151,784 | 37,074 | 13,097 | 163,306 | 28,209 | 11,797 |
| 9분위 | 19,839 | 201,088 | 46,271 | 13,247 | 213,117 | 33,555 | 11,060 |
| 10분위 | 18,437 | 371,500 | 50,243 | 12,292 | 373,114 | 37,014 | 11,474 |
| 평택 시 | 337,651 | 121,587 | 590,580 | 235,418 | 135,697 | 427,836 | 225,212 |
| 1분위 | 24,569 | 28,331 | 34,044 | 17,128 | 36,548 | 24,351 | 17,105 |
| 2분위 | 26,666 | 49,273 | 38,238 | 19,175 | 63,162 | 27,789 | 19,063 |
| 3분위 | 33,496 | 48,695 | 48,833 | 19,724 | 71,176 | 28,326 | 19,336 |
| 4분위 | 31,411 | 61,594 | 41,886 | 21,422 | 81,223 | 30,563 | 20,806 |
| 5분위 | 34,800 | 74,504 | 51,370 | 24,664 | 93,660 | 36,278 | 23,741 |
| 6분위 | 35,286 | 93,899 | 56,112 | 25,955 | 109,466 | 41,156 | 24,831 |
| 7분위 | 41,213 | 117,800 | 71,838 | 28,872 | 131,362 | 51,196 | 27,497 |
| 8분위 | 42,814 | 151,231 | 84,153 | 30,040 | 162,969 | 63,164 | 28,278 |
| 9분위 | 37,790 | 202,664 | 87,912 | 27,696 | 212,051 | 67,902 | 25,007 |
| 10분위 | 29,606 | 357,492 | 76,194 | 20,742 | 349,632 | 57,111 | 19,548 |
| 동두천 시 | 47,427 | 87,257 | 79,898 | 28,018 | 102,300 | 48,624 | 26,457 |
| 1분위 | 5,390 | 26,986 | 7,461 | 3,520 | 36,343 | 5,224 | 3,517 |
| 2분위 | 7,341 | 39,601 | 10,927 | 3,786 | 63,710 | 5,855 | 3,759 |
| 3분위 | 5,461 | 52,539 | 8,643 | 3,595 | 71,157 | 5,490 | 3,543 |
| 4분위 | 5,705 | 56,864 | 7,965 | 3,460 | 81,108 | 5,382 | 3,369 |
| 5분위 | 5,741 | 66,413 | 9,224 | 3,357 | 93,570 | 5,405 | 3,170 |
| 6분위 | 5,223 | 87,821 | 9,076 | 3,338 | 109,102 | 5,837 | 3,139 |
| 7분위 | 4,467 | 112,374 | 8,684 | 2,767 | 130,487 | 5,515 | 2,556 |
| 8분위 | 3,407 | 145,147 | 6,934 | 1,939 | 161,895 | 4,266 | 1,702 |
| 9분위 | 2,851 | 194,280 | 6,554 | 1,444 | 211,672 | 3,592 | 1,024 |
| 10분위 | 1,841 | 380,507 | 4,430 | 812 | 371,588 | 2,058 | 678 |
| 안산시상록구 | 200,237 | 105,442 | 345,559 | 127,242 | 118,054 | 228,317 | 122,894 |
| 1분위 | 14,254 | 31,343 | 20,133 | 11,583 | 36,553 | 16,967 | 11,576 |
| 2분위 | 20,892 | 45,906 | 31,756 | 13,540 | 63,291 | 20,847 | 13,425 |
| 3분위 | 20,846 | 53,144 | 32,576 | 13,806 | 71,199 | 20,459 | 13,627 |
| 4분위 | 26,430 | 53,383 | 34,927 | 14,535 | 81,112 | 21,565 | 14,294 |
| 5분위 | 22,206 | 71,183 | 34,703 | 14,659 | 93,516 | 22,965 | 14,281 |
| 6분위 | 22,792 | 88,937 | 37,304 | 14,889 | 109,346 | 25,203 | 14,397 |
| 7분위 | 20,764 | 116,458 | 39,305 | 14,463 | 131,002 | 27,779 | 13,846 |
| 8분위 | 23,182 | 145,963 | 45,799 | 13,243 | 162,504 | 29,458 | 12,587 |
| 9분위 | 16,728 | 198,216 | 38,890 | 10,126 | 211,558 | 25,597 | 9,002 |
| 10분위 | 12,143 | 367,579 | 30,166 | 6,398 | 373,741 | 17,477 | 5,859 |
| 안산시단원구 | 202,497 | 113,013 | 341,205 | 133,264 | 120,696 | 234,966 | 128,896 |
| 1분위 | 11,929 | 32,128 | 16,914 | 9,958 | 36,709 | 14,500 | 9,949 |
| 2분위 | 17,845 | 48,749 | 26,206 | 12,558 | 63,420 | 18,565 | 12,426 |
| 3분위 | 18,354 | 54,927 | 27,017 | 12,778 | 71,196 | 18,470 | 12,593 |
| 4분위 | 23,780 | 57,677 | 31,298 | 14,683 | 81,329 | 21,234 | 14,452 |
| 5분위 | 21,414 | 76,945 | 31,991 | 15,968 | 93,716 | 24,047 | 15,525 |
| 6분위 | 23,123 | 96,501 | 37,466 | 18,050 | 109,384 | 29,517 | 17,521 |
| 7분위 | 22,906 | 119,796 | 41,551 | 17,613 | 130,678 | 32,536 | 16,983 |
| 8분위 | 34,183 | 140,513 | 59,476 | 14,525 | 162,219 | 31,490 | 13,853 |
| 9분위 | 16,852 | 198,655 | 39,329 | 10,527 | 211,587 | 26,747 | 9,427 |
| 10분위 | 12,111 | 369,745 | 29,957 | 6,604 | 372,871 | 17,860 | 6,167 |

주 : 1) 연도말 기준 2) 주민등록주소지 기준

3) 직장은 산정보험료 기준이며, 지역은 부과보험료 기준.

4) 직장보험료는 임의계속가입자와 소득월액 대상자를 제외

분위별 현황 <계속>

of Contribution in each District <Cont'd>

(단위 : 명, 원)

Unit : Person, Won

| 근로자 C.E. | | 공교 G. & T. | | | 지역 S.E. | | | Division |
|----------------------------------|--------------------------|----------------|----------------------------------|--------------------------|-------------------|----------------------------------|--------------------------|----------------|
| 평균보험료 average Contribution | 적용인구 Population under | 가입자 Insured | 평균보험료 average Contribution | 적용인구 Population under | 세대수 Households | 평균보험료 average Contribution | 적용인구 Population under | |
| 119,863 | 518,222 | 16,427 | 172,218 | 35,142 | 146,883 | 93,851 | 240,692 | Bucheon-si |
| 35,962 | 44,494 | 44 | 41,080 | 60 | 5,730 | 9,079 | 7,205 | 1 decile |
| 63,274 | 50,224 | 187 | 63,592 | 233 | 15,701 | 13,931 | 22,766 | 2 decile |
| 71,169 | 47,687 | 564 | 72,038 | 676 | 11,457 | 16,974 | 19,121 | 3 decile |
| 81,198 | 50,572 | 670 | 81,622 | 839 | 19,205 | 19,500 | 21,632 | 4 decile |
| 93,511 | 50,675 | 1,219 | 94,569 | 1,559 | 16,235 | 28,121 | 24,906 | 5 decile |
| 109,271 | 54,524 | 1,612 | 109,994 | 2,358 | 14,611 | 50,365 | 23,516 | 6 decile |
| 131,161 | 57,601 | 2,270 | 131,830 | 3,797 | 14,137 | 83,400 | 25,178 | 7 decile |
| 162,722 | 58,925 | 2,924 | 163,660 | 6,509 | 19,821 | 123,995 | 32,683 | 8 decile |
| 211,976 | 53,531 | 4,867 | 215,619 | 13,522 | 15,840 | 176,765 | 32,034 | 9 decile |
| 394,491 | 49,989 | 2,070 | 289,957 | 5,589 | 14,146 | 375,815 | 31,651 | 10 decile |
| 135,449 | 207,825 | 6,823 | 174,760 | 14,812 | 41,104 | 118,760 | 68,330 | Gwangmyeong-si |
| 35,474 | 17,896 | 10 | 40,634 | 12 | 1,580 | 8,744 | 2,015 | 1 decile |
| 62,725 | 16,306 | 70 | 63,694 | 86 | 3,790 | 13,902 | 5,592 | 2 decile |
| 71,161 | 15,086 | 145 | 71,885 | 166 | 2,338 | 16,835 | 4,041 | 3 decile |
| 81,289 | 16,199 | 312 | 82,343 | 386 | 4,524 | 19,500 | 5,080 | 4 decile |
| 93,524 | 16,479 | 375 | 94,510 | 523 | 3,694 | 28,373 | 5,401 | 5 decile |
| 109,316 | 17,720 | 598 | 110,428 | 820 | 3,421 | 50,246 | 5,496 | 6 decile |
| 131,316 | 20,524 | 1,008 | 131,706 | 1,656 | 3,499 | 84,128 | 5,895 | 7 decile |
| 163,223 | 25,410 | 1,300 | 164,053 | 2,799 | 5,521 | 124,453 | 8,865 | 8 decile |
| 212,543 | 27,449 | 2,187 | 216,018 | 6,106 | 6,592 | 176,915 | 12,716 | 9 decile |
| 379,540 | 34,756 | 818 | 282,973 | 2,258 | 6,145 | 368,272 | 13,229 | 10 decile |
| 134,391 | 406,958 | 10,206 | 164,509 | 20,878 | 102,233 | 89,097 | 162,744 | Pyeongtaek-si |
| 36,541 | 24,318 | 23 | 41,665 | 33 | 7,441 | 9,417 | 9,693 | 1 decile |
| 63,159 | 27,638 | 112 | 63,712 | 151 | 7,491 | 13,720 | 10,449 | 2 decile |
| 71,166 | 27,881 | 388 | 71,658 | 445 | 13,772 | 16,498 | 20,507 | 3 decile |
| 81,220 | 29,832 | 616 | 81,329 | 731 | 9,989 | 19,500 | 11,323 | 4 decile |
| 93,620 | 35,132 | 923 | 94,686 | 1,146 | 10,136 | 27,893 | 15,092 | 5 decile |
| 109,460 | 39,610 | 1,124 | 109,607 | 1,546 | 9,331 | 50,599 | 14,956 | 6 decile |
| 131,358 | 48,947 | 1,375 | 131,452 | 2,249 | 12,341 | 86,069 | 20,642 | 7 decile |
| 162,900 | 59,281 | 1,762 | 164,086 | 3,883 | 12,774 | 123,626 | 20,989 | 8 decile |
| 211,782 | 60,402 | 2,689 | 214,549 | 7,500 | 10,094 | 176,907 | 20,010 | 9 decile |
| 353,819 | 53,917 | 1,194 | 281,079 | 3,194 | 8,864 | 375,885 | 19,083 | 10 decile |
| 99,056 | 45,366 | 1,561 | 157,279 | 3,258 | 19,409 | 65,543 | 31,274 | Dongducheon-si |
| 36,340 | 5,220 | 3 | 39,770 | 4 | 1,870 | 9,372 | 2,237 | 1 decile |
| 63,700 | 5,819 | 27 | 65,184 | 36 | 3,555 | 13,925 | 5,072 | 2 decile |
| 71,147 | 5,423 | 52 | 71,870 | 67 | 1,866 | 16,671 | 3,153 | 3 decile |
| 81,097 | 5,270 | 91 | 81,503 | 112 | 2,245 | 19,500 | 2,583 | 4 decile |
| 93,552 | 5,171 | 187 | 93,882 | 234 | 2,384 | 28,171 | 3,819 | 5 decile |
| 109,043 | 5,548 | 199 | 110,035 | 289 | 1,885 | 50,136 | 3,239 | 6 decile |
| 130,530 | 5,163 | 211 | 129,971 | 352 | 1,700 | 82,894 | 3,169 | 7 decile |
| 161,517 | 3,707 | 237 | 164,608 | 559 | 1,468 | 123,025 | 2,668 | 8 decile |
| 210,516 | 2,341 | 420 | 214,491 | 1,251 | 1,407 | 176,431 | 2,962 | 9 decile |
| 391,187 | 1,704 | 134 | 272,421 | 354 | 1,029 | 387,546 | 2,372 | 10 decile |
| 116,432 | 219,369 | 4,348 | 163,881 | 8,948 | 72,995 | 83,459 | 117,242 | Sangnok-gu |
| 36,545 | 16,959 | 7 | 50,136 | 8 | 2,671 | 8,750 | 3,166 | 1 decile |
| 63,298 | 20,715 | 115 | 62,487 | 132 | 7,352 | 13,888 | 10,909 | 2 decile |
| 71,194 | 20,240 | 179 | 71,613 | 219 | 7,040 | 17,735 | 12,117 | 3 decile |
| 81,099 | 21,268 | 241 | 81,920 | 297 | 11,895 | 19,500 | 13,362 | 4 decile |
| 93,494 | 22,435 | 378 | 94,349 | 530 | 7,547 | 27,805 | 11,738 | 5 decile |
| 109,305 | 24,514 | 492 | 110,546 | 689 | 7,903 | 50,487 | 12,101 | 6 decile |
| 130,992 | 26,819 | 617 | 131,222 | 960 | 6,301 | 83,074 | 11,526 | 7 decile |
| 162,462 | 28,032 | 656 | 163,316 | 1,426 | 9,939 | 123,923 | 16,341 | 8 decile |
| 210,914 | 22,439 | 1,124 | 216,722 | 3,158 | 6,602 | 177,751 | 13,293 | 9 decile |
| 382,400 | 15,948 | 539 | 279,611 | 1,529 | 5,745 | 360,716 | 12,689 | 10 decile |
| 119,411 | 226,513 | 4,368 | 158,607 | 8,453 | 69,233 | 98,226 | 106,239 | Danwon-gu |
| 36,705 | 14,486 | 9 | 40,376 | 14 | 1,971 | 8,987 | 2,414 | 1 decile |
| 63,436 | 18,417 | 132 | 61,965 | 148 | 5,287 | 13,899 | 7,641 | 2 decile |
| 71,189 | 18,257 | 185 | 71,658 | 213 | 5,576 | 17,647 | 8,547 | 3 decile |
| 81,323 | 20,937 | 231 | 81,719 | 297 | 9,097 | 19,500 | 10,064 | 4 decile |
| 93,693 | 23,495 | 443 | 94,507 | 552 | 5,446 | 27,772 | 7,944 | 5 decile |
| 109,368 | 28,807 | 529 | 109,905 | 710 | 5,073 | 50,664 | 7,949 | 6 decile |
| 130,653 | 31,594 | 630 | 131,336 | 942 | 5,293 | 83,585 | 9,015 | 7 decile |
| 162,193 | 30,042 | 672 | 162,744 | 1,448 | 19,658 | 124,476 | 27,986 | 8 decile |
| 211,082 | 23,741 | 1,100 | 215,914 | 3,006 | 6,325 | 177,130 | 12,582 | 9 decile |
| 379,428 | 16,737 | 437 | 280,325 | 1,123 | 5,507 | 365,997 | 12,097 | 10 decile |

Note : 1) As of the end of the Year 2) Based on the resident place

3) While C.E. is based on estimated contribution S.E. is based on imposed contribution

4) Excluding contributions of the insured recently retired from the company and contributions imposed on the monthly incomes

제 1-8표
Table 1-8

시·군·구별 보험료
Distribution of Contributions by decile

| 구 분 | 계 Total | | | 직장 계 I.W. Sub_Total | | | |
|---------------|-------------------|----------------------------------|--------------------------|------------------------|----------------------------------|--------------------------|----------------|
| | 세대수 Households | 평균보험료 average Contribution | 적용인구 Population under | 가입자 Insured | 평균보험료 average Contribution | 적용인구 Population under | 가입자 Insured |
| 고 양 시 덕 양 구 | 265,346 | 121,354 | 477,365 | 184,849 | 130,066 | 345,876 | 173,327 |
| 1분위 | 23,436 | 31,656 | 33,644 | 19,530 | 36,135 | 28,884 | 19,504 |
| 2분위 | 26,677 | 47,307 | 39,621 | 18,132 | 63,027 | 27,583 | 18,008 |
| 3분위 | 24,550 | 57,602 | 37,207 | 18,398 | 71,231 | 27,483 | 18,163 |
| 4분위 | 27,978 | 61,809 | 38,513 | 19,183 | 81,207 | 28,639 | 18,652 |
| 5분위 | 27,052 | 73,359 | 41,676 | 18,645 | 93,617 | 29,345 | 17,877 |
| 6분위 | 26,251 | 91,880 | 43,573 | 18,531 | 109,160 | 31,416 | 17,485 |
| 7분위 | 26,372 | 115,895 | 47,832 | 17,902 | 131,190 | 33,411 | 16,294 |
| 8분위 | 27,350 | 150,808 | 55,006 | 18,772 | 163,093 | 40,138 | 16,652 |
| 9분위 | 29,470 | 200,965 | 69,655 | 19,199 | 213,529 | 49,284 | 15,741 |
| 10분위 | 26,210 | 364,499 | 70,638 | 16,557 | 365,263 | 49,693 | 14,951 |
| 고 양 시 일 산 동 구 | 164,583 | 141,335 | 296,773 | 115,066 | 149,693 | 215,103 | 108,218 |
| 1분위 | 13,339 | 32,976 | 19,891 | 11,932 | 35,846 | 18,149 | 11,909 |
| 2분위 | 14,945 | 50,626 | 22,447 | 11,130 | 63,207 | 16,871 | 11,061 |
| 3분위 | 14,100 | 59,021 | 21,501 | 10,915 | 71,248 | 16,288 | 10,791 |
| 4분위 | 17,578 | 58,229 | 23,598 | 11,044 | 81,143 | 16,359 | 10,752 |
| 5분위 | 16,235 | 73,157 | 24,375 | 11,162 | 93,432 | 17,165 | 10,708 |
| 6분위 | 15,898 | 91,261 | 25,331 | 11,092 | 108,960 | 17,910 | 10,592 |
| 7분위 | 15,486 | 115,998 | 27,428 | 10,525 | 131,345 | 18,996 | 9,782 |
| 8분위 | 16,123 | 150,369 | 31,217 | 10,760 | 163,475 | 22,088 | 9,729 |
| 9분위 | 17,957 | 201,014 | 40,691 | 11,329 | 214,077 | 27,750 | 9,111 |
| 10분위 | 22,922 | 424,927 | 60,294 | 15,177 | 434,957 | 43,527 | 13,783 |
| 고 양 시 일 산 서 구 | 151,338 | 137,402 | 290,904 | 108,713 | 142,653 | 216,719 | 101,689 |
| 1분위 | 12,722 | 33,491 | 19,230 | 11,609 | 35,919 | 17,836 | 11,595 |
| 2분위 | 13,439 | 53,134 | 20,890 | 10,701 | 63,171 | 16,891 | 10,623 |
| 3분위 | 12,709 | 60,666 | 20,047 | 10,230 | 71,183 | 15,900 | 10,096 |
| 4분위 | 14,292 | 65,086 | 20,258 | 10,566 | 81,161 | 16,128 | 10,274 |
| 5분위 | 14,293 | 74,861 | 22,635 | 10,150 | 93,574 | 16,491 | 9,710 |
| 6분위 | 14,293 | 92,007 | 24,401 | 10,129 | 109,076 | 17,744 | 9,611 |
| 7분위 | 15,211 | 115,320 | 28,691 | 10,036 | 131,342 | 19,624 | 9,266 |
| 8분위 | 16,176 | 148,562 | 33,149 | 10,238 | 163,188 | 22,495 | 9,202 |
| 9분위 | 18,099 | 201,407 | 44,538 | 11,585 | 214,250 | 31,189 | 9,163 |
| 10분위 | 20,104 | 386,251 | 57,065 | 13,469 | 393,791 | 42,421 | 12,149 |
| 과 천 시 | 42,322 | 199,968 | 81,092 | 33,307 | 200,345 | 65,688 | 29,533 |
| 1분위 | 3,349 | 32,785 | 4,827 | 3,126 | 34,550 | 4,548 | 3,121 |
| 2분위 | 2,406 | 52,537 | 3,676 | 1,903 | 62,742 | 2,920 | 1,869 |
| 3분위 | 2,279 | 63,447 | 3,416 | 1,957 | 71,162 | 2,890 | 1,897 |
| 4분위 | 2,733 | 67,790 | 3,745 | 2,137 | 81,258 | 3,079 | 2,035 |
| 5분위 | 2,716 | 79,181 | 4,045 | 2,112 | 93,648 | 3,191 | 1,926 |
| 6분위 | 3,007 | 97,103 | 4,671 | 2,389 | 109,171 | 3,722 | 2,117 |
| 7분위 | 3,355 | 124,204 | 5,629 | 2,821 | 131,825 | 4,722 | 2,402 |
| 8분위 | 4,433 | 156,849 | 8,086 | 3,644 | 163,863 | 6,836 | 3,010 |
| 9분위 | 6,519 | 207,855 | 13,877 | 5,000 | 215,285 | 11,180 | 3,798 |
| 10분위 | 11,525 | 427,152 | 29,120 | 8,218 | 441,536 | 22,600 | 7,358 |
| 구 리 시 | 102,071 | 123,417 | 185,863 | 69,947 | 128,533 | 132,505 | 65,445 |
| 1분위 | 8,527 | 33,058 | 12,735 | 7,513 | 36,346 | 11,503 | 7,495 |
| 2분위 | 10,114 | 48,019 | 15,218 | 7,031 | 62,977 | 10,928 | 6,984 |
| 3분위 | 9,148 | 58,751 | 14,092 | 7,030 | 71,282 | 10,736 | 6,936 |
| 4분위 | 11,491 | 58,938 | 15,715 | 7,345 | 81,199 | 11,122 | 7,137 |
| 5분위 | 10,471 | 74,513 | 16,115 | 7,426 | 93,444 | 11,733 | 7,119 |
| 6분위 | 9,527 | 91,796 | 15,915 | 6,708 | 109,208 | 11,486 | 6,299 |
| 7분위 | 9,627 | 116,855 | 17,670 | 6,730 | 131,148 | 12,816 | 6,159 |
| 8분위 | 10,754 | 149,954 | 22,113 | 7,028 | 163,323 | 15,634 | 6,259 |
| 9분위 | 12,140 | 198,912 | 29,206 | 7,295 | 213,480 | 19,430 | 5,878 |
| 10분위 | 10,272 | 370,712 | 27,084 | 5,841 | 370,282 | 17,117 | 5,179 |
| 남 양 주 시 | 385,277 | 117,658 | 726,715 | 257,416 | 123,930 | 500,523 | 242,315 |
| 1분위 | 41,426 | 27,536 | 61,938 | 27,901 | 36,384 | 43,336 | 27,857 |
| 2분위 | 35,282 | 53,760 | 55,567 | 28,576 | 63,212 | 45,940 | 28,437 |
| 3분위 | 44,596 | 51,856 | 69,124 | 29,022 | 71,166 | 45,578 | 28,634 |
| 4분위 | 34,270 | 69,888 | 51,782 | 28,012 | 81,145 | 44,701 | 27,363 |
| 5분위 | 38,437 | 73,195 | 63,604 | 26,355 | 93,391 | 44,130 | 25,383 |
| 6분위 | 38,267 | 90,228 | 68,612 | 25,853 | 109,078 | 47,177 | 24,426 |
| 7분위 | 40,197 | 112,941 | 79,327 | 24,464 | 131,197 | 50,419 | 22,484 |
| 8분위 | 37,888 | 149,103 | 83,532 | 24,673 | 163,217 | 57,719 | 22,058 |
| 9분위 | 40,333 | 198,393 | 101,671 | 23,724 | 213,393 | 66,328 | 18,875 |
| 10분위 | 34,581 | 379,657 | 91,558 | 18,836 | 380,178 | 55,195 | 16,798 |

주 : 1) 연도말 기준 2) 주민등록주소지 기준

3) 직장은 산정보험료 기준이며, 지역은 부과보험료 기준.

4) 직장보험료는 임의계속가입자와 소득월액 대상자를 제외

분위별 현황 <계속>

of Contribution in each District <Cont'd>

(단위 : 명, 원)

Unit : Person, Won

| 근로자 C.E. | | 공교 G. & T. | | | 지역 S.E. | | | Division |
|----------------------------------|--------------------------|----------------|----------------------------------|--------------------------|-------------------|----------------------------------|--------------------------|--------------|
| 평균보험료 average Contribution | 적용인구 Population under | 가입자 Insured | 평균보험료 average Contribution | 적용인구 Population under | 세대수 Households | 평균보험료 average Contribution | 적용인구 Population under | |
| 127,016 | 320,532 | 11,522 | 175,949 | 25,344 | 80,497 | 101,348 | 131,489 | Deogyang-gu |
| 36,133 | 28,852 | 26 | 37,323 | 32 | 3,906 | 9,261 | 4,760 | 1 decile |
| 63,020 | 27,428 | 124 | 64,129 | 155 | 8,545 | 13,951 | 12,038 | 2 decile |
| 71,225 | 27,205 | 235 | 71,751 | 278 | 6,152 | 16,844 | 9,724 | 3 decile |
| 81,181 | 27,982 | 531 | 82,130 | 657 | 8,795 | 19,500 | 9,874 | 4 decile |
| 93,597 | 28,314 | 768 | 94,085 | 1,031 | 8,407 | 28,428 | 12,331 | 5 decile |
| 109,086 | 29,885 | 1,046 | 110,400 | 1,531 | 7,720 | 50,403 | 12,157 | 6 decile |
| 131,147 | 30,711 | 1,608 | 131,623 | 2,700 | 8,470 | 83,567 | 14,421 | 7 decile |
| 163,037 | 35,460 | 2,120 | 163,540 | 4,678 | 8,578 | 123,924 | 14,868 | 8 decile |
| 213,097 | 39,651 | 3,458 | 215,499 | 9,633 | 10,271 | 177,480 | 20,371 | 9 decile |
| 373,290 | 45,044 | 1,606 | 290,540 | 4,649 | 9,653 | 363,188 | 20,945 | 10 decile |
| 147,013 | 200,212 | 6,848 | 192,040 | 14,891 | 49,517 | 121,914 | 81,670 | Ilsandong-gu |
| 35,842 | 18,116 | 23 | 38,010 | 33 | 1,407 | 8,634 | 1,742 | 1 decile |
| 63,196 | 16,788 | 69 | 64,868 | 83 | 3,815 | 13,924 | 5,576 | 2 decile |
| 71,238 | 16,136 | 124 | 72,100 | 152 | 3,185 | 17,117 | 5,213 | 3 decile |
| 81,109 | 15,992 | 292 | 82,382 | 367 | 6,534 | 19,500 | 7,239 | 4 decile |
| 93,401 | 16,544 | 454 | 94,178 | 621 | 5,073 | 28,545 | 7,210 | 5 decile |
| 108,917 | 17,208 | 500 | 109,863 | 702 | 4,806 | 50,412 | 7,421 | 6 decile |
| 131,313 | 17,821 | 743 | 131,762 | 1,175 | 4,961 | 83,439 | 8,432 | 7 decile |
| 163,427 | 19,833 | 1,031 | 163,931 | 2,255 | 5,363 | 124,072 | 9,129 | 8 decile |
| 213,648 | 22,058 | 2,218 | 215,840 | 5,692 | 6,628 | 178,686 | 12,941 | 9 decile |
| 447,503 | 39,716 | 1,394 | 310,913 | 3,811 | 7,745 | 405,273 | 16,767 | 10 decile |
| 139,438 | 200,910 | 7,024 | 189,202 | 15,809 | 42,625 | 124,009 | 74,185 | Ilsanseo-gu |
| 35,912 | 17,816 | 14 | 42,118 | 20 | 1,113 | 8,169 | 1,394 | 1 decile |
| 63,159 | 16,793 | 78 | 64,831 | 98 | 2,738 | 13,906 | 3,999 | 2 decile |
| 71,177 | 15,737 | 134 | 71,609 | 163 | 2,479 | 17,268 | 4,147 | 3 decile |
| 81,128 | 15,755 | 292 | 82,316 | 373 | 3,726 | 19,500 | 4,130 | 4 decile |
| 93,553 | 15,901 | 440 | 94,030 | 590 | 4,143 | 29,017 | 6,144 | 5 decile |
| 109,011 | 17,003 | 518 | 110,278 | 741 | 4,164 | 50,486 | 6,657 | 6 decile |
| 131,339 | 18,319 | 770 | 131,389 | 1,305 | 5,175 | 84,247 | 9,067 | 7 decile |
| 163,095 | 20,334 | 1,036 | 164,009 | 2,161 | 5,938 | 123,345 | 10,654 | 8 decile |
| 213,609 | 24,554 | 2,422 | 216,675 | 6,635 | 6,514 | 178,567 | 13,349 | 9 decile |
| 404,039 | 38,698 | 1,320 | 299,476 | 3,723 | 6,635 | 370,945 | 14,644 | 10 decile |
| 200,573 | 57,577 | 3,774 | 198,555 | 8,111 | 9,015 | 198,579 | 15,404 | Gwacheon-si |
| 34,529 | 4,541 | 5 | 47,758 | 7 | 223 | 8,040 | 279 | 1 decile |
| 62,719 | 2,871 | 34 | 63,975 | 49 | 503 | 13,929 | 756 | 2 decile |
| 71,121 | 2,816 | 60 | 72,466 | 74 | 322 | 16,556 | 526 | 3 decile |
| 81,208 | 2,950 | 102 | 82,257 | 129 | 596 | 19,500 | 666 | 4 decile |
| 93,559 | 2,918 | 186 | 94,573 | 273 | 604 | 28,594 | 854 | 5 decile |
| 109,081 | 3,357 | 272 | 109,873 | 365 | 618 | 50,452 | 949 | 6 decile |
| 131,739 | 4,042 | 419 | 132,321 | 680 | 534 | 83,941 | 907 | 7 decile |
| 163,725 | 5,537 | 634 | 164,520 | 1,299 | 789 | 124,455 | 1,250 | 8 decile |
| 215,272 | 8,240 | 1,202 | 215,326 | 2,940 | 1,519 | 183,398 | 2,697 | 9 decile |
| 456,699 | 20,305 | 860 | 311,802 | 2,295 | 3,307 | 391,409 | 6,520 | 10 decile |
| 125,196 | 122,279 | 4,502 | 177,035 | 10,226 | 32,124 | 112,279 | 53,358 | Guri-si |
| 36,326 | 11,470 | 18 | 44,911 | 33 | 1,014 | 8,691 | 1,232 | 1 decile |
| 62,978 | 10,867 | 47 | 62,955 | 61 | 3,083 | 13,907 | 4,290 | 2 decile |
| 71,271 | 10,616 | 94 | 72,093 | 120 | 2,118 | 17,160 | 3,356 | 3 decile |
| 81,164 | 10,860 | 208 | 82,405 | 262 | 4,146 | 19,500 | 4,593 | 4 decile |
| 93,421 | 11,308 | 307 | 93,973 | 425 | 3,045 | 28,346 | 4,382 | 5 decile |
| 109,167 | 10,905 | 409 | 109,832 | 581 | 2,819 | 50,363 | 4,429 | 6 decile |
| 131,151 | 11,845 | 571 | 131,115 | 971 | 2,897 | 83,652 | 4,854 | 7 decile |
| 163,245 | 13,811 | 769 | 163,962 | 1,823 | 3,726 | 124,737 | 6,479 | 8 decile |
| 212,598 | 15,342 | 1,417 | 217,140 | 4,088 | 4,845 | 176,977 | 9,776 | 9 decile |
| 381,522 | 15,255 | 662 | 282,350 | 1,862 | 4,431 | 371,278 | 9,967 | 10 decile |
| 120,679 | 465,158 | 15,101 | 176,087 | 35,365 | 127,861 | 105,033 | 226,192 | Namyangju-si |
| 36,371 | 43,262 | 44 | 44,357 | 74 | 13,525 | 9,283 | 18,602 | 1 decile |
| 63,212 | 45,767 | 139 | 63,409 | 173 | 6,706 | 13,482 | 9,627 | 2 decile |
| 71,157 | 45,101 | 388 | 71,822 | 477 | 15,574 | 15,872 | 23,546 | 3 decile |
| 81,136 | 43,762 | 649 | 81,504 | 939 | 6,258 | 19,500 | 7,081 | 4 decile |
| 93,345 | 42,729 | 972 | 94,583 | 1,401 | 12,082 | 29,141 | 19,474 | 5 decile |
| 109,041 | 45,022 | 1,427 | 109,707 | 2,155 | 12,414 | 50,971 | 21,435 | 6 decile |
| 131,157 | 46,747 | 1,980 | 131,658 | 3,672 | 15,733 | 84,554 | 28,908 | 7 decile |
| 163,065 | 51,504 | 2,615 | 164,496 | 6,215 | 13,215 | 122,751 | 25,813 | 8 decile |
| 212,522 | 51,793 | 4,849 | 216,786 | 14,535 | 16,609 | 176,966 | 35,343 | 9 decile |
| 391,951 | 49,471 | 2,038 | 283,138 | 5,724 | 15,745 | 379,034 | 36,363 | 10 decile |

Note : 1) As of the end of the Year 2) Based on the resident place

3) While C.E. is based on estimated contribution S.E. is based on imposed contribution

4) Excluding contributions of the insured recently retired from the company and contributions imposed on the monthly incomes

제 1-8표
Table 1-8

시·군·구별 보험료
Distribution of Contributions by decile

| 구 분 | 계 Total | | | 직장 계 I.W. Sub_Total | | | |
|-------------|-------------------|----------------------------------|--------------------------|------------------------|----------------------------------|--------------------------|----------------|
| | 세대수 Households | 평균보험료 average Contribution | 적용인구 Population under | 가입자 Insured | 평균보험료 average Contribution | 적용인구 Population under | 가입자 Insured |
| 오 산 시 | 137,109 | 116,908 | 244,922 | 94,960 | 129,124 | 179,074 | 91,869 |
| 1분위 | 8,382 | 32,185 | 11,885 | 6,868 | 37,237 | 9,970 | 6,860 |
| 2분위 | 12,308 | 47,651 | 17,873 | 8,449 | 63,016 | 12,464 | 8,392 |
| 3분위 | 12,830 | 53,799 | 18,840 | 8,724 | 71,286 | 12,771 | 8,575 |
| 4분위 | 15,985 | 57,776 | 21,164 | 9,921 | 81,171 | 14,444 | 9,674 |
| 5분위 | 15,070 | 75,513 | 22,427 | 10,885 | 93,751 | 16,473 | 10,628 |
| 6분위 | 14,797 | 94,726 | 24,239 | 11,095 | 109,440 | 18,595 | 10,726 |
| 7분위 | 15,581 | 119,099 | 29,184 | 11,608 | 131,329 | 22,221 | 11,185 |
| 8분위 | 18,793 | 147,239 | 37,055 | 11,352 | 162,495 | 25,703 | 10,873 |
| 9분위 | 13,005 | 201,361 | 32,729 | 9,098 | 211,682 | 24,656 | 8,330 |
| 10분위 | 10,358 | 364,736 | 29,526 | 6,960 | 361,577 | 21,777 | 6,626 |
| 시 홍 시 | 314,174 | 113,901 | 555,550 | 215,740 | 120,697 | 398,364 | 207,550 |
| 1분위 | 20,877 | 32,508 | 29,980 | 17,808 | 36,514 | 26,156 | 17,785 |
| 2분위 | 30,423 | 48,802 | 44,994 | 21,377 | 63,504 | 32,095 | 21,258 |
| 3분위 | 29,267 | 55,724 | 43,637 | 20,998 | 71,188 | 31,096 | 20,725 |
| 4분위 | 34,316 | 60,755 | 46,682 | 22,932 | 81,235 | 33,952 | 22,441 |
| 5분위 | 33,029 | 76,333 | 50,212 | 24,320 | 93,645 | 37,495 | 23,609 |
| 6분위 | 34,740 | 94,724 | 57,647 | 26,081 | 109,390 | 44,149 | 25,198 |
| 7분위 | 36,576 | 119,019 | 70,477 | 27,277 | 131,114 | 53,963 | 25,986 |
| 8분위 | 45,814 | 145,476 | 89,158 | 25,419 | 162,450 | 59,062 | 23,851 |
| 9분위 | 29,010 | 198,974 | 71,453 | 18,748 | 211,050 | 50,356 | 16,625 |
| 10분위 | 20,122 | 362,961 | 51,310 | 10,780 | 360,003 | 30,040 | 10,072 |
| 군 포 시 | 149,525 | 126,214 | 269,607 | 109,330 | 133,048 | 204,776 | 103,091 |
| 1분위 | 11,596 | 32,487 | 16,529 | 10,275 | 35,567 | 14,961 | 10,262 |
| 2분위 | 13,732 | 50,058 | 20,163 | 10,065 | 63,232 | 15,008 | 10,010 |
| 3분위 | 12,430 | 61,572 | 18,933 | 10,240 | 71,161 | 15,117 | 10,052 |
| 4분위 | 16,333 | 60,816 | 21,900 | 10,929 | 81,245 | 15,925 | 10,648 |
| 5분위 | 15,117 | 76,637 | 22,787 | 11,178 | 93,695 | 17,164 | 10,715 |
| 6분위 | 15,358 | 95,431 | 24,918 | 11,718 | 109,443 | 19,340 | 11,150 |
| 7분위 | 15,673 | 119,273 | 28,212 | 11,711 | 131,347 | 21,806 | 10,920 |
| 8분위 | 17,409 | 150,053 | 34,643 | 11,715 | 162,793 | 25,344 | 10,675 |
| 9분위 | 16,644 | 201,274 | 39,917 | 11,272 | 212,662 | 29,368 | 9,323 |
| 10분위 | 15,233 | 367,198 | 41,605 | 10,227 | 367,205 | 30,743 | 9,336 |
| 의 양 시 | 88,113 | 140,612 | 162,023 | 66,673 | 142,764 | 125,428 | 61,869 |
| 1분위 | 7,400 | 33,025 | 10,796 | 6,764 | 35,328 | 10,014 | 6,747 |
| 2분위 | 7,538 | 51,900 | 11,329 | 5,830 | 63,040 | 8,821 | 5,753 |
| 3분위 | 6,976 | 62,379 | 10,520 | 5,853 | 71,135 | 8,631 | 5,714 |
| 4분위 | 8,354 | 65,894 | 11,575 | 6,278 | 81,235 | 9,229 | 6,004 |
| 5분위 | 8,012 | 78,724 | 12,246 | 6,170 | 93,644 | 9,561 | 5,828 |
| 6분위 | 8,406 | 97,160 | 13,706 | 6,667 | 109,374 | 10,963 | 6,236 |
| 7분위 | 8,618 | 120,868 | 15,478 | 6,679 | 131,483 | 12,207 | 6,087 |
| 8분위 | 9,596 | 153,271 | 19,411 | 7,102 | 163,332 | 15,059 | 6,370 |
| 9분위 | 11,307 | 201,561 | 26,089 | 7,418 | 213,614 | 18,543 | 6,038 |
| 10분위 | 11,906 | 380,446 | 30,873 | 7,912 | 386,245 | 22,400 | 7,092 |
| 하 남 시 | 180,283 | 139,576 | 333,267 | 132,254 | 143,832 | 254,549 | 122,944 |
| 1분위 | 14,885 | 32,055 | 21,729 | 12,950 | 35,469 | 19,324 | 12,930 |
| 2분위 | 15,532 | 49,649 | 23,358 | 11,359 | 62,769 | 17,435 | 11,284 |
| 3분위 | 14,803 | 58,616 | 22,443 | 11,374 | 71,200 | 17,107 | 11,242 |
| 4분위 | 18,156 | 62,745 | 24,895 | 12,719 | 81,231 | 18,899 | 12,333 |
| 5분위 | 16,792 | 76,563 | 25,334 | 12,421 | 93,535 | 19,098 | 11,833 |
| 6분위 | 16,892 | 95,780 | 27,390 | 13,033 | 109,187 | 21,481 | 12,199 |
| 7분위 | 16,854 | 120,758 | 30,246 | 13,119 | 131,394 | 24,146 | 11,780 |
| 8분위 | 19,005 | 153,614 | 38,436 | 14,152 | 163,501 | 30,449 | 12,374 |
| 9분위 | 23,120 | 201,269 | 55,191 | 15,245 | 213,846 | 40,116 | 12,295 |
| 10분위 | 24,244 | 387,577 | 64,245 | 15,882 | 385,621 | 46,494 | 14,674 |
| 용 인 시 저 인 구 | 149,680 | 110,637 | 259,572 | 101,825 | 119,004 | 179,919 | 98,123 |
| 1분위 | 14,002 | 27,937 | 19,818 | 9,551 | 36,635 | 13,694 | 9,535 |
| 2분위 | 13,278 | 53,618 | 19,570 | 10,704 | 63,276 | 15,878 | 10,637 |
| 3분위 | 17,081 | 50,045 | 25,353 | 10,550 | 71,191 | 15,586 | 10,380 |
| 4분위 | 15,256 | 67,695 | 21,379 | 11,909 | 81,240 | 17,637 | 11,740 |
| 5분위 | 16,740 | 76,045 | 25,747 | 12,201 | 93,537 | 18,655 | 11,907 |
| 6분위 | 17,081 | 91,937 | 27,943 | 12,043 | 109,169 | 19,844 | 11,656 |
| 7분위 | 17,436 | 114,670 | 32,077 | 11,272 | 130,893 | 21,270 | 10,783 |
| 8분위 | 15,925 | 147,894 | 32,412 | 10,032 | 162,588 | 22,081 | 9,372 |
| 9분위 | 12,856 | 198,519 | 30,351 | 7,900 | 211,909 | 20,055 | 6,939 |
| 10분위 | 10,025 | 380,972 | 24,922 | 5,663 | 377,052 | 15,219 | 5,174 |

주 : 1) 연도말 기준 2) 주민등록주소지 기준

3) 직장은 산정보험료 기준이며, 지역은 부과보험료 기준.

4) 직장보험료는 임의계속가입자와 소득월액 대상자를 제외

분위별 현황 <계속>

of Contribution in each District <Cont'd>

(단위 : 명, 원)

Unit : Person, Won

| 근로자 C.E. | | 공교 G. & T. | | | 지역 S.E. | | | Division |
|----------------------------------|--------------------------|----------------|----------------------------------|--------------------------|-------------------|----------------------------------|--------------------------|------------|
| 평균보험료 average Contribution | 적용인구 Population under | 가입자 Insured | 평균보험료 average Contribution | 적용인구 Population under | 세대수 Households | 평균보험료 average Contribution | 적용인구 Population under | |
| 128,109 | 172,635 | 3,091 | 159,307 | 6,439 | 42,149 | 89,384 | 65,848 | Osan-si |
| 37,233 | 9,960 | 8 | 40,268 | 10 | 1,514 | 9,270 | 1,915 | 1 decile |
| 63,007 | 12,397 | 57 | 64,323 | 67 | 3,859 | 14,010 | 5,409 | 2 decile |
| 71,280 | 12,591 | 149 | 71,629 | 180 | 4,106 | 16,645 | 6,069 | 3 decile |
| 81,169 | 14,143 | 247 | 81,273 | 301 | 6,064 | 19,500 | 6,720 | 4 decile |
| 93,726 | 16,134 | 257 | 94,822 | 339 | 4,185 | 28,077 | 5,954 | 5 decile |
| 109,413 | 18,054 | 369 | 110,209 | 541 | 3,702 | 50,628 | 5,644 | 6 decile |
| 131,329 | 21,517 | 423 | 131,338 | 704 | 3,973 | 83,368 | 6,963 | 7 decile |
| 162,453 | 24,597 | 479 | 163,440 | 1,106 | 7,441 | 123,965 | 11,352 | 8 decile |
| 211,471 | 22,382 | 768 | 213,972 | 2,274 | 3,907 | 177,327 | 8,073 | 9 decile |
| 365,546 | 20,860 | 334 | 282,853 | 917 | 3,398 | 371,206 | 7,749 | 10 decile |
| 119,131 | 380,925 | 8,190 | 160,391 | 17,439 | 98,434 | 99,007 | 157,186 | Siheung-si |
| 36,506 | 26,122 | 23 | 43,310 | 34 | 3,069 | 9,259 | 3,824 | 1 decile |
| 63,506 | 31,937 | 119 | 63,235 | 158 | 9,046 | 14,058 | 12,899 | 2 decile |
| 71,173 | 30,749 | 273 | 72,302 | 347 | 8,269 | 16,454 | 12,541 | 3 decile |
| 81,230 | 33,329 | 491 | 81,479 | 623 | 11,384 | 19,500 | 12,730 | 4 decile |
| 93,618 | 36,555 | 711 | 94,561 | 940 | 8,709 | 27,989 | 12,717 | 5 decile |
| 109,361 | 42,931 | 883 | 110,219 | 1,218 | 8,659 | 50,552 | 13,498 | 6 decile |
| 131,106 | 51,772 | 1,291 | 131,273 | 2,191 | 9,299 | 83,540 | 16,514 | 7 decile |
| 162,359 | 55,399 | 1,568 | 163,826 | 3,663 | 20,395 | 124,321 | 30,096 | 8 decile |
| 210,617 | 44,011 | 2,123 | 214,436 | 6,345 | 10,262 | 176,913 | 21,097 | 9 decile |
| 365,534 | 28,120 | 708 | 281,328 | 1,920 | 9,342 | 366,375 | 21,270 | 10 decile |
| 130,476 | 191,339 | 6,239 | 175,545 | 13,437 | 40,195 | 107,625 | 64,831 | Gunpo-si |
| 35,562 | 14,933 | 13 | 39,727 | 28 | 1,321 | 8,533 | 1,568 | 1 decile |
| 63,231 | 14,944 | 55 | 63,445 | 64 | 3,667 | 13,897 | 5,155 | 2 decile |
| 71,151 | 14,890 | 188 | 71,665 | 227 | 2,190 | 16,739 | 3,816 | 3 decile |
| 81,239 | 15,584 | 281 | 81,506 | 341 | 5,404 | 19,500 | 5,975 | 4 decile |
| 93,672 | 16,551 | 463 | 94,215 | 613 | 3,939 | 28,233 | 5,623 | 5 decile |
| 109,411 | 18,533 | 568 | 110,067 | 807 | 3,640 | 50,326 | 5,578 | 6 decile |
| 131,310 | 20,512 | 791 | 131,857 | 1,294 | 3,962 | 83,584 | 6,406 | 7 decile |
| 162,663 | 23,073 | 1,040 | 164,132 | 2,271 | 5,694 | 123,840 | 9,299 | 8 decile |
| 212,023 | 24,035 | 1,949 | 215,720 | 5,333 | 5,372 | 177,379 | 10,549 | 9 decile |
| 375,122 | 28,284 | 891 | 284,255 | 2,459 | 5,006 | 367,185 | 10,862 | 10 decile |
| 140,035 | 115,167 | 4,804 | 177,916 | 10,261 | 21,440 | 133,920 | 36,595 | Uiwang-si |
| 35,305 | 9,993 | 17 | 44,637 | 21 | 636 | 8,534 | 782 | 1 decile |
| 63,034 | 8,716 | 77 | 63,524 | 105 | 1,708 | 13,875 | 2,508 | 2 decile |
| 71,120 | 8,455 | 139 | 71,746 | 176 | 1,123 | 16,748 | 1,889 | 3 decile |
| 81,263 | 8,846 | 274 | 80,625 | 383 | 2,076 | 19,500 | 2,346 | 4 decile |
| 93,588 | 9,072 | 342 | 94,612 | 489 | 1,842 | 28,745 | 2,685 | 5 decile |
| 109,280 | 10,361 | 431 | 110,738 | 602 | 1,739 | 50,332 | 2,743 | 6 decile |
| 131,420 | 11,222 | 592 | 132,122 | 985 | 1,939 | 84,306 | 3,271 | 7 decile |
| 163,161 | 13,422 | 732 | 164,822 | 1,637 | 2,494 | 124,621 | 4,352 | 8 decile |
| 212,862 | 14,835 | 1,380 | 216,906 | 3,708 | 3,889 | 178,571 | 7,546 | 9 decile |
| 397,244 | 20,245 | 820 | 291,111 | 2,155 | 3,994 | 368,959 | 8,473 | 10 decile |
| 141,296 | 233,655 | 9,310 | 177,315 | 20,894 | 48,029 | 127,858 | 78,718 | Hanam-si |
| 35,472 | 19,296 | 20 | 33,484 | 28 | 1,935 | 9,203 | 2,405 | 1 decile |
| 62,770 | 17,344 | 75 | 62,702 | 91 | 4,173 | 13,936 | 5,923 | 2 decile |
| 71,195 | 16,945 | 132 | 71,628 | 162 | 3,429 | 16,875 | 5,336 | 3 decile |
| 81,228 | 18,442 | 386 | 81,333 | 457 | 5,437 | 19,500 | 5,996 | 4 decile |
| 93,504 | 18,319 | 588 | 94,148 | 779 | 4,371 | 28,334 | 6,236 | 5 decile |
| 109,119 | 20,297 | 834 | 110,170 | 1,184 | 3,859 | 50,503 | 5,909 | 6 decile |
| 131,328 | 21,926 | 1,339 | 131,974 | 2,220 | 3,735 | 83,399 | 6,100 | 7 decile |
| 163,395 | 26,411 | 1,778 | 164,238 | 4,038 | 4,853 | 124,782 | 7,987 | 8 decile |
| 213,364 | 31,511 | 2,950 | 215,856 | 8,605 | 7,875 | 176,921 | 15,075 | 9 decile |
| 393,390 | 43,164 | 1,208 | 291,254 | 3,330 | 8,362 | 391,291 | 17,751 | 10 decile |
| 117,185 | 171,915 | 3,702 | 167,205 | 8,004 | 47,855 | 92,833 | 79,653 | Cheoin-gu |
| 36,629 | 13,673 | 16 | 40,175 | 21 | 4,451 | 9,275 | 6,124 | 1 decile |
| 63,268 | 15,789 | 67 | 64,620 | 89 | 2,574 | 13,455 | 3,692 | 2 decile |
| 71,185 | 15,396 | 170 | 71,524 | 190 | 6,531 | 15,886 | 9,767 | 3 decile |
| 81,238 | 17,428 | 169 | 81,392 | 209 | 3,347 | 19,500 | 3,742 | 4 decile |
| 93,512 | 18,268 | 294 | 94,529 | 387 | 4,539 | 29,027 | 7,092 | 5 decile |
| 109,170 | 19,300 | 387 | 109,153 | 544 | 5,038 | 50,746 | 8,099 | 6 decile |
| 130,880 | 20,434 | 489 | 131,189 | 836 | 6,164 | 85,003 | 10,807 | 7 decile |
| 162,470 | 20,456 | 660 | 164,263 | 1,625 | 5,893 | 122,879 | 10,331 | 8 decile |
| 211,556 | 17,264 | 961 | 214,455 | 2,791 | 4,956 | 177,175 | 10,296 | 9 decile |
| 385,742 | 13,907 | 489 | 285,109 | 1,312 | 4,362 | 386,061 | 9,703 | 10 decile |

Note : 1) As of the end of the Year 2) Based on the resident place

3) While C.E. is based on estimated contribution S.E. is based on imposed contribution

4) Excluding contributions of the insured recently retired from the company and contributions imposed on the monthly incomes

제 1-8표
Table 1-8

시·군·구별 보험료
Distribution of Contributions by decile

| 구 분 | 계 Total | | | 직장 계 I.W. Sub_Total | | | |
|--------|-------------------|----------------------------------|--------------------------|------------------------|----------------------------------|--------------------------|----------------|
| | 세대수 Households | 평균보험료 average Contribution | 적용인구 Population under | 가입자 Insured | 평균보험료 average Contribution | 적용인구 Population under | 가입자 Insured |
| 용인시흥구 | 229,486 | 154,156 | 449,864 | 171,759 | 160,645 | 349,730 | 162,043 |
| 1분위 | 18,377 | 32,673 | 27,320 | 16,421 | 35,500 | 24,680 | 16,402 |
| 2분위 | 17,967 | 51,734 | 27,926 | 13,872 | 62,894 | 21,567 | 13,767 |
| 3분위 | 16,497 | 61,257 | 25,829 | 13,471 | 71,208 | 20,429 | 13,202 |
| 4분위 | 19,883 | 62,844 | 27,735 | 13,968 | 81,199 | 21,163 | 13,615 |
| 5분위 | 19,557 | 77,094 | 30,348 | 14,585 | 93,529 | 22,882 | 14,009 |
| 6분위 | 20,892 | 93,777 | 34,184 | 15,404 | 109,296 | 25,939 | 14,614 |
| 7분위 | 21,623 | 120,164 | 39,710 | 16,309 | 131,535 | 30,551 | 15,139 |
| 8분위 | 25,356 | 152,644 | 52,134 | 18,279 | 163,672 | 39,560 | 16,551 |
| 9분위 | 30,396 | 203,724 | 73,863 | 21,377 | 214,231 | 55,745 | 18,413 |
| 10분위 | 38,938 | 397,004 | 110,815 | 28,073 | 401,778 | 87,214 | 26,331 |
| 용인시수지구 | 191,586 | 188,463 | 390,996 | 148,962 | 191,766 | 316,705 | 140,186 |
| 1분위 | 14,403 | 33,119 | 21,813 | 13,461 | 34,866 | 20,629 | 13,425 |
| 2분위 | 11,680 | 54,380 | 18,181 | 9,652 | 62,866 | 15,099 | 9,581 |
| 3분위 | 10,816 | 62,385 | 16,705 | 9,076 | 71,174 | 13,751 | 8,915 |
| 4분위 | 13,080 | 65,326 | 18,166 | 9,695 | 81,326 | 14,466 | 9,407 |
| 5분위 | 12,732 | 79,869 | 18,938 | 10,026 | 93,546 | 15,192 | 9,603 |
| 6분위 | 14,813 | 94,550 | 23,237 | 11,141 | 109,273 | 17,942 | 10,498 |
| 7분위 | 15,011 | 123,145 | 25,768 | 12,290 | 131,733 | 21,479 | 11,296 |
| 8분위 | 20,516 | 155,436 | 39,786 | 15,770 | 164,158 | 31,864 | 14,252 |
| 9분위 | 29,796 | 205,009 | 69,571 | 21,507 | 215,029 | 53,845 | 18,738 |
| 10분위 | 48,739 | 408,341 | 138,831 | 36,344 | 414,581 | 112,438 | 34,471 |
| 파주시 | 267,135 | 115,797 | 488,978 | 186,082 | 127,127 | 352,675 | 177,275 |
| 1분위 | 27,011 | 26,908 | 38,474 | 17,319 | 36,765 | 26,009 | 17,300 |
| 2분위 | 25,843 | 51,911 | 38,669 | 19,872 | 63,439 | 30,331 | 19,771 |
| 3분위 | 27,716 | 54,494 | 42,310 | 19,282 | 71,224 | 29,204 | 19,041 |
| 4분위 | 26,568 | 67,258 | 37,975 | 20,576 | 81,165 | 31,153 | 20,140 |
| 5분위 | 28,246 | 74,351 | 45,041 | 19,860 | 93,584 | 31,926 | 19,303 |
| 6분위 | 27,547 | 92,297 | 47,357 | 19,639 | 109,007 | 34,132 | 18,855 |
| 7분위 | 28,136 | 114,415 | 53,232 | 17,999 | 131,237 | 35,021 | 16,981 |
| 8분위 | 25,656 | 149,980 | 54,136 | 17,163 | 163,377 | 38,190 | 15,556 |
| 9분위 | 28,010 | 202,635 | 68,140 | 19,186 | 214,400 | 49,495 | 16,224 |
| 10분위 | 22,402 | 365,252 | 63,644 | 15,186 | 357,975 | 47,214 | 14,104 |
| 이천시 | 126,974 | 127,120 | 221,313 | 89,958 | 142,775 | 159,979 | 85,673 |
| 1분위 | 11,033 | 26,084 | 15,405 | 6,776 | 36,682 | 9,607 | 6,770 |
| 2분위 | 9,411 | 53,370 | 13,611 | 7,518 | 63,428 | 10,961 | 7,448 |
| 3분위 | 13,568 | 50,894 | 19,780 | 8,583 | 71,239 | 12,507 | 8,270 |
| 4분위 | 12,113 | 68,807 | 16,735 | 9,663 | 81,308 | 14,034 | 9,373 |
| 5분위 | 14,009 | 77,281 | 21,433 | 10,478 | 93,652 | 15,865 | 10,112 |
| 6분위 | 13,446 | 94,248 | 21,861 | 9,969 | 109,299 | 16,102 | 9,501 |
| 7분위 | 14,828 | 114,068 | 25,982 | 9,285 | 130,596 | 16,566 | 8,770 |
| 8분위 | 11,563 | 148,386 | 22,939 | 7,541 | 162,168 | 15,525 | 6,947 |
| 9분위 | 10,981 | 201,853 | 23,647 | 7,228 | 214,713 | 15,920 | 6,116 |
| 10분위 | 16,022 | 365,325 | 39,920 | 12,917 | 360,990 | 32,892 | 12,366 |
| 안성시 | 113,927 | 105,971 | 193,976 | 74,886 | 118,882 | 131,739 | 71,440 |
| 1분위 | 11,579 | 22,995 | 15,705 | 5,971 | 35,752 | 8,373 | 5,967 |
| 2분위 | 9,770 | 51,055 | 13,722 | 7,364 | 63,453 | 10,620 | 7,331 |
| 3분위 | 13,043 | 48,324 | 18,680 | 7,651 | 71,255 | 10,931 | 7,530 |
| 4분위 | 10,518 | 72,596 | 14,860 | 9,038 | 81,291 | 13,167 | 8,837 |
| 5분위 | 12,233 | 76,403 | 18,585 | 8,990 | 93,464 | 13,583 | 8,709 |
| 6분위 | 13,419 | 91,948 | 21,879 | 9,430 | 109,273 | 15,577 | 9,087 |
| 7분위 | 15,430 | 113,522 | 27,158 | 9,078 | 131,034 | 16,894 | 8,722 |
| 8분위 | 12,420 | 147,279 | 25,615 | 7,685 | 162,126 | 17,222 | 7,206 |
| 9분위 | 9,366 | 199,769 | 22,823 | 6,142 | 212,210 | 16,158 | 5,010 |
| 10분위 | 6,149 | 373,013 | 14,949 | 3,537 | 376,703 | 9,214 | 3,041 |
| 김포시 | 268,578 | 124,954 | 501,944 | 191,747 | 130,200 | 370,816 | 182,003 |
| 1분위 | 23,441 | 28,786 | 34,587 | 17,225 | 35,839 | 26,280 | 17,201 |
| 2분위 | 23,968 | 54,877 | 35,651 | 19,835 | 63,482 | 29,697 | 19,628 |
| 3분위 | 26,437 | 55,732 | 39,966 | 19,047 | 71,157 | 28,833 | 18,702 |
| 4분위 | 25,507 | 67,239 | 35,839 | 19,726 | 81,230 | 29,485 | 19,370 |
| 5분위 | 26,550 | 77,902 | 41,210 | 20,151 | 93,490 | 31,688 | 19,496 |
| 6분위 | 27,935 | 95,238 | 47,619 | 21,241 | 109,192 | 36,858 | 20,313 |
| 7분위 | 30,368 | 115,885 | 57,402 | 19,988 | 131,197 | 40,036 | 18,652 |
| 8분위 | 29,003 | 150,106 | 63,562 | 19,516 | 163,082 | 46,065 | 17,693 |
| 9분위 | 29,104 | 200,724 | 73,891 | 18,777 | 213,140 | 52,447 | 15,831 |
| 10분위 | 26,265 | 378,377 | 72,217 | 16,241 | 376,874 | 49,427 | 15,117 |

주 : 1) 연도말 기준 2) 주민등록주소지 기준
3) 직장은 산정보험료 기준이며, 지역은 부과보험료 기준.
4) 직장보험료는 임의계속가입자와 소득월액 대상자를 제외

분위별 현황 <계속>

of Contribution in each District <Cont'd>

(단위 : 명, 원)

Unit : Person, Won

| 근로자 C.E. | | 공교 G. & T. | | | 지역 S.E. | | | Division |
|----------------------------------|--------------------------|----------------|----------------------------------|--------------------------|-------------------|----------------------------------|--------------------------|------------|
| 평균보험료 average Contribution | 적용인구 Population under | 가입자 Insured | 평균보험료 average Contribution | 적용인구 Population under | 세대수 Households | 평균보험료 average Contribution | 적용인구 Population under | |
| 159,204 | 328,169 | 9,716 | 184,675 | 21,561 | 57,727 | 134,848 | 100,134 | Giheung-gu |
| 35,495 | 24,657 | 19 | 40,064 | 23 | 1,956 | 8,944 | 2,640 | 1 decile |
| 62,882 | 21,426 | 105 | 64,428 | 141 | 4,095 | 13,929 | 6,359 | 2 decile |
| 71,199 | 20,102 | 269 | 71,653 | 327 | 3,026 | 16,957 | 5,400 | 3 decile |
| 81,189 | 20,699 | 353 | 81,562 | 464 | 5,915 | 19,500 | 6,572 | 4 decile |
| 93,493 | 22,095 | 576 | 94,396 | 787 | 4,972 | 28,884 | 7,466 | 5 decile |
| 109,252 | 24,788 | 790 | 110,096 | 1,151 | 5,488 | 50,219 | 8,245 | 6 decile |
| 131,496 | 28,520 | 1,170 | 132,044 | 2,031 | 5,314 | 85,266 | 9,159 | 7 decile |
| 163,595 | 35,792 | 1,728 | 164,413 | 3,768 | 7,077 | 124,161 | 12,574 | 8 decile |
| 214,040 | 47,612 | 2,964 | 215,421 | 8,133 | 9,019 | 178,818 | 18,118 | 9 decile |
| 408,601 | 82,478 | 1,742 | 298,655 | 4,736 | 10,865 | 384,666 | 23,601 | 10 decile |
| 191,532 | 296,993 | 8,776 | 195,498 | 19,712 | 42,624 | 176,921 | 74,291 | Suji-gu |
| 34,857 | 20,575 | 36 | 38,341 | 54 | 942 | 8,156 | 1,184 | 1 decile |
| 62,861 | 15,003 | 71 | 63,654 | 96 | 2,028 | 13,991 | 3,082 | 2 decile |
| 71,159 | 13,558 | 161 | 71,974 | 193 | 1,740 | 16,544 | 2,954 | 3 decile |
| 81,313 | 14,086 | 288 | 81,744 | 380 | 3,385 | 19,500 | 3,700 | 4 decile |
| 93,509 | 14,636 | 423 | 94,369 | 556 | 2,706 | 29,196 | 3,746 | 5 decile |
| 109,225 | 16,992 | 643 | 110,065 | 950 | 3,672 | 49,877 | 5,295 | 6 decile |
| 131,699 | 19,773 | 994 | 132,120 | 1,706 | 2,721 | 84,356 | 4,289 | 7 decile |
| 164,114 | 28,581 | 1,518 | 164,574 | 3,283 | 4,746 | 126,453 | 7,922 | 8 decile |
| 215,018 | 46,704 | 2,769 | 215,107 | 7,141 | 8,289 | 179,010 | 15,726 | 9 decile |
| 420,074 | 107,085 | 1,873 | 313,501 | 5,353 | 12,395 | 390,042 | 26,393 | 10 decile |
| 124,746 | 332,335 | 8,807 | 175,042 | 20,340 | 81,053 | 89,786 | 136,303 | Paju-si |
| 36,761 | 25,981 | 19 | 40,772 | 28 | 9,692 | 9,294 | 12,465 | 1 decile |
| 63,431 | 30,205 | 101 | 64,998 | 126 | 5,971 | 13,543 | 8,338 | 2 decile |
| 71,217 | 28,916 | 241 | 71,748 | 288 | 8,434 | 16,247 | 13,106 | 3 decile |
| 81,153 | 30,561 | 436 | 81,727 | 592 | 5,992 | 19,500 | 6,822 | 4 decile |
| 93,567 | 31,199 | 557 | 94,175 | 727 | 8,386 | 28,804 | 13,115 | 5 decile |
| 108,954 | 33,002 | 784 | 110,279 | 1,130 | 7,908 | 50,800 | 13,225 | 6 decile |
| 131,221 | 33,242 | 1,018 | 131,504 | 1,779 | 10,137 | 84,546 | 18,211 | 7 decile |
| 163,244 | 34,325 | 1,607 | 164,657 | 3,865 | 8,493 | 122,906 | 15,946 | 8 decile |
| 214,111 | 40,728 | 2,962 | 215,978 | 8,767 | 8,824 | 177,055 | 18,645 | 9 decile |
| 363,868 | 44,176 | 1,082 | 281,158 | 3,038 | 7,216 | 380,566 | 16,430 | 10 decile |
| 141,808 | 151,276 | 4,285 | 162,100 | 8,703 | 37,016 | 89,073 | 61,334 | Icheon-si |
| 36,680 | 9,599 | 6 | 38,545 | 8 | 4,257 | 9,215 | 5,798 | 1 decile |
| 63,424 | 10,869 | 70 | 63,869 | 92 | 1,893 | 13,425 | 2,650 | 2 decile |
| 71,204 | 12,100 | 313 | 72,147 | 407 | 4,985 | 15,866 | 7,273 | 3 decile |
| 81,311 | 13,648 | 290 | 81,193 | 386 | 2,450 | 19,500 | 2,701 | 4 decile |
| 93,615 | 15,390 | 366 | 94,657 | 475 | 3,531 | 28,702 | 5,568 | 5 decile |
| 109,266 | 15,461 | 468 | 109,980 | 641 | 3,477 | 51,093 | 5,759 | 6 decile |
| 130,607 | 15,758 | 515 | 130,424 | 808 | 5,543 | 86,380 | 9,416 | 7 decile |
| 162,036 | 14,196 | 594 | 163,716 | 1,329 | 4,022 | 122,544 | 7,414 | 8 decile |
| 214,489 | 12,864 | 1,112 | 215,949 | 3,056 | 3,753 | 177,086 | 7,727 | 9 decile |
| 364,693 | 31,391 | 551 | 277,865 | 1,501 | 3,105 | 383,361 | 7,028 | 10 decile |
| 116,194 | 124,047 | 3,446 | 174,591 | 7,692 | 39,041 | 81,206 | 62,237 | Anseong-si |
| 35,750 | 8,364 | 4 | 38,950 | 9 | 5,608 | 9,411 | 7,332 | 1 decile |
| 63,444 | 10,581 | 33 | 65,551 | 39 | 2,406 | 13,106 | 3,102 | 2 decile |
| 71,242 | 10,791 | 121 | 72,070 | 140 | 5,392 | 15,784 | 7,749 | 3 decile |
| 81,285 | 12,916 | 201 | 81,530 | 251 | 1,480 | 19,500 | 1,693 | 4 decile |
| 93,424 | 13,234 | 281 | 94,703 | 349 | 3,243 | 29,108 | 5,002 | 5 decile |
| 109,255 | 15,100 | 343 | 109,752 | 477 | 3,989 | 50,993 | 6,302 | 6 decile |
| 131,044 | 16,293 | 356 | 130,786 | 601 | 6,352 | 88,494 | 10,264 | 7 decile |
| 161,954 | 16,028 | 479 | 164,710 | 1,194 | 4,735 | 123,182 | 8,393 | 8 decile |
| 211,274 | 12,822 | 1,132 | 216,351 | 3,336 | 3,224 | 176,067 | 6,665 | 9 decile |
| 392,241 | 7,918 | 496 | 281,438 | 1,296 | 2,612 | 368,016 | 5,735 | 10 decile |
| 128,048 | 348,878 | 9,744 | 170,406 | 21,938 | 76,831 | 111,862 | 131,128 | Gimpo-si |
| 35,833 | 26,246 | 24 | 39,957 | 34 | 6,216 | 9,242 | 8,307 | 1 decile |
| 63,478 | 29,451 | 207 | 63,940 | 246 | 4,133 | 13,577 | 5,954 | 2 decile |
| 71,144 | 28,395 | 345 | 71,880 | 438 | 7,390 | 15,976 | 11,133 | 3 decile |
| 81,224 | 29,013 | 356 | 81,590 | 472 | 5,781 | 19,500 | 6,354 | 4 decile |
| 93,457 | 30,790 | 655 | 94,474 | 898 | 6,399 | 28,813 | 9,522 | 5 decile |
| 109,138 | 35,428 | 928 | 110,387 | 1,430 | 6,694 | 50,959 | 10,761 | 6 decile |
| 131,135 | 37,642 | 1,336 | 132,061 | 2,394 | 10,380 | 86,400 | 17,366 | 7 decile |
| 163,012 | 41,808 | 1,823 | 163,761 | 4,257 | 9,487 | 123,413 | 17,497 | 8 decile |
| 212,778 | 43,792 | 2,946 | 215,086 | 8,655 | 10,327 | 178,148 | 21,444 | 9 decile |
| 383,764 | 46,313 | 1,124 | 284,219 | 3,114 | 10,024 | 380,813 | 22,790 | 10 decile |

Note : 1) As of the end of the Year 2) Based on the resident place

3) While C.E. is based on estimated contribution S.E. is based on imposed contribution

4) Excluding contributions of the insured recently retired from the company and contributions imposed on the monthly incomes

제 1-8표
Table 1-8

시·군·구별 보험료
Distribution of Contributions by decile

| 구 분 | 계 Total | | | 직장 계 I.W. Sub_Total | | | |
|-------|-------------------|----------------------------------|--------------------------|------------------------|----------------------------------|--------------------------|----------------|
| | 세대수 Households | 평균보험료 average Contribution | 적용인구 Population under | 가입자 Insured | 평균보험료 average Contribution | 적용인구 Population under | 가입자 Insured |
| 화 성 시 | 535,225 | 146,046 | 1,004,439 | 412,105 | 158,056 | 803,042 | 392,063 |
| 1분위 | 38,950 | 28,975 | 55,134 | 28,092 | 36,572 | 41,023 | 28,037 |
| 2분위 | 38,395 | 56,210 | 55,430 | 32,852 | 63,431 | 47,681 | 32,644 |
| 3분위 | 46,964 | 52,623 | 67,714 | 31,202 | 71,198 | 45,044 | 30,573 |
| 4분위 | 43,059 | 69,547 | 58,810 | 34,901 | 81,245 | 49,743 | 34,104 |
| 5분위 | 49,371 | 80,305 | 72,701 | 39,188 | 93,668 | 57,720 | 37,855 |
| 6분위 | 53,755 | 97,763 | 85,755 | 43,107 | 109,319 | 69,028 | 41,057 |
| 7분위 | 63,998 | 119,097 | 112,235 | 46,210 | 131,370 | 83,542 | 43,271 |
| 8분위 | 60,104 | 153,417 | 125,074 | 45,647 | 162,869 | 99,883 | 41,584 |
| 9분위 | 60,594 | 204,678 | 146,444 | 45,380 | 213,789 | 115,928 | 39,538 |
| 10분위 | 80,035 | 386,702 | 225,142 | 65,526 | 387,287 | 193,450 | 63,400 |
| 광 주 시 | 227,488 | 113,694 | 400,236 | 156,884 | 118,517 | 279,597 | 151,316 |
| 1분위 | 18,971 | 30,470 | 27,390 | 14,883 | 36,321 | 21,888 | 14,866 |
| 2분위 | 21,407 | 53,402 | 32,434 | 17,107 | 63,376 | 25,998 | 16,996 |
| 3분위 | 24,277 | 55,252 | 36,969 | 17,224 | 71,201 | 25,724 | 16,964 |
| 4분위 | 25,493 | 64,731 | 35,553 | 18,685 | 81,211 | 27,905 | 18,312 |
| 5분위 | 25,667 | 74,641 | 40,360 | 18,185 | 93,507 | 28,475 | 17,766 |
| 6분위 | 25,464 | 92,010 | 43,526 | 17,986 | 109,167 | 30,881 | 17,438 |
| 7분위 | 26,108 | 114,393 | 48,693 | 16,745 | 131,039 | 32,339 | 15,921 |
| 8분위 | 23,289 | 149,257 | 48,258 | 15,361 | 162,646 | 33,697 | 14,509 |
| 9분위 | 20,277 | 198,187 | 47,313 | 12,084 | 212,187 | 30,529 | 10,553 |
| 10분위 | 16,535 | 387,733 | 39,740 | 8,624 | 383,145 | 22,161 | 7,991 |
| 양 주 시 | 128,633 | 101,868 | 230,208 | 84,748 | 110,811 | 154,426 | 80,228 |
| 1분위 | 13,685 | 26,606 | 19,570 | 8,687 | 36,539 | 13,088 | 8,685 |
| 2분위 | 14,675 | 50,916 | 22,271 | 10,941 | 63,593 | 16,834 | 10,879 |
| 3분위 | 15,143 | 54,783 | 23,891 | 10,623 | 71,146 | 16,550 | 10,509 |
| 4분위 | 13,453 | 66,505 | 19,868 | 10,269 | 81,079 | 16,230 | 9,999 |
| 5분위 | 14,295 | 73,105 | 23,495 | 9,800 | 93,554 | 16,180 | 9,429 |
| 6분위 | 14,304 | 89,542 | 25,344 | 9,491 | 109,178 | 17,118 | 8,944 |
| 7분위 | 14,010 | 112,123 | 27,822 | 8,377 | 130,959 | 17,145 | 7,720 |
| 8분위 | 12,014 | 147,554 | 26,253 | 7,479 | 162,445 | 17,353 | 6,673 |
| 9분위 | 10,138 | 196,072 | 24,732 | 5,644 | 211,828 | 15,085 | 4,361 |
| 10분위 | 6,916 | 377,514 | 16,962 | 3,437 | 386,648 | 8,843 | 3,029 |
| 포 천 시 | 87,597 | 93,677 | 139,028 | 53,947 | 104,913 | 86,080 | 51,306 |
| 1분위 | 12,226 | 19,994 | 16,268 | 4,791 | 36,620 | 6,813 | 4,755 |
| 2분위 | 10,761 | 52,926 | 14,800 | 8,400 | 64,093 | 11,708 | 8,350 |
| 3분위 | 12,097 | 51,017 | 17,595 | 7,684 | 71,243 | 11,083 | 7,486 |
| 4분위 | 8,696 | 73,097 | 12,318 | 7,560 | 81,151 | 11,008 | 7,262 |
| 5분위 | 9,806 | 74,743 | 15,032 | 6,985 | 93,364 | 10,450 | 6,685 |
| 6분위 | 9,207 | 89,524 | 14,880 | 6,106 | 109,109 | 9,809 | 5,774 |
| 7분위 | 9,538 | 109,598 | 16,666 | 4,964 | 130,530 | 9,120 | 4,613 |
| 8분위 | 6,396 | 144,091 | 12,417 | 3,464 | 162,548 | 7,078 | 3,139 |
| 9분위 | 4,722 | 193,079 | 10,155 | 2,191 | 212,344 | 5,037 | 1,675 |
| 10분위 | 4,148 | 410,600 | 8,897 | 1,802 | 438,585 | 3,974 | 1,567 |
| 여 주 시 | 60,900 | 103,085 | 105,506 | 37,924 | 115,038 | 67,525 | 35,200 |
| 1분위 | 6,825 | 24,294 | 9,434 | 3,833 | 36,216 | 5,535 | 3,828 |
| 2분위 | 5,683 | 49,200 | 8,400 | 4,075 | 63,288 | 6,151 | 4,049 |
| 3분위 | 7,318 | 50,818 | 11,064 | 4,606 | 71,111 | 6,982 | 4,543 |
| 4분위 | 6,348 | 64,995 | 8,944 | 4,689 | 81,091 | 7,077 | 4,560 |
| 5분위 | 6,904 | 72,807 | 10,907 | 4,711 | 93,517 | 7,393 | 4,501 |
| 6분위 | 6,558 | 90,786 | 11,313 | 4,483 | 109,056 | 7,706 | 4,196 |
| 7분위 | 7,076 | 109,064 | 13,189 | 3,705 | 130,684 | 7,179 | 3,382 |
| 8분위 | 5,373 | 144,913 | 11,112 | 2,954 | 163,153 | 6,634 | 2,579 |
| 9분위 | 5,159 | 197,982 | 12,283 | 2,940 | 214,205 | 7,750 | 1,977 |
| 10분위 | 3,656 | 376,964 | 8,860 | 1,928 | 380,115 | 5,118 | 1,585 |
| 연 천 군 | 19,769 | 87,089 | 32,209 | 10,797 | 104,530 | 17,833 | 9,555 |
| 1분위 | 4,216 | 18,761 | 5,656 | 1,499 | 36,190 | 2,110 | 1,499 |
| 2분위 | 1,729 | 52,695 | 2,449 | 1,368 | 63,366 | 2,005 | 1,353 |
| 3분위 | 2,624 | 47,051 | 3,807 | 1,486 | 71,075 | 2,165 | 1,432 |
| 4분위 | 1,399 | 78,588 | 2,059 | 1,342 | 81,097 | 1,996 | 1,264 |
| 5분위 | 2,044 | 68,418 | 3,241 | 1,256 | 93,465 | 1,943 | 1,099 |
| 6분위 | 1,901 | 84,475 | 3,112 | 1,077 | 109,563 | 1,725 | 944 |
| 7분위 | 2,192 | 104,281 | 3,993 | 951 | 130,310 | 1,685 | 763 |
| 8분위 | 1,517 | 140,697 | 3,107 | 712 | 162,619 | 1,534 | 538 |
| 9분위 | 1,339 | 194,871 | 2,954 | 712 | 212,324 | 1,704 | 379 |
| 10분위 | 808 | 389,430 | 1,831 | 394 | 372,976 | 966 | 284 |

주 : 1) 연도말 기준 2) 주민등록주소지 기준
 3) 직장은 산정보험료 기준이며, 지역은 부과보험료 기준.
 4) 직장보험료는 임의계속가입자와 소득월액 대상자를 제외

분위별 현황 <계속>

of Contribution in each District <Cont'd>

(단위 : 명, 원)

Unit : Person, Won

| 근로자 C.E. | | 공교 G. & T. | | | 지역 S.E. | | | Division |
|----------------------------------|--------------------------|----------------|----------------------------------|--------------------------|-------------------|----------------------------------|--------------------------|---------------|
| 평균보험료 average Contribution | 적용인구 Population under | 가입자 Insured | 평균보험료 average Contribution | 적용인구 Population under | 세대수 Households | 평균보험료 average Contribution | 적용인구 Population under | |
| 157,494 | 759,728 | 20,042 | 169,045 | 43,314 | 123,120 | 105,848 | 201,397 | Hwaseong-si |
| 36,559 | 40,946 | 55 | 43,119 | 77 | 10,858 | 9,321 | 14,111 | 1 decile |
| 63,437 | 47,410 | 208 | 62,520 | 271 | 5,543 | 13,408 | 7,749 | 2 decile |
| 71,182 | 44,296 | 629 | 71,991 | 748 | 15,762 | 15,853 | 22,670 | 3 decile |
| 81,235 | 48,726 | 797 | 81,694 | 1,017 | 8,158 | 19,500 | 9,067 | 4 decile |
| 93,632 | 55,922 | 1,333 | 94,697 | 1,798 | 10,183 | 28,877 | 14,981 | 5 decile |
| 109,276 | 66,080 | 2,050 | 110,188 | 2,948 | 10,648 | 50,981 | 16,727 | 6 decile |
| 131,340 | 78,637 | 2,939 | 131,814 | 4,905 | 17,788 | 87,213 | 28,693 | 7 decile |
| 162,733 | 90,755 | 4,063 | 164,265 | 9,128 | 14,457 | 123,573 | 25,191 | 8 decile |
| 213,814 | 99,347 | 5,842 | 213,621 | 16,581 | 15,214 | 177,501 | 30,516 | 9 decile |
| 390,694 | 187,609 | 2,126 | 285,667 | 5,841 | 14,509 | 384,061 | 31,692 | 10 decile |
| 116,855 | 267,800 | 5,568 | 163,689 | 11,797 | 70,604 | 102,976 | 120,639 | Gwangju-si |
| 36,316 | 21,865 | 17 | 41,099 | 23 | 4,088 | 9,166 | 5,502 | 1 decile |
| 63,378 | 25,860 | 111 | 63,113 | 138 | 4,300 | 13,724 | 6,436 | 2 decile |
| 71,200 | 25,412 | 260 | 71,297 | 312 | 7,053 | 16,302 | 11,245 | 3 decile |
| 81,201 | 27,389 | 373 | 81,697 | 516 | 6,808 | 19,500 | 7,648 | 4 decile |
| 93,494 | 27,890 | 419 | 94,032 | 585 | 7,482 | 28,787 | 11,885 | 5 decile |
| 109,139 | 30,052 | 548 | 110,064 | 829 | 7,478 | 50,744 | 12,645 | 6 decile |
| 131,003 | 30,896 | 824 | 131,744 | 1,443 | 9,363 | 84,622 | 16,354 | 7 decile |
| 162,619 | 31,779 | 852 | 163,102 | 1,918 | 7,928 | 123,316 | 14,561 | 8 decile |
| 211,764 | 26,159 | 1,531 | 215,098 | 4,370 | 8,193 | 177,540 | 16,784 | 9 decile |
| 391,201 | 20,498 | 633 | 281,446 | 1,663 | 7,911 | 392,734 | 17,579 | 10 decile |
| 107,885 | 144,195 | 4,520 | 162,753 | 10,231 | 43,885 | 84,598 | 75,782 | Yangju-si |
| 36,541 | 13,086 | 2 | 24,920 | 2 | 4,998 | 9,342 | 6,482 | 1 decile |
| 63,589 | 16,761 | 62 | 64,270 | 73 | 3,734 | 13,772 | 5,437 | 2 decile |
| 71,143 | 16,405 | 114 | 71,405 | 145 | 4,520 | 16,326 | 7,341 | 3 decile |
| 81,092 | 15,886 | 270 | 80,629 | 344 | 3,184 | 19,500 | 3,638 | 4 decile |
| 93,496 | 15,670 | 371 | 95,021 | 510 | 4,495 | 28,522 | 7,315 | 5 decile |
| 109,140 | 16,338 | 547 | 109,802 | 780 | 4,813 | 50,821 | 8,226 | 6 decile |
| 130,934 | 15,975 | 657 | 131,245 | 1,170 | 5,633 | 84,113 | 10,677 | 7 decile |
| 162,272 | 15,343 | 806 | 163,877 | 2,010 | 4,535 | 122,995 | 8,900 | 8 decile |
| 211,121 | 11,062 | 1,283 | 214,234 | 4,023 | 4,494 | 176,283 | 9,647 | 9 decile |
| 401,352 | 7,669 | 408 | 277,481 | 1,174 | 3,479 | 368,491 | 8,119 | 10 decile |
| 102,822 | 81,031 | 2,641 | 145,539 | 5,049 | 33,650 | 75,664 | 52,948 | Pocheon-si |
| 36,602 | 6,770 | 36 | 39,040 | 43 | 7,435 | 9,280 | 9,455 | 1 decile |
| 64,111 | 11,648 | 50 | 61,092 | 60 | 2,361 | 13,196 | 3,092 | 2 decile |
| 71,255 | 10,809 | 198 | 70,791 | 274 | 4,413 | 15,800 | 6,512 | 3 decile |
| 81,178 | 10,641 | 298 | 80,495 | 367 | 1,136 | 19,500 | 1,310 | 4 decile |
| 93,294 | 10,047 | 300 | 94,927 | 403 | 2,821 | 28,634 | 4,582 | 5 decile |
| 109,076 | 9,340 | 332 | 109,679 | 469 | 3,101 | 50,961 | 5,071 | 6 decile |
| 130,510 | 8,549 | 351 | 130,805 | 571 | 4,574 | 86,881 | 7,546 | 7 decile |
| 162,444 | 6,325 | 325 | 163,553 | 753 | 2,932 | 122,284 | 5,339 | 8 decile |
| 210,837 | 3,557 | 516 | 217,235 | 1,480 | 2,531 | 176,403 | 5,118 | 9 decile |
| 462,333 | 3,345 | 235 | 280,228 | 629 | 2,346 | 389,104 | 4,923 | 10 decile |
| 110,377 | 61,331 | 2,724 | 175,276 | 6,194 | 22,976 | 83,354 | 37,981 | Yeoju-si |
| 36,202 | 5,530 | 5 | 47,514 | 5 | 2,992 | 9,021 | 3,899 | 1 decile |
| 63,289 | 6,117 | 26 | 63,122 | 34 | 1,608 | 13,499 | 2,249 | 2 decile |
| 71,090 | 6,892 | 63 | 72,629 | 90 | 2,712 | 16,353 | 4,082 | 3 decile |
| 81,066 | 6,911 | 129 | 81,978 | 166 | 1,659 | 19,500 | 1,867 | 4 decile |
| 93,495 | 7,134 | 210 | 93,989 | 259 | 2,193 | 28,319 | 3,514 | 5 decile |
| 109,030 | 7,304 | 287 | 109,430 | 402 | 2,075 | 51,316 | 3,607 | 6 decile |
| 130,609 | 6,623 | 323 | 131,469 | 556 | 3,371 | 85,302 | 6,010 | 7 decile |
| 162,866 | 5,758 | 375 | 165,129 | 876 | 2,419 | 122,638 | 4,478 | 8 decile |
| 211,924 | 4,880 | 963 | 218,889 | 2,870 | 2,219 | 176,487 | 4,533 | 9 decile |
| 403,004 | 4,182 | 343 | 274,346 | 936 | 1,728 | 373,449 | 3,742 | 10 decile |
| 97,632 | 15,207 | 1,242 | 157,597 | 2,626 | 8,972 | 66,100 | 14,376 | Yeoncheon-gun |
| 36,190 | 2,110 | 0 | 0 | 0 | 2,717 | 9,145 | 3,546 | 1 decile |
| 63,373 | 1,983 | 15 | 62,705 | 22 | 361 | 12,260 | 444 | 2 decile |
| 71,075 | 2,106 | 54 | 71,083 | 59 | 1,138 | 15,680 | 1,642 | 3 decile |
| 81,043 | 1,880 | 78 | 81,981 | 116 | 57 | 19,500 | 63 | 4 decile |
| 93,447 | 1,718 | 157 | 93,585 | 225 | 788 | 28,497 | 1,298 | 5 decile |
| 109,429 | 1,511 | 133 | 110,520 | 214 | 824 | 51,683 | 1,387 | 6 decile |
| 130,021 | 1,347 | 188 | 131,487 | 338 | 1,241 | 84,335 | 2,308 | 7 decile |
| 162,154 | 1,100 | 174 | 164,058 | 434 | 805 | 121,306 | 1,573 | 8 decile |
| 209,742 | 775 | 333 | 215,263 | 929 | 627 | 175,052 | 1,250 | 9 decile |
| 411,026 | 677 | 110 | 274,739 | 289 | 414 | 405,089 | 865 | 10 decile |

Note : 1) As of the end of the Year 2) Based on the resident place

3) While C.E. is based on estimated contribution S.E. is based on imposed contribution

4) Excluding contributions of the insured recently retired from the company and contributions imposed on the monthly incomes

제 1-8표
Table 1-8

시·군·구별 보험료
Distribution of Contributions by decile

| 구 분 | 계 Total | | | 직장 계 I.W. Sub_Total | | | |
|-------|-------------------|----------------------------------|--------------------------|------------------------|----------------------------------|--------------------------|----------------|
| | 세대수 Households | 평균보험료 average Contribution | 적용인구 Population under | 가입자 Insured | 평균보험료 average Contribution | 적용인구 Population under | 가입자 Insured |
| 가 평 군 | 32,774 | 98,894 | 53,743 | 18,206 | 111,991 | 30,819 | 16,683 |
| 1분위 | 5,838 | 20,220 | 7,905 | 2,373 | 36,284 | 3,431 | 2,370 |
| 2분위 | 2,647 | 53,484 | 3,862 | 2,147 | 63,047 | 3,259 | 2,145 |
| 3분위 | 4,567 | 45,291 | 6,533 | 2,443 | 71,100 | 3,594 | 2,415 |
| 4분위 | 2,419 | 78,993 | 3,525 | 2,335 | 81,133 | 3,430 | 2,242 |
| 5분위 | 3,241 | 69,191 | 5,124 | 2,036 | 92,984 | 3,222 | 1,865 |
| 6분위 | 3,200 | 86,410 | 5,328 | 1,937 | 109,172 | 3,278 | 1,684 |
| 7분위 | 3,410 | 104,804 | 6,122 | 1,454 | 130,771 | 2,733 | 1,296 |
| 8분위 | 2,855 | 141,076 | 5,511 | 1,324 | 163,036 | 2,775 | 1,104 |
| 9분위 | 2,574 | 194,443 | 5,460 | 1,210 | 213,519 | 2,887 | 783 |
| 10분위 | 2,023 | 406,420 | 4,373 | 947 | 410,945 | 2,210 | 779 |
| 양 평 군 | 61,675 | 115,385 | 108,861 | 34,549 | 125,176 | 62,788 | 31,796 |
| 1분위 | 9,734 | 22,888 | 13,966 | 5,141 | 35,120 | 7,786 | 5,139 |
| 2분위 | 4,578 | 55,520 | 6,888 | 3,900 | 63,004 | 5,987 | 3,812 |
| 3분위 | 7,735 | 44,428 | 11,698 | 4,015 | 71,139 | 6,336 | 3,967 |
| 4분위 | 3,673 | 78,190 | 5,764 | 3,498 | 81,127 | 5,561 | 3,384 |
| 5분위 | 5,565 | 66,925 | 9,145 | 3,276 | 93,207 | 5,280 | 3,123 |
| 6분위 | 5,444 | 84,383 | 9,373 | 3,117 | 109,073 | 5,375 | 2,926 |
| 7분위 | 6,993 | 105,070 | 12,882 | 2,957 | 131,064 | 5,678 | 2,716 |
| 8분위 | 5,800 | 141,184 | 11,554 | 2,668 | 163,414 | 5,646 | 2,312 |
| 9분위 | 6,333 | 195,068 | 14,318 | 3,063 | 214,344 | 7,884 | 2,052 |
| 10분위 | 5,820 | 410,273 | 13,273 | 2,914 | 413,053 | 7,255 | 2,365 |
| 강 원 | 795,000 | 99,573 | 1,362,992 | 494,575 | 118,188 | 888,857 | 436,268 |
| 1분위 | 111,073 | 22,887 | 149,586 | 56,527 | 36,300 | 80,282 | 56,399 |
| 2분위 | 90,910 | 45,623 | 133,325 | 58,603 | 63,217 | 88,740 | 57,885 |
| 3분위 | 97,090 | 52,032 | 146,053 | 63,497 | 71,084 | 96,033 | 62,023 |
| 4분위 | 75,305 | 63,811 | 105,779 | 54,289 | 80,964 | 81,979 | 51,753 |
| 5분위 | 81,491 | 68,789 | 129,478 | 50,743 | 93,344 | 80,643 | 46,979 |
| 6분위 | 75,881 | 86,964 | 127,533 | 46,993 | 109,204 | 80,168 | 41,716 |
| 7분위 | 77,632 | 111,030 | 144,157 | 44,584 | 131,091 | 84,555 | 37,022 |
| 8분위 | 66,865 | 148,401 | 136,738 | 42,613 | 163,191 | 91,987 | 32,367 |
| 9분위 | 69,159 | 201,115 | 166,295 | 45,730 | 213,464 | 120,112 | 27,208 |
| 10분위 | 49,594 | 362,107 | 124,048 | 30,996 | 366,443 | 84,358 | 22,916 |
| 춘 천 시 | 148,765 | 106,995 | 259,313 | 99,488 | 120,685 | 180,541 | 84,184 |
| 1분위 | 16,585 | 27,735 | 22,904 | 11,468 | 36,120 | 16,458 | 11,442 |
| 2분위 | 17,076 | 47,026 | 25,312 | 11,466 | 63,244 | 17,559 | 11,247 |
| 3분위 | 18,036 | 55,046 | 27,278 | 12,757 | 71,153 | 19,314 | 12,466 |
| 4분위 | 15,226 | 61,971 | 21,233 | 10,519 | 80,976 | 15,909 | 9,889 |
| 5분위 | 15,130 | 70,300 | 23,971 | 9,804 | 93,314 | 15,512 | 8,937 |
| 6분위 | 13,988 | 88,055 | 22,754 | 8,937 | 109,270 | 14,902 | 7,745 |
| 7분위 | 13,637 | 114,727 | 25,017 | 8,900 | 131,136 | 16,593 | 7,008 |
| 8분위 | 13,419 | 149,759 | 27,411 | 8,878 | 163,436 | 19,160 | 6,186 |
| 9분위 | 14,765 | 201,516 | 35,897 | 9,904 | 213,186 | 26,299 | 4,956 |
| 10분위 | 10,903 | 355,214 | 27,536 | 6,855 | 362,793 | 18,835 | 4,308 |
| 원 주 시 | 192,431 | 107,326 | 340,824 | 126,929 | 124,734 | 235,043 | 114,654 |
| 1분위 | 19,619 | 26,225 | 27,157 | 12,354 | 36,236 | 17,947 | 12,312 |
| 2분위 | 22,356 | 44,933 | 33,296 | 14,043 | 63,313 | 21,645 | 13,945 |
| 3분위 | 22,647 | 52,903 | 34,907 | 15,123 | 71,164 | 23,059 | 14,825 |
| 4분위 | 20,027 | 60,797 | 27,945 | 13,454 | 80,972 | 20,464 | 13,008 |
| 5분위 | 19,957 | 70,697 | 31,771 | 13,004 | 93,393 | 20,727 | 12,329 |
| 6분위 | 19,124 | 88,848 | 32,437 | 12,462 | 109,367 | 21,717 | 11,379 |
| 7분위 | 19,353 | 114,975 | 36,895 | 12,800 | 131,110 | 24,784 | 11,068 |
| 8분위 | 17,408 | 150,948 | 36,383 | 12,178 | 163,083 | 26,658 | 9,762 |
| 9분위 | 17,748 | 201,649 | 43,125 | 12,039 | 213,121 | 31,540 | 8,401 |
| 10분위 | 14,192 | 364,740 | 36,908 | 9,472 | 371,891 | 26,502 | 7,625 |
| 강 릉 시 | 111,922 | 101,665 | 192,976 | 69,782 | 119,180 | 126,133 | 61,333 |
| 1분위 | 14,543 | 24,071 | 19,773 | 8,096 | 35,982 | 11,671 | 8,067 |
| 2분위 | 13,684 | 44,188 | 20,058 | 8,390 | 63,309 | 12,688 | 8,284 |
| 3분위 | 13,064 | 53,640 | 20,040 | 8,918 | 71,084 | 13,729 | 8,636 |
| 4분위 | 11,646 | 61,201 | 16,175 | 7,903 | 80,951 | 11,943 | 7,590 |
| 5분위 | 11,689 | 67,493 | 18,599 | 7,051 | 93,347 | 11,229 | 6,458 |
| 6분위 | 10,552 | 87,157 | 18,000 | 6,592 | 109,187 | 11,390 | 5,717 |
| 7분위 | 10,221 | 112,120 | 19,347 | 6,109 | 131,177 | 11,862 | 5,004 |
| 8분위 | 9,016 | 148,868 | 18,456 | 5,784 | 163,431 | 12,481 | 4,355 |
| 9분위 | 9,701 | 200,604 | 23,103 | 6,221 | 213,439 | 16,254 | 3,712 |
| 10분위 | 7,806 | 367,347 | 19,425 | 4,718 | 374,743 | 12,886 | 3,510 |

주 : 1) 연도말 기준 2) 주민등록주소지 기준
 3) 직장은 산정보험료 기준이며, 지역은 부과보험료 기준.
 4) 직장보험료는 임의계속가입자와 소득월액 대상자를 제외

분위별 현황 <계속>

of Contribution in each District <Cont'd>

(단위 : 명, 원)

Unit : Person, Won

| 근로자 C.E. | | 공교 G. & T. | | | 지역 S.E. | | | Division |
|----------------------------------|--------------------------|----------------|----------------------------------|--------------------------|-------------------|----------------------------------|--------------------------|----------------|
| 평균보험료 average Contribution | 적용인구 Population under | 가입자 Insured | 평균보험료 average Contribution | 적용인구 Population under | 세대수 Households | 평균보험료 average Contribution | 적용인구 Population under | |
| 107,231 | 27,557 | 1,523 | 164,133 | 3,262 | 14,568 | 82,526 | 22,924 | Gapyeong-gun |
| 36,293 | 3,425 | 3 | 29,570 | 6 | 3,465 | 9,218 | 4,474 | 1 decile |
| 63,046 | 3,253 | 2 | 64,130 | 6 | 500 | 12,422 | 603 | 2 decile |
| 71,101 | 3,543 | 28 | 71,028 | 51 | 2,124 | 15,606 | 2,939 | 3 decile |
| 81,094 | 3,305 | 93 | 82,069 | 125 | 84 | 19,500 | 95 | 4 decile |
| 92,986 | 2,998 | 171 | 92,958 | 224 | 1,205 | 28,991 | 1,902 | 5 decile |
| 109,174 | 2,893 | 253 | 109,161 | 385 | 1,263 | 51,501 | 2,050 | 6 decile |
| 130,736 | 2,445 | 158 | 131,052 | 288 | 1,956 | 85,501 | 3,389 | 7 decile |
| 162,627 | 2,241 | 220 | 165,085 | 534 | 1,531 | 122,085 | 2,736 | 8 decile |
| 212,006 | 1,689 | 427 | 216,295 | 1,198 | 1,364 | 177,521 | 2,573 | 9 decile |
| 438,928 | 1,765 | 168 | 281,190 | 445 | 1,076 | 402,438 | 2,163 | 10 decile |
| 119,572 | 56,192 | 2,753 | 189,900 | 6,596 | 27,126 | 102,915 | 46,073 | Yangpyeong-gun |
| 35,124 | 7,784 | 2 | 24,080 | 2 | 4,593 | 9,196 | 6,180 | 1 decile |
| 63,011 | 5,882 | 88 | 62,719 | 105 | 678 | 12,469 | 901 | 2 decile |
| 71,125 | 6,266 | 48 | 72,308 | 70 | 3,720 | 15,599 | 5,362 | 3 decile |
| 81,116 | 5,422 | 114 | 81,438 | 139 | 175 | 19,500 | 203 | 4 decile |
| 93,136 | 5,069 | 153 | 94,644 | 211 | 2,289 | 29,311 | 3,865 | 5 decile |
| 108,993 | 5,088 | 191 | 110,301 | 287 | 2,327 | 51,310 | 3,998 | 6 decile |
| 131,007 | 5,257 | 241 | 131,705 | 421 | 4,036 | 86,025 | 7,204 | 7 decile |
| 163,120 | 4,773 | 356 | 165,322 | 873 | 3,132 | 122,247 | 5,908 | 8 decile |
| 212,824 | 4,841 | 1,011 | 217,429 | 3,043 | 3,270 | 177,012 | 6,434 | 9 decile |
| 441,916 | 5,810 | 549 | 288,721 | 1,445 | 2,906 | 407,484 | 6,018 | 10 decile |
| 110,386 | 760,003 | 58,307 | 176,562 | 128,854 | 300,425 | 68,929 | 474,135 | Gangwon |
| 36,294 | 80,097 | 128 | 39,016 | 185 | 54,546 | 8,986 | 69,304 | 1 decile |
| 63,210 | 87,863 | 718 | 63,785 | 877 | 32,307 | 13,706 | 44,585 | 2 decile |
| 71,071 | 94,224 | 1,474 | 71,645 | 1,809 | 33,593 | 16,019 | 50,020 | 3 decile |
| 80,943 | 78,762 | 2,536 | 81,398 | 3,217 | 21,016 | 19,500 | 23,800 | 4 decile |
| 93,295 | 75,666 | 3,764 | 93,955 | 4,977 | 30,748 | 28,266 | 48,835 | 5 decile |
| 109,116 | 72,486 | 5,277 | 109,899 | 7,682 | 28,888 | 50,785 | 47,365 | 6 decile |
| 130,955 | 71,548 | 7,562 | 131,756 | 13,007 | 33,048 | 83,965 | 59,602 | 7 decile |
| 162,896 | 68,763 | 10,246 | 164,122 | 23,224 | 24,252 | 122,415 | 44,751 | 8 decile |
| 212,331 | 67,576 | 18,522 | 215,129 | 52,536 | 23,429 | 177,012 | 46,183 | 9 decile |
| 393,718 | 63,018 | 8,080 | 289,088 | 21,340 | 18,598 | 354,881 | 39,690 | 10 decile |
| 109,425 | 146,209 | 15,304 | 182,624 | 34,332 | 49,277 | 79,357 | 78,772 | Chuncheon-si |
| 36,113 | 16,424 | 26 | 39,559 | 34 | 5,117 | 8,943 | 6,446 | 1 decile |
| 63,219 | 17,308 | 219 | 64,486 | 251 | 5,610 | 13,880 | 7,753 | 2 decile |
| 71,134 | 18,955 | 291 | 71,977 | 359 | 5,279 | 16,121 | 7,964 | 3 decile |
| 80,953 | 15,122 | 630 | 81,348 | 787 | 4,707 | 19,500 | 5,324 | 4 decile |
| 93,267 | 14,388 | 867 | 93,808 | 1,124 | 5,326 | 27,935 | 8,459 | 5 decile |
| 109,161 | 13,191 | 1,192 | 109,984 | 1,711 | 5,051 | 50,517 | 7,852 | 6 decile |
| 130,961 | 13,314 | 1,892 | 131,784 | 3,279 | 4,737 | 83,899 | 8,424 | 7 decile |
| 163,054 | 13,109 | 2,692 | 164,314 | 6,051 | 4,541 | 123,019 | 8,251 | 8 decile |
| 211,494 | 12,367 | 4,948 | 214,881 | 13,932 | 4,861 | 177,738 | 9,598 | 9 decile |
| 405,464 | 12,031 | 2,547 | 290,618 | 6,804 | 4,048 | 342,379 | 8,701 | 10 decile |
| 118,744 | 208,080 | 12,275 | 180,678 | 26,963 | 65,502 | 73,593 | 105,781 | Wonju-si |
| 36,224 | 17,879 | 42 | 39,712 | 68 | 7,265 | 9,201 | 9,210 | 1 decile |
| 63,313 | 21,523 | 98 | 63,292 | 122 | 8,313 | 13,885 | 11,651 | 2 decile |
| 71,165 | 22,703 | 298 | 71,125 | 356 | 7,524 | 16,198 | 11,848 | 3 decile |
| 80,970 | 19,880 | 446 | 81,047 | 584 | 6,573 | 19,500 | 7,481 | 4 decile |
| 93,348 | 19,829 | 675 | 94,207 | 898 | 6,953 | 28,251 | 11,044 | 5 decile |
| 109,262 | 20,171 | 1,083 | 110,471 | 1,546 | 6,662 | 50,465 | 10,720 | 6 decile |
| 130,924 | 21,915 | 1,732 | 132,300 | 2,869 | 6,553 | 83,457 | 12,111 | 7 decile |
| 163,004 | 21,283 | 2,416 | 163,403 | 5,375 | 5,230 | 122,691 | 9,725 | 8 decile |
| 212,462 | 21,249 | 3,638 | 214,643 | 10,291 | 5,709 | 177,458 | 11,585 | 9 decile |
| 387,929 | 21,648 | 1,847 | 305,677 | 4,854 | 4,720 | 350,389 | 10,406 | 10 decile |
| 111,688 | 107,529 | 8,449 | 173,564 | 18,604 | 42,140 | 72,662 | 66,843 | Gangneung-si |
| 35,981 | 11,631 | 29 | 36,319 | 40 | 6,447 | 9,112 | 8,102 | 1 decile |
| 63,289 | 12,558 | 106 | 64,879 | 130 | 5,294 | 13,884 | 7,370 | 2 decile |
| 71,063 | 13,356 | 282 | 71,738 | 373 | 4,146 | 16,117 | 6,311 | 3 decile |
| 80,942 | 11,522 | 313 | 81,165 | 421 | 3,743 | 19,500 | 4,232 | 4 decile |
| 93,315 | 10,432 | 593 | 93,702 | 797 | 4,638 | 28,187 | 7,370 | 5 decile |
| 108,996 | 10,079 | 875 | 110,433 | 1,311 | 3,960 | 50,486 | 6,610 | 6 decile |
| 131,114 | 9,882 | 1,105 | 131,462 | 1,980 | 4,112 | 83,808 | 7,485 | 7 decile |
| 163,245 | 9,191 | 1,429 | 163,998 | 3,290 | 3,232 | 122,805 | 5,975 | 8 decile |
| 212,501 | 9,113 | 2,509 | 214,825 | 7,141 | 3,480 | 177,660 | 6,849 | 9 decile |
| 406,260 | 9,765 | 1,208 | 283,166 | 3,121 | 3,088 | 356,048 | 6,539 | 10 decile |

Note : 1) As of the end of the Year 2) Based on the resident place

3) While C.E. is based on estimated contribution S.E. is based on imposed contribution

4) Excluding contributions of the insured recently retired from the company and contributions imposed on the monthly incomes

제 1-8표
Table 1-8

시·군·구별 보험료
Distribution of Contributions by decile

| 구 분 | 계 Total | | | 직장 계 I.W. Sub_Total | | | |
|-------|-------------------|----------------------------------|--------------------------|------------------------|----------------------------------|--------------------------|----------------|
| | 세대수 Households | 평균보험료 average Contribution | 적용인구 Population under | 가입자 Insured | 평균보험료 average Contribution | 적용인구 Population under | 가입자 Insured |
| 동 해 시 | 44,844 | 99,617 | 78,077 | 29,075 | 120,543 | 53,417 | 25,629 |
| 1분위 | 5,561 | 28,642 | 7,447 | 3,829 | 37,306 | 5,329 | 3,823 |
| 2분위 | 6,365 | 39,124 | 9,367 | 3,273 | 62,880 | 4,821 | 3,220 |
| 3분위 | 4,685 | 54,396 | 7,236 | 3,251 | 71,055 | 4,872 | 3,172 |
| 4분위 | 4,759 | 56,279 | 6,503 | 2,839 | 81,152 | 4,324 | 2,731 |
| 5분위 | 4,459 | 66,391 | 7,049 | 2,620 | 93,257 | 4,173 | 2,389 |
| 6분위 | 3,930 | 88,805 | 6,630 | 2,569 | 109,066 | 4,375 | 2,247 |
| 7분위 | 4,035 | 115,542 | 7,420 | 2,703 | 131,222 | 4,984 | 2,182 |
| 8분위 | 4,230 | 150,567 | 8,765 | 3,005 | 161,985 | 6,599 | 2,420 |
| 9분위 | 4,085 | 204,284 | 10,455 | 3,048 | 213,496 | 8,421 | 2,015 |
| 10분위 | 2,735 | 348,668 | 7,205 | 1,938 | 349,852 | 5,519 | 1,430 |
| 태 백 시 | 21,234 | 93,490 | 35,647 | 13,812 | 116,787 | 24,904 | 12,369 |
| 1분위 | 3,170 | 23,201 | 4,000 | 1,737 | 34,800 | 2,324 | 1,736 |
| 2분위 | 3,050 | 37,051 | 4,335 | 1,435 | 63,125 | 2,100 | 1,420 |
| 3분위 | 2,061 | 54,589 | 3,011 | 1,442 | 71,087 | 2,071 | 1,387 |
| 4분위 | 2,188 | 58,482 | 2,867 | 1,384 | 81,128 | 1,969 | 1,306 |
| 5분위 | 2,308 | 70,355 | 3,592 | 1,487 | 93,786 | 2,368 | 1,379 |
| 6분위 | 2,068 | 93,842 | 3,385 | 1,523 | 109,323 | 2,507 | 1,382 |
| 7분위 | 1,688 | 115,880 | 3,103 | 1,170 | 130,408 | 2,213 | 1,017 |
| 8분위 | 1,613 | 153,628 | 3,293 | 1,208 | 163,846 | 2,597 | 949 |
| 9분위 | 2,134 | 208,888 | 5,522 | 1,752 | 215,810 | 4,811 | 1,238 |
| 10분위 | 954 | 327,599 | 2,539 | 674 | 315,551 | 1,944 | 555 |
| 속 초 시 | 44,648 | 100,319 | 73,948 | 27,253 | 112,954 | 46,626 | 23,914 |
| 1분위 | 4,983 | 29,469 | 6,650 | 3,581 | 37,382 | 4,975 | 3,573 |
| 2분위 | 6,484 | 39,951 | 9,202 | 3,438 | 62,941 | 4,995 | 3,404 |
| 3분위 | 5,071 | 55,396 | 7,718 | 3,611 | 71,057 | 5,354 | 3,511 |
| 4분위 | 5,470 | 57,200 | 7,456 | 3,346 | 81,131 | 5,048 | 3,244 |
| 5분위 | 4,620 | 67,865 | 7,233 | 2,820 | 93,276 | 4,491 | 2,631 |
| 6분위 | 4,199 | 88,450 | 6,946 | 2,725 | 108,921 | 4,587 | 2,342 |
| 7분위 | 3,815 | 112,345 | 6,959 | 2,319 | 131,079 | 4,332 | 1,860 |
| 8분위 | 3,506 | 146,624 | 6,848 | 2,030 | 163,567 | 4,253 | 1,398 |
| 9분위 | 3,565 | 197,762 | 8,185 | 1,986 | 213,328 | 5,105 | 973 |
| 10분위 | 2,935 | 390,705 | 6,751 | 1,397 | 415,542 | 3,486 | 978 |
| 삼 적 시 | 32,733 | 94,991 | 55,131 | 20,167 | 121,593 | 36,729 | 17,949 |
| 1분위 | 5,403 | 19,893 | 6,987 | 2,198 | 35,975 | 3,019 | 2,196 |
| 2분위 | 3,919 | 41,512 | 5,496 | 2,254 | 62,229 | 3,300 | 2,245 |
| 3분위 | 3,702 | 48,147 | 5,315 | 2,164 | 71,029 | 3,223 | 2,131 |
| 4분위 | 2,788 | 63,717 | 3,838 | 2,011 | 80,801 | 2,963 | 1,873 |
| 5분위 | 3,333 | 67,847 | 5,108 | 2,021 | 93,563 | 3,082 | 1,826 |
| 6분위 | 2,969 | 88,399 | 4,951 | 1,921 | 108,873 | 3,205 | 1,728 |
| 7분위 | 3,033 | 114,488 | 5,567 | 1,962 | 131,048 | 3,732 | 1,663 |
| 8분위 | 2,756 | 151,757 | 5,733 | 1,985 | 163,246 | 4,387 | 1,637 |
| 9분위 | 3,031 | 205,183 | 7,504 | 2,338 | 213,716 | 6,216 | 1,600 |
| 10분위 | 1,799 | 337,581 | 4,632 | 1,313 | 333,255 | 3,602 | 1,050 |
| 홍 천 군 | 32,942 | 88,462 | 55,391 | 17,648 | 105,286 | 30,382 | 16,116 |
| 1분위 | 6,450 | 18,623 | 8,828 | 2,329 | 35,688 | 3,345 | 2,329 |
| 2분위 | 2,958 | 53,705 | 4,370 | 2,396 | 63,409 | 3,644 | 2,341 |
| 3분위 | 4,691 | 48,317 | 7,071 | 2,766 | 71,060 | 4,286 | 2,733 |
| 4분위 | 2,312 | 79,230 | 3,575 | 2,254 | 80,767 | 3,508 | 2,159 |
| 5분위 | 3,280 | 67,233 | 5,334 | 1,950 | 93,353 | 3,082 | 1,807 |
| 6분위 | 2,900 | 81,047 | 5,132 | 1,490 | 108,788 | 2,631 | 1,347 |
| 7분위 | 3,852 | 100,438 | 7,045 | 1,304 | 130,891 | 2,414 | 1,136 |
| 8분위 | 2,642 | 140,129 | 5,303 | 1,176 | 162,942 | 2,505 | 947 |
| 9분위 | 2,296 | 194,763 | 5,183 | 1,154 | 214,113 | 2,908 | 640 |
| 10분위 | 1,561 | 362,234 | 3,550 | 829 | 350,943 | 2,059 | 677 |
| 횡 성 군 | 23,041 | 89,605 | 38,971 | 12,608 | 107,889 | 22,197 | 11,543 |
| 1분위 | 4,318 | 18,337 | 5,772 | 1,463 | 36,814 | 2,094 | 1,462 |
| 2분위 | 2,049 | 52,894 | 3,068 | 1,629 | 63,363 | 2,543 | 1,585 |
| 3분위 | 2,980 | 48,355 | 4,504 | 1,753 | 71,189 | 2,729 | 1,744 |
| 4분위 | 1,763 | 79,401 | 2,662 | 1,728 | 80,614 | 2,622 | 1,664 |
| 5분위 | 2,411 | 67,112 | 3,962 | 1,435 | 93,502 | 2,379 | 1,375 |
| 6분위 | 2,342 | 84,003 | 4,185 | 1,317 | 109,124 | 2,377 | 1,221 |
| 7분위 | 2,659 | 102,710 | 5,025 | 1,042 | 130,836 | 2,078 | 910 |
| 8분위 | 1,886 | 140,235 | 3,850 | 860 | 162,437 | 1,877 | 706 |
| 9분위 | 1,628 | 194,524 | 3,670 | 841 | 212,845 | 2,199 | 456 |
| 10분위 | 1,005 | 378,238 | 2,273 | 540 | 381,783 | 1,299 | 420 |

주 : 1) 연도말 기준 2) 주민등록주소지 기준

3) 직장은 산정보험료 기준이며, 지역은 부과보험료 기준.

4) 직장보험료는 임의계속가입자와 소득월액 대상자를 제외

분위별 현황 <계속>

of Contribution in each District <Cont'd>

(단위 : 명, 원)

Unit : Person, Won

| 근로자 C.E. | | 공교 G. & T. | | | 지역 S.E. | | | Division |
|----------------------------------|--------------------------|----------------|----------------------------------|--------------------------|-------------------|----------------------------------|--------------------------|----------------|
| 평균보험료 average Contribution | 적용인구 Population under | 가입자 Insured | 평균보험료 average Contribution | 적용인구 Population under | 세대수 Households | 평균보험료 average Contribution | 적용인구 Population under | |
| 113,140 | 45,672 | 3,446 | 175,597 | 7,745 | 15,769 | 61,035 | 24,660 | Donghae-si |
| 37,302 | 5,322 | 6 | 40,033 | 7 | 1,732 | 9,487 | 2,118 | 1 decile |
| 62,876 | 4,757 | 53 | 63,156 | 64 | 3,092 | 13,977 | 4,546 | 2 decile |
| 71,021 | 4,778 | 79 | 72,447 | 94 | 1,434 | 16,628 | 2,364 | 3 decile |
| 81,155 | 4,184 | 108 | 81,073 | 140 | 1,920 | 19,500 | 2,179 | 4 decile |
| 93,194 | 3,856 | 231 | 93,908 | 317 | 1,839 | 28,116 | 2,876 | 5 decile |
| 109,024 | 3,900 | 322 | 109,361 | 475 | 1,361 | 50,561 | 2,255 | 6 decile |
| 131,222 | 4,119 | 521 | 131,223 | 865 | 1,332 | 83,721 | 2,436 | 7 decile |
| 161,321 | 5,311 | 585 | 164,731 | 1,288 | 1,225 | 122,559 | 2,166 | 8 decile |
| 212,220 | 5,317 | 1,033 | 215,984 | 3,104 | 1,037 | 177,208 | 2,034 | 9 decile |
| 374,634 | 4,128 | 508 | 280,092 | 1,391 | 797 | 345,790 | 1,686 | 10 decile |
| 110,807 | 21,873 | 1,443 | 168,050 | 3,031 | 7,422 | 50,136 | 10,743 | Taebaek-si |
| 34,800 | 2,320 | 1 | 34,950 | 4 | 1,433 | 9,141 | 1,676 | 1 decile |
| 63,104 | 2,076 | 15 | 65,122 | 24 | 1,615 | 13,883 | 2,235 | 2 decile |
| 71,102 | 1,994 | 55 | 70,709 | 77 | 619 | 16,156 | 940 | 3 decile |
| 81,123 | 1,887 | 78 | 81,206 | 82 | 804 | 19,500 | 898 | 4 decile |
| 93,768 | 2,228 | 108 | 94,023 | 140 | 821 | 27,917 | 1,224 | 5 decile |
| 109,305 | 2,301 | 141 | 109,502 | 206 | 545 | 50,582 | 878 | 6 decile |
| 130,387 | 1,956 | 153 | 130,548 | 257 | 518 | 83,067 | 890 | 7 decile |
| 163,408 | 2,021 | 259 | 165,448 | 576 | 405 | 123,152 | 696 | 8 decile |
| 216,367 | 3,429 | 514 | 214,467 | 1,382 | 382 | 177,142 | 711 | 9 decile |
| 324,460 | 1,661 | 119 | 274,004 | 283 | 280 | 356,598 | 595 | 10 decile |
| 104,688 | 39,467 | 3,339 | 172,159 | 7,159 | 17,395 | 80,522 | 27,322 | Sokcho-si |
| 37,376 | 4,963 | 8 | 40,409 | 12 | 1,402 | 9,258 | 1,675 | 1 decile |
| 62,943 | 4,960 | 34 | 62,739 | 35 | 3,046 | 14,003 | 4,207 | 2 decile |
| 71,056 | 5,243 | 100 | 71,066 | 111 | 1,460 | 16,665 | 2,364 | 3 decile |
| 81,105 | 4,914 | 102 | 81,951 | 134 | 2,124 | 19,500 | 2,408 | 4 decile |
| 93,222 | 4,244 | 189 | 94,020 | 247 | 1,800 | 28,055 | 2,742 | 5 decile |
| 108,837 | 4,071 | 383 | 109,432 | 516 | 1,474 | 50,606 | 2,359 | 6 decile |
| 130,835 | 3,557 | 459 | 132,069 | 775 | 1,496 | 83,304 | 2,627 | 7 decile |
| 163,407 | 2,894 | 632 | 163,922 | 1,359 | 1,476 | 123,321 | 2,595 | 8 decile |
| 210,819 | 2,244 | 1,013 | 215,738 | 2,861 | 1,579 | 178,183 | 3,080 | 9 decile |
| 476,524 | 2,377 | 419 | 273,202 | 1,109 | 1,538 | 368,144 | 3,265 | 10 decile |
| 115,305 | 31,870 | 2,218 | 172,475 | 4,859 | 12,566 | 52,298 | 18,402 | Samcheok-si |
| 35,965 | 3,017 | 2 | 47,180 | 2 | 3,205 | 8,864 | 3,968 | 1 decile |
| 62,217 | 3,291 | 9 | 65,283 | 9 | 1,665 | 13,466 | 2,196 | 2 decile |
| 71,025 | 3,189 | 33 | 71,259 | 34 | 1,538 | 15,951 | 2,092 | 3 decile |
| 80,779 | 2,801 | 138 | 81,103 | 162 | 777 | 19,500 | 875 | 4 decile |
| 93,387 | 2,837 | 195 | 95,214 | 245 | 1,312 | 28,234 | 2,026 | 5 decile |
| 108,875 | 2,934 | 193 | 108,863 | 271 | 1,048 | 50,870 | 1,746 | 6 decile |
| 131,049 | 3,224 | 299 | 131,041 | 508 | 1,071 | 84,153 | 1,835 | 7 decile |
| 163,055 | 3,591 | 348 | 164,145 | 796 | 771 | 122,179 | 1,346 | 8 decile |
| 212,689 | 4,058 | 738 | 215,943 | 2,158 | 693 | 176,396 | 1,288 | 9 decile |
| 347,131 | 2,928 | 263 | 277,859 | 674 | 486 | 349,266 | 1,030 | 10 decile |
| 99,409 | 27,066 | 1,532 | 167,117 | 3,316 | 15,294 | 69,047 | 25,009 | Hongcheon-gun |
| 35,688 | 3,345 | 0 | 0 | 0 | 4,121 | 8,978 | 5,483 | 1 decile |
| 63,402 | 3,576 | 55 | 63,683 | 68 | 562 | 12,336 | 726 | 2 decile |
| 71,048 | 4,250 | 33 | 72,012 | 36 | 1,925 | 15,639 | 2,785 | 3 decile |
| 80,709 | 3,396 | 95 | 82,095 | 112 | 58 | 19,500 | 67 | 4 decile |
| 93,301 | 2,881 | 143 | 94,000 | 201 | 1,330 | 28,937 | 2,252 | 5 decile |
| 108,740 | 2,410 | 143 | 109,233 | 221 | 1,410 | 51,733 | 2,501 | 6 decile |
| 130,895 | 2,129 | 168 | 130,866 | 285 | 2,548 | 84,852 | 4,631 | 7 decile |
| 162,640 | 1,949 | 229 | 164,190 | 556 | 1,466 | 121,829 | 2,798 | 8 decile |
| 211,541 | 1,460 | 514 | 217,315 | 1,448 | 1,142 | 175,210 | 2,275 | 9 decile |
| 367,702 | 1,670 | 152 | 276,300 | 389 | 732 | 375,022 | 1,491 | 10 decile |
| 101,894 | 19,692 | 1,065 | 172,856 | 2,505 | 10,433 | 67,509 | 16,774 | Hoengseong-gun |
| 36,815 | 2,093 | 1 | 36,120 | 1 | 2,855 | 8,868 | 3,678 | 1 decile |
| 63,444 | 2,490 | 44 | 60,430 | 53 | 420 | 12,291 | 525 | 2 decile |
| 71,196 | 2,719 | 9 | 69,897 | 10 | 1,227 | 15,732 | 1,775 | 3 decile |
| 80,607 | 2,537 | 64 | 80,812 | 85 | 35 | 19,500 | 40 | 4 decile |
| 93,407 | 2,289 | 60 | 95,680 | 90 | 976 | 28,311 | 1,583 | 5 decile |
| 109,064 | 2,224 | 96 | 109,899 | 153 | 1,025 | 51,724 | 1,808 | 6 decile |
| 130,658 | 1,812 | 132 | 132,065 | 266 | 1,617 | 84,585 | 2,947 | 7 decile |
| 162,310 | 1,481 | 154 | 163,018 | 396 | 1,026 | 121,625 | 1,973 | 8 decile |
| 211,307 | 1,043 | 385 | 214,667 | 1,156 | 787 | 174,946 | 1,471 | 9 decile |
| 409,625 | 1,004 | 120 | 284,333 | 295 | 465 | 374,121 | 974 | 10 decile |

Note : 1) As of the end of the Year 2) Based on the resident place

3) While C.E. is based on estimated contribution S.E. is based on imposed contribution

4) Excluding contributions of the insured recently retired from the company and contributions imposed on the monthly incomes

제 1-8표
Table 1-8

시·군·구별 보험료
Distribution of Contributions by decile

| 구 분 | 계 Total | | | 직장 계 I.W. Sub_Total | | | |
|-------|-------------------|----------------------------------|--------------------------|------------------------|----------------------------------|--------------------------|----------------|
| | 세대수 Households | 평균보험료 average Contribution | 적용인구 Population under | 가입자 Insured | 평균보험료 average Contribution | 적용인구 Population under | 가입자 Insured |
| 영 월 군 | 19,785 | 86,923 | 32,344 | 11,133 | 115,332 | 19,473 | 9,741 |
| 1분위 | 4,391 | 16,472 | 5,689 | 1,238 | 36,212 | 1,754 | 1,237 |
| 2분위 | 1,862 | 52,026 | 2,634 | 1,444 | 63,515 | 2,120 | 1,434 |
| 3분위 | 2,598 | 46,598 | 3,717 | 1,454 | 70,931 | 2,180 | 1,399 |
| 4분위 | 1,231 | 78,192 | 1,776 | 1,180 | 80,728 | 1,721 | 1,097 |
| 5분위 | 1,854 | 65,439 | 2,903 | 1,052 | 93,525 | 1,641 | 959 |
| 6분위 | 1,823 | 84,242 | 3,042 | 1,040 | 108,979 | 1,692 | 912 |
| 7분위 | 2,088 | 107,552 | 3,772 | 1,046 | 131,343 | 1,913 | 912 |
| 8분위 | 1,496 | 147,351 | 2,916 | 926 | 163,521 | 1,874 | 686 |
| 9분위 | 1,581 | 204,566 | 3,832 | 1,175 | 214,649 | 3,049 | 668 |
| 10분위 | 861 | 336,741 | 2,063 | 578 | 339,633 | 1,529 | 437 |
| 평 창 군 | 21,643 | 90,642 | 35,897 | 11,407 | 110,435 | 19,692 | 10,184 |
| 1분위 | 4,237 | 17,355 | 5,759 | 1,328 | 35,666 | 1,951 | 1,326 |
| 2분위 | 1,879 | 52,423 | 2,795 | 1,490 | 62,881 | 2,303 | 1,486 |
| 3분위 | 2,972 | 47,174 | 4,381 | 1,696 | 70,896 | 2,588 | 1,666 |
| 4분위 | 1,415 | 79,392 | 2,097 | 1,378 | 81,000 | 2,059 | 1,268 |
| 5분위 | 2,175 | 66,783 | 3,495 | 1,291 | 92,862 | 2,057 | 1,186 |
| 6분위 | 1,986 | 82,321 | 3,285 | 1,066 | 108,882 | 1,761 | 951 |
| 7분위 | 2,484 | 101,808 | 4,585 | 943 | 130,673 | 1,803 | 813 |
| 8분위 | 1,844 | 139,702 | 3,642 | 802 | 163,175 | 1,699 | 629 |
| 9분위 | 1,611 | 195,613 | 3,569 | 863 | 213,623 | 2,152 | 442 |
| 10분위 | 1,040 | 387,316 | 2,289 | 550 | 386,207 | 1,319 | 417 |
| 정 선 군 | 19,496 | 83,795 | 31,394 | 10,885 | 113,222 | 18,760 | 9,698 |
| 1분위 | 4,516 | 14,765 | 5,782 | 1,029 | 35,040 | 1,382 | 1,029 |
| 2분위 | 1,626 | 51,351 | 2,360 | 1,235 | 63,694 | 1,870 | 1,235 |
| 3분위 | 2,580 | 44,588 | 3,640 | 1,351 | 70,895 | 1,990 | 1,343 |
| 4분위 | 1,123 | 79,441 | 1,671 | 1,094 | 81,030 | 1,639 | 1,056 |
| 5분위 | 2,027 | 68,466 | 3,185 | 1,257 | 93,150 | 1,960 | 1,145 |
| 6분위 | 2,150 | 90,388 | 3,541 | 1,433 | 109,962 | 2,319 | 1,309 |
| 7분위 | 1,957 | 108,884 | 3,509 | 1,061 | 130,865 | 1,930 | 869 |
| 8분위 | 1,309 | 146,655 | 2,550 | 821 | 161,931 | 1,652 | 645 |
| 9분위 | 1,572 | 206,436 | 3,650 | 1,205 | 215,666 | 2,979 | 784 |
| 10분위 | 636 | 340,504 | 1,506 | 399 | 318,152 | 1,039 | 283 |
| 철 원 군 | 18,677 | 83,505 | 31,791 | 10,280 | 104,422 | 17,974 | 9,013 |
| 1분위 | 3,798 | 18,119 | 5,113 | 1,245 | 37,003 | 1,719 | 1,244 |
| 2분위 | 1,797 | 53,956 | 2,705 | 1,458 | 63,633 | 2,280 | 1,444 |
| 3분위 | 2,958 | 50,128 | 4,368 | 1,843 | 71,013 | 2,783 | 1,778 |
| 4분위 | 1,174 | 79,687 | 1,864 | 1,143 | 81,319 | 1,830 | 1,061 |
| 5분위 | 1,823 | 70,133 | 3,109 | 1,170 | 93,175 | 2,017 | 1,091 |
| 6분위 | 1,628 | 81,105 | 2,875 | 837 | 108,892 | 1,408 | 729 |
| 7분위 | 2,239 | 100,466 | 4,145 | 731 | 131,197 | 1,343 | 590 |
| 8분위 | 1,417 | 142,847 | 2,987 | 723 | 163,707 | 1,549 | 501 |
| 9분위 | 1,244 | 199,078 | 3,126 | 770 | 213,461 | 2,099 | 310 |
| 10분위 | 599 | 362,480 | 1,499 | 360 | 366,669 | 946 | 265 |
| 화 천 군 | 10,011 | 79,565 | 15,958 | 5,469 | 98,646 | 8,997 | 4,888 |
| 1분위 | 2,346 | 18,189 | 3,045 | 844 | 35,250 | 1,140 | 843 |
| 2분위 | 1,121 | 55,253 | 1,575 | 933 | 63,909 | 1,345 | 923 |
| 3분위 | 1,478 | 49,672 | 2,057 | 912 | 70,794 | 1,288 | 882 |
| 4분위 | 590 | 77,433 | 860 | 560 | 80,537 | 828 | 535 |
| 5분위 | 1,004 | 66,027 | 1,609 | 581 | 93,242 | 948 | 547 |
| 6분위 | 837 | 79,413 | 1,445 | 412 | 108,449 | 755 | 370 |
| 7분위 | 1,002 | 100,573 | 1,801 | 348 | 131,243 | 612 | 294 |
| 8분위 | 631 | 142,658 | 1,237 | 313 | 164,476 | 640 | 218 |
| 9분위 | 648 | 197,307 | 1,510 | 378 | 213,697 | 980 | 153 |
| 10분위 | 354 | 342,961 | 819 | 188 | 338,637 | 461 | 123 |
| 양 구 군 | 9,143 | 81,479 | 15,259 | 5,167 | 103,151 | 8,806 | 4,393 |
| 1분위 | 1,928 | 19,709 | 2,613 | 698 | 38,920 | 929 | 696 |
| 2분위 | 868 | 52,635 | 1,272 | 688 | 63,175 | 1,037 | 678 |
| 3분위 | 1,494 | 50,880 | 2,148 | 953 | 70,872 | 1,383 | 906 |
| 4분위 | 603 | 79,164 | 912 | 587 | 80,790 | 895 | 548 |
| 5분위 | 932 | 66,315 | 1,577 | 542 | 93,295 | 903 | 491 |
| 6분위 | 845 | 79,231 | 1,516 | 412 | 108,906 | 723 | 359 |
| 7분위 | 919 | 100,966 | 1,718 | 333 | 131,134 | 649 | 248 |
| 8분위 | 627 | 144,819 | 1,319 | 355 | 163,162 | 780 | 192 |
| 9분위 | 626 | 198,789 | 1,461 | 410 | 212,483 | 1,028 | 162 |
| 10분위 | 301 | 334,691 | 723 | 189 | 334,617 | 479 | 113 |

주 : 1) 연도말 기준 2) 주민등록주소지 기준
 3) 직장은 산정보험료 기준이며, 지역은 부과보험료 기준.
 4) 직장보험료는 임의계속가입자와 소득월액 대상자를 제외

분위별 현황 <계속>

of Contribution in each District <Cont'd>

(단위 : 명, 원)

Unit : Person, Won

| 근로자 C.E. | | 공교 G. & T. | | | 지역 S.E. | | | Division |
|----------------------------------|--------------------------|----------------|----------------------------------|--------------------------|-------------------|----------------------------------|--------------------------|-----------------|
| 평균보험료 average Contribution | 적용인구 Population under | 가입자 Insured | 평균보험료 average Contribution | 적용인구 Population under | 세대수 Households | 평균보험료 average Contribution | 적용인구 Population under | |
| 107,106 | 16,386 | 1,392 | 172,895 | 3,087 | 8,652 | 50,368 | 12,871 | Yeongwol-gun |
| 36,200 | 1,753 | 1 | 50,900 | 1 | 3,153 | 8,721 | 3,935 | 1 decile |
| 63,506 | 2,105 | 10 | 64,813 | 15 | 418 | 12,338 | 514 | 2 decile |
| 70,925 | 2,111 | 55 | 71,081 | 69 | 1,144 | 15,671 | 1,537 | 3 decile |
| 80,633 | 1,611 | 83 | 81,984 | 110 | 51 | 19,500 | 55 | 4 decile |
| 93,375 | 1,522 | 93 | 95,071 | 119 | 802 | 28,599 | 1,262 | 5 decile |
| 108,959 | 1,506 | 128 | 109,119 | 186 | 783 | 51,386 | 1,350 | 6 decile |
| 131,229 | 1,679 | 134 | 132,119 | 234 | 1,042 | 83,669 | 1,859 | 7 decile |
| 162,834 | 1,307 | 240 | 165,482 | 567 | 570 | 121,083 | 1,042 | 8 decile |
| 213,305 | 1,627 | 507 | 216,421 | 1,422 | 406 | 175,384 | 783 | 9 decile |
| 359,279 | 1,165 | 141 | 278,747 | 364 | 283 | 330,834 | 534 | 10 decile |
| 103,247 | 17,033 | 1,223 | 170,288 | 2,659 | 10,236 | 68,585 | 16,205 | Pyeongchang-gun |
| 35,658 | 1,948 | 2 | 40,810 | 3 | 2,909 | 8,996 | 3,808 | 1 decile |
| 62,875 | 2,299 | 4 | 64,923 | 4 | 389 | 12,367 | 492 | 2 decile |
| 70,856 | 2,553 | 30 | 73,108 | 35 | 1,276 | 15,643 | 1,793 | 3 decile |
| 80,997 | 1,922 | 110 | 81,029 | 137 | 37 | 19,500 | 38 | 4 decile |
| 92,821 | 1,921 | 105 | 93,328 | 136 | 884 | 28,698 | 1,438 | 5 decile |
| 108,870 | 1,585 | 115 | 108,983 | 176 | 920 | 51,545 | 1,524 | 6 decile |
| 130,836 | 1,574 | 130 | 129,652 | 229 | 1,541 | 84,144 | 2,782 | 7 decile |
| 162,361 | 1,280 | 173 | 166,135 | 419 | 1,042 | 121,634 | 1,943 | 8 decile |
| 212,713 | 987 | 421 | 214,579 | 1,165 | 748 | 174,833 | 1,417 | 9 decile |
| 416,945 | 964 | 133 | 289,834 | 355 | 490 | 388,561 | 970 | 10 decile |
| 105,949 | 16,136 | 1,187 | 172,642 | 2,624 | 8,611 | 46,598 | 12,634 | Jeongseon-gun |
| 35,040 | 1,382 | - | - | - | 3,487 | 8,782 | 4,400 | 1 decile |
| 63,694 | 1,870 | - | - | - | 391 | 12,364 | 490 | 2 decile |
| 70,896 | 1,978 | 8 | 70,861 | 12 | 1,229 | 15,669 | 1,650 | 3 decile |
| 80,953 | 1,583 | 38 | 83,149 | 56 | 29 | 19,500 | 32 | 4 decile |
| 93,295 | 1,809 | 112 | 91,672 | 151 | 770 | 28,171 | 1,225 | 5 decile |
| 110,005 | 2,149 | 124 | 109,510 | 170 | 717 | 51,267 | 1,222 | 6 decile |
| 130,312 | 1,591 | 192 | 133,371 | 339 | 896 | 82,854 | 1,579 | 7 decile |
| 162,030 | 1,261 | 176 | 161,566 | 391 | 488 | 120,956 | 898 | 8 decile |
| 214,101 | 1,793 | 421 | 218,579 | 1,186 | 367 | 176,131 | 671 | 9 decile |
| 338,002 | 720 | 116 | 269,724 | 319 | 237 | 378,135 | 467 | 10 decile |
| 95,625 | 15,153 | 1,267 | 167,002 | 2,821 | 8,397 | 57,898 | 13,817 | Cheorwon-gun |
| 36,995 | 1,718 | 1 | 47,190 | 1 | 2,553 | 8,910 | 3,394 | 1 decile |
| 63,607 | 2,262 | 14 | 66,316 | 18 | 339 | 12,336 | 425 | 2 decile |
| 70,938 | 2,700 | 65 | 73,076 | 83 | 1,115 | 15,607 | 1,585 | 3 decile |
| 81,335 | 1,718 | 82 | 81,115 | 112 | 31 | 19,500 | 34 | 4 decile |
| 93,135 | 1,913 | 79 | 93,731 | 104 | 653 | 28,848 | 1,092 | 5 decile |
| 108,844 | 1,251 | 108 | 109,217 | 157 | 791 | 51,703 | 1,467 | 6 decile |
| 131,228 | 1,095 | 141 | 131,066 | 248 | 1,508 | 85,569 | 2,802 | 7 decile |
| 163,355 | 1,039 | 222 | 164,503 | 510 | 694 | 121,114 | 1,438 | 8 decile |
| 211,233 | 755 | 460 | 214,962 | 1,344 | 474 | 175,712 | 1,027 | 9 decile |
| 399,505 | 702 | 95 | 275,074 | 244 | 239 | 356,170 | 553 | 10 decile |
| 89,336 | 7,632 | 581 | 176,965 | 1,365 | 4,542 | 56,591 | 6,961 | Hwacheon-gun |
| 35,246 | 1,139 | 1 | 38,290 | 1 | 1,502 | 8,603 | 1,905 | 1 decile |
| 63,903 | 1,327 | 10 | 64,442 | 18 | 188 | 12,297 | 230 | 2 decile |
| 70,739 | 1,255 | 30 | 72,403 | 33 | 566 | 15,639 | 769 | 3 decile |
| 80,450 | 798 | 25 | 82,394 | 30 | 30 | 19,500 | 32 | 4 decile |
| 93,136 | 904 | 34 | 94,956 | 44 | 423 | 28,647 | 661 | 5 decile |
| 108,342 | 685 | 42 | 109,399 | 70 | 425 | 51,266 | 690 | 6 decile |
| 131,147 | 522 | 54 | 131,766 | 90 | 654 | 84,253 | 1,189 | 7 decile |
| 163,161 | 409 | 95 | 167,494 | 231 | 318 | 121,182 | 597 | 8 decile |
| 209,028 | 315 | 225 | 216,872 | 665 | 270 | 174,362 | 530 | 9 decile |
| 369,174 | 278 | 65 | 280,852 | 183 | 166 | 347,857 | 358 | 10 decile |
| 91,766 | 7,096 | 774 | 167,769 | 1,710 | 3,976 | 53,316 | 6,453 | Yanggu-gun |
| 38,894 | 927 | 2 | 48,160 | 2 | 1,230 | 8,806 | 1,684 | 1 decile |
| 63,201 | 1,022 | 10 | 61,459 | 15 | 180 | 12,348 | 235 | 2 decile |
| 70,883 | 1,329 | 47 | 70,646 | 54 | 541 | 15,664 | 765 | 3 decile |
| 80,759 | 848 | 39 | 81,217 | 47 | 16 | 19,500 | 17 | 4 decile |
| 93,317 | 838 | 51 | 93,085 | 65 | 390 | 28,820 | 674 | 5 decile |
| 108,775 | 639 | 53 | 109,792 | 84 | 433 | 50,996 | 793 | 6 decile |
| 130,779 | 510 | 85 | 132,170 | 139 | 586 | 83,823 | 1,069 | 7 decile |
| 162,725 | 369 | 163 | 163,676 | 411 | 272 | 120,878 | 539 | 8 decile |
| 210,425 | 350 | 248 | 213,828 | 678 | 216 | 172,796 | 433 | 9 decile |
| 372,539 | 264 | 76 | 278,232 | 215 | 112 | 334,817 | 244 | 10 decile |

Note : 1) As of the end of the Year 2) Based on the resident place

3) While C.E. is based on estimated contribution S.E. is based on imposed contribution

4) Excluding contributions of the insured recently retired from the company and contributions imposed on the monthly incomes

제 1-8표
Table 1-8

시·군·구별 보험료
Distribution of Contributions by decile

| 구 분 | 계 Total | | | 직장 계 I.W. Sub_Total | | | |
|-------|-------------------|----------------------------------|--------------------------|------------------------|----------------------------------|--------------------------|----------------|
| | 세대수 Households | 평균보험료 average Contribution | 적용인구 Population under | 가입자 Insured | 평균보험료 average Contribution | 적용인구 Population under | 가입자 Insured |
| 인 제 군 | 14,271 | 85,518 | 22,938 | 8,112 | 101,607 | 13,340 | 7,136 |
| 1분위 | 2,943 | 18,997 | 3,821 | 1,142 | 35,057 | 1,525 | 1,139 |
| 2분위 | 1,415 | 53,892 | 1,950 | 1,160 | 63,012 | 1,642 | 1,149 |
| 3분위 | 1,967 | 49,315 | 2,858 | 1,197 | 70,967 | 1,830 | 1,178 |
| 4분위 | 1,100 | 79,610 | 1,578 | 1,077 | 80,894 | 1,552 | 1,002 |
| 5분위 | 1,491 | 69,931 | 2,330 | 954 | 93,170 | 1,470 | 878 |
| 6분위 | 1,285 | 81,832 | 2,178 | 680 | 109,114 | 1,142 | 567 |
| 7분위 | 1,555 | 101,939 | 2,762 | 579 | 131,020 | 1,049 | 439 |
| 8분위 | 986 | 143,060 | 1,975 | 508 | 163,418 | 1,080 | 369 |
| 9분위 | 958 | 196,368 | 2,201 | 531 | 212,938 | 1,354 | 221 |
| 10분위 | 571 | 361,770 | 1,285 | 284 | 366,220 | 696 | 194 |
| 고 성 군 | 14,936 | 82,937 | 23,409 | 7,554 | 109,136 | 12,559 | 6,612 |
| 1분위 | 3,444 | 17,541 | 4,544 | 975 | 39,223 | 1,347 | 972 |
| 2분위 | 1,189 | 50,421 | 1,750 | 893 | 63,027 | 1,371 | 876 |
| 3분위 | 2,152 | 47,321 | 2,993 | 1,236 | 70,762 | 1,754 | 1,225 |
| 4분위 | 932 | 79,631 | 1,363 | 906 | 81,357 | 1,335 | 844 |
| 5분위 | 1,485 | 64,490 | 2,266 | 825 | 93,270 | 1,260 | 738 |
| 6분위 | 1,775 | 75,043 | 2,767 | 743 | 109,029 | 1,277 | 659 |
| 7분위 | 1,443 | 102,929 | 2,448 | 558 | 130,905 | 971 | 441 |
| 8분위 | 978 | 144,491 | 1,914 | 535 | 164,009 | 1,101 | 370 |
| 9분위 | 916 | 196,810 | 1,991 | 529 | 212,331 | 1,289 | 225 |
| 10분위 | 622 | 391,086 | 1,373 | 354 | 388,843 | 854 | 262 |
| 양 양 군 | 14,478 | 90,988 | 23,724 | 7,806 | 110,130 | 13,284 | 6,912 |
| 1분위 | 2,838 | 18,591 | 3,702 | 973 | 37,011 | 1,373 | 973 |
| 2분위 | 1,212 | 53,357 | 1,780 | 978 | 63,193 | 1,477 | 969 |
| 3분위 | 1,954 | 46,064 | 2,811 | 1,070 | 71,127 | 1,600 | 1,041 |
| 4분위 | 958 | 78,637 | 1,404 | 926 | 80,681 | 1,370 | 878 |
| 5분위 | 1,513 | 66,396 | 2,385 | 879 | 93,246 | 1,344 | 813 |
| 6분위 | 1,480 | 84,086 | 2,464 | 834 | 109,393 | 1,400 | 752 |
| 7분위 | 1,652 | 102,960 | 3,039 | 676 | 131,525 | 1,293 | 568 |
| 8분위 | 1,101 | 141,715 | 2,156 | 526 | 163,331 | 1,095 | 397 |
| 9분위 | 1,050 | 196,313 | 2,311 | 586 | 212,265 | 1,429 | 252 |
| 10분위 | 720 | 385,287 | 1,672 | 358 | 387,257 | 903 | 269 |

주 : 1) 연도말 기준 2) 주민등록주소지 기준
 3) 직장은 산정보험료 기준이며, 지역은 부과보험료 기준.
 4) 직장보험료는 임의계속가입자와 소득월액 대상자를 제외

분위별 현황 <계속>

of Contribution in each District <Cont'd>

(단위 : 명, 원)

Unit : Person, Won

| 근로자 C.E. | | 공교 G. & T. | | | 지역 S.E. | | | Division |
|----------------------------------|--------------------------|----------------|----------------------------------|--------------------------|-------------------|----------------------------------|--------------------------|--------------|
| 평균보험료 average Contribution | 적용인구 Population under | 가입자 Insured | 평균보험료 average Contribution | 적용인구 Population under | 세대수 Households | 평균보험료 average Contribution | 적용인구 Population under | |
| 93,023 | 11,264 | 976 | 164,366 | 2,076 | 6,159 | 64,327 | 9,598 | Inje-gun |
| 35,058 | 1,522 | 3 | 34,770 | 3 | 1,801 | 8,813 | 2,296 | 1 decile |
| 63,026 | 1,627 | 11 | 61,531 | 15 | 255 | 12,407 | 308 | 2 decile |
| 70,964 | 1,808 | 19 | 71,119 | 22 | 770 | 15,657 | 1,028 | 3 decile |
| 80,823 | 1,462 | 75 | 81,848 | 90 | 23 | 19,500 | 26 | 4 decile |
| 93,068 | 1,372 | 76 | 94,347 | 98 | 537 | 28,646 | 860 | 5 decile |
| 109,062 | 958 | 113 | 109,372 | 184 | 605 | 51,167 | 1,036 | 6 decile |
| 130,862 | 789 | 140 | 131,515 | 260 | 976 | 84,687 | 1,713 | 7 decile |
| 162,968 | 770 | 139 | 164,612 | 310 | 478 | 121,425 | 895 | 8 decile |
| 211,678 | 498 | 310 | 213,835 | 856 | 427 | 175,764 | 847 | 9 decile |
| 407,047 | 458 | 90 | 278,214 | 238 | 287 | 357,367 | 589 | 10 decile |
| 100,742 | 10,536 | 942 | 168,055 | 2,023 | 7,382 | 56,128 | 10,850 | Goseong-gun |
| 39,244 | 1,341 | 3 | 32,260 | 6 | 2,469 | 8,979 | 3,197 | 1 decile |
| 63,061 | 1,346 | 17 | 61,279 | 25 | 296 | 12,391 | 379 | 2 decile |
| 70,758 | 1,741 | 11 | 71,254 | 13 | 916 | 15,690 | 1,239 | 3 decile |
| 81,184 | 1,265 | 62 | 83,715 | 70 | 26 | 19,500 | 28 | 4 decile |
| 93,200 | 1,151 | 87 | 93,865 | 109 | 660 | 28,514 | 1,006 | 5 decile |
| 108,993 | 1,159 | 84 | 109,313 | 118 | 1,032 | 50,574 | 1,490 | 6 decile |
| 130,779 | 788 | 117 | 131,381 | 183 | 885 | 85,290 | 1,477 | 7 decile |
| 163,164 | 699 | 165 | 165,904 | 402 | 443 | 120,920 | 813 | 8 decile |
| 210,386 | 447 | 304 | 213,770 | 842 | 387 | 175,594 | 702 | 9 decile |
| 425,707 | 599 | 92 | 283,860 | 255 | 268 | 394,050 | 519 | 10 decile |
| 102,141 | 11,309 | 894 | 171,899 | 1,975 | 6,672 | 68,593 | 10,440 | Yangyang-gun |
| 37,011 | 1,373 | - | - | - | 1,865 | 8,981 | 2,329 | 1 decile |
| 63,186 | 1,466 | 9 | 63,922 | 11 | 234 | 12,248 | 303 | 2 decile |
| 71,080 | 1,562 | 29 | 72,811 | 38 | 884 | 15,729 | 1,211 | 3 decile |
| 80,620 | 1,312 | 48 | 81,796 | 58 | 32 | 19,500 | 34 | 4 decile |
| 93,227 | 1,252 | 66 | 93,483 | 92 | 634 | 29,171 | 1,041 | 5 decile |
| 109,368 | 1,273 | 82 | 109,622 | 127 | 646 | 51,413 | 1,064 | 6 decile |
| 131,433 | 1,092 | 108 | 132,008 | 201 | 976 | 83,175 | 1,746 | 7 decile |
| 162,954 | 799 | 129 | 164,490 | 296 | 575 | 121,941 | 1,061 | 8 decile |
| 208,508 | 524 | 334 | 215,100 | 905 | 464 | 176,167 | 882 | 9 decile |
| 423,983 | 656 | 89 | 276,255 | 247 | 362 | 383,338 | 769 | 10 decile |

Note : 1) As of the end of the Year 2) Based on the resident place

3) While C.E. is based on estimated contribution S.E. is based on imposed contribution

4) Excluding contributions of the insured recently retired from the company and contributions imposed on the monthly incomes

제2장 진료실적 현황

제 2-1표
Table 2-1

시·군·구별
Medical Treatment

| 구 분 | 진료실인원수 Patients | 입내원일수 Visit | 요양급여일수 Reimbursed Days | 진료비 Medical Expense | 급여비 Benefit |
|-----------|--------------------|--------------------|---------------------------|------------------------|-----------------------|
| 서울 | 9,233,778 | 204,450,351 | 2,100,807,500 | 20,288,549,235 | 15,539,331,008 |
| 종로구 | 141,123 | 2,997,560 | 32,244,630 | 316,920,508 | 240,668,225 |
| 중구 | 125,495 | 2,803,160 | 29,266,250 | 295,419,716 | 227,117,365 |
| 용산구 | 212,013 | 4,548,806 | 47,734,397 | 470,205,417 | 359,300,271 |
| 성동구 | 275,104 | 6,183,808 | 62,277,037 | 612,090,175 | 464,766,389 |
| 광진구 | 331,679 | 7,026,903 | 71,044,282 | 684,045,056 | 517,811,686 |
| 동대문구 | 331,578 | 7,595,368 | 78,859,874 | 773,797,736 | 595,619,271 |
| 중랑구 | 372,588 | 9,152,679 | 93,796,352 | 913,683,408 | 711,066,056 |
| 성북구 | 417,212 | 9,161,462 | 96,892,377 | 920,359,867 | 703,340,886 |
| 강북구 | 282,043 | 7,062,125 | 75,965,438 | 722,441,108 | 565,695,432 |
| 도봉구 | 299,374 | 7,008,074 | 77,187,454 | 701,856,594 | 542,239,534 |
| 노원구 | 486,828 | 11,151,704 | 118,019,882 | 1,101,777,231 | 863,887,047 |
| 은평구 | 449,489 | 10,669,953 | 109,843,992 | 1,060,627,587 | 819,210,880 |
| 서대문구 | 299,175 | 6,674,299 | 69,001,259 | 664,008,851 | 505,720,781 |
| 마포구 | 355,661 | 7,446,643 | 73,682,163 | 723,085,960 | 549,409,569 |
| 양천구 | 426,201 | 9,345,515 | 94,994,617 | 908,370,466 | 692,491,857 |
| 강서구 | 552,633 | 12,436,725 | 125,390,300 | 1,245,973,862 | 966,995,366 |
| 구로구 | 404,745 | 9,195,317 | 93,953,545 | 929,836,256 | 711,377,791 |
| 금천구 | 237,955 | 5,379,490 | 57,384,524 | 564,279,962 | 438,765,961 |
| 영등포구 | 388,958 | 8,394,900 | 85,076,600 | 850,681,099 | 647,541,742 |
| 동작구 | 370,746 | 8,057,897 | 82,714,383 | 803,438,200 | 610,634,572 |
| 관악구 | 474,234 | 10,153,273 | 101,239,116 | 1,006,944,421 | 776,745,553 |
| 서초구 | 392,834 | 7,962,049 | 81,243,484 | 769,811,996 | 573,804,011 |
| 강남구 | 521,742 | 10,456,066 | 108,160,079 | 1,014,538,486 | 760,590,184 |
| 송파구 | 638,316 | 13,523,122 | 134,405,663 | 1,267,878,662 | 955,054,680 |
| 강동구 | 446,052 | 10,063,453 | 100,429,802 | 966,476,611 | 739,475,899 |
| 인천 | 2,923,989 | 64,652,074 | 652,677,877 | 6,493,415,087 | 5,026,701,442 |
| 중구 | 151,177 | 3,051,321 | 30,824,398 | 313,375,209 | 243,016,341 |
| 동구 | 57,542 | 1,559,309 | 16,370,417 | 162,254,047 | 126,247,778 |
| 미추홀구 | 397,007 | 9,345,392 | 96,065,803 | 977,063,212 | 762,472,069 |
| 연수구 | 383,756 | 7,616,754 | 73,313,347 | 734,997,346 | 562,009,493 |
| 남동구 | 500,125 | 11,518,078 | 114,735,371 | 1,153,441,659 | 897,207,920 |
| 부평구 | 483,433 | 10,972,195 | 113,095,916 | 1,097,659,628 | 851,801,426 |
| 계양구 | 280,117 | 6,440,373 | 64,678,936 | 633,269,581 | 490,839,422 |
| 서구 | 582,973 | 11,998,566 | 116,259,415 | 1,168,675,945 | 898,034,407 |
| 강화군 | 67,887 | 1,718,470 | 21,666,837 | 198,680,591 | 153,665,678 |
| 옹진군 | 19,972 | 431,616 | 5,667,437 | 53,997,869 | 41,406,907 |
| 경기 | 13,473,519 | 279,332,627 | 2,877,560,920 | 27,650,674,764 | 21,128,515,259 |
| 수원시장안구 | 266,560 | 5,656,353 | 57,133,046 | 539,291,929 | 413,238,660 |
| 수원시권선구 | 364,127 | 7,574,520 | 74,723,299 | 721,547,392 | 550,290,316 |
| 수원시팔달구 | 195,754 | 4,294,775 | 42,423,056 | 424,801,598 | 327,729,166 |
| 수원시영통구 | 355,848 | 6,706,379 | 62,302,090 | 585,741,942 | 438,346,652 |
| 성남시수정구 | 228,796 | 5,283,086 | 54,599,720 | 519,567,339 | 402,106,863 |
| 성남시중원구 | 204,772 | 4,815,089 | 49,620,770 | 467,903,891 | 360,198,590 |
| 성남시분당구 | 467,282 | 9,194,231 | 97,070,488 | 865,067,399 | 649,113,910 |
| 의정부시 | 449,808 | 9,810,382 | 105,100,746 | 988,212,836 | 762,838,988 |
| 안양시만안구 | 230,047 | 5,093,286 | 54,084,247 | 528,949,709 | 407,601,151 |
| 안양시동안구 | 307,090 | 6,260,937 | 63,069,205 | 592,802,894 | 446,397,430 |
| 부천시 | 784,455 | 17,360,685 | 180,063,954 | 1,749,476,057 | 1,339,429,564 |

주 : 진료일 기준(의료이용은 약국제외, 요양급여일수, 진료비와 급여비는 약국포함)이며, 의료급여 포함

진료실적 현황(계)

Activities by District(Total)

(단위 : 명, 일, 천원, 원)

Unit : Person, Day, 1,000Won, WON

| 진료실인원수당 Per Patient | | | | 입내원1일당 Per Visit | | 요양급여1일당 Per reimbursed day | | Division |
|-----------------------------|------------------|----------------|------------------------------|-----------------------------|------------------|-----------------------------|------------------|-----------------|
| 진 료 비 Medical Expense | 급 여 비 Benefit | 입내원일수 Visit | 요양급여일수 Reimbursed Days | 진 료 비 Medical Expense | 급 여 비 Benefit | 진 료 비 Medical Expense | 급 여 비 Benefit | |
| 2,197,210 | 1,682,879 | 22.14 | 227.51 | 99,235 | 76,005 | 9,658 | 7,397 | Seoul |
| 2,245,704 | 1,705,379 | 21.24 | 228.49 | 105,726 | 80,288 | 9,829 | 7,464 | Jongno-gu |
| 2,354,036 | 1,809,772 | 22.34 | 233.21 | 105,388 | 81,022 | 10,094 | 7,760 | Jung-gu |
| 2,217,814 | 1,694,709 | 21.46 | 225.15 | 103,369 | 78,988 | 9,850 | 7,527 | Yongsan-gu |
| 2,224,941 | 1,689,421 | 22.48 | 226.38 | 98,983 | 75,159 | 9,829 | 7,463 | Seongdong-gu |
| 2,062,371 | 1,561,183 | 21.19 | 214.20 | 97,347 | 73,690 | 9,628 | 7,289 | Gwangjin-gu |
| 2,333,682 | 1,796,317 | 22.91 | 237.83 | 101,878 | 78,419 | 9,812 | 7,553 | Dongdaemun-gu |
| 2,452,262 | 1,908,451 | 24.57 | 251.74 | 99,827 | 77,689 | 9,741 | 7,581 | Junghang-gu |
| 2,205,976 | 1,685,812 | 21.96 | 232.24 | 100,460 | 76,772 | 9,499 | 7,259 | Seongbuk-gu |
| 2,561,457 | 2,005,706 | 25.04 | 269.34 | 102,298 | 80,103 | 9,510 | 7,447 | Gangbuk-gu |
| 2,344,414 | 1,811,245 | 23.41 | 257.83 | 100,150 | 77,374 | 9,093 | 7,025 | Dobong-gu |
| 2,263,176 | 1,774,522 | 22.91 | 242.43 | 98,799 | 77,467 | 9,336 | 7,320 | Nowon-gu |
| 2,359,630 | 1,822,538 | 23.74 | 244.38 | 99,403 | 76,777 | 9,656 | 7,458 | Eunpyeong-gu |
| 2,219,466 | 1,690,384 | 22.31 | 230.64 | 99,487 | 75,771 | 9,623 | 7,329 | Seodaemun-gu |
| 2,033,076 | 1,544,756 | 20.94 | 207.17 | 97,102 | 73,779 | 9,814 | 7,456 | Mapo-gu |
| 2,131,319 | 1,624,801 | 21.93 | 222.89 | 97,199 | 74,099 | 9,562 | 7,290 | Yangcheon-gu |
| 2,254,614 | 1,749,797 | 22.50 | 226.90 | 100,185 | 77,753 | 9,937 | 7,712 | Gangseo-gu |
| 2,297,338 | 1,757,595 | 22.72 | 232.13 | 101,121 | 77,363 | 9,897 | 7,572 | Guro-gu |
| 2,371,373 | 1,843,903 | 22.61 | 241.16 | 104,895 | 81,563 | 9,833 | 7,646 | Geumcheon-gu |
| 2,187,077 | 1,664,811 | 21.58 | 218.73 | 101,333 | 77,135 | 9,999 | 7,611 | Yeongdeungpo-gu |
| 2,167,085 | 1,647,043 | 21.73 | 223.10 | 99,708 | 75,781 | 9,713 | 7,382 | Dongjak-gu |
| 2,123,307 | 1,637,895 | 21.41 | 213.48 | 99,174 | 76,502 | 9,946 | 7,672 | Gwanak-gu |
| 1,959,637 | 1,460,678 | 20.27 | 206.81 | 96,685 | 72,067 | 9,475 | 7,063 | Seocho-gu |
| 1,944,521 | 1,457,790 | 20.04 | 207.31 | 97,029 | 72,742 | 9,380 | 7,032 | Gangnam-gu |
| 1,986,287 | 1,496,210 | 21.19 | 210.56 | 93,756 | 70,624 | 9,433 | 7,106 | Songpa-gu |
| 2,166,735 | 1,657,824 | 22.56 | 225.15 | 96,038 | 73,481 | 9,623 | 7,363 | Gangdong-gu |
| 2,220,739 | 1,719,125 | 22.11 | 223.21 | 100,436 | 77,750 | 9,949 | 7,702 | Incheon |
| 2,072,903 | 1,607,495 | 20.18 | 203.90 | 102,701 | 79,643 | 10,166 | 7,884 | Jung-gu |
| 2,819,750 | 2,194,011 | 27.10 | 284.50 | 104,055 | 80,964 | 9,911 | 7,712 | Dong-gu |
| 2,461,073 | 1,920,551 | 23.54 | 241.98 | 104,550 | 81,588 | 10,171 | 7,937 | Michuhol-gu |
| 1,915,273 | 1,464,497 | 19.85 | 191.04 | 96,497 | 73,786 | 10,025 | 7,666 | Yeonsu-gu |
| 2,306,307 | 1,793,967 | 23.03 | 229.41 | 100,142 | 77,896 | 10,053 | 7,820 | Namdong-gu |
| 2,270,552 | 1,761,984 | 22.70 | 233.94 | 100,040 | 77,633 | 9,706 | 7,532 | Bupyeong-gu |
| 2,260,732 | 1,752,266 | 22.99 | 230.90 | 98,328 | 76,213 | 9,791 | 7,589 | Gyeyang-gu |
| 2,004,683 | 1,540,439 | 20.58 | 199.43 | 97,401 | 74,845 | 10,052 | 7,724 | Seo-gu |
| 2,926,637 | 2,263,551 | 25.31 | 319.16 | 115,615 | 89,420 | 9,170 | 7,092 | Ganghwa-gun |
| 2,703,679 | 2,073,248 | 21.61 | 283.77 | 125,106 | 95,935 | 9,528 | 7,306 | Ongjin-gun |
| 2,052,224 | 1,568,151 | 20.73 | 213.57 | 98,988 | 75,639 | 9,609 | 7,343 | Gyeonggi |
| 2,023,154 | 1,550,265 | 21.22 | 214.33 | 95,343 | 73,057 | 9,439 | 7,233 | Jangan-gu |
| 1,981,582 | 1,511,259 | 20.80 | 205.21 | 95,260 | 72,650 | 9,656 | 7,364 | Gwonseon-gu |
| 2,170,079 | 1,674,189 | 21.94 | 216.72 | 98,911 | 76,309 | 10,013 | 7,725 | Paldal-gu |
| 1,646,045 | 1,231,837 | 18.85 | 175.08 | 87,341 | 65,363 | 9,402 | 7,036 | Yongtong-gu |
| 2,270,876 | 1,757,491 | 23.09 | 238.64 | 98,345 | 76,112 | 9,516 | 7,365 | Sujeong-gu |
| 2,284,999 | 1,759,023 | 23.51 | 242.32 | 97,175 | 74,806 | 9,430 | 7,259 | Jungwon-gu |
| 1,851,275 | 1,389,127 | 19.68 | 207.73 | 94,088 | 70,600 | 8,912 | 6,687 | Bundang-gu |
| 2,196,966 | 1,695,921 | 21.81 | 233.66 | 100,731 | 77,758 | 9,403 | 7,258 | Uijeongbu-si |
| 2,299,311 | 1,771,817 | 22.14 | 235.10 | 103,852 | 80,027 | 9,780 | 7,536 | Manan-gu |
| 1,930,388 | 1,453,637 | 20.39 | 205.38 | 94,683 | 71,299 | 9,399 | 7,078 | Dongan-gu |
| 2,230,180 | 1,707,465 | 22.13 | 229.54 | 100,772 | 77,153 | 9,716 | 7,439 | Bucheon-si |

Note : Based on the Treatments(excluding pharmacy from Medical Service Use, including pharmacy in Treatment Days/Medical Expense /Benefit Amount) including Medical aid

제 2-1표
Table 2-1

시·군·구별
Medical Treatment

| 구 분 | 진료실인원수 Patients | 입내원일수 Visit | 요양급여일수 Reimbursed Days | 진료비 Medical Expense | 급여비 Benefit |
|-----------|--------------------|-------------------|---------------------------|------------------------|----------------------|
| 광 명 시 | 282,887 | 6,335,428 | 62,607,150 | 616,940,366 | 470,792,130 |
| 평택 시 | 582,029 | 11,609,422 | 115,723,528 | 1,153,530,401 | 877,799,745 |
| 동두천 시 | 88,565 | 2,160,689 | 23,167,248 | 228,089,333 | 179,939,499 |
| 안산시상록구 | 341,165 | 6,974,529 | 70,502,127 | 706,232,530 | 543,541,836 |
| 안산시단원구 | 328,930 | 6,743,209 | 65,031,556 | 670,933,196 | 512,200,318 |
| 고양시덕양구 | 475,607 | 10,234,162 | 107,860,540 | 1,035,846,154 | 798,504,205 |
| 고양시일산동구 | 286,269 | 5,698,283 | 62,517,150 | 576,886,195 | 441,366,570 |
| 고양시일산서구 | 280,513 | 5,792,218 | 61,680,473 | 562,085,449 | 428,253,464 |
| 과천시 | 76,718 | 1,504,846 | 14,388,820 | 139,584,623 | 104,831,268 |
| 구리시 | 183,260 | 4,062,416 | 42,454,691 | 399,444,059 | 306,402,222 |
| 남양주시 | 715,641 | 15,076,724 | 158,340,322 | 1,528,704,792 | 1,171,581,997 |
| 오산시 | 232,481 | 4,473,776 | 43,415,818 | 435,234,439 | 331,951,851 |
| 시흥시 | 531,763 | 10,581,121 | 101,862,866 | 1,061,735,517 | 810,259,791 |
| 군포시 | 262,632 | 5,672,161 | 57,592,370 | 554,969,789 | 425,850,907 |
| 의왕시 | 156,396 | 3,293,282 | 34,155,395 | 322,387,324 | 243,808,905 |
| 하남시 | 318,520 | 6,873,235 | 65,692,391 | 643,040,966 | 488,081,000 |
| 용인시처인구 | 259,317 | 5,220,058 | 56,594,977 | 546,096,702 | 415,102,267 |
| 용인시기흥구 | 426,477 | 8,306,253 | 88,907,433 | 804,189,234 | 606,349,340 |
| 용인시수지구 | 365,833 | 7,229,594 | 74,308,470 | 663,567,476 | 496,064,207 |
| 파주시 | 486,352 | 9,930,822 | 104,155,395 | 1,014,840,117 | 785,680,524 |
| 이천시 | 219,856 | 4,366,588 | 47,186,569 | 435,689,600 | 334,233,048 |
| 안성시 | 194,701 | 4,141,222 | 44,711,206 | 430,496,632 | 327,890,437 |
| 김포시 | 485,425 | 9,955,715 | 97,694,526 | 991,602,862 | 757,555,651 |
| 화성시 | 931,115 | 17,360,796 | 166,061,601 | 1,648,133,448 | 1,250,801,226 |
| 광주시 | 385,887 | 7,632,101 | 84,798,563 | 780,752,482 | 591,688,082 |
| 양주시 | 240,929 | 5,095,404 | 55,064,371 | 521,083,434 | 403,969,292 |
| 포천시 | 148,614 | 3,180,650 | 38,688,193 | 347,551,912 | 268,646,965 |
| 여주시 | 111,106 | 2,610,821 | 28,615,536 | 269,437,150 | 208,841,991 |
| 연천군 | 40,944 | 961,929 | 12,161,755 | 109,325,263 | 85,520,260 |
| 가평군 | 60,870 | 1,483,159 | 17,862,303 | 163,968,208 | 128,667,747 |
| 양평군 | 118,178 | 2,722,291 | 33,566,956 | 304,932,124 | 235,047,225 |
| 강원 | 1,491,774 | 32,430,997 | 385,072,048 | 3,489,609,930 | 2,703,103,276 |
| 춘천시 | 279,112 | 6,038,124 | 67,810,565 | 632,635,522 | 496,243,803 |
| 원주시 | 350,218 | 7,191,988 | 78,985,795 | 738,382,847 | 568,630,675 |
| 강릉시 | 204,162 | 4,149,132 | 52,880,624 | 466,423,065 | 360,443,514 |
| 동해시 | 86,879 | 2,005,760 | 22,641,928 | 205,525,938 | 159,568,973 |
| 태백시 | 38,278 | 966,000 | 11,367,920 | 102,497,496 | 79,732,748 |
| 속초시 | 79,881 | 1,781,392 | 20,195,715 | 187,067,614 | 145,073,458 |
| 삼척시 | 61,899 | 1,497,797 | 17,717,725 | 163,540,801 | 126,817,168 |
| 홍천군 | 65,976 | 1,531,333 | 19,405,190 | 169,124,108 | 130,295,930 |
| 횡성군 | 45,490 | 1,072,936 | 13,810,195 | 121,960,514 | 93,338,703 |
| 영월군 | 36,540 | 848,401 | 11,422,519 | 100,731,827 | 77,754,602 |
| 평창군 | 39,778 | 871,054 | 12,108,179 | 102,835,974 | 78,529,062 |
| 정선군 | 33,615 | 715,797 | 9,852,729 | 84,328,716 | 64,490,042 |
| 철원군 | 41,157 | 937,768 | 11,032,917 | 100,516,463 | 78,320,187 |
| 화천군 | 22,729 | 493,260 | 6,214,237 | 55,769,529 | 43,522,623 |
| 양구군 | 20,854 | 444,851 | 5,464,407 | 47,990,636 | 37,464,546 |
| 인제군 | 31,250 | 639,397 | 7,764,116 | 70,057,205 | 54,264,708 |
| 고성군 | 26,838 | 643,457 | 8,098,195 | 70,038,170 | 54,255,644 |
| 양양군 | 27,118 | 602,550 | 8,299,092 | 70,183,505 | 54,356,892 |

주 : 진료일 기준(의료이용은 약국제외, 요양급여일수, 진료비와 급여비는 약국포함)이며, 의료급여 포함

진료실적 현황(계) <계속>

Activities by District(Total) <Cont'd>

(단위 : 명, 일, 천원, 원)

Unit : Person, Day, 1,000Won, WON

| 진료실인원수당 Per Patient | | | | 입내원1일당 Per Visit | | 요양급여1일당 Per reimbursed day | | Division |
|-----------------------------|------------------|----------------|------------------------------|-----------------------------|------------------|-----------------------------|------------------|-----------------|
| 진 료 비 Medical Expense | 급 여 비 Benefit | 입내원일수 Visit | 요양급여일수 Reimbursed Days | 진 료 비 Medical Expense | 급 여 비 Benefit | 진 료 비 Medical Expense | 급 여 비 Benefit | |
| 2,180,872 | 1,664,241 | 22.40 | 221.32 | 97,379 | 74,311 | 9,854 | 7,520 | Gwangmyeong-si |
| 1,981,912 | 1,508,172 | 19.95 | 198.83 | 99,362 | 75,611 | 9,968 | 7,585 | Pyeongtaek-si |
| 2,575,389 | 2,031,722 | 24.40 | 261.58 | 105,563 | 83,279 | 9,845 | 7,767 | Dongducheon-si |
| 2,070,061 | 1,593,193 | 20.44 | 206.65 | 101,259 | 77,932 | 10,017 | 7,710 | Sangnok-gu |
| 2,039,745 | 1,557,171 | 20.50 | 197.71 | 99,498 | 75,958 | 10,317 | 7,876 | Danwon-gu |
| 2,177,946 | 1,678,916 | 21.52 | 226.79 | 101,215 | 78,023 | 9,604 | 7,403 | Deogyang-gu |
| 2,015,189 | 1,541,790 | 19.91 | 218.39 | 101,239 | 77,456 | 9,228 | 7,060 | Ilsandong-gu |
| 2,003,777 | 1,526,680 | 20.65 | 219.88 | 97,041 | 73,936 | 9,113 | 6,943 | Ilsanseo-gu |
| 1,819,451 | 1,366,449 | 19.62 | 187.55 | 92,757 | 69,662 | 9,701 | 7,286 | Gwacheon-si |
| 2,179,658 | 1,671,954 | 22.17 | 231.66 | 98,327 | 75,424 | 9,409 | 7,217 | Guri-si |
| 2,136,134 | 1,637,109 | 21.07 | 221.26 | 101,395 | 77,708 | 9,655 | 7,399 | Namyangju-si |
| 1,872,129 | 1,427,867 | 19.24 | 186.75 | 97,286 | 74,199 | 10,025 | 7,646 | Osan-si |
| 1,996,633 | 1,523,724 | 19.90 | 191.56 | 100,342 | 76,576 | 10,423 | 7,954 | Siheung-si |
| 2,113,108 | 1,621,474 | 21.60 | 219.29 | 97,841 | 75,077 | 9,636 | 7,394 | Gunpo-si |
| 2,061,353 | 1,558,920 | 21.06 | 218.39 | 97,892 | 74,032 | 9,439 | 7,138 | Uiwang-si |
| 2,018,840 | 1,532,340 | 21.58 | 206.24 | 93,557 | 71,012 | 9,789 | 7,430 | Hanam-si |
| 2,105,904 | 1,600,752 | 20.13 | 218.25 | 104,615 | 79,521 | 9,649 | 7,335 | Cheoin-gu |
| 1,885,657 | 1,421,763 | 19.48 | 208.47 | 96,817 | 72,999 | 9,045 | 6,820 | Giheung-gu |
| 1,813,854 | 1,355,985 | 19.76 | 203.12 | 91,785 | 68,616 | 8,930 | 6,676 | Suji-gu |
| 2,086,637 | 1,615,457 | 20.42 | 214.16 | 102,191 | 79,115 | 9,744 | 7,543 | Paju-si |
| 1,981,704 | 1,520,236 | 19.86 | 214.62 | 99,778 | 76,543 | 9,233 | 7,083 | Icheon-si |
| 2,211,065 | 1,684,072 | 21.27 | 229.64 | 103,954 | 79,177 | 9,628 | 7,334 | Anseong-si |
| 2,042,752 | 1,560,603 | 20.51 | 201.26 | 99,601 | 76,093 | 10,150 | 7,754 | Gimpo-si |
| 1,770,064 | 1,343,337 | 18.65 | 178.35 | 94,934 | 72,047 | 9,925 | 7,532 | Hwaseong-si |
| 2,023,267 | 1,533,320 | 19.78 | 219.75 | 102,298 | 77,526 | 9,207 | 6,978 | Gwangju-si |
| 2,162,809 | 1,676,715 | 21.15 | 228.55 | 102,265 | 79,281 | 9,463 | 7,336 | Yangju-si |
| 2,338,622 | 1,807,683 | 21.40 | 260.33 | 109,271 | 84,463 | 8,983 | 6,944 | Pocheon-si |
| 2,425,046 | 1,879,664 | 23.50 | 257.55 | 103,200 | 79,991 | 9,416 | 7,298 | Yeoju-si |
| 2,670,117 | 2,088,713 | 23.49 | 297.03 | 113,652 | 88,905 | 8,989 | 7,032 | Yeoncheon-gun |
| 2,693,744 | 2,113,812 | 24.37 | 293.45 | 110,553 | 86,752 | 9,180 | 7,203 | Gapyeong-gun |
| 2,580,278 | 1,988,925 | 23.04 | 284.04 | 112,013 | 86,342 | 9,084 | 7,002 | Yangpyeong-gun |
| 2,339,235 | 1,812,006 | 21.74 | 258.13 | 107,601 | 83,349 | 9,062 | 7,020 | Gangwon |
| 2,266,601 | 1,777,938 | 21.63 | 242.95 | 104,774 | 82,185 | 9,329 | 7,318 | Chuncheon-si |
| 2,108,352 | 1,623,648 | 20.54 | 225.53 | 102,667 | 79,064 | 9,348 | 7,199 | Wonju-si |
| 2,284,573 | 1,765,478 | 20.32 | 259.01 | 112,415 | 86,872 | 8,820 | 6,816 | Gangneung-si |
| 2,365,657 | 1,836,681 | 23.09 | 260.61 | 102,468 | 79,555 | 9,077 | 7,047 | Donghae-si |
| 2,677,713 | 2,082,991 | 25.24 | 296.98 | 106,105 | 82,539 | 9,016 | 7,014 | Taebaek-si |
| 2,341,829 | 1,816,120 | 22.30 | 252.82 | 105,012 | 81,438 | 9,263 | 7,183 | Sokcho-si |
| 2,642,059 | 2,048,776 | 24.20 | 286.24 | 109,188 | 84,669 | 9,230 | 7,158 | Samcheok-si |
| 2,563,419 | 1,974,899 | 23.21 | 294.12 | 110,442 | 85,087 | 8,715 | 6,714 | Hongcheon-gun |
| 2,681,040 | 2,051,851 | 23.59 | 303.59 | 113,670 | 86,994 | 8,831 | 6,759 | Hoengseong-gun |
| 2,756,755 | 2,127,931 | 23.22 | 312.60 | 118,731 | 91,648 | 8,819 | 6,807 | Yeongwol-gun |
| 2,585,247 | 1,974,183 | 21.90 | 304.39 | 118,059 | 90,154 | 8,493 | 6,486 | Pyeongchang-gun |
| 2,508,663 | 1,918,490 | 21.29 | 293.11 | 117,811 | 90,095 | 8,559 | 6,545 | Jeongseon-gun |
| 2,442,269 | 1,902,962 | 22.79 | 268.07 | 107,187 | 83,518 | 9,111 | 7,099 | Cheorwon-gun |
| 2,453,673 | 1,914,850 | 21.70 | 273.41 | 113,063 | 88,235 | 8,974 | 7,004 | Hwacheon-gun |
| 2,301,268 | 1,796,516 | 21.33 | 262.03 | 107,880 | 84,218 | 8,782 | 6,856 | Yanggu-gun |
| 2,241,831 | 1,736,471 | 20.46 | 248.45 | 109,568 | 84,869 | 9,023 | 6,989 | Inje-gun |
| 2,609,664 | 2,021,598 | 23.98 | 301.74 | 108,847 | 84,319 | 8,649 | 6,700 | Goseong-gun |
| 2,588,078 | 2,004,458 | 22.22 | 306.04 | 116,477 | 90,211 | 8,457 | 6,550 | Yangyang-gun |

Note : Based on the Treatments(excluding pharmacy from Medical Service Use, including pharmacy in Treatment Days/Medical Expense /Benefit Amount) including Medical aid

제 2-2표
Table 2-2

시·군·구별
Medical Treatment

| 구 분 | 진료실인원수 Patients | 입내원일수 Visit | 요양급여일수 Reimbursed Days | 진료비 Medical Expense | 급여비 Benefit |
|-----------|--------------------|--------------------|---------------------------|------------------------|-----------------------|
| 서울 | 8,984,239 | 190,773,502 | 1,967,095,790 | 18,743,322,661 | 14,035,329,082 |
| 종로구 | 137,643 | 2,821,223 | 30,460,103 | 296,313,550 | 220,593,612 |
| 중구 | 121,664 | 2,592,222 | 27,191,091 | 269,760,863 | 202,128,669 |
| 용산구 | 206,076 | 4,233,747 | 44,694,350 | 432,662,658 | 322,883,871 |
| 성동구 | 268,860 | 5,842,518 | 58,948,856 | 573,055,317 | 426,760,615 |
| 광진구 | 324,731 | 6,666,148 | 67,560,956 | 643,891,375 | 478,924,159 |
| 동대문구 | 320,900 | 6,984,138 | 72,997,523 | 703,873,937 | 527,516,157 |
| 중랑구 | 357,559 | 8,263,452 | 85,250,153 | 813,961,520 | 613,884,759 |
| 성북구 | 406,282 | 8,600,973 | 91,162,396 | 854,944,285 | 639,675,628 |
| 강북구 | 267,428 | 6,239,974 | 67,899,410 | 631,426,140 | 477,072,249 |
| 도봉구 | 289,784 | 6,495,289 | 72,178,334 | 643,742,314 | 485,812,447 |
| 노원구 | 465,519 | 10,000,276 | 105,760,691 | 971,507,946 | 736,521,139 |
| 은평구 | 434,354 | 9,833,857 | 101,684,526 | 967,253,989 | 728,344,697 |
| 서대문구 | 292,418 | 6,293,466 | 65,421,789 | 622,773,067 | 465,618,234 |
| 마포구 | 348,429 | 7,063,225 | 70,022,071 | 681,381,623 | 508,852,655 |
| 양천구 | 416,189 | 8,811,357 | 89,685,721 | 848,266,541 | 633,959,354 |
| 강서구 | 532,135 | 11,254,483 | 113,754,206 | 1,110,707,106 | 835,240,101 |
| 구로구 | 395,864 | 8,704,969 | 89,442,763 | 875,468,414 | 658,512,453 |
| 금천구 | 229,200 | 4,895,731 | 52,555,475 | 508,254,828 | 384,208,612 |
| 영등포구 | 381,233 | 7,954,078 | 81,068,425 | 798,514,787 | 596,811,844 |
| 동작구 | 363,452 | 7,668,786 | 78,863,800 | 759,086,912 | 567,486,874 |
| 관악구 | 460,076 | 9,426,489 | 94,093,770 | 923,849,957 | 695,838,879 |
| 서초구 | 388,329 | 7,740,757 | 79,014,911 | 744,041,018 | 548,748,362 |
| 강남구 | 511,432 | 9,870,100 | 102,539,585 | 951,472,544 | 699,182,254 |
| 송파구 | 628,989 | 13,016,556 | 129,756,832 | 1,213,756,710 | 902,565,224 |
| 강동구 | 435,693 | 9,499,688 | 95,088,053 | 903,355,261 | 678,186,236 |
| 인천 | 2,825,633 | 59,080,418 | 602,437,149 | 5,871,740,981 | 4,422,443,821 |
| 중구 | 146,529 | 2,799,436 | 28,474,204 | 283,412,464 | 213,976,573 |
| 동구 | 54,974 | 1,393,326 | 14,917,589 | 144,043,905 | 108,525,682 |
| 미추홀구 | 380,123 | 8,416,524 | 87,588,514 | 871,825,083 | 660,142,764 |
| 연수구 | 375,960 | 7,194,463 | 69,212,453 | 686,041,483 | 514,306,656 |
| 남동구 | 479,932 | 10,351,717 | 104,295,523 | 1,022,429,932 | 769,676,061 |
| 부평구 | 463,472 | 9,877,479 | 102,660,802 | 977,615,736 | 734,999,711 |
| 계양구 | 271,427 | 5,906,158 | 60,271,998 | 575,650,650 | 434,916,551 |
| 서구 | 568,615 | 11,183,780 | 109,295,872 | 1,078,598,283 | 810,794,590 |
| 강화군 | 65,088 | 1,553,998 | 20,280,728 | 181,475,552 | 136,928,738 |
| 옹진군 | 19,513 | 403,537 | 5,439,466 | 50,647,892 | 38,176,496 |
| 경기 | 13,222,701 | 264,772,485 | 2,746,127,512 | 25,983,091,729 | 19,507,253,416 |
| 수원시장안구 | 261,690 | 5,348,147 | 54,505,745 | 506,585,023 | 381,389,881 |
| 수원시권선구 | 358,458 | 7,234,401 | 71,795,429 | 684,610,525 | 514,376,281 |
| 수원시팔달구 | 190,641 | 3,964,486 | 39,721,465 | 387,073,319 | 291,067,023 |
| 수원시영통구 | 353,585 | 6,573,757 | 61,178,543 | 571,175,760 | 424,179,737 |
| 성남시수정구 | 221,561 | 4,852,226 | 50,507,426 | 470,030,043 | 353,898,463 |
| 성남시중원구 | 199,565 | 4,497,688 | 46,808,591 | 431,644,604 | 325,031,252 |
| 성남시분당구 | 461,866 | 8,876,593 | 93,805,325 | 828,595,207 | 613,491,359 |
| 의정부시 | 436,696 | 9,114,698 | 98,096,786 | 907,565,346 | 684,305,635 |
| 안양시만안구 | 225,172 | 4,811,727 | 51,512,312 | 496,483,011 | 376,004,568 |
| 안양시동안구 | 304,197 | 6,090,377 | 61,576,306 | 573,413,436 | 427,555,350 |
| 부천시 | 767,343 | 16,280,780 | 170,364,771 | 1,623,720,229 | 1,217,025,285 |

주 : 진료일 기준(의료이용은 약국제외, 요양급여일수, 진료비와 급여비는 약국포함)

진료실적 현황(건강보험)

Activities by District(Health Insurance)

(단위 : 명, 일, 천원, 원)

Unit : Person, Day, 1,000Won, WON

| 진료실인원수당 Per Patient | | | | 입내원1일당 Per Visit | | 요양급여1일당 Per reimbursed day | | Division |
|-----------------------------|------------------|----------------|------------------------------|-----------------------------|------------------|-----------------------------|------------------|-----------------|
| 진 료 비 Medical Expense | 급 여 비 Benefit | 입내원일수 Visit | 요양급여일수 Reimbursed Days | 진 료 비 Medical Expense | 급 여 비 Benefit | 진 료 비 Medical Expense | 급 여 비 Benefit | |
| 2,086,245 | 1,562,217 | 21.23 | 218.95 | 98,249 | 73,571 | 9,528 | 7,135 | Seoul |
| 2,152,769 | 1,602,650 | 20.50 | 221.30 | 105,030 | 78,191 | 9,728 | 7,242 | Jongno-gu |
| 2,217,261 | 1,661,368 | 21.31 | 223.49 | 104,065 | 77,975 | 9,921 | 7,434 | Jung-gu |
| 2,099,530 | 1,566,819 | 20.54 | 216.88 | 102,194 | 76,264 | 9,680 | 7,224 | Yongsan-gu |
| 2,131,426 | 1,587,297 | 21.73 | 219.25 | 98,084 | 73,044 | 9,721 | 7,240 | Seongdong-gu |
| 1,982,845 | 1,474,834 | 20.53 | 208.05 | 96,591 | 71,844 | 9,531 | 7,089 | Gwangjin-gu |
| 2,193,437 | 1,643,865 | 21.76 | 227.48 | 100,782 | 75,531 | 9,642 | 7,226 | Dongdaemun-gu |
| 2,276,440 | 1,716,877 | 23.11 | 238.42 | 98,501 | 74,289 | 9,548 | 7,201 | Jungnang-gu |
| 2,104,312 | 1,574,462 | 21.17 | 224.38 | 99,401 | 74,372 | 9,378 | 7,017 | Seongbuk-gu |
| 2,361,107 | 1,783,928 | 23.33 | 253.90 | 101,191 | 76,454 | 9,299 | 7,026 | Gangbuk-gu |
| 2,221,456 | 1,676,464 | 22.41 | 249.08 | 99,109 | 74,795 | 8,919 | 6,731 | Dobong-gu |
| 2,086,935 | 1,582,151 | 21.48 | 227.19 | 97,148 | 73,650 | 9,186 | 6,964 | Nowon-gu |
| 2,226,879 | 1,676,846 | 22.64 | 234.11 | 98,360 | 74,065 | 9,512 | 7,163 | Eunpyeong-gu |
| 2,129,736 | 1,592,304 | 21.52 | 223.73 | 98,955 | 73,984 | 9,519 | 7,117 | Seodaemun-gu |
| 1,955,582 | 1,460,420 | 20.27 | 200.97 | 96,469 | 72,043 | 9,731 | 7,267 | Mapo-gu |
| 2,038,176 | 1,523,249 | 21.17 | 215.49 | 96,270 | 71,948 | 9,458 | 7,069 | Yangcheon-gu |
| 2,087,266 | 1,569,602 | 21.15 | 213.77 | 98,690 | 74,214 | 9,764 | 7,342 | Gangseo-gu |
| 2,211,538 | 1,663,482 | 21.99 | 225.94 | 100,571 | 75,648 | 9,788 | 7,362 | Guro-gu |
| 2,217,517 | 1,676,303 | 21.36 | 229.30 | 103,816 | 78,478 | 9,671 | 7,311 | Geumcheon-gu |
| 2,094,558 | 1,565,478 | 20.86 | 212.65 | 100,391 | 75,032 | 9,850 | 7,362 | Yeongdeungpo-gu |
| 2,088,548 | 1,561,381 | 21.10 | 216.99 | 98,984 | 74,000 | 9,625 | 7,196 | Dongjak-gu |
| 2,008,038 | 1,512,443 | 20.49 | 204.52 | 98,006 | 73,817 | 9,818 | 7,395 | Gwanak-gu |
| 1,916,007 | 1,413,102 | 19.93 | 203.47 | 96,120 | 70,891 | 9,416 | 6,945 | Seocho-gu |
| 1,860,409 | 1,367,107 | 19.30 | 200.50 | 96,399 | 70,838 | 9,279 | 6,819 | Gangnam-gu |
| 1,929,695 | 1,434,946 | 20.69 | 206.29 | 93,247 | 69,340 | 9,354 | 6,956 | Songpa-gu |
| 2,073,376 | 1,556,569 | 21.80 | 218.25 | 95,093 | 71,390 | 9,500 | 7,132 | Gangdong-gu |
| 2,078,027 | 1,565,116 | 20.91 | 213.20 | 99,386 | 74,855 | 9,747 | 7,341 | Incheon |
| 1,934,173 | 1,460,302 | 19.10 | 194.32 | 101,239 | 76,436 | 9,953 | 7,515 | Jung-gu |
| 2,620,219 | 1,974,127 | 25.35 | 271.36 | 103,381 | 77,890 | 9,656 | 7,275 | Dong-gu |
| 2,293,534 | 1,736,656 | 22.14 | 230.42 | 103,585 | 78,434 | 9,954 | 7,537 | Michuhol-gu |
| 1,824,773 | 1,367,982 | 19.14 | 184.10 | 95,357 | 71,486 | 9,912 | 7,431 | Yeonsu-gu |
| 2,130,364 | 1,603,719 | 21.57 | 217.31 | 98,769 | 74,353 | 9,803 | 7,380 | Namdong-gu |
| 2,109,331 | 1,585,856 | 21.31 | 221.50 | 98,974 | 74,412 | 9,523 | 7,159 | Bupyeong-gu |
| 2,120,830 | 1,602,333 | 21.76 | 222.06 | 97,466 | 73,638 | 9,551 | 7,216 | Gyeyang-gu |
| 1,896,887 | 1,425,911 | 19.67 | 192.21 | 96,443 | 72,497 | 9,869 | 7,418 | Seo-gu |
| 2,788,157 | 2,103,748 | 23.88 | 311.59 | 116,780 | 88,114 | 8,948 | 6,752 | Ganghwa-gun |
| 2,595,597 | 1,956,465 | 20.68 | 278.76 | 125,510 | 94,605 | 9,311 | 7,018 | Ongjin-gun |
| 1,965,037 | 1,475,285 | 20.02 | 207.68 | 98,134 | 73,676 | 9,462 | 7,104 | Gyeonggi |
| 1,935,821 | 1,457,411 | 20.44 | 208.28 | 94,722 | 71,313 | 9,294 | 6,997 | Jangan-gu |
| 1,909,877 | 1,434,969 | 20.18 | 200.29 | 94,633 | 71,101 | 9,536 | 7,164 | Gwonseon-gu |
| 2,030,378 | 1,526,781 | 20.80 | 208.36 | 97,635 | 73,419 | 9,745 | 7,328 | Paldal-gu |
| 1,615,385 | 1,199,654 | 18.59 | 173.02 | 86,887 | 64,526 | 9,336 | 6,933 | Yongtong-gu |
| 2,121,448 | 1,597,296 | 21.90 | 227.96 | 96,869 | 72,935 | 9,306 | 7,007 | Sujeong-gu |
| 2,162,927 | 1,628,699 | 22.54 | 234.55 | 95,970 | 72,266 | 9,221 | 6,944 | Jungwon-gu |
| 1,794,016 | 1,328,289 | 19.22 | 203.10 | 93,346 | 69,113 | 8,833 | 6,540 | Bundang-gu |
| 2,078,254 | 1,567,007 | 20.87 | 224.63 | 99,572 | 75,077 | 9,252 | 6,976 | Uijeongbu-si |
| 2,204,906 | 1,669,855 | 21.37 | 228.77 | 103,182 | 78,143 | 9,638 | 7,299 | Manan-gu |
| 1,885,007 | 1,405,521 | 20.02 | 202.42 | 94,151 | 70,202 | 9,312 | 6,944 | Dongan-gu |
| 2,116,029 | 1,586,025 | 21.22 | 222.02 | 99,732 | 74,752 | 9,531 | 7,144 | Bucheon-si |

Note : Based on the Treatments(excluding pharmacy from Medical Service Use, including pharmacy in Treatment Days/Medical Expense /Benefit Amount)

제 2-2표
Table 2-2

시·군·구별
Medical Treatment

| 구 분 | 진료실인원수 Patients | 입내원일수 Visit | 요양급여일수 Reimbursed Days | 진료비 Medical Expense | 급여비 Benefit |
|-------------|--------------------|-------------------|---------------------------|------------------------|----------------------|
| 광 명 시 | 277,947 | 6,050,423 | 59,894,738 | 584,216,554 | 438,933,319 |
| 평택 시 | 571,139 | 10,982,232 | 110,187,440 | 1,083,287,198 | 809,472,151 |
| 동두천 시 | 84,160 | 1,865,468 | 20,792,428 | 197,222,792 | 149,955,545 |
| 안산시상록구 | 330,853 | 6,398,991 | 65,520,126 | 640,951,710 | 480,216,179 |
| 안산시단원구 | 322,014 | 6,282,481 | 61,527,722 | 620,342,643 | 463,009,574 |
| 고양시덕양구 | 464,415 | 9,670,445 | 101,951,941 | 966,278,107 | 730,814,467 |
| 고양시일산동구 | 281,425 | 5,421,691 | 59,944,847 | 543,951,053 | 409,312,651 |
| 고양시일산서구 | 277,032 | 5,581,186 | 59,859,168 | 536,995,887 | 403,762,485 |
| 과천시 | 76,031 | 1,474,290 | 14,081,137 | 136,005,400 | 101,344,738 |
| 구리시 | 178,988 | 3,826,150 | 40,069,019 | 371,617,969 | 279,327,109 |
| 남양주시 | 701,630 | 14,266,094 | 150,857,409 | 1,432,838,636 | 1,078,372,337 |
| 오산시 | 228,951 | 4,263,509 | 41,656,656 | 412,146,292 | 309,596,658 |
| 시흥시 | 522,115 | 10,027,914 | 97,127,422 | 994,273,175 | 744,820,247 |
| 군포시 | 257,074 | 5,323,591 | 54,589,184 | 516,302,801 | 388,261,963 |
| 의왕시 | 154,499 | 3,183,718 | 33,244,060 | 310,233,441 | 232,006,052 |
| 하남시 | 314,362 | 6,624,363 | 63,368,179 | 614,310,339 | 460,055,980 |
| 용인시처인구 | 254,998 | 4,975,201 | 54,361,819 | 517,628,171 | 387,579,402 |
| 용인시기흥구 | 422,420 | 8,069,800 | 86,910,555 | 776,842,695 | 579,882,419 |
| 용인시수지구 | 364,555 | 7,157,074 | 73,746,748 | 655,298,628 | 488,097,084 |
| 파주시 | 475,286 | 9,305,821 | 98,356,630 | 942,435,534 | 715,381,592 |
| 이천시 | 215,397 | 4,093,204 | 45,041,662 | 407,047,907 | 306,494,929 |
| 안성시 | 189,739 | 3,849,086 | 42,220,266 | 399,599,478 | 297,831,027 |
| 김포시 | 477,955 | 9,546,954 | 93,896,879 | 942,297,367 | 709,557,408 |
| 화성시 | 922,458 | 16,890,860 | 161,967,818 | 1,592,262,774 | 1,196,485,132 |
| 광주시 | 380,742 | 7,366,054 | 82,199,887 | 749,400,615 | 561,214,904 |
| 양주시 | 233,652 | 4,698,151 | 51,274,745 | 475,049,654 | 359,094,741 |
| 포천시 | 143,115 | 2,876,672 | 35,839,179 | 313,450,965 | 235,576,268 |
| 여주시 | 107,038 | 2,363,103 | 26,671,481 | 243,464,758 | 183,675,814 |
| 연천군 | 39,126 | 869,046 | 11,107,414 | 98,247,690 | 74,711,999 |
| 가평군 | 57,949 | 1,295,923 | 16,075,730 | 144,394,248 | 109,544,989 |
| 양평군 | 114,862 | 2,528,110 | 31,912,524 | 283,800,747 | 214,539,417 |
| 강원 원 | 1,437,763 | 29,590,523 | 357,149,794 | 3,169,869,696 | 2,392,668,915 |
| 춘천시 | 267,848 | 5,428,995 | 61,817,215 | 564,043,219 | 429,393,114 |
| 원주시 | 339,247 | 6,628,691 | 73,377,171 | 674,891,883 | 507,051,793 |
| 강릉시 | 196,644 | 3,786,659 | 48,977,157 | 424,242,859 | 319,446,760 |
| 동해시 | 83,634 | 1,817,840 | 20,871,104 | 184,827,031 | 139,538,664 |
| 태백시 | 36,513 | 867,091 | 10,489,642 | 91,924,378 | 69,484,881 |
| 속초시 | 76,330 | 1,589,338 | 18,297,805 | 165,302,310 | 124,050,302 |
| 삼척시 | 59,247 | 1,349,234 | 16,347,337 | 146,782,821 | 110,535,588 |
| 홍천군 | 64,026 | 1,425,221 | 18,480,485 | 157,633,983 | 119,191,309 |
| 횡성군 | 44,084 | 1,000,153 | 13,109,595 | 113,809,502 | 85,415,051 |
| 영월군 | 35,306 | 782,802 | 10,807,429 | 92,874,411 | 70,136,096 |
| 평창군 | 38,749 | 814,984 | 11,613,854 | 97,060,602 | 72,905,181 |
| 정선군 | 32,578 | 669,246 | 9,362,040 | 79,318,875 | 59,620,182 |
| 철원군 | 39,647 | 843,726 | 10,271,199 | 90,570,817 | 68,675,810 |
| 화천군 | 21,957 | 453,910 | 5,795,280 | 51,210,061 | 39,078,308 |
| 양구군 | 19,965 | 401,741 | 5,000,442 | 42,701,703 | 32,303,238 |
| 인제군 | 30,358 | 598,011 | 7,346,579 | 65,394,059 | 49,759,095 |
| 고성군 | 25,757 | 588,745 | 7,564,733 | 63,511,686 | 47,949,359 |
| 양양군 | 25,873 | 544,136 | 7,620,727 | 63,769,496 | 48,134,184 |

주 : 진료일 기준(의료이용은 약국제외, 요양급여일수, 진료비와 급여비는 약국포함)

진료실적 현황(건강보험) <계속>

Activities by District(Health Insurance) <Cont'd>

(단위 : 명, 일, 천원, 원)

Unit : Person, Day, 1,000Won, WON

| 진료실인원수당 Per Patient | | | | 입내원1일당 Per Visit | | 요양급여1일당 Per reimbursed day | | Division |
|-----------------------------|------------------|----------------|------------------------------|-----------------------------|------------------|-----------------------------|------------------|-----------------|
| 진 료 비 Medical Expense | 급 여 비 Benefit | 입내원일수 Visit | 요양급여일수 Reimbursed Days | 진 료 비 Medical Expense | 급 여 비 Benefit | 진 료 비 Medical Expense | 급 여 비 Benefit | |
| 2,101,899 | 1,579,198 | 21.77 | 215.49 | 96,558 | 72,546 | 9,754 | 7,328 | Gwangmyeong-si |
| 1,896,714 | 1,417,294 | 19.23 | 192.93 | 98,640 | 73,707 | 9,831 | 7,346 | Pyeongtaek-si |
| 2,343,427 | 1,781,791 | 22.17 | 247.06 | 105,723 | 80,385 | 9,485 | 7,212 | Dongducheon-si |
| 1,937,270 | 1,451,449 | 19.34 | 198.03 | 100,164 | 75,046 | 9,783 | 7,329 | Sangnok-gu |
| 1,926,446 | 1,437,855 | 19.51 | 191.07 | 98,742 | 73,699 | 10,082 | 7,525 | Danwon-gu |
| 2,080,635 | 1,573,624 | 20.82 | 219.53 | 99,921 | 75,572 | 9,478 | 7,168 | Deogyang-gu |
| 1,932,846 | 1,454,429 | 19.27 | 213.00 | 100,329 | 75,495 | 9,074 | 6,828 | Ilсандong-gu |
| 1,938,389 | 1,457,458 | 20.15 | 216.07 | 96,215 | 72,343 | 8,971 | 6,745 | Ilсанseo-gu |
| 1,788,815 | 1,332,940 | 19.39 | 185.20 | 92,251 | 68,741 | 9,659 | 7,197 | Gwacheon-si |
| 2,076,217 | 1,560,591 | 21.38 | 223.86 | 97,126 | 73,005 | 9,274 | 6,971 | Guri-si |
| 2,042,157 | 1,536,953 | 20.33 | 215.01 | 100,437 | 75,590 | 9,498 | 7,148 | Namyangju-si |
| 1,800,151 | 1,352,240 | 18.62 | 181.95 | 96,668 | 72,615 | 9,894 | 7,432 | Osan-si |
| 1,904,318 | 1,426,544 | 19.21 | 186.03 | 99,151 | 74,275 | 10,237 | 7,668 | Siheung-si |
| 2,008,382 | 1,510,312 | 20.71 | 212.35 | 96,984 | 72,932 | 9,458 | 7,112 | Gunpo-si |
| 2,007,996 | 1,501,667 | 20.61 | 215.17 | 97,444 | 72,873 | 9,332 | 6,979 | Uiwang-si |
| 1,954,149 | 1,463,459 | 21.07 | 201.58 | 92,735 | 69,449 | 9,694 | 7,260 | Hanam-si |
| 2,029,930 | 1,519,931 | 19.51 | 213.19 | 104,042 | 77,902 | 9,522 | 7,130 | Cheoin-gu |
| 1,839,029 | 1,372,763 | 19.10 | 205.74 | 96,265 | 71,858 | 8,938 | 6,672 | Giheung-gu |
| 1,797,530 | 1,338,885 | 19.63 | 202.29 | 91,560 | 68,198 | 8,886 | 6,619 | Suji-gu |
| 1,982,881 | 1,505,160 | 19.58 | 206.94 | 101,274 | 76,875 | 9,582 | 7,273 | Paju-si |
| 1,889,757 | 1,422,930 | 19.00 | 209.11 | 99,445 | 74,879 | 9,037 | 6,805 | Icheon-si |
| 2,106,048 | 1,569,688 | 20.29 | 222.52 | 103,817 | 77,377 | 9,465 | 7,054 | Anseong-si |
| 1,971,519 | 1,484,569 | 19.97 | 196.46 | 98,701 | 74,323 | 10,035 | 7,557 | Gimpo-si |
| 1,726,109 | 1,297,062 | 18.31 | 175.58 | 94,268 | 70,836 | 9,831 | 7,387 | Hwaseong-si |
| 1,968,264 | 1,474,003 | 19.35 | 215.89 | 101,737 | 76,189 | 9,117 | 6,827 | Gwangju-si |
| 2,033,150 | 1,536,879 | 20.11 | 219.45 | 101,114 | 76,433 | 9,265 | 7,003 | Yangju-si |
| 2,190,203 | 1,646,063 | 20.10 | 250.42 | 108,963 | 81,892 | 8,746 | 6,573 | Pocheon-si |
| 2,274,564 | 1,715,987 | 22.08 | 249.18 | 103,028 | 77,727 | 9,128 | 6,887 | Yeoju-si |
| 2,511,059 | 1,909,523 | 22.21 | 283.89 | 113,052 | 85,970 | 8,845 | 6,726 | Yeoncheon-gun |
| 2,491,747 | 1,890,369 | 22.36 | 277.41 | 111,422 | 84,530 | 8,982 | 6,814 | Gapyeong-gun |
| 2,470,798 | 1,867,802 | 22.01 | 277.83 | 112,258 | 84,862 | 8,893 | 6,723 | Yangpyeong-gun |
| 2,204,723 | 1,664,161 | 20.58 | 248.41 | 107,124 | 80,859 | 8,875 | 6,699 | Gangwon |
| 2,105,833 | 1,603,122 | 20.27 | 230.79 | 103,895 | 79,093 | 9,124 | 6,946 | Chuncheon-si |
| 1,989,382 | 1,494,639 | 19.54 | 216.29 | 101,814 | 76,494 | 9,198 | 6,910 | Wonju-si |
| 2,157,416 | 1,624,493 | 19.26 | 249.07 | 112,036 | 84,361 | 8,662 | 6,522 | Gangneung-si |
| 2,209,951 | 1,668,444 | 21.74 | 249.55 | 101,674 | 76,761 | 8,856 | 6,686 | Donghae-si |
| 2,517,579 | 1,903,018 | 23.75 | 287.29 | 106,015 | 80,136 | 8,763 | 6,624 | Taebaek-si |
| 2,165,627 | 1,625,184 | 20.82 | 239.72 | 104,007 | 78,052 | 9,034 | 6,780 | Sokcho-si |
| 2,477,473 | 1,865,674 | 22.77 | 275.92 | 108,790 | 81,925 | 8,979 | 6,762 | Samcheok-si |
| 2,462,031 | 1,861,608 | 22.26 | 288.64 | 110,603 | 83,630 | 8,530 | 6,450 | Hongcheon-gun |
| 2,581,651 | 1,937,552 | 22.69 | 297.38 | 113,792 | 85,402 | 8,681 | 6,515 | Hoengseong-gun |
| 2,630,556 | 1,986,521 | 22.17 | 306.11 | 118,644 | 89,596 | 8,594 | 6,490 | Yeongwol-gun |
| 2,504,854 | 1,881,473 | 21.03 | 299.72 | 119,095 | 89,456 | 8,357 | 6,277 | Pyeongchang-gun |
| 2,434,737 | 1,830,075 | 20.54 | 287.37 | 118,520 | 89,086 | 8,472 | 6,368 | Jeongseon-gun |
| 2,284,431 | 1,732,182 | 21.28 | 259.07 | 107,346 | 81,396 | 8,818 | 6,686 | Cheorwon-gun |
| 2,332,289 | 1,779,765 | 20.67 | 263.94 | 112,820 | 86,093 | 8,837 | 6,743 | Hwacheon-gun |
| 2,138,828 | 1,617,993 | 20.12 | 250.46 | 106,292 | 80,408 | 8,540 | 6,460 | Yanggu-gun |
| 2,154,096 | 1,639,077 | 19.70 | 242.00 | 109,353 | 83,208 | 8,901 | 6,773 | Inje-gun |
| 2,465,803 | 1,861,605 | 22.86 | 293.70 | 107,876 | 81,443 | 8,396 | 6,339 | Goseong-gun |
| 2,464,712 | 1,860,402 | 21.03 | 294.54 | 117,194 | 88,460 | 8,368 | 6,316 | Yangyang-gun |

Note : Based on the Treatments(excluding pharmacy from Medical Service Use, including pharmacy in Treatment Days/Medical Expense /Benefit Amount)

제 2-3표
Table 2-3

시·군·구별
Medical Treatment

| 구 분 | 진료실인원수 Patients | 입내원일수 Visit | 요양급여일수 Reimbursed Days | 진료비 Medical Expense | 급여비 Benefit |
|-----------|--------------------|-------------------|---------------------------|------------------------|----------------------|
| 서울 | 184,028 | 11,787,087 | 116,648,049 | 1,384,411,785 | 1,353,626,120 |
| 종로구 | 2,744 | 159,350 | 1,614,593 | 19,014,080 | 18,581,870 |
| 중구 | 3,068 | 191,058 | 1,889,020 | 23,880,192 | 23,341,039 |
| 용산구 | 4,388 | 272,300 | 2,654,884 | 33,741,484 | 32,913,159 |
| 성동구 | 4,619 | 294,012 | 2,913,872 | 34,983,138 | 34,208,540 |
| 광진구 | 4,768 | 298,340 | 2,935,533 | 35,023,634 | 34,120,222 |
| 동대문구 | 7,900 | 536,413 | 5,203,534 | 63,490,146 | 62,093,187 |
| 중랑구 | 11,487 | 779,402 | 7,572,920 | 90,396,766 | 88,453,712 |
| 성북구 | 7,752 | 473,963 | 4,894,680 | 57,603,293 | 56,362,876 |
| 강북구 | 10,553 | 705,141 | 6,972,485 | 81,088,116 | 79,262,982 |
| 도봉구 | 6,875 | 443,067 | 4,369,482 | 52,452,615 | 51,117,194 |
| 노원구 | 16,432 | 1,007,350 | 10,854,274 | 117,982,788 | 115,806,190 |
| 은평구 | 10,751 | 701,608 | 6,993,431 | 81,870,640 | 80,104,727 |
| 서대문구 | 5,098 | 332,010 | 3,157,158 | 37,311,104 | 36,440,632 |
| 마포구 | 5,207 | 322,765 | 3,117,998 | 36,618,119 | 35,809,615 |
| 양천구 | 7,662 | 465,696 | 4,723,999 | 54,584,110 | 53,372,675 |
| 강서구 | 16,015 | 1,045,036 | 10,383,756 | 123,744,606 | 120,940,812 |
| 구로구 | 6,666 | 429,452 | 3,982,082 | 49,500,034 | 48,330,557 |
| 금천구 | 6,409 | 415,513 | 4,187,779 | 49,676,469 | 48,644,309 |
| 영등포구 | 5,892 | 387,986 | 3,552,372 | 47,313,166 | 46,234,744 |
| 동작구 | 5,505 | 338,990 | 3,397,308 | 40,147,094 | 39,218,102 |
| 관악구 | 9,777 | 600,916 | 6,036,580 | 72,437,713 | 70,922,341 |
| 서초구 | 3,238 | 189,587 | 1,935,036 | 23,036,042 | 22,481,581 |
| 강남구 | 7,329 | 500,036 | 4,813,915 | 55,834,239 | 54,635,845 |
| 송파구 | 6,394 | 419,489 | 3,909,710 | 46,974,916 | 45,823,103 |
| 강동구 | 7,499 | 477,607 | 4,581,648 | 55,707,280 | 54,406,106 |
| 인천 | 72,190 | 4,848,125 | 44,118,897 | 561,390,156 | 548,231,121 |
| 중구 | 3,425 | 216,213 | 2,016,582 | 26,683,442 | 26,023,900 |
| 동구 | 1,933 | 144,521 | 1,274,475 | 16,227,358 | 15,876,662 |
| 미추홀구 | 12,070 | 801,589 | 7,400,237 | 94,232,148 | 92,110,588 |
| 연수구 | 5,956 | 373,637 | 3,675,187 | 44,795,764 | 43,850,803 |
| 남동구 | 15,401 | 1,028,998 | 9,315,663 | 119,677,269 | 117,017,360 |
| 부평구 | 14,499 | 948,379 | 9,193,096 | 108,551,586 | 106,053,961 |
| 계양구 | 6,157 | 457,780 | 3,802,175 | 51,491,712 | 50,226,968 |
| 서구 | 9,987 | 698,136 | 5,945,477 | 80,248,302 | 78,095,791 |
| 강화군 | 2,348 | 151,665 | 1,278,191 | 16,218,941 | 15,825,356 |
| 옹진군 | 414 | 27,207 | 217,814 | 3,263,633 | 3,149,732 |
| 경기 | 202,256 | 13,251,866 | 119,931,829 | 1,555,716,327 | 1,517,101,361 |
| 수원시장안구 | 3,925 | 283,293 | 2,430,718 | 30,801,164 | 30,054,421 |
| 수원시권선구 | 4,525 | 308,589 | 2,664,890 | 34,524,997 | 33,654,738 |
| 수원시팔달구 | 4,109 | 300,260 | 2,465,146 | 34,929,322 | 34,067,277 |
| 수원시영통구 | 1,728 | 120,463 | 1,016,007 | 13,674,786 | 13,328,291 |
| 성남시수정구 | 5,747 | 389,035 | 3,715,646 | 46,075,907 | 44,964,559 |
| 성남시중원구 | 4,227 | 290,306 | 2,596,094 | 33,782,726 | 32,858,511 |
| 성남시분당구 | 4,566 | 295,189 | 3,041,066 | 34,459,240 | 33,734,088 |
| 의정부시 | 10,495 | 628,889 | 6,405,966 | 75,051,647 | 73,286,327 |
| 안양시만안구 | 3,937 | 254,983 | 2,347,437 | 30,078,736 | 29,360,580 |
| 안양시동안구 | 2,315 | 153,753 | 1,371,684 | 17,826,135 | 17,407,401 |
| 부천시 | 13,727 | 982,853 | 8,847,336 | 117,580,487 | 114,789,299 |

주 : 진료일 기준(의료이용은 약국제외, 요양급여일수, 진료비와 급여비는 약국포함)이며, 의료급여 포함

진료실적 현황(의료급여 1종)

Activities by District(Medical Aid Class 1)

(단위 : 명, 일, 천원, 원)

Unit : Person, Day, 1,000Won, WON

| 진료실인원수당 Per Patient | | | | 입내원1일당 Per Visit | | 요양급여1일당 Per reimbursed day | | Division |
|-----------------------------|------------------|----------------|------------------------------|-----------------------------|------------------|-----------------------------|------------------|-----------------|
| 진 료 비 Medical Expense | 급 여 비 Benefit | 입내원일수 Visit | 요양급여일수 Reimbursed Days | 진 료 비 Medical Expense | 급 여 비 Benefit | 진 료 비 Medical Expense | 급 여 비 Benefit | |
| 7,522,832 | 7,355,544 | 64.05 | 633.86 | 117,452 | 114,840 | 11,868 | 11,604 | Seoul |
| 6,929,329 | 6,771,819 | 58.07 | 588.41 | 119,323 | 116,610 | 11,776 | 11,509 | Jongno-gu |
| 7,783,635 | 7,607,901 | 62.27 | 615.72 | 124,989 | 122,167 | 12,642 | 12,356 | Jung-gu |
| 7,689,490 | 7,500,720 | 62.06 | 605.03 | 123,913 | 120,871 | 12,709 | 12,397 | Yongsan-gu |
| 7,573,747 | 7,406,049 | 63.65 | 630.84 | 118,985 | 116,351 | 12,006 | 11,740 | Seongdong-gu |
| 7,345,561 | 7,156,087 | 62.57 | 615.67 | 117,395 | 114,367 | 11,931 | 11,623 | Gwangjin-gu |
| 8,036,727 | 7,859,897 | 67.90 | 658.68 | 118,361 | 115,756 | 12,201 | 11,933 | Dongdaemun-gu |
| 7,869,484 | 7,700,332 | 67.85 | 659.26 | 115,982 | 113,489 | 11,937 | 11,680 | Jungnang-gu |
| 7,430,765 | 7,270,753 | 61.14 | 631.41 | 121,535 | 118,918 | 11,769 | 11,515 | Seongbuk-gu |
| 7,683,892 | 7,510,943 | 66.82 | 660.71 | 114,996 | 112,407 | 11,630 | 11,368 | Gangbuk-gu |
| 7,629,471 | 7,435,228 | 64.45 | 635.56 | 118,385 | 115,371 | 12,004 | 11,699 | Dobong-gu |
| 7,180,063 | 7,047,602 | 61.30 | 660.56 | 117,122 | 114,961 | 10,870 | 10,669 | Nowon-gu |
| 7,615,165 | 7,450,909 | 65.26 | 650.49 | 116,690 | 114,173 | 11,707 | 11,454 | Eunpyeong-gu |
| 7,318,773 | 7,148,025 | 65.13 | 619.29 | 112,379 | 109,758 | 11,818 | 11,542 | Seodaemun-gu |
| 7,032,479 | 6,877,207 | 61.99 | 598.81 | 113,451 | 110,946 | 11,744 | 11,485 | Mapo-gu |
| 7,124,003 | 6,965,893 | 60.78 | 616.55 | 117,210 | 114,608 | 11,555 | 11,298 | Yangcheon-gu |
| 7,726,794 | 7,551,721 | 65.25 | 648.38 | 118,412 | 115,729 | 11,917 | 11,647 | Gangseo-gu |
| 7,425,748 | 7,250,309 | 64.42 | 597.37 | 115,263 | 112,540 | 12,431 | 12,137 | Guro-gu |
| 7,751,048 | 7,590,000 | 64.83 | 653.42 | 119,555 | 117,070 | 11,862 | 11,616 | Geumcheon-gu |
| 8,030,069 | 7,847,037 | 65.85 | 602.91 | 121,946 | 119,166 | 13,319 | 13,015 | Yeongdeungpo-gu |
| 7,292,842 | 7,124,088 | 61.58 | 617.13 | 118,431 | 115,691 | 11,817 | 11,544 | Dongjak-gu |
| 7,408,992 | 7,253,998 | 61.46 | 617.43 | 120,545 | 118,024 | 12,000 | 11,749 | Gwanak-gu |
| 7,114,281 | 6,943,045 | 58.55 | 597.60 | 121,506 | 118,582 | 11,905 | 11,618 | Seocho-gu |
| 7,618,262 | 7,454,748 | 68.23 | 656.83 | 111,660 | 109,264 | 11,599 | 11,350 | Gangnam-gu |
| 7,346,718 | 7,166,579 | 65.61 | 611.47 | 111,981 | 109,236 | 12,015 | 11,720 | Songpa-gu |
| 7,428,628 | 7,255,115 | 63.69 | 610.97 | 116,638 | 113,914 | 12,159 | 11,875 | Gangdong-gu |
| 7,776,564 | 7,594,281 | 67.16 | 611.15 | 115,795 | 113,081 | 12,724 | 12,426 | Incheon |
| 7,790,786 | 7,598,219 | 63.13 | 588.78 | 123,413 | 120,362 | 13,232 | 12,905 | Jung-gu |
| 8,394,908 | 8,213,483 | 74.77 | 659.32 | 112,284 | 109,857 | 12,733 | 12,457 | Dong-gu |
| 7,807,137 | 7,631,366 | 66.41 | 613.11 | 117,557 | 114,910 | 12,734 | 12,447 | Michuhol-gu |
| 7,521,116 | 7,362,459 | 62.73 | 617.06 | 119,891 | 117,362 | 12,189 | 11,932 | Yeonsu-gu |
| 7,770,747 | 7,598,036 | 66.81 | 604.87 | 116,305 | 113,720 | 12,847 | 12,561 | Namdong-gu |
| 7,486,833 | 7,314,571 | 65.41 | 634.05 | 114,460 | 111,827 | 11,808 | 11,536 | Bupyeong-gu |
| 8,363,117 | 8,157,701 | 74.35 | 617.54 | 112,481 | 109,719 | 13,543 | 13,210 | Gyeyang-gu |
| 8,035,276 | 7,819,745 | 69.90 | 595.32 | 114,947 | 111,863 | 13,497 | 13,135 | Seo-gu |
| 6,907,556 | 6,739,930 | 64.59 | 544.37 | 106,939 | 104,344 | 12,689 | 12,381 | Ganghwa-gun |
| 7,883,171 | 7,608,048 | 65.72 | 526.12 | 119,956 | 115,769 | 14,984 | 14,461 | Ongjin-gun |
| 7,691,818 | 7,500,897 | 65.52 | 592.97 | 117,396 | 114,482 | 12,972 | 12,650 | Gyeonggi |
| 7,847,430 | 7,657,177 | 72.18 | 619.29 | 108,725 | 106,090 | 12,672 | 12,364 | Jangan-gu |
| 7,629,834 | 7,437,511 | 68.20 | 588.93 | 111,880 | 109,060 | 12,956 | 12,629 | Gwonseon-gu |
| 8,500,687 | 8,290,892 | 73.07 | 599.94 | 116,330 | 113,459 | 14,169 | 13,820 | Paldal-gu |
| 7,913,649 | 7,713,131 | 69.71 | 587.97 | 113,519 | 110,642 | 13,459 | 13,118 | Yongtong-gu |
| 8,017,384 | 7,824,005 | 67.69 | 646.54 | 118,436 | 115,580 | 12,401 | 12,101 | Sujeong-gu |
| 7,992,128 | 7,773,483 | 68.68 | 614.17 | 116,369 | 113,186 | 13,013 | 12,657 | Jungwon-gu |
| 7,546,921 | 7,388,105 | 64.65 | 666.02 | 116,736 | 114,280 | 11,331 | 11,093 | Bundang-gu |
| 7,151,181 | 6,982,975 | 59.92 | 610.38 | 119,340 | 116,533 | 11,716 | 11,440 | Uijeongbu-si |
| 7,640,014 | 7,457,602 | 64.77 | 596.25 | 117,964 | 115,147 | 12,813 | 12,508 | Manan-gu |
| 7,700,274 | 7,519,396 | 66.42 | 592.52 | 115,940 | 113,217 | 12,996 | 12,691 | Dongan-gu |
| 8,565,636 | 8,362,301 | 71.60 | 644.52 | 119,632 | 116,792 | 13,290 | 12,974 | Bucheon-si |

Note : Based on the Treatments(excluding pharmacy from Medical Service Use, including pharmacy in Treatment Days/Medical Expense /Benefit Amount) including Medical aid

제 2-3표
Table 2-3

시·군·구별
Medical Treatment

| 구 분 | 진료실인원수 Patients | 입내원일수 Visit | 요양급여일수 Reimbursed Days | 진료비 Medical Expense | 급여비 Benefit |
|-----------|--------------------|------------------|---------------------------|------------------------|--------------------|
| 광 명 시 | 3,911 | 255,254 | 2,437,262 | 30,164,519 | 29,472,680 |
| 평택 시 | 8,693 | 570,924 | 5,050,544 | 65,587,318 | 63,973,759 |
| 동두천 시 | 3,767 | 277,000 | 2,219,017 | 29,397,815 | 28,623,468 |
| 안산시상록구 | 7,810 | 513,648 | 4,470,293 | 60,487,794 | 58,886,972 |
| 안산시단원구 | 5,516 | 421,503 | 3,195,017 | 47,534,347 | 46,345,903 |
| 고양시덕양구 | 8,838 | 505,812 | 5,356,533 | 64,442,467 | 62,908,180 |
| 고양시일산동구 | 3,951 | 250,482 | 2,349,370 | 30,783,374 | 30,063,284 |
| 고양시일산서구 | 2,738 | 189,104 | 1,628,948 | 23,184,728 | 22,712,298 |
| 과천시 | 528 | 26,986 | 270,030 | 3,291,843 | 3,215,878 |
| 구리시 | 3,250 | 209,375 | 2,121,775 | 25,472,909 | 24,856,629 |
| 남양주시 | 11,339 | 736,862 | 6,783,083 | 89,190,268 | 86,982,156 |
| 오산시 | 2,795 | 192,299 | 1,598,400 | 21,450,178 | 20,840,010 |
| 시흥시 | 7,321 | 488,495 | 4,163,870 | 61,345,507 | 59,781,951 |
| 군포시 | 4,345 | 310,178 | 2,679,133 | 35,615,104 | 34,757,704 |
| 의왕시 | 1,539 | 98,243 | 829,004 | 11,128,798 | 10,850,546 |
| 하남시 | 3,358 | 224,361 | 2,104,334 | 26,740,801 | 26,147,629 |
| 용인시처인구 | 3,787 | 230,381 | 2,115,247 | 27,082,354 | 26,251,727 |
| 용인시기흥구 | 3,353 | 218,977 | 1,853,979 | 25,876,242 | 25,104,751 |
| 용인시수지구 | 1,065 | 67,940 | 517,782 | 7,831,112 | 7,558,289 |
| 파주시 | 8,986 | 569,637 | 5,263,464 | 67,395,845 | 65,670,798 |
| 이천시 | 3,520 | 249,689 | 1,922,543 | 26,673,622 | 25,899,463 |
| 안성시 | 3,958 | 267,420 | 2,251,144 | 28,781,270 | 28,097,043 |
| 김포시 | 6,031 | 370,492 | 3,470,813 | 45,953,292 | 44,899,639 |
| 화성시 | 7,135 | 431,400 | 3,766,475 | 52,259,912 | 50,961,342 |
| 광주시 | 4,227 | 245,622 | 2,402,508 | 29,715,290 | 28,937,333 |
| 양주시 | 5,948 | 363,668 | 3,496,115 | 43,290,441 | 42,308,055 |
| 포천시 | 4,642 | 278,551 | 2,647,210 | 31,976,021 | 31,108,253 |
| 여주시 | 3,368 | 228,578 | 1,784,044 | 24,416,964 | 23,728,327 |
| 연천군 | 1,620 | 87,803 | 1,004,467 | 10,637,385 | 10,392,073 |
| 가평군 | 2,677 | 180,389 | 1,716,246 | 19,031,974 | 18,620,355 |
| 양평군 | 2,939 | 183,180 | 1,561,189 | 20,191,685 | 19,639,377 |
| 강원 | 43,446 | 2,583,223 | 25,361,234 | 297,666,327 | 289,906,719 |
| 춘천시 | 8,776 | 550,595 | 5,393,204 | 63,576,045 | 62,148,538 |
| 원주시 | 8,507 | 504,616 | 5,077,545 | 58,488,980 | 56,948,722 |
| 강릉시 | 5,880 | 323,687 | 3,476,654 | 38,764,331 | 37,808,707 |
| 동해시 | 2,636 | 173,278 | 1,633,700 | 19,453,509 | 18,859,215 |
| 태백시 | 1,449 | 90,588 | 804,990 | 10,033,055 | 9,746,740 |
| 속초시 | 2,844 | 172,465 | 1,714,106 | 20,077,372 | 19,477,440 |
| 삼척시 | 2,161 | 136,110 | 1,249,028 | 15,659,154 | 15,259,314 |
| 홍천군 | 1,606 | 98,051 | 825,867 | 10,767,981 | 10,431,991 |
| 횡성군 | 1,167 | 66,258 | 645,014 | 7,595,357 | 7,413,418 |
| 영월군 | 1,050 | 61,912 | 581,726 | 7,438,209 | 7,247,358 |
| 평창군 | 895 | 53,554 | 465,197 | 5,578,063 | 5,437,346 |
| 정선군 | 941 | 44,675 | 472,714 | 4,864,024 | 4,735,600 |
| 철원군 | 1,330 | 88,460 | 705,082 | 9,498,301 | 9,224,243 |
| 화천군 | 679 | 36,916 | 389,733 | 4,367,044 | 4,262,388 |
| 양구군 | 748 | 39,714 | 418,966 | 5,008,649 | 4,898,376 |
| 인제군 | 776 | 38,705 | 394,289 | 4,439,934 | 4,298,933 |
| 고성군 | 902 | 49,201 | 475,995 | 5,973,540 | 5,792,473 |
| 양양군 | 1,099 | 54,438 | 637,424 | 6,082,779 | 5,915,917 |

주 : 진료일 기준(의료이용은 약국제외, 요양급여일수, 진료비와 급여비는 약국포함)이며, 의료급여 포함

진료실적 현황(의료급여 1종) <계속>

Activities by District(Medical Aid Class 1) <Cont'd>

(단위 : 명, 일, 천원, 원)

Unit : Person, Day, 1,000Won, WON

| 진료실인원수당 Per Patient | | | | 입내원1일당 Per Visit | | 요양급여1일당 Per reimbursed day | | Division |
|-----------------------------|------------------|----------------|------------------------------|-----------------------------|------------------|-----------------------------|------------------|-----------------|
| 진 료 비 Medical Expense | 급 여 비 Benefit | 입내원일수 Visit | 요양급여일수 Reimbursed Days | 진 료 비 Medical Expense | 급 여 비 Benefit | 진 료 비 Medical Expense | 급 여 비 Benefit | |
| 7,712,738 | 7,535,842 | 65.27 | 623.18 | 118,175 | 115,464 | 12,376 | 12,093 | Gwangmyeong-si |
| 7,544,843 | 7,359,227 | 65.68 | 580.99 | 114,879 | 112,053 | 12,986 | 12,667 | Pyeongtaek-si |
| 7,804,039 | 7,598,478 | 73.53 | 589.07 | 106,129 | 103,334 | 13,248 | 12,899 | Dongducheon-si |
| 7,744,916 | 7,539,945 | 65.77 | 572.38 | 117,761 | 114,645 | 13,531 | 13,173 | Sangnok-gu |
| 8,617,539 | 8,402,085 | 76.41 | 579.23 | 112,773 | 109,954 | 14,878 | 14,506 | Danwon-gu |
| 7,291,521 | 7,117,920 | 57.23 | 606.08 | 127,404 | 124,371 | 12,031 | 11,744 | Deogyang-gu |
| 7,791,287 | 7,609,032 | 63.40 | 594.63 | 122,897 | 120,022 | 13,103 | 12,796 | Ilsandong-gu |
| 8,467,760 | 8,295,215 | 69.07 | 594.94 | 122,603 | 120,105 | 14,233 | 13,943 | Ilsanseo-gu |
| 6,234,551 | 6,090,678 | 51.11 | 511.42 | 121,983 | 119,168 | 12,191 | 11,909 | Gwacheon-si |
| 7,837,818 | 7,648,194 | 64.42 | 652.85 | 121,662 | 118,718 | 12,005 | 11,715 | Guri-si |
| 7,865,797 | 7,671,061 | 64.98 | 598.21 | 121,041 | 118,044 | 13,149 | 12,823 | Namyangju-si |
| 7,674,482 | 7,456,175 | 68.80 | 571.88 | 111,546 | 108,373 | 13,420 | 13,038 | Osan-si |
| 8,379,389 | 8,165,818 | 66.73 | 568.76 | 125,581 | 122,380 | 14,733 | 14,357 | Siheung-si |
| 8,196,802 | 7,999,472 | 71.39 | 616.60 | 114,822 | 112,057 | 13,294 | 12,973 | Gunpo-si |
| 7,231,188 | 7,050,387 | 63.84 | 538.66 | 113,278 | 110,446 | 13,424 | 13,089 | Uiwang-si |
| 7,963,312 | 7,786,667 | 66.81 | 626.66 | 119,186 | 116,543 | 12,707 | 12,426 | Hanam-si |
| 7,151,401 | 6,932,064 | 60.83 | 558.55 | 117,555 | 113,949 | 12,803 | 12,411 | Cheoin-gu |
| 7,717,340 | 7,487,251 | 65.31 | 552.93 | 118,169 | 114,646 | 13,957 | 13,541 | Giheung-gu |
| 7,353,157 | 7,096,985 | 63.79 | 486.18 | 115,265 | 111,249 | 15,124 | 14,597 | Suji-gu |
| 7,500,094 | 7,308,124 | 63.39 | 585.74 | 118,314 | 115,285 | 12,804 | 12,477 | Paju-si |
| 7,577,734 | 7,357,802 | 70.93 | 546.18 | 106,827 | 103,727 | 13,874 | 13,471 | Icheon-si |
| 7,271,670 | 7,098,798 | 67.56 | 568.76 | 107,626 | 105,067 | 12,785 | 12,481 | Anseong-si |
| 7,619,515 | 7,444,808 | 61.43 | 575.50 | 124,033 | 121,189 | 13,240 | 12,936 | Gimpo-si |
| 7,324,445 | 7,142,445 | 60.46 | 527.89 | 121,140 | 118,130 | 13,875 | 13,530 | Hwaseong-si |
| 7,029,877 | 6,845,832 | 58.11 | 568.37 | 120,980 | 117,812 | 12,368 | 12,045 | Gwangju-si |
| 7,278,151 | 7,112,988 | 61.14 | 587.78 | 119,038 | 116,337 | 12,382 | 12,101 | Yangju-si |
| 6,888,415 | 6,701,476 | 60.01 | 570.27 | 114,794 | 111,679 | 12,079 | 11,751 | Pocheon-si |
| 7,249,692 | 7,045,228 | 67.87 | 529.70 | 106,821 | 103,808 | 13,686 | 13,300 | Yeoju-si |
| 6,566,287 | 6,414,860 | 54.20 | 620.04 | 121,151 | 118,357 | 10,590 | 10,346 | Yeoncheon-gun |
| 7,109,441 | 6,955,680 | 67.38 | 641.11 | 105,505 | 103,223 | 11,089 | 10,849 | Gapyeong-gun |
| 6,870,257 | 6,682,333 | 62.33 | 531.20 | 110,229 | 107,214 | 12,934 | 12,580 | Yangpyeong-gun |
| 6,851,409 | 6,672,806 | 59.46 | 583.74 | 115,231 | 112,227 | 11,737 | 11,431 | Gangwon |
| 7,244,308 | 7,081,647 | 62.74 | 614.54 | 115,468 | 112,875 | 11,788 | 11,523 | Chuncheon-si |
| 6,875,394 | 6,694,337 | 59.32 | 596.87 | 115,908 | 112,856 | 11,519 | 11,216 | Wonju-si |
| 6,592,573 | 6,430,052 | 55.05 | 591.27 | 119,759 | 116,806 | 11,150 | 10,875 | Gangneung-si |
| 7,379,935 | 7,154,482 | 65.74 | 619.76 | 112,268 | 108,838 | 11,908 | 11,544 | Donghae-si |
| 6,924,124 | 6,726,529 | 62.52 | 555.55 | 110,755 | 107,594 | 12,464 | 12,108 | Taebaek-si |
| 7,059,554 | 6,848,608 | 60.64 | 602.71 | 116,414 | 112,936 | 11,713 | 11,363 | Sokcho-si |
| 7,246,254 | 7,061,228 | 62.98 | 577.99 | 115,048 | 112,110 | 12,537 | 12,217 | Samcheok-si |
| 6,704,845 | 6,495,636 | 61.05 | 514.24 | 109,820 | 106,394 | 13,038 | 12,632 | Hongcheon-gun |
| 6,508,446 | 6,352,543 | 56.78 | 552.71 | 114,633 | 111,887 | 11,775 | 11,493 | Hoengseong-gun |
| 7,084,009 | 6,902,246 | 58.96 | 554.02 | 120,142 | 117,059 | 12,786 | 12,458 | Yeongwol-gun |
| 6,232,473 | 6,075,247 | 59.84 | 519.77 | 104,158 | 101,530 | 11,991 | 11,688 | Pyeongchang-gun |
| 5,168,995 | 5,032,519 | 47.48 | 502.35 | 108,876 | 106,001 | 10,290 | 10,018 | Jeongseon-gun |
| 7,141,580 | 6,935,521 | 66.51 | 530.14 | 107,374 | 104,276 | 13,471 | 13,083 | Cheorwon-gun |
| 6,431,582 | 6,277,449 | 54.37 | 573.98 | 118,297 | 115,462 | 11,205 | 10,937 | Hwacheon-gun |
| 6,696,055 | 6,548,631 | 53.09 | 560.11 | 126,118 | 123,341 | 11,955 | 11,692 | Yanggu-gun |
| 5,721,564 | 5,539,862 | 49.88 | 508.10 | 114,712 | 111,069 | 11,261 | 10,903 | Inje-gun |
| 6,622,550 | 6,421,810 | 54.55 | 527.71 | 121,411 | 117,731 | 12,550 | 12,169 | Goseong-gun |
| 5,534,831 | 5,383,000 | 49.53 | 580.00 | 111,738 | 108,673 | 9,543 | 9,281 | Yangyang-gun |

Note : Based on the Treatments(excluding pharmacy from Medical Service Use, including pharmacy in Treatment Days/Medical Expense /Benefit Amount) including Medical aid

제 2-4표
Table 2-4

시·군·구별
Medical Treatment

| 구 분 | 진료실인원수 Patients | 입내원일수 Visit | 요양급여일수 Reimbursed Days | 진료비 Medical Expense | 급여비 Benefit |
|-----------|--------------------|------------------|---------------------------|------------------------|--------------------|
| 서울 | 65,511 | 1,889,762 | 17,063,661 | 160,814,789 | 150,375,805 |
| 종로구 | 736 | 16,987 | 169,934 | 1,592,878 | 1,492,744 |
| 중구 | 763 | 19,880 | 186,139 | 1,778,660 | 1,647,657 |
| 용산구 | 1,549 | 42,759 | 385,163 | 3,801,275 | 3,503,241 |
| 성동구 | 1,625 | 47,278 | 414,309 | 4,051,721 | 3,797,234 |
| 광진구 | 2,180 | 62,415 | 547,793 | 5,130,047 | 4,767,305 |
| 동대문구 | 2,778 | 74,817 | 658,817 | 6,433,653 | 6,009,928 |
| 중랑구 | 3,542 | 109,825 | 973,279 | 9,325,122 | 8,727,585 |
| 성북구 | 3,178 | 86,526 | 835,301 | 7,812,289 | 7,302,381 |
| 강북구 | 4,062 | 117,010 | 1,093,543 | 9,926,852 | 9,360,201 |
| 도봉구 | 2,715 | 69,718 | 639,638 | 5,661,665 | 5,309,893 |
| 노원구 | 4,877 | 144,078 | 1,404,917 | 12,286,497 | 11,559,718 |
| 은평구 | 4,384 | 134,488 | 1,166,035 | 11,502,958 | 10,761,457 |
| 서대문구 | 1,659 | 48,823 | 422,312 | 3,924,680 | 3,661,915 |
| 마포구 | 2,025 | 60,653 | 542,094 | 5,086,218 | 4,747,299 |
| 양천구 | 2,350 | 68,462 | 584,897 | 5,519,815 | 5,159,828 |
| 강서구 | 4,483 | 137,206 | 1,252,338 | 11,522,151 | 10,814,453 |
| 구로구 | 2,215 | 60,896 | 528,700 | 4,867,808 | 4,534,781 |
| 금천구 | 2,346 | 68,246 | 641,270 | 6,348,665 | 5,913,040 |
| 영등포구 | 1,833 | 52,836 | 455,803 | 4,853,147 | 4,495,155 |
| 동작구 | 1,789 | 50,121 | 453,275 | 4,204,194 | 3,929,596 |
| 관악구 | 4,381 | 125,868 | 1,108,766 | 10,656,751 | 9,984,332 |
| 서초구 | 1,267 | 31,705 | 293,537 | 2,734,936 | 2,574,068 |
| 강남구 | 2,981 | 85,930 | 806,579 | 7,231,702 | 6,772,084 |
| 송파구 | 2,933 | 87,077 | 739,121 | 7,147,036 | 6,666,353 |
| 강동구 | 2,860 | 86,158 | 760,101 | 7,414,071 | 6,883,557 |
| 인천 | 26,166 | 723,531 | 6,121,831 | 60,283,951 | 56,026,499 |
| 중구 | 1,223 | 35,672 | 333,612 | 3,279,303 | 3,015,868 |
| 동구 | 635 | 21,462 | 178,353 | 1,982,784 | 1,845,435 |
| 미추홀구 | 4,814 | 127,279 | 1,077,052 | 11,005,980 | 10,218,717 |
| 연수구 | 1,840 | 48,654 | 425,707 | 4,160,099 | 3,852,034 |
| 남동구 | 4,792 | 137,363 | 1,124,185 | 11,334,458 | 10,514,499 |
| 부평구 | 5,462 | 146,337 | 1,242,018 | 11,492,305 | 10,747,754 |
| 계양구 | 2,533 | 76,435 | 604,763 | 6,127,219 | 5,695,903 |
| 서구 | 4,371 | 116,650 | 1,018,066 | 9,829,360 | 9,144,026 |
| 강화군 | 451 | 12,807 | 107,918 | 986,098 | 911,584 |
| 옹진군 | 45 | 872 | 10,157 | 86,343 | 80,678 |
| 경기 | 48,562 | 1,308,276 | 11,501,579 | 111,866,709 | 104,160,483 |
| 수원시장안구 | 945 | 24,913 | 196,583 | 1,905,741 | 1,794,359 |
| 수원시권선구 | 1,144 | 31,530 | 262,980 | 2,411,869 | 2,259,297 |
| 수원시팔달구 | 1,004 | 30,029 | 236,445 | 2,798,957 | 2,594,866 |
| 수원시영통구 | 535 | 12,159 | 107,540 | 891,396 | 838,623 |
| 성남시수정구 | 1,488 | 41,825 | 376,648 | 3,461,389 | 3,243,840 |
| 성남시중원구 | 980 | 27,095 | 216,085 | 2,476,561 | 2,308,826 |
| 성남시분당구 | 850 | 22,449 | 224,097 | 2,012,953 | 1,888,463 |
| 의정부시 | 2,617 | 66,795 | 597,994 | 5,595,842 | 5,247,025 |
| 안양시만안구 | 938 | 26,576 | 224,498 | 2,387,962 | 2,236,003 |
| 안양시동안구 | 578 | 16,807 | 121,215 | 1,563,323 | 1,434,680 |
| 부천시 | 3,385 | 97,052 | 851,847 | 8,175,342 | 7,614,980 |

주 : 진료일 기준(의료이용은 약국제외, 요양급여일수, 진료비와 급여비는 약국포함)이며, 의료급여 포함

진료실적 현황(의료급여 2종)

Activities by District(Medical Aid Class 2)

(단위 : 명, 일, 천원, 원)

Unit : Person, Day, 1,000Won, WON

| 진료실인원수당 Per Patient | | | | 입내원1일당 Per Visit | | 요양급여1일당 Per reimbursed day | | Division |
|-----------------------------|------------------|----------------|------------------------------|-----------------------------|------------------|-----------------------------|------------------|-----------------|
| 진 료 비 Medical Expense | 급 여 비 Benefit | 입내원일수 Visit | 요양급여일수 Reimbursed Days | 진 료 비 Medical Expense | 급 여 비 Benefit | 진 료 비 Medical Expense | 급 여 비 Benefit | |
| 2,454,775 | 2,295,428 | 28.85 | 260.47 | 85,098 | 79,574 | 9,424 | 8,813 | Seoul |
| 2,164,236 | 2,028,185 | 23.08 | 230.89 | 93,770 | 87,876 | 9,374 | 8,784 | Jongno-gu |
| 2,331,140 | 2,159,446 | 26.06 | 243.96 | 89,470 | 82,880 | 9,556 | 8,852 | Jung-gu |
| 2,454,019 | 2,261,615 | 27.60 | 248.65 | 88,900 | 81,930 | 9,869 | 9,095 | Yongsan-gu |
| 2,493,367 | 2,336,759 | 29.09 | 254.96 | 85,700 | 80,317 | 9,779 | 9,165 | Seongdong-gu |
| 2,353,233 | 2,186,837 | 28.63 | 251.28 | 82,193 | 76,381 | 9,365 | 8,703 | Gwangjin-gu |
| 2,315,930 | 2,163,401 | 26.93 | 237.16 | 85,992 | 80,328 | 9,765 | 9,122 | Dongdaemun-gu |
| 2,632,728 | 2,464,027 | 31.01 | 274.78 | 84,909 | 79,468 | 9,581 | 8,967 | Jungnang-gu |
| 2,458,241 | 2,297,791 | 27.23 | 262.84 | 90,288 | 84,395 | 9,353 | 8,742 | Seongbuk-gu |
| 2,443,834 | 2,304,333 | 28.81 | 269.21 | 84,838 | 79,995 | 9,078 | 8,560 | Gangbuk-gu |
| 2,085,328 | 1,955,762 | 25.68 | 235.59 | 81,208 | 76,162 | 8,851 | 8,301 | Dobong-gu |
| 2,519,274 | 2,370,252 | 29.54 | 288.07 | 85,277 | 80,232 | 8,745 | 8,228 | Nowon-gu |
| 2,623,850 | 2,454,712 | 30.68 | 265.98 | 85,531 | 80,018 | 9,865 | 9,229 | Eunpyeong-gu |
| 2,365,690 | 2,207,303 | 29.43 | 254.56 | 80,386 | 75,004 | 9,293 | 8,671 | Seodaemun-gu |
| 2,511,713 | 2,344,345 | 29.95 | 267.70 | 83,858 | 78,270 | 9,383 | 8,757 | Mapo-gu |
| 2,348,857 | 2,195,671 | 29.13 | 248.89 | 80,626 | 75,368 | 9,437 | 8,822 | Yangcheon-gu |
| 2,570,188 | 2,412,325 | 30.61 | 279.35 | 83,977 | 78,819 | 9,201 | 8,635 | Gangseo-gu |
| 2,197,656 | 2,047,305 | 27.49 | 238.69 | 79,936 | 74,468 | 9,207 | 8,577 | Guro-gu |
| 2,706,166 | 2,520,477 | 29.09 | 273.35 | 93,026 | 86,643 | 9,900 | 9,221 | Geumcheon-gu |
| 2,647,652 | 2,452,349 | 28.82 | 248.67 | 91,853 | 85,078 | 10,647 | 9,862 | Yeongdeungpo-gu |
| 2,350,025 | 2,196,532 | 28.02 | 253.37 | 83,881 | 78,402 | 9,275 | 8,669 | Dongjak-gu |
| 2,432,493 | 2,279,008 | 28.73 | 253.09 | 84,666 | 79,324 | 9,611 | 9,005 | Gwanak-gu |
| 2,158,592 | 2,031,624 | 25.02 | 231.68 | 86,262 | 81,188 | 9,317 | 8,769 | Seocho-gu |
| 2,425,932 | 2,271,749 | 28.83 | 270.57 | 84,158 | 78,809 | 8,966 | 8,396 | Gangnam-gu |
| 2,436,766 | 2,272,879 | 29.69 | 252.00 | 82,077 | 76,557 | 9,670 | 9,019 | Songpa-gu |
| 2,592,333 | 2,406,838 | 30.13 | 265.77 | 86,052 | 79,895 | 9,754 | 9,056 | Gangdong-gu |
| 2,303,904 | 2,141,195 | 27.65 | 233.96 | 83,319 | 77,435 | 9,847 | 9,152 | Incheon |
| 2,681,360 | 2,465,959 | 29.17 | 272.78 | 91,929 | 84,544 | 9,830 | 9,040 | Jung-gu |
| 3,122,494 | 2,906,197 | 33.80 | 280.87 | 92,386 | 85,986 | 11,117 | 10,347 | Dong-gu |
| 2,286,244 | 2,122,708 | 26.44 | 223.73 | 86,471 | 80,286 | 10,219 | 9,488 | Michuhol-gu |
| 2,260,923 | 2,093,497 | 26.44 | 231.36 | 85,504 | 79,172 | 9,772 | 9,049 | Yeonsu-gu |
| 2,365,288 | 2,194,178 | 28.67 | 234.60 | 82,515 | 76,545 | 10,082 | 9,353 | Namdong-gu |
| 2,104,047 | 1,967,732 | 26.79 | 227.39 | 78,533 | 73,445 | 9,253 | 8,653 | Bupyeong-gu |
| 2,418,957 | 2,248,679 | 30.18 | 238.75 | 80,162 | 74,520 | 10,132 | 9,418 | Gyeyang-gu |
| 2,248,767 | 2,091,976 | 26.69 | 232.91 | 84,264 | 78,389 | 9,655 | 8,982 | Seo-gu |
| 2,186,470 | 2,021,251 | 28.40 | 239.29 | 76,997 | 71,179 | 9,137 | 8,447 | Ganghwa-gun |
| 1,918,733 | 1,792,844 | 19.38 | 225.71 | 99,017 | 92,521 | 8,501 | 7,943 | Ongjin-gun |
| 2,303,585 | 2,144,897 | 26.94 | 236.84 | 85,507 | 79,617 | 9,726 | 9,056 | Gyeonggi |
| 2,016,657 | 1,898,793 | 26.36 | 208.02 | 76,496 | 72,025 | 9,694 | 9,128 | Jangan-gu |
| 2,108,277 | 1,974,910 | 27.56 | 229.88 | 76,494 | 71,655 | 9,171 | 8,591 | Gwonseon-gu |
| 2,787,806 | 2,584,528 | 29.91 | 235.50 | 93,208 | 86,412 | 11,838 | 10,975 | Paldal-gu |
| 1,666,161 | 1,567,520 | 22.73 | 201.01 | 73,312 | 68,971 | 8,289 | 7,798 | Yongtong-gu |
| 2,326,202 | 2,180,000 | 28.11 | 253.12 | 82,759 | 77,557 | 9,190 | 8,612 | Sujeong-gu |
| 2,527,103 | 2,355,945 | 27.65 | 220.49 | 91,403 | 85,212 | 11,461 | 10,685 | Jungwon-gu |
| 2,368,180 | 2,221,721 | 26.41 | 263.64 | 89,668 | 84,122 | 8,983 | 8,427 | Bundang-gu |
| 2,138,266 | 2,004,977 | 25.52 | 228.50 | 83,776 | 78,554 | 9,358 | 8,774 | Uijeongbu-si |
| 2,545,802 | 2,383,799 | 28.33 | 239.34 | 89,854 | 84,136 | 10,637 | 9,960 | Manan-gu |
| 2,704,711 | 2,482,145 | 29.08 | 209.71 | 93,016 | 85,362 | 12,897 | 11,836 | Dongan-gu |
| 2,415,168 | 2,249,625 | 28.67 | 251.65 | 84,237 | 78,463 | 9,597 | 8,939 | Bucheon-si |

Note : Based on the Treatments(excluding pharmacy from Medical Service Use, including pharmacy in Treatment Days/Medical Expense /Benefit Amount) including Medical aid

제 2-4표
Table 2-4

시·군·구별
Medical Treatment

| 구 분 | 진료실인원수 Patients | 입내원일수 Visit | 요양급여일수 Reimbursed Days | 진료비 Medical Expense | 급여비 Benefit |
|------------|--------------------|----------------|---------------------------|------------------------|-------------------|
| 광 명 시 | 1,029 | 29,751 | 275,150 | 2,559,293 | 2,386,130 |
| 평택 시 | 2,197 | 56,266 | 485,544 | 4,655,885 | 4,353,835 |
| 동 두 천 시 | 638 | 18,221 | 155,803 | 1,468,726 | 1,360,487 |
| 안 산 시 상록구 | 2,502 | 61,890 | 511,708 | 4,793,026 | 4,438,685 |
| 안 산 시 단원구 | 1,400 | 39,225 | 308,817 | 3,056,206 | 2,844,841 |
| 고 양 시 덕양구 | 2,354 | 57,905 | 552,066 | 5,125,580 | 4,781,558 |
| 고 양 시 일산동구 | 893 | 26,110 | 222,933 | 2,151,768 | 1,990,635 |
| 고 양 시 일산서구 | 743 | 21,928 | 192,357 | 1,904,835 | 1,778,681 |
| 과 천 시 | 159 | 3,570 | 37,653 | 287,380 | 270,652 |
| 구 리 시 | 1,022 | 26,891 | 263,897 | 2,353,182 | 2,218,483 |
| 남 양 주 시 | 2,672 | 73,768 | 699,830 | 6,675,889 | 6,227,504 |
| 오 산 시 | 735 | 17,968 | 160,762 | 1,637,969 | 1,515,183 |
| 시 흥 시 | 2,327 | 64,712 | 571,574 | 6,116,835 | 5,657,593 |
| 군 포 시 | 1,213 | 38,392 | 324,053 | 3,051,884 | 2,831,240 |
| 의 왕 시 | 358 | 11,321 | 82,331 | 1,025,085 | 952,308 |
| 하 남 시 | 800 | 24,511 | 219,878 | 1,989,826 | 1,877,391 |
| 용인시 처인구 | 532 | 14,476 | 117,911 | 1,386,178 | 1,271,138 |
| 용인시 기흥구 | 704 | 17,476 | 142,899 | 1,470,297 | 1,362,170 |
| 용인시 수지구 | 213 | 4,580 | 43,940 | 437,736 | 408,835 |
| 파 주 시 | 2,080 | 55,364 | 535,301 | 5,008,738 | 4,628,134 |
| 이 천 시 | 939 | 23,695 | 222,364 | 1,968,072 | 1,838,657 |
| 안 성 시 | 1,004 | 24,716 | 239,796 | 2,115,885 | 1,962,368 |
| 김 포 시 | 1,439 | 38,269 | 326,834 | 3,352,203 | 3,098,603 |
| 화 성 시 | 1,522 | 38,536 | 327,308 | 3,610,761 | 3,354,752 |
| 광 주 시 | 918 | 20,425 | 196,168 | 1,636,577 | 1,535,845 |
| 양 주 시 | 1,329 | 33,585 | 293,511 | 2,743,339 | 2,566,497 |
| 포 천 시 | 857 | 25,427 | 201,804 | 2,124,926 | 1,962,445 |
| 여 주 시 | 700 | 19,140 | 160,011 | 1,555,428 | 1,437,849 |
| 연 천 군 | 198 | 5,080 | 49,874 | 440,188 | 416,188 |
| 가 평 군 | 244 | 6,847 | 70,327 | 541,986 | 502,403 |
| 양 평 군 | 377 | 11,001 | 93,243 | 939,691 | 868,431 |
| 강 원 | 10,565 | 257,251 | 2,561,020 | 22,073,907 | 20,527,642 |
| 춘 천 시 | 2,488 | 58,534 | 600,146 | 5,016,258 | 4,702,151 |
| 원 주 시 | 2,464 | 58,681 | 531,079 | 5,001,984 | 4,630,159 |
| 강 릉 시 | 1,638 | 38,786 | 426,813 | 3,415,874 | 3,188,047 |
| 동 해 시 | 609 | 14,642 | 137,124 | 1,245,398 | 1,171,094 |
| 태 백 시 | 316 | 8,321 | 73,288 | 540,063 | 501,127 |
| 속 초 시 | 707 | 19,589 | 183,804 | 1,687,932 | 1,545,716 |
| 삼 척 시 | 491 | 12,453 | 121,360 | 1,098,826 | 1,022,265 |
| 홍 천 군 | 344 | 8,061 | 98,838 | 722,144 | 672,629 |
| 횡 성 군 | 239 | 6,525 | 55,586 | 555,655 | 510,235 |
| 영 월 군 | 184 | 3,687 | 33,364 | 419,208 | 371,149 |
| 평 창 군 | 134 | 2,516 | 29,128 | 197,308 | 186,535 |
| 정 선 군 | 96 | 1,876 | 17,975 | 145,816 | 134,260 |
| 철 원 군 | 180 | 5,582 | 56,636 | 447,346 | 420,134 |
| 화 천 군 | 93 | 2,434 | 29,224 | 192,424 | 181,927 |
| 양 구 군 | 141 | 3,396 | 44,999 | 280,284 | 262,933 |
| 인 제 군 | 116 | 2,681 | 23,248 | 223,212 | 206,680 |
| 고 성 군 | 179 | 5,511 | 57,467 | 552,944 | 513,812 |
| 양 양 군 | 146 | 3,976 | 40,941 | 331,231 | 306,790 |

주 : 진료일 기준(의료이용은 약국제외, 요양급여일수, 진료비와 급여비는 약국포함)이며, 의료급여 포함

진료실적 현황(의료급여 2종) <계속>

Activities by District(Medical Aid Class 2) <Cont'd>

(단위 : 명, 일, 천원, 원)

Unit : Person, Day, 1,000Won, WON

| 진료실인원수당 Per Patient | | | | 입내원1일당 Per Visit | | 요양급여1일당 Per reimbursed day | | Division |
|-----------------------------|------------------|----------------|------------------------------|-----------------------------|------------------|-----------------------------|------------------|-----------------|
| 진 료 비 Medical Expense | 급 여 비 Benefit | 입내원일수 Visit | 요양급여일수 Reimbursed Days | 진 료 비 Medical Expense | 급 여 비 Benefit | 진 료 비 Medical Expense | 급 여 비 Benefit | |
| 2,487,165 | 2,318,882 | 28.91 | 267.40 | 86,024 | 80,203 | 9,301 | 8,672 | Gwangmyeong-si |
| 2,119,201 | 1,981,718 | 25.61 | 221.00 | 82,748 | 77,380 | 9,589 | 8,967 | Pyeongtaek-si |
| 2,302,078 | 2,132,425 | 28.56 | 244.21 | 80,606 | 74,666 | 9,427 | 8,732 | Dongducheon-si |
| 1,915,678 | 1,774,055 | 24.74 | 204.52 | 77,444 | 71,719 | 9,367 | 8,674 | Sangnok-gu |
| 2,183,004 | 2,032,029 | 28.02 | 220.58 | 77,915 | 72,526 | 9,896 | 9,212 | Danwon-gu |
| 2,177,392 | 2,031,248 | 24.60 | 234.52 | 88,517 | 82,576 | 9,284 | 8,661 | Deogyang-gu |
| 2,409,595 | 2,229,155 | 29.24 | 249.65 | 82,412 | 76,240 | 9,652 | 8,929 | Ilсандong-gu |
| 2,563,708 | 2,393,918 | 29.51 | 258.89 | 86,868 | 81,115 | 9,903 | 9,247 | Ilсанseo-gu |
| 1,807,421 | 1,702,214 | 22.45 | 236.81 | 80,499 | 75,813 | 7,632 | 7,188 | Gwacheon-si |
| 2,302,526 | 2,170,727 | 26.31 | 258.22 | 87,508 | 82,499 | 8,917 | 8,407 | Guri-si |
| 2,498,461 | 2,330,653 | 27.61 | 261.91 | 90,498 | 84,420 | 9,539 | 8,899 | Namyangju-si |
| 2,228,529 | 2,061,473 | 24.45 | 218.72 | 91,160 | 84,327 | 10,189 | 9,425 | Osan-si |
| 2,628,636 | 2,431,282 | 27.81 | 245.63 | 94,524 | 87,427 | 10,702 | 9,898 | Siheung-si |
| 2,515,980 | 2,334,081 | 31.65 | 267.15 | 79,493 | 73,746 | 9,418 | 8,737 | Gunpo-si |
| 2,863,366 | 2,660,078 | 31.62 | 229.97 | 90,547 | 84,119 | 12,451 | 11,567 | Uiwang-si |
| 2,487,283 | 2,346,739 | 30.64 | 274.85 | 81,181 | 76,594 | 9,050 | 8,538 | Hanam-si |
| 2,605,598 | 2,389,357 | 27.21 | 221.64 | 95,757 | 87,810 | 11,756 | 10,780 | Cheoin-gu |
| 2,088,490 | 1,934,901 | 24.82 | 202.98 | 84,132 | 77,945 | 10,289 | 9,532 | Giheung-gu |
| 2,055,099 | 1,919,413 | 21.50 | 206.29 | 95,576 | 89,265 | 9,962 | 9,304 | Suji-gu |
| 2,408,047 | 2,225,064 | 26.62 | 257.36 | 90,469 | 83,595 | 9,357 | 8,646 | Paju-si |
| 2,095,923 | 1,958,101 | 25.23 | 236.81 | 83,059 | 77,597 | 8,851 | 8,269 | Icheon-si |
| 2,107,455 | 1,954,550 | 24.62 | 238.84 | 85,608 | 79,397 | 8,824 | 8,183 | Anseong-si |
| 2,329,536 | 2,153,303 | 26.59 | 227.13 | 87,596 | 80,969 | 10,257 | 9,481 | Gimpo-si |
| 2,372,379 | 2,204,173 | 25.32 | 215.05 | 93,698 | 87,055 | 11,032 | 10,250 | Hwaseong-si |
| 1,782,764 | 1,673,034 | 22.25 | 213.69 | 80,126 | 75,194 | 8,343 | 7,829 | Gwangju-si |
| 2,064,213 | 1,931,149 | 25.27 | 220.85 | 81,683 | 76,418 | 9,347 | 8,744 | Yangju-si |
| 2,479,494 | 2,289,901 | 29.67 | 235.48 | 83,570 | 77,180 | 10,530 | 9,725 | Pocheon-si |
| 2,222,040 | 2,054,070 | 27.34 | 228.59 | 81,266 | 75,123 | 9,721 | 8,986 | Yeoju-si |
| 2,223,172 | 2,101,960 | 25.66 | 251.89 | 86,651 | 81,927 | 8,826 | 8,345 | Yeoncheon-gun |
| 2,221,254 | 2,059,029 | 28.06 | 288.23 | 79,157 | 73,376 | 7,707 | 7,144 | Gapyeong-gun |
| 2,492,549 | 2,303,531 | 29.18 | 247.33 | 85,419 | 78,941 | 10,078 | 9,314 | Yangpyeong-gun |
| 2,089,343 | 1,942,986 | 24.35 | 242.41 | 85,807 | 79,796 | 8,619 | 8,015 | Gangwon |
| 2,016,181 | 1,889,932 | 23.53 | 241.22 | 85,698 | 80,332 | 8,358 | 7,835 | Chuncheon-si |
| 2,030,026 | 1,879,123 | 23.82 | 215.54 | 85,240 | 78,904 | 9,419 | 8,718 | Wonju-si |
| 2,085,393 | 1,946,305 | 23.68 | 260.57 | 88,070 | 82,196 | 8,003 | 7,469 | Gangneung-si |
| 2,044,989 | 1,922,979 | 24.04 | 225.16 | 85,057 | 79,982 | 9,082 | 8,540 | Donghae-si |
| 1,709,060 | 1,585,845 | 26.33 | 231.92 | 64,904 | 60,224 | 7,369 | 6,838 | Taebaek-si |
| 2,387,457 | 2,186,303 | 27.71 | 259.98 | 86,167 | 78,907 | 9,183 | 8,410 | Sokcho-si |
| 2,237,935 | 2,082,006 | 25.36 | 247.17 | 88,238 | 82,090 | 9,054 | 8,423 | Samcheok-si |
| 2,099,256 | 1,955,317 | 23.43 | 287.32 | 89,585 | 83,442 | 7,306 | 6,805 | Hongcheon-gun |
| 2,324,916 | 2,134,874 | 27.30 | 232.58 | 85,158 | 78,197 | 9,996 | 9,179 | Hoengseong-gun |
| 2,278,304 | 2,017,114 | 20.04 | 181.33 | 113,699 | 100,664 | 12,565 | 11,124 | Yeongwol-gun |
| 1,472,448 | 1,392,052 | 18.78 | 217.37 | 78,421 | 74,140 | 6,774 | 6,404 | Pyeongchang-gun |
| 1,518,917 | 1,398,542 | 19.54 | 187.24 | 77,727 | 71,567 | 8,112 | 7,469 | Jeongseon-gun |
| 2,485,256 | 2,334,078 | 31.01 | 314.64 | 80,141 | 75,266 | 7,899 | 7,418 | Cheorwon-gun |
| 2,069,075 | 1,956,204 | 26.17 | 314.24 | 79,057 | 74,744 | 6,584 | 6,225 | Hwacheon-gun |
| 1,987,830 | 1,864,773 | 24.09 | 319.14 | 82,534 | 77,424 | 6,229 | 5,843 | Yanggu-gun |
| 1,924,241 | 1,781,724 | 23.11 | 200.41 | 83,257 | 77,091 | 9,601 | 8,890 | Inje-gun |
| 3,089,073 | 2,870,458 | 30.79 | 321.04 | 100,335 | 93,234 | 9,622 | 8,941 | Goseong-gun |
| 2,268,705 | 2,101,301 | 27.23 | 280.42 | 83,308 | 77,160 | 8,090 | 7,493 | Yangyang-gun |

Note : Based on the Treatments(excluding pharmacy from Medical Service Use, including pharmacy in Treatment Days/Medical Expense /Benefit Amount) including Medical aid

제3장 관내 및 관외 진료실적 현황

제 3-1표
Table 3-1

시·군·구별
Medical Treatment

| 구 분 | 진료실인원수 Patients | 입내원일수 Visit | 요양급여일수 Reimbursed Days | 진료비 Medical Expense | 급여비 Benefit |
|-----------|--------------------|--------------------|---------------------------|------------------------|-----------------------|
| 서울 | 8,948,829 | 183,156,091 | 1,935,252,166 | 18,152,917,294 | 13,878,665,844 |
| 종로구 | 113,706 | 1,437,076 | 17,161,921 | 134,586,053 | 100,243,734 |
| 중구 | 98,405 | 1,284,543 | 14,054,692 | 97,273,724 | 73,448,767 |
| 용산구 | 167,429 | 1,960,290 | 20,756,444 | 148,203,896 | 113,136,005 |
| 성동구 | 230,619 | 3,258,508 | 31,090,566 | 242,565,437 | 181,453,802 |
| 광진구 | 292,952 | 4,365,537 | 44,985,538 | 352,651,394 | 264,476,863 |
| 동대문구 | 285,914 | 4,632,453 | 46,697,762 | 372,651,791 | 283,621,111 |
| 중랑구 | 329,674 | 5,653,263 | 53,295,322 | 400,640,369 | 306,810,857 |
| 성북구 | 356,964 | 5,043,665 | 51,089,110 | 407,033,290 | 309,360,367 |
| 강북구 | 247,687 | 4,121,426 | 40,834,971 | 277,595,130 | 213,006,822 |
| 도봉구 | 259,424 | 3,847,970 | 39,391,936 | 259,885,819 | 196,644,034 |
| 노원구 | 438,346 | 7,237,214 | 76,041,974 | 593,664,205 | 464,410,905 |
| 은평구 | 404,486 | 7,150,125 | 70,811,376 | 569,113,893 | 436,168,825 |
| 서대문구 | 247,911 | 3,493,010 | 37,500,373 | 300,186,623 | 228,464,905 |
| 마포구 | 307,336 | 3,946,859 | 35,633,453 | 239,260,814 | 179,385,370 |
| 양천구 | 373,503 | 5,254,531 | 51,556,958 | 385,749,637 | 289,512,257 |
| 강서구 | 495,489 | 8,022,882 | 76,633,312 | 649,624,836 | 497,273,387 |
| 구로구 | 352,009 | 5,483,643 | 55,278,916 | 462,593,424 | 352,303,093 |
| 금천구 | 201,099 | 2,979,013 | 28,831,153 | 207,448,005 | 158,119,226 |
| 영등포구 | 336,564 | 4,934,849 | 49,689,740 | 404,363,214 | 303,782,012 |
| 동작구 | 308,325 | 4,102,923 | 44,660,476 | 333,100,734 | 252,623,787 |
| 관악구 | 404,281 | 5,789,514 | 52,161,830 | 399,316,526 | 303,240,891 |
| 서초구 | 335,165 | 4,183,678 | 40,329,965 | 329,589,501 | 244,071,718 |
| 강남구 | 456,228 | 6,111,198 | 63,022,995 | 524,588,552 | 389,116,486 |
| 송파구 | 573,304 | 8,543,905 | 82,583,146 | 662,072,612 | 495,523,576 |
| 강동구 | 407,018 | 7,030,756 | 69,402,902 | 568,918,381 | 431,835,115 |
| 인천 | 2,776,264 | 54,850,492 | 545,629,142 | 5,064,996,518 | 3,899,484,075 |
| 중구 | 124,043 | 1,575,475 | 15,529,966 | 127,159,054 | 98,222,820 |
| 동구 | 48,311 | 782,642 | 7,500,435 | 48,998,774 | 36,898,829 |
| 미추홀구 | 344,319 | 5,534,721 | 54,219,771 | 416,899,323 | 320,310,380 |
| 연수구 | 348,003 | 4,735,854 | 39,632,257 | 306,498,326 | 229,182,049 |
| 남동구 | 452,832 | 7,831,695 | 74,766,857 | 660,491,880 | 511,546,668 |
| 부평구 | 432,115 | 7,056,002 | 72,425,921 | 588,901,738 | 451,954,237 |
| 계양구 | 253,063 | 4,359,312 | 41,738,406 | 313,167,068 | 237,033,791 |
| 서구 | 525,260 | 8,035,148 | 74,470,290 | 622,648,573 | 471,622,112 |
| 강화군 | 55,289 | 956,377 | 11,154,037 | 73,876,978 | 55,892,311 |
| 옹진군 | 12,420 | 86,340 | 1,306,177 | 3,272,954 | 2,404,667 |
| 경기 | 12,929,608 | 236,505,847 | 2,350,637,476 | 21,044,844,985 | 15,990,988,706 |
| 수원시장안구 | 236,002 | 3,171,289 | 29,006,096 | 191,653,578 | 144,110,792 |
| 수원시권선구 | 309,188 | 3,851,137 | 33,699,219 | 235,499,721 | 175,754,641 |
| 수원시팔달구 | 164,078 | 2,282,603 | 23,854,449 | 204,935,911 | 157,455,741 |
| 수원시영통구 | 315,079 | 3,841,168 | 33,148,393 | 268,153,759 | 198,329,495 |
| 성남시수정구 | 187,300 | 2,779,038 | 26,797,217 | 190,177,661 | 144,699,097 |
| 성남시중원구 | 162,613 | 2,187,513 | 21,940,024 | 133,770,146 | 100,492,951 |
| 성남시분당구 | 431,068 | 6,388,601 | 69,743,676 | 558,792,898 | 415,941,509 |
| 의정부시 | 415,293 | 7,306,626 | 75,573,145 | 628,507,223 | 479,120,905 |
| 안양시만안구 | 197,920 | 2,817,916 | 29,517,025 | 215,564,682 | 163,419,931 |
| 안양시동안구 | 280,134 | 4,071,506 | 39,998,570 | 319,910,440 | 235,951,044 |
| 부천시 | 729,126 | 13,506,269 | 140,872,368 | 1,242,124,675 | 943,829,285 |

주 : 진료일 기준(의료이용은 약국제외, 요양급여일수, 진료비와 급여비는 약국포함)이며, 의료급여 포함

진료실적 현황(관내-계)

Activities by District(Internal - Total)

(단위 : 명, 일, 천원, 원)

Unit : Person, Day, 1,000Won, WON

| 진료실인원수당 Per Patient | | | | 입내원1일당 Per Visit | | 요양급여1일당 Per reimbursed day | | Division |
|-----------------------------|------------------|----------------|------------------------------|-----------------------------|------------------|-----------------------------|------------------|-----------------|
| 진 료 비 Medical Expense | 급 여 비 Benefit | 입내원일수 Visit | 요양급여일수 Reimbursed Days | 진 료 비 Medical Expense | 급 여 비 Benefit | 진 료 비 Medical Expense | 급 여 비 Benefit | |
| 2,028,524 | 1,550,892 | 20.47 | 216.26 | 99,112 | 75,775 | 9,380 | 7,172 | Seoul |
| 1,183,632 | 881,605 | 12.64 | 150.93 | 93,653 | 69,755 | 7,842 | 5,841 | Jongno-gu |
| 988,504 | 746,393 | 13.05 | 142.82 | 75,726 | 57,179 | 6,921 | 5,226 | Jung-gu |
| 885,175 | 675,725 | 11.71 | 123.97 | 75,603 | 57,714 | 7,140 | 5,451 | Yongsan-gu |
| 1,051,802 | 786,812 | 14.13 | 134.81 | 74,441 | 55,686 | 7,802 | 5,836 | Seongdong-gu |
| 1,203,786 | 902,799 | 14.90 | 153.56 | 80,781 | 60,583 | 7,839 | 5,879 | Gwangjin-gu |
| 1,303,370 | 991,980 | 16.20 | 163.33 | 80,444 | 61,225 | 7,980 | 6,074 | Dongdaemun-gu |
| 1,215,262 | 930,649 | 17.15 | 161.66 | 70,869 | 54,271 | 7,517 | 5,757 | Jungnang-gu |
| 1,140,264 | 866,643 | 14.13 | 143.12 | 80,702 | 61,336 | 7,967 | 6,055 | Seongbuk-gu |
| 1,120,750 | 859,984 | 16.64 | 164.87 | 67,354 | 51,683 | 6,798 | 5,216 | Gangbuk-gu |
| 1,001,780 | 758,002 | 14.83 | 151.84 | 67,538 | 51,103 | 6,597 | 4,992 | Dobong-gu |
| 1,354,328 | 1,059,462 | 16.51 | 173.47 | 82,029 | 64,170 | 7,807 | 6,107 | Nowon-gu |
| 1,407,005 | 1,078,329 | 17.68 | 175.07 | 79,595 | 61,002 | 8,037 | 6,160 | Eunpyeong-gu |
| 1,210,864 | 921,560 | 14.09 | 151.27 | 85,939 | 65,406 | 8,005 | 6,092 | Seodaemun-gu |
| 778,499 | 583,678 | 12.84 | 115.94 | 60,621 | 45,450 | 6,714 | 5,034 | Mapo-gu |
| 1,032,789 | 775,127 | 14.07 | 138.04 | 73,413 | 55,098 | 7,482 | 5,615 | Yangcheon-gu |
| 1,311,078 | 1,003,601 | 16.19 | 154.66 | 80,972 | 61,982 | 8,477 | 6,489 | Gangseo-gu |
| 1,314,152 | 1,000,835 | 15.58 | 157.04 | 84,359 | 64,246 | 8,368 | 6,373 | Guro-gu |
| 1,031,572 | 786,276 | 14.81 | 143.37 | 69,636 | 53,078 | 7,195 | 5,484 | Geumcheon-gu |
| 1,201,445 | 902,598 | 14.66 | 147.64 | 81,940 | 61,559 | 8,138 | 6,114 | Yeongdeungpo-gu |
| 1,080,356 | 819,343 | 13.31 | 144.85 | 81,186 | 61,572 | 7,459 | 5,657 | Dongjak-gu |
| 987,720 | 750,075 | 14.32 | 129.02 | 68,972 | 52,378 | 7,655 | 5,813 | Gwanak-gu |
| 983,365 | 728,214 | 12.48 | 120.33 | 78,780 | 58,339 | 8,172 | 6,052 | Seocho-gu |
| 1,149,839 | 852,899 | 13.40 | 138.14 | 85,841 | 63,673 | 8,324 | 6,174 | Gangnam-gu |
| 1,154,837 | 864,330 | 14.90 | 144.05 | 77,491 | 57,997 | 8,017 | 6,000 | Songpa-gu |
| 1,397,772 | 1,060,973 | 17.27 | 170.52 | 80,919 | 61,421 | 8,197 | 6,222 | Gangdong-gu |
| 1,824,393 | 1,404,580 | 19.76 | 196.53 | 92,342 | 71,093 | 9,283 | 7,147 | Incheon |
| 1,025,121 | 791,845 | 12.70 | 125.20 | 80,712 | 62,345 | 8,188 | 6,325 | Jung-gu |
| 1,014,236 | 763,777 | 16.20 | 155.25 | 62,607 | 47,146 | 6,533 | 4,920 | Dong-gu |
| 1,210,794 | 930,272 | 16.07 | 157.47 | 75,324 | 57,873 | 7,689 | 5,908 | Michuhol-gu |
| 880,735 | 658,563 | 13.61 | 113.88 | 64,719 | 48,393 | 7,734 | 5,783 | Yeonsu-gu |
| 1,458,580 | 1,129,661 | 17.29 | 165.11 | 84,336 | 65,317 | 8,834 | 6,842 | Namdong-gu |
| 1,362,836 | 1,045,912 | 16.33 | 167.61 | 83,461 | 64,052 | 8,131 | 6,240 | Bupyeong-gu |
| 1,237,506 | 936,659 | 17.23 | 164.93 | 71,839 | 54,374 | 7,503 | 5,679 | Gyeyang-gu |
| 1,185,410 | 897,883 | 15.30 | 141.78 | 77,491 | 58,695 | 8,361 | 6,333 | Seo-gu |
| 1,336,197 | 1,010,912 | 17.30 | 201.74 | 77,247 | 58,442 | 6,623 | 5,011 | Ganghwa-gun |
| 263,523 | 193,612 | 6.95 | 105.17 | 37,908 | 27,851 | 2,506 | 1,841 | Ongjin-gun |
| 1,627,648 | 1,236,773 | 18.29 | 181.80 | 88,982 | 67,614 | 8,953 | 6,803 | Gyeonggi |
| 812,085 | 610,634 | 13.44 | 122.91 | 60,434 | 45,442 | 6,607 | 4,968 | Jangan-gu |
| 761,672 | 568,439 | 12.46 | 108.99 | 61,151 | 45,637 | 6,988 | 5,215 | Gwonseon-gu |
| 1,249,015 | 959,640 | 13.91 | 145.38 | 89,782 | 68,981 | 8,591 | 6,601 | Paldal-gu |
| 851,068 | 629,460 | 12.19 | 105.21 | 69,810 | 51,633 | 8,089 | 5,983 | Yongtong-gu |
| 1,015,364 | 772,553 | 14.84 | 143.07 | 68,433 | 52,068 | 7,097 | 5,400 | Sujeong-gu |
| 822,629 | 617,988 | 13.45 | 134.92 | 61,152 | 45,939 | 6,097 | 4,580 | Jungwon-gu |
| 1,296,299 | 964,909 | 14.82 | 161.79 | 87,467 | 65,107 | 8,012 | 5,964 | Bundang-gu |
| 1,513,407 | 1,153,694 | 17.59 | 181.98 | 86,019 | 65,573 | 8,317 | 6,340 | Uijeongbu-si |
| 1,089,151 | 825,687 | 14.24 | 149.14 | 76,498 | 57,993 | 7,303 | 5,536 | Manan-gu |
| 1,141,991 | 842,279 | 14.53 | 142.78 | 78,573 | 57,952 | 7,998 | 5,899 | Dongan-gu |
| 1,703,580 | 1,294,467 | 18.52 | 193.21 | 91,967 | 69,881 | 8,817 | 6,700 | Bucheon-si |

Note : Based on the Treatments(excluding pharmacy from Medical Service Use, including pharmacy in Treatment Days/Medical Expense /Benefit Amount) including Medical aid

제 3-1표
Table 3-1

시·군·구별
Medical Treatment

| 구 분 | 진료실인원수 Patients | 입내원일수 Visit | 요양급여일수 Reimbursed Days | 진료비 Medical Expense | 급여비 Benefit |
|------------|--------------------|-------------------|---------------------------|------------------------|----------------------|
| 광 명 시 | 258,771 | 4,320,483 | 39,587,647 | 307,723,001 | 230,894,713 |
| 평택 시 | 534,591 | 8,615,693 | 82,100,500 | 686,982,373 | 510,240,230 |
| 동 두 천 시 | 79,522 | 1,407,645 | 13,319,662 | 95,867,586 | 74,973,589 |
| 안 산 시 상록구 | 285,473 | 3,496,771 | 34,925,737 | 233,653,487 | 175,859,008 |
| 안 산 시 단원구 | 294,532 | 4,812,448 | 46,307,195 | 431,742,851 | 327,379,766 |
| 고 양 시 덕양구 | 416,556 | 6,053,797 | 58,340,439 | 450,802,153 | 342,972,913 |
| 고 양 시 일산동구 | 246,619 | 3,280,523 | 36,140,854 | 311,180,342 | 237,962,941 |
| 고 양 시 일산서구 | 248,885 | 3,337,655 | 33,574,937 | 238,330,967 | 179,649,969 |
| 과 천 시 | 61,503 | 643,581 | 5,469,594 | 32,251,878 | 24,136,502 |
| 구 리 시 | 164,915 | 2,672,102 | 26,552,190 | 211,570,196 | 161,869,156 |
| 남 양 주 시 | 647,489 | 9,602,197 | 88,432,189 | 690,269,341 | 520,347,973 |
| 오 산 시 | 207,701 | 2,950,829 | 25,014,251 | 208,442,190 | 155,159,967 |
| 시 흥 시 | 481,572 | 7,021,892 | 60,154,040 | 507,757,121 | 378,121,789 |
| 군 포 시 | 238,161 | 3,673,889 | 35,361,895 | 261,934,120 | 197,514,919 |
| 의 왕 시 | 125,913 | 1,322,322 | 12,388,485 | 75,431,970 | 56,712,389 |
| 하 남 시 | 263,520 | 3,824,557 | 30,787,519 | 240,582,907 | 180,835,055 |
| 용 인 시 처인구 | 222,715 | 3,067,353 | 28,384,156 | 216,042,856 | 160,423,060 |
| 용 인 시 기흥구 | 370,499 | 4,604,321 | 46,739,790 | 335,831,988 | 250,525,373 |
| 용 인 시 수지구 | 316,439 | 3,764,010 | 33,978,587 | 213,563,837 | 158,934,194 |
| 파 주 시 | 437,189 | 6,466,210 | 57,871,610 | 447,816,381 | 338,048,347 |
| 이 천 시 | 200,386 | 3,010,313 | 31,105,140 | 206,603,926 | 154,201,351 |
| 안 성 시 | 169,779 | 2,633,213 | 25,619,710 | 180,775,007 | 133,640,326 |
| 김 포 시 | 447,109 | 6,977,216 | 60,915,945 | 516,477,773 | 385,966,321 |
| 화 성 시 | 833,091 | 11,247,557 | 94,354,577 | 804,251,027 | 602,312,586 |
| 광 주 시 | 328,630 | 4,170,359 | 42,714,010 | 290,640,010 | 213,761,521 |
| 양 주 시 | 202,604 | 2,773,973 | 25,903,093 | 177,382,289 | 135,003,177 |
| 포 천 시 | 127,925 | 1,911,891 | 21,829,339 | 140,218,930 | 105,382,277 |
| 여 주 시 | 93,274 | 1,634,434 | 15,676,210 | 108,045,519 | 82,142,350 |
| 연 천 군 | 32,299 | 438,683 | 5,647,180 | 28,805,142 | 22,390,920 |
| 가 평 군 | 50,013 | 746,760 | 9,122,786 | 48,649,043 | 37,921,430 |
| 양 평 군 | 95,263 | 1,440,205 | 16,707,059 | 101,046,492 | 76,426,009 |
| 강 원 | 1,412,459 | 27,568,881 | 328,230,816 | 2,635,497,679 | 2,023,933,199 |
| 춘 천 시 | 267,092 | 5,265,612 | 59,835,371 | 501,836,231 | 391,322,566 |
| 원 주 시 | 333,938 | 6,238,492 | 68,552,769 | 585,741,243 | 447,256,863 |
| 강 릉 시 | 194,040 | 3,573,846 | 47,080,296 | 367,142,062 | 280,844,934 |
| 동 해 시 | 81,302 | 1,520,206 | 16,528,894 | 104,537,510 | 79,197,393 |
| 태 백 시 | 34,889 | 629,773 | 7,608,155 | 38,198,609 | 28,354,169 |
| 속 초 시 | 74,126 | 1,346,810 | 14,194,241 | 95,328,328 | 71,748,938 |
| 삼척 시 | 54,686 | 941,889 | 11,486,653 | 70,111,604 | 52,877,479 |
| 홍천 군 | 55,990 | 922,986 | 10,671,806 | 62,447,786 | 46,810,947 |
| 횡성 군 | 36,709 | 523,539 | 6,478,536 | 35,798,283 | 26,947,806 |
| 영월 군 | 29,298 | 387,555 | 5,730,836 | 28,237,971 | 20,965,600 |
| 평창 군 | 31,274 | 379,521 | 5,396,051 | 21,272,519 | 15,979,412 |
| 정선 군 | 25,623 | 278,885 | 3,868,051 | 14,901,067 | 11,052,588 |
| 철원 군 | 35,931 | 535,791 | 5,982,420 | 33,945,867 | 26,120,441 |
| 화천 군 | 17,806 | 191,721 | 2,406,053 | 9,384,129 | 7,162,392 |
| 양구 군 | 17,778 | 228,471 | 2,644,947 | 13,024,513 | 10,059,352 |
| 인제 군 | 25,609 | 294,222 | 3,578,734 | 15,367,832 | 11,458,129 |
| 고성 군 | 17,130 | 223,602 | 2,951,418 | 11,688,523 | 8,933,764 |
| 양양 군 | 19,562 | 206,681 | 3,068,795 | 11,207,454 | 8,519,084 |

주 : 진료일 기준(의료이용은 약국제외, 요양급여일수, 진료비와 급여비는 약국포함)이며, 의료급여 포함

진료실적 현황(관내-계) <계속>

Activities by District(Internal - Total) <Cont'd>

(단위 : 명, 일, 천원, 원)

Unit : Person, Day, 1,000Won, WON

| 진료실인원수당 Per Patient | | | | 입내원1일당 Per Visit | | 요양급여1일당 Per reimbursed day | | Division |
|-----------------------------|------------------|----------------|------------------------------|-----------------------------|------------------|-----------------------------|------------------|-----------------|
| 진 료 비 Medical Expense | 급 여 비 Benefit | 입내원일수 Visit | 요양급여일수 Reimbursed Days | 진 료 비 Medical Expense | 급 여 비 Benefit | 진 료 비 Medical Expense | 급 여 비 Benefit | |
| 1,189,171 | 892,274 | 16.70 | 152.98 | 71,224 | 53,442 | 7,773 | 5,832 | Gwangmyeong-si |
| 1,285,062 | 954,450 | 16.12 | 153.58 | 79,736 | 59,222 | 8,368 | 6,215 | Pyeongtaek-si |
| 1,205,548 | 942,803 | 17.70 | 167.50 | 68,105 | 53,262 | 7,197 | 5,629 | Dongducheon-si |
| 818,478 | 616,027 | 12.25 | 122.34 | 66,820 | 50,292 | 6,690 | 5,035 | Sangnok-gu |
| 1,465,861 | 1,111,525 | 16.34 | 157.22 | 89,714 | 68,028 | 9,323 | 7,070 | Danwon-gu |
| 1,082,213 | 823,354 | 14.53 | 140.05 | 74,466 | 56,654 | 7,727 | 5,879 | Deogyang-gu |
| 1,261,786 | 964,901 | 13.30 | 146.55 | 94,857 | 72,538 | 8,610 | 6,584 | Ilsandong-gu |
| 957,595 | 721,819 | 13.41 | 134.90 | 71,407 | 53,825 | 7,098 | 5,351 | Ilsanseo-gu |
| 524,395 | 392,444 | 10.46 | 88.93 | 50,113 | 37,503 | 5,897 | 4,413 | Gwacheon-si |
| 1,282,905 | 981,531 | 16.20 | 161.01 | 79,177 | 60,577 | 7,968 | 6,096 | Guri-si |
| 1,066,071 | 803,640 | 14.83 | 136.58 | 71,887 | 54,191 | 7,806 | 5,884 | Namyangju-si |
| 1,003,569 | 747,035 | 14.21 | 120.43 | 70,639 | 52,582 | 8,333 | 6,203 | Osan-si |
| 1,054,374 | 785,182 | 14.58 | 124.91 | 72,311 | 53,849 | 8,441 | 6,286 | Siheung-si |
| 1,099,820 | 829,334 | 15.43 | 148.48 | 71,296 | 53,762 | 7,407 | 5,586 | Gunpo-si |
| 599,080 | 450,409 | 10.50 | 98.39 | 57,045 | 42,888 | 6,089 | 4,578 | Uiwang-si |
| 912,959 | 686,229 | 14.51 | 116.83 | 62,905 | 47,283 | 7,814 | 5,874 | Hanam-si |
| 970,042 | 720,306 | 13.77 | 127.45 | 70,433 | 52,300 | 7,611 | 5,652 | Cheoin-gu |
| 906,432 | 676,184 | 12.43 | 126.15 | 72,938 | 54,411 | 7,185 | 5,360 | Giheung-gu |
| 674,897 | 502,259 | 11.89 | 107.38 | 56,738 | 42,225 | 6,285 | 4,677 | Suji-gu |
| 1,024,308 | 773,232 | 14.79 | 132.37 | 69,255 | 52,279 | 7,738 | 5,841 | Paju-si |
| 1,031,030 | 769,522 | 15.02 | 155.23 | 68,632 | 51,224 | 6,642 | 4,957 | Icheon-si |
| 1,064,767 | 787,143 | 15.51 | 150.90 | 68,652 | 50,752 | 7,056 | 5,216 | Anseong-si |
| 1,155,150 | 863,249 | 15.61 | 136.24 | 74,023 | 55,318 | 8,479 | 6,336 | Gimpo-si |
| 965,382 | 722,985 | 13.50 | 113.26 | 71,505 | 53,551 | 8,524 | 6,384 | Hwaseong-si |
| 884,399 | 650,463 | 12.69 | 129.98 | 69,692 | 51,257 | 6,804 | 5,004 | Gwangju-si |
| 875,512 | 666,340 | 13.69 | 127.85 | 63,945 | 48,668 | 6,848 | 5,212 | Yangju-si |
| 1,096,103 | 823,782 | 14.95 | 170.64 | 73,340 | 55,119 | 6,423 | 4,828 | Pocheon-si |
| 1,158,367 | 880,656 | 17.52 | 168.07 | 66,106 | 50,257 | 6,892 | 5,240 | Yeuju-si |
| 891,828 | 693,239 | 13.58 | 174.84 | 65,663 | 51,041 | 5,101 | 3,965 | Yeoncheon-gun |
| 972,728 | 758,231 | 14.93 | 182.41 | 65,147 | 50,781 | 5,333 | 4,157 | Gapyeong-gun |
| 1,060,711 | 802,263 | 15.12 | 175.38 | 70,161 | 53,066 | 6,048 | 4,574 | Yangpyeong-gun |
| 1,865,893 | 1,432,915 | 19.52 | 232.38 | 95,597 | 73,414 | 8,029 | 6,166 | Gangwon |
| 1,878,889 | 1,465,123 | 19.71 | 224.03 | 95,304 | 74,317 | 8,387 | 6,540 | Chuncheon-si |
| 1,754,042 | 1,339,341 | 18.68 | 205.29 | 93,891 | 71,693 | 8,544 | 6,524 | Wonju-si |
| 1,892,095 | 1,447,356 | 18.42 | 242.63 | 102,730 | 78,583 | 7,798 | 5,965 | Gangneung-si |
| 1,285,793 | 974,114 | 18.70 | 203.30 | 68,765 | 52,096 | 6,325 | 4,791 | Donghae-si |
| 1,094,861 | 812,697 | 18.05 | 218.07 | 60,655 | 45,023 | 5,021 | 3,727 | Taebaek-si |
| 1,286,031 | 967,932 | 18.17 | 191.49 | 70,781 | 53,273 | 6,716 | 5,055 | Sokcho-si |
| 1,282,076 | 966,929 | 17.22 | 210.05 | 74,437 | 56,140 | 6,104 | 4,603 | Samcheok-si |
| 1,115,338 | 836,059 | 16.48 | 190.60 | 67,658 | 50,717 | 5,852 | 4,386 | Hongcheon-gun |
| 975,191 | 734,093 | 14.26 | 176.48 | 68,377 | 51,472 | 5,526 | 4,160 | Hoengseong-gun |
| 963,819 | 715,598 | 13.23 | 195.61 | 72,862 | 54,097 | 4,927 | 3,658 | Yeongwol-gun |
| 680,198 | 510,949 | 12.14 | 172.54 | 56,051 | 42,104 | 3,942 | 2,961 | Pyeongchang-gun |
| 581,550 | 431,354 | 10.88 | 150.96 | 53,431 | 39,631 | 3,852 | 2,857 | Jeongseon-gun |
| 944,752 | 726,961 | 14.91 | 166.50 | 63,357 | 48,751 | 5,674 | 4,366 | Cheorwon-gun |
| 527,021 | 402,246 | 10.77 | 135.13 | 48,947 | 37,358 | 3,900 | 2,977 | Hwacheon-gun |
| 732,620 | 565,831 | 12.85 | 148.78 | 57,007 | 44,029 | 4,924 | 3,803 | Yanggu-gun |
| 600,095 | 447,426 | 11.49 | 139.75 | 52,232 | 38,944 | 4,294 | 3,202 | Inje-gun |
| 682,342 | 521,527 | 13.05 | 172.30 | 52,274 | 39,954 | 3,960 | 3,027 | Goseong-gun |
| 572,920 | 435,491 | 10.57 | 156.88 | 54,226 | 41,219 | 3,652 | 2,776 | Yangyang-gun |

Note : Based on the Treatments(excluding pharmacy from Medical Service Use, including pharmacy in Treatment Days/Medical Expense /Benefit Amount) including Medical aid

제 3-1-1표
Table 3-1-1

시·군·구별
Medical Treatment

| 구 분 | 진료실인원수 Patients | 입내원일수 Visit | 요양급여일수 Reimbursed Days | 진료비 Medical Expense | 급여비 Benefit |
|-----------|--------------------|-------------------|---------------------------|------------------------|----------------------|
| 서울 | 1,028,246 | 14,666,895 | 26,262,943 | 5,326,839,604 | 4,470,693,952 |
| 종로구 | 5,161 | 58,974 | 119,544 | 29,965,503 | 24,960,133 |
| 중구 | 4,124 | 28,306 | 61,089 | 12,285,523 | 10,463,874 |
| 용산구 | 6,625 | 45,288 | 101,366 | 25,766,075 | 22,456,935 |
| 성동구 | 11,242 | 105,868 | 204,473 | 46,996,046 | 38,757,737 |
| 광진구 | 16,404 | 153,117 | 290,218 | 69,659,756 | 57,521,394 |
| 동대문구 | 18,808 | 296,020 | 477,417 | 85,171,736 | 70,901,357 |
| 중랑구 | 19,950 | 222,391 | 391,601 | 62,730,807 | 52,618,633 |
| 성북구 | 20,682 | 278,207 | 526,725 | 94,866,388 | 79,206,233 |
| 강북구 | 11,020 | 168,354 | 240,361 | 29,117,422 | 23,405,447 |
| 도봉구 | 13,528 | 197,513 | 281,273 | 43,011,839 | 35,369,380 |
| 노원구 | 29,817 | 362,227 | 607,548 | 130,934,039 | 113,247,650 |
| 은평구 | 29,228 | 397,464 | 628,017 | 123,460,034 | 102,665,432 |
| 서대문구 | 11,870 | 178,583 | 328,528 | 63,998,264 | 53,851,190 |
| 마포구 | 4,666 | 63,473 | 80,667 | 10,790,548 | 8,520,510 |
| 양천구 | 18,915 | 189,245 | 340,353 | 77,306,381 | 64,342,061 |
| 강서구 | 38,578 | 432,151 | 741,642 | 143,242,833 | 116,316,559 |
| 구로구 | 22,417 | 360,380 | 619,461 | 120,422,206 | 100,731,082 |
| 금천구 | 8,650 | 181,269 | 263,797 | 32,675,663 | 26,763,922 |
| 영등포구 | 22,472 | 304,733 | 496,496 | 90,304,644 | 75,121,652 |
| 동작구 | 14,702 | 151,377 | 294,888 | 73,055,888 | 61,904,315 |
| 관악구 | 20,871 | 227,632 | 354,130 | 56,568,377 | 46,527,959 |
| 서초구 | 14,765 | 134,279 | 240,476 | 58,348,590 | 48,631,261 |
| 강남구 | 26,020 | 229,659 | 520,791 | 98,983,263 | 81,640,990 |
| 송파구 | 29,047 | 359,339 | 636,772 | 115,077,293 | 95,236,624 |
| 강동구 | 32,443 | 389,524 | 691,087 | 129,828,917 | 109,741,986 |
| 인천 | 330,030 | 6,028,963 | 8,944,838 | 1,639,432,617 | 1,375,318,414 |
| 중구 | 6,912 | 123,522 | 188,628 | 35,125,628 | 29,886,667 |
| 동구 | 2,031 | 26,123 | 38,398 | 6,889,082 | 5,580,411 |
| 미추홀구 | 25,056 | 508,461 | 662,547 | 100,530,459 | 83,855,282 |
| 연수구 | 18,426 | 201,352 | 294,165 | 44,632,108 | 36,196,319 |
| 남동구 | 34,483 | 652,906 | 970,085 | 178,811,722 | 149,347,553 |
| 부평구 | 29,154 | 489,855 | 744,012 | 142,800,733 | 120,056,229 |
| 계양구 | 19,625 | 352,036 | 509,008 | 72,587,379 | 59,722,929 |
| 서구 | 46,851 | 601,977 | 911,032 | 152,207,951 | 128,186,302 |
| 강화군 | 3,907 | 105,589 | 128,363 | 15,860,003 | 12,957,320 |
| 옹진군 | 43 | 135 | 294 | 23,323 | 18,252 |
| 경기 | 1,375,914 | 23,001,268 | 35,151,037 | 6,125,204,036 | 5,091,509,109 |
| 수원시장안구 | 5,324 | 152,307 | 176,101 | 20,835,591 | 17,148,282 |
| 수원시권선구 | 12,429 | 153,501 | 226,418 | 31,562,109 | 25,141,301 |
| 수원시팔달구 | 12,614 | 174,507 | 281,209 | 53,975,488 | 44,971,146 |
| 수원시영통구 | 14,942 | 152,268 | 285,898 | 51,036,782 | 41,739,605 |
| 성남시수정구 | 8,321 | 172,236 | 219,788 | 30,780,953 | 25,423,659 |
| 성남시중원구 | 3,634 | 73,483 | 99,653 | 12,069,893 | 9,620,425 |
| 성남시분당구 | 32,851 | 310,795 | 595,854 | 126,569,096 | 105,224,372 |
| 의정부시 | 38,959 | 547,424 | 867,960 | 153,501,194 | 126,966,605 |
| 안양시만안구 | 11,353 | 177,902 | 256,015 | 43,268,263 | 36,066,266 |
| 안양시동안구 | 21,370 | 151,108 | 312,128 | 70,811,283 | 58,200,167 |
| 부천시 | 78,299 | 1,348,317 | 2,086,585 | 378,308,215 | 312,401,669 |

주 : 진료일 기준이며, 의료급여 포함

진료실적 현황(관내-입원)

Activities by District(Internal - Hospitalization)

(단위 : 명, 일, 천원, 원)

Unit : Person, Day, 1,000Won, WON

| 진료실인원수당 Per Patient | | | | 입내원1일당 Per Visit | | 요양급여1일당 Per reimbursed day | | Division |
|-----------------------------|------------------|----------------|------------------------------|-----------------------------|------------------|-----------------------------|------------------|-----------------|
| 진 료 비 Medical Expense | 급 여 비 Benefit | 입내원일수 Visit | 요양급여일수 Reimbursed Days | 진 료 비 Medical Expense | 급 여 비 Benefit | 진 료 비 Medical Expense | 급 여 비 Benefit | |
| 5,180,511 | 4,347,884 | 14.26 | 25.54 | 363,188 | 304,815 | 202,827 | 170,228 | Seoul |
| 5,806,143 | 4,836,298 | 11.43 | 23.16 | 508,114 | 423,240 | 250,665 | 208,795 | Jongno-gu |
| 2,979,031 | 2,537,312 | 6.86 | 14.81 | 434,025 | 369,670 | 201,109 | 171,289 | Jung-gu |
| 3,889,219 | 3,389,726 | 6.84 | 15.30 | 568,938 | 495,869 | 254,189 | 221,543 | Yongsan-gu |
| 4,180,399 | 3,447,584 | 9.42 | 18.19 | 443,912 | 366,095 | 229,840 | 189,549 | Seongdong-gu |
| 4,246,510 | 3,506,547 | 9.33 | 17.69 | 454,945 | 375,670 | 240,026 | 198,201 | Gwangjin-gu |
| 4,528,484 | 3,769,745 | 15.74 | 25.38 | 287,723 | 239,515 | 178,401 | 148,510 | Dongdaemun-gu |
| 3,144,401 | 2,637,525 | 11.15 | 19.63 | 282,074 | 236,604 | 160,191 | 134,368 | Jungnang-gu |
| 4,586,906 | 3,829,718 | 13.45 | 25.47 | 340,992 | 284,703 | 180,106 | 150,375 | Seongbuk-gu |
| 2,642,234 | 2,123,906 | 15.28 | 21.81 | 172,954 | 139,025 | 121,140 | 97,376 | Gangbuk-gu |
| 3,179,468 | 2,614,531 | 14.60 | 20.79 | 217,767 | 179,074 | 152,918 | 125,748 | Dobong-gu |
| 4,391,255 | 3,798,090 | 12.15 | 20.38 | 361,470 | 312,643 | 215,512 | 186,401 | Nowon-gu |
| 4,224,033 | 3,512,571 | 13.60 | 21.49 | 310,619 | 258,301 | 196,587 | 163,476 | Eunpyeong-gu |
| 5,391,598 | 4,536,747 | 15.04 | 27.68 | 358,367 | 301,547 | 194,803 | 163,917 | Seodaemun-gu |
| 2,312,591 | 1,826,084 | 13.60 | 17.29 | 170,002 | 134,238 | 133,767 | 105,626 | Mapo-gu |
| 4,087,041 | 3,401,642 | 10.01 | 17.99 | 408,499 | 339,993 | 227,136 | 189,045 | Yangcheon-gu |
| 3,713,070 | 3,015,101 | 11.20 | 19.22 | 331,465 | 269,157 | 193,143 | 156,837 | Gangseo-gu |
| 5,371,914 | 4,493,513 | 16.08 | 27.63 | 334,153 | 279,514 | 194,398 | 162,611 | Guro-gu |
| 3,777,533 | 3,094,095 | 20.96 | 30.50 | 180,261 | 147,648 | 123,867 | 101,457 | Geumcheon-gu |
| 4,018,541 | 3,342,900 | 13.56 | 22.09 | 296,340 | 246,516 | 181,884 | 151,304 | Yeongdeungpo-gu |
| 4,969,112 | 4,210,605 | 10.30 | 20.06 | 482,609 | 408,941 | 247,741 | 209,925 | Dongjak-gu |
| 2,710,382 | 2,229,311 | 10.91 | 16.97 | 248,508 | 204,400 | 159,739 | 131,387 | Gwanak-gu |
| 3,951,818 | 3,293,685 | 9.09 | 16.29 | 434,533 | 362,166 | 242,638 | 202,229 | Seocho-gu |
| 3,804,122 | 3,137,625 | 8.83 | 20.02 | 431,001 | 355,488 | 190,063 | 156,763 | Gangnam-gu |
| 3,961,762 | 3,278,708 | 12.37 | 21.92 | 320,247 | 265,033 | 180,720 | 149,562 | Songpa-gu |
| 4,001,754 | 3,382,609 | 12.01 | 21.30 | 333,301 | 281,734 | 187,862 | 158,796 | Gangdong-gu |
| 4,967,526 | 4,167,253 | 18.27 | 27.10 | 271,926 | 228,119 | 183,283 | 153,756 | Incheon |
| 5,081,833 | 4,323,881 | 17.87 | 27.29 | 284,367 | 241,954 | 186,216 | 158,442 | Jung-gu |
| 3,391,966 | 2,747,617 | 12.86 | 18.91 | 263,717 | 213,621 | 179,413 | 145,331 | Dong-gu |
| 4,012,231 | 3,346,715 | 20.29 | 26.44 | 197,715 | 164,920 | 151,733 | 126,565 | Michuhol-gu |
| 2,422,235 | 1,964,415 | 10.93 | 15.96 | 221,662 | 179,766 | 151,725 | 123,048 | Yeonsu-gu |
| 5,185,504 | 4,331,049 | 18.93 | 28.13 | 273,871 | 228,743 | 184,326 | 153,953 | Namdong-gu |
| 4,898,152 | 4,118,002 | 16.80 | 25.52 | 291,516 | 245,085 | 191,933 | 161,363 | Bupyeong-gu |
| 3,698,720 | 3,043,207 | 17.94 | 25.94 | 206,193 | 169,650 | 142,606 | 117,332 | Gyeyang-gu |
| 3,248,766 | 2,736,042 | 12.85 | 19.45 | 252,847 | 212,942 | 167,072 | 140,704 | Seo-gu |
| 4,059,381 | 3,316,437 | 27.03 | 32.85 | 150,205 | 122,715 | 123,556 | 100,943 | Ganghwa-gun |
| 542,397 | 424,462 | 3.14 | 6.84 | 172,763 | 135,199 | 79,330 | 62,081 | Ongjin-gun |
| 4,451,735 | 3,700,456 | 16.72 | 25.55 | 266,299 | 221,358 | 174,254 | 144,847 | Gyeonggi |
| 3,913,522 | 3,220,940 | 28.61 | 33.08 | 136,800 | 112,590 | 118,316 | 97,378 | Jangan-gu |
| 2,539,393 | 2,022,794 | 12.35 | 18.22 | 205,615 | 163,786 | 139,398 | 111,039 | Gwonseon-gu |
| 4,279,014 | 3,565,177 | 13.83 | 22.29 | 309,303 | 257,704 | 191,941 | 159,921 | Paldal-gu |
| 3,415,659 | 2,793,442 | 10.19 | 19.13 | 335,177 | 274,119 | 178,514 | 145,995 | Yongtong-gu |
| 3,699,189 | 3,055,361 | 20.70 | 26.41 | 178,714 | 147,609 | 140,048 | 115,674 | Sujeong-gu |
| 3,321,380 | 2,647,338 | 20.22 | 27.42 | 164,254 | 130,920 | 121,119 | 96,539 | Jungwon-gu |
| 3,852,823 | 3,203,080 | 9.46 | 18.14 | 407,243 | 338,565 | 212,416 | 176,594 | Bundang-gu |
| 3,940,070 | 3,258,980 | 14.05 | 22.28 | 280,406 | 231,935 | 176,853 | 146,282 | Uijeongbu-si |
| 3,811,174 | 3,176,805 | 15.67 | 22.55 | 243,214 | 202,731 | 169,007 | 140,876 | Manan-gu |
| 3,313,584 | 2,723,452 | 7.07 | 14.61 | 468,614 | 385,156 | 226,866 | 186,463 | Dongan-gu |
| 4,831,584 | 3,989,855 | 17.22 | 26.65 | 280,578 | 231,697 | 181,305 | 149,719 | Bucheon-si |

Note : Based on the Treatments including medical aid

제 3-1-1표
Table 3-1-1

시·군·구별
Medical Treatment

| 구 분 | 진료실인원수 Patients | 입내원일수 Visit | 요양급여일수 Reimbursed Days | 진료비 Medical Expense | 급여비 Benefit |
|------------|--------------------|------------------|---------------------------|------------------------|--------------------|
| 광 명 시 | 18,856 | 232,391 | 333,240 | 54,604,501 | 45,001,125 |
| 평택 시 | 53,140 | 628,305 | 978,010 | 158,957,436 | 129,136,508 |
| 동 두 천 시 | 2,251 | 169,966 | 179,258 | 16,439,503 | 14,103,271 |
| 안 산 시 상록구 | 13,165 | 259,799 | 387,375 | 45,414,501 | 35,978,394 |
| 안 산 시 단원구 | 30,917 | 548,372 | 855,131 | 138,848,866 | 114,801,462 |
| 고 양 시 덕양구 | 22,130 | 322,531 | 466,300 | 90,751,789 | 76,729,313 |
| 고 양 시 일산동구 | 20,405 | 333,902 | 521,641 | 94,976,308 | 80,413,899 |
| 고 양 시 일산서구 | 9,987 | 169,012 | 248,120 | 46,448,525 | 38,997,868 |
| 과 천 시 | - | - | - | - | - |
| 구 리 시 | 11,591 | 183,542 | 286,908 | 49,164,572 | 41,367,543 |
| 남 양 주 시 | 40,634 | 646,566 | 919,340 | 125,249,391 | 101,630,629 |
| 오 산 시 | 14,751 | 192,349 | 301,405 | 44,536,042 | 36,584,474 |
| 시 흥 시 | 31,627 | 483,972 | 667,524 | 106,848,638 | 86,015,184 |
| 군 포 시 | 14,243 | 204,721 | 296,869 | 51,830,798 | 43,861,141 |
| 의 왕 시 | 1,187 | 71,780 | 80,971 | 7,479,985 | 6,050,660 |
| 하 남 시 | 8,835 | 148,075 | 190,699 | 23,621,276 | 18,964,302 |
| 용 인 시 처인구 | 12,748 | 194,274 | 278,054 | 37,647,592 | 30,271,227 |
| 용 인 시 기흥구 | 14,887 | 290,093 | 427,854 | 68,229,113 | 56,060,573 |
| 용 인 시 수지구 | 5,209 | 79,372 | 105,307 | 15,143,344 | 12,138,277 |
| 파 주 시 | 27,766 | 587,244 | 773,277 | 88,257,473 | 72,515,417 |
| 이 천 시 | 12,274 | 183,313 | 247,617 | 30,634,824 | 24,867,521 |
| 안 성 시 | 7,325 | 233,596 | 309,166 | 33,505,716 | 27,228,908 |
| 김 포 시 | 37,248 | 408,733 | 623,250 | 107,889,044 | 89,556,426 |
| 화 성 시 | 59,456 | 508,299 | 830,646 | 151,351,233 | 126,312,985 |
| 광 주 시 | 18,120 | 203,071 | 310,746 | 45,909,814 | 36,276,202 |
| 양 주 시 | 7,098 | 173,666 | 212,709 | 23,890,001 | 19,820,641 |
| 포 천 시 | 6,103 | 134,521 | 172,153 | 21,351,586 | 17,643,366 |
| 여 주 시 | 6,069 | 192,894 | 229,921 | 23,217,148 | 18,561,093 |
| 연 천 군 | 889 | 24,823 | 27,702 | 2,355,148 | 1,936,711 |
| 가 평 군 | 1,200 | 28,436 | 48,561 | 4,347,970 | 3,861,444 |
| 양 평 군 | 3,572 | 121,077 | 146,149 | 14,632,031 | 11,785,878 |
| 강 원 | 171,935 | 2,989,375 | 4,929,646 | 820,584,893 | 687,823,502 |
| 춘 천 시 | 33,345 | 525,896 | 791,724 | 154,026,352 | 131,850,535 |
| 원 주 시 | 39,959 | 650,210 | 1,063,107 | 181,939,102 | 151,442,649 |
| 강 릉 시 | 23,482 | 303,943 | 559,504 | 102,648,057 | 85,857,907 |
| 동 해 시 | 5,144 | 142,300 | 206,731 | 16,991,186 | 13,749,148 |
| 태 백 시 | 1,716 | 19,334 | 75,364 | 3,268,725 | 2,634,849 |
| 속 초 시 | 4,378 | 110,631 | 153,732 | 16,954,748 | 13,767,028 |
| 삼 척 시 | 5,875 | 59,616 | 88,982 | 12,909,596 | 10,829,437 |
| 홍 천 군 | 3,146 | 75,604 | 95,800 | 11,663,994 | 9,456,934 |
| 횡 성 군 | 1,606 | 24,155 | 39,327 | 4,424,170 | 3,439,654 |
| 영 월 군 | 1,019 | 12,861 | 34,719 | 3,750,883 | 3,186,776 |
| 평 창 군 | 108 | 20,688 | 20,722 | 1,650,919 | 1,380,699 |
| 정 선 군 | 291 | 3,916 | 35,985 | 469,296 | 405,899 |
| 철 원 군 | 1,616 | 58,380 | 68,857 | 6,354,202 | 5,348,842 |
| 화 천 군 | 18 | 173 | 198 | 9,820 | 7,668 |
| 양 구 군 | 615 | 10,836 | 14,300 | 1,422,121 | 1,228,667 |
| 인 제 군 | 498 | 4,254 | 5,323 | 520,338 | 428,519 |
| 고 성 군 | - | - | - | - | - |
| 양 양 군 | - | - | - | - | - |

주 : 진료일 기준이며, 의료급여 포함

진료실적 현황(관내-입원) <계속>

Activities by District(Internal - Hospitalization) <Cont'd>

(단위 : 명, 일, 천원, 원)

Unit : Person, Day, 1,000Won, WON

| 진료실인원수당 Per Patient | | | | 입내원1일당 Per Visit | | 요양급여1일당 Per reimbursed day | | Division |
|-----------------------------|------------------|----------------|------------------------------|-----------------------------|------------------|-----------------------------|------------------|-----------------|
| 진 료 비 Medical Expense | 급 여 비 Benefit | 입내원일수 Visit | 요양급여일수 Reimbursed Days | 진 료 비 Medical Expense | 급 여 비 Benefit | 진 료 비 Medical Expense | 급 여 비 Benefit | |
| 2,895,869 | 2,386,568 | 12.32 | 17.67 | 234,968 | 193,644 | 163,859 | 135,041 | Gwangmyeong-si |
| 2,991,295 | 2,430,119 | 11.82 | 18.40 | 252,994 | 205,532 | 162,532 | 132,040 | Pyeongtaek-si |
| 7,303,200 | 6,265,336 | 75.51 | 79.63 | 96,722 | 82,977 | 91,709 | 78,676 | Dongducheon-si |
| 3,449,639 | 2,732,882 | 19.73 | 29.42 | 174,806 | 138,485 | 117,237 | 92,877 | Sangnok-gu |
| 4,491,020 | 3,713,215 | 17.74 | 27.66 | 253,202 | 209,350 | 162,371 | 134,250 | Danwon-gu |
| 4,100,849 | 3,467,208 | 14.57 | 21.07 | 281,374 | 237,897 | 194,621 | 164,549 | Deogyang-gu |
| 4,654,561 | 3,940,892 | 16.36 | 25.56 | 284,444 | 240,831 | 182,072 | 154,156 | Ilsandong-gu |
| 4,650,899 | 3,904,863 | 16.92 | 24.84 | 274,824 | 230,740 | 187,202 | 157,173 | Ilsanseo-gu |
| - | - | - | - | - | - | - | - | Gwacheon-si |
| 4,241,616 | 3,568,936 | 15.83 | 24.75 | 267,866 | 225,385 | 171,360 | 144,184 | Guri-si |
| 3,082,379 | 2,501,123 | 15.91 | 22.62 | 193,715 | 157,185 | 136,238 | 110,547 | Namyangju-si |
| 3,019,188 | 2,480,135 | 13.04 | 20.43 | 231,538 | 190,198 | 147,761 | 121,380 | Osan-si |
| 3,378,399 | 2,719,676 | 15.30 | 21.11 | 220,774 | 177,728 | 160,067 | 128,857 | Siheung-si |
| 3,639,037 | 3,079,488 | 14.37 | 20.84 | 253,178 | 214,248 | 174,591 | 147,746 | Gunpo-si |
| 6,301,588 | 5,097,439 | 60.47 | 68.21 | 104,207 | 84,295 | 92,379 | 74,726 | Uiwang-si |
| 2,673,602 | 2,146,497 | 16.76 | 21.58 | 159,522 | 128,072 | 123,867 | 99,446 | Hanam-si |
| 2,953,216 | 2,374,586 | 15.24 | 21.81 | 193,786 | 155,817 | 135,397 | 108,868 | Cheoin-gu |
| 4,583,134 | 3,765,740 | 19.49 | 28.74 | 235,197 | 193,250 | 159,468 | 131,027 | Giheung-gu |
| 2,907,150 | 2,330,251 | 15.24 | 20.22 | 190,790 | 152,929 | 143,802 | 115,266 | Suji-gu |
| 3,178,617 | 2,611,662 | 21.15 | 27.85 | 150,291 | 123,484 | 114,134 | 93,777 | Paju-si |
| 2,495,912 | 2,026,032 | 14.94 | 20.17 | 167,118 | 135,656 | 123,719 | 100,427 | Icheon-si |
| 4,574,159 | 3,717,257 | 31.89 | 42.21 | 143,434 | 116,564 | 108,375 | 88,072 | Anseong-si |
| 2,896,506 | 2,404,328 | 10.97 | 16.73 | 263,960 | 219,107 | 173,107 | 143,693 | Gimpo-si |
| 2,545,601 | 2,124,478 | 8.55 | 13.97 | 297,760 | 248,501 | 182,209 | 152,066 | Hwaseong-si |
| 2,533,654 | 2,001,998 | 11.21 | 17.15 | 226,078 | 178,638 | 147,741 | 116,739 | Gwangju-si |
| 3,365,737 | 2,792,426 | 24.47 | 29.97 | 137,563 | 114,131 | 112,313 | 93,182 | Yangju-si |
| 3,498,539 | 2,890,933 | 22.04 | 28.21 | 158,723 | 131,157 | 124,027 | 102,487 | Pocheon-si |
| 3,825,531 | 3,058,345 | 31.78 | 37.88 | 120,362 | 96,224 | 100,979 | 80,728 | Yeoju-si |
| 2,649,210 | 2,178,528 | 27.92 | 31.16 | 94,878 | 78,021 | 85,017 | 69,912 | Yeoncheon-gun |
| 3,623,309 | 3,217,870 | 23.70 | 40.47 | 152,904 | 135,794 | 89,536 | 79,517 | Gapyeong-gun |
| 4,096,313 | 3,299,518 | 33.90 | 40.92 | 120,849 | 97,342 | 100,117 | 80,643 | Yangpyeong-gun |
| 4,772,646 | 4,000,486 | 17.39 | 28.67 | 274,500 | 230,089 | 166,459 | 139,528 | Gangwon |
| 4,619,174 | 3,954,132 | 15.77 | 23.74 | 292,884 | 250,716 | 194,546 | 166,536 | Chuncheon-si |
| 4,553,145 | 3,789,951 | 16.27 | 26.60 | 279,816 | 232,913 | 171,139 | 142,453 | Wonju-si |
| 4,371,351 | 3,656,329 | 12.94 | 23.83 | 337,721 | 282,480 | 183,463 | 153,454 | Gangneung-si |
| 3,303,108 | 2,672,851 | 27.66 | 40.19 | 119,404 | 96,621 | 82,190 | 66,507 | Donghae-si |
| 1,904,852 | 1,535,460 | 11.27 | 43.92 | 169,066 | 136,281 | 43,373 | 34,962 | Taebaek-si |
| 3,872,715 | 3,144,593 | 25.27 | 35.11 | 153,255 | 124,441 | 110,288 | 89,552 | Sokcho-si |
| 2,197,378 | 1,843,308 | 10.15 | 15.15 | 216,546 | 181,653 | 145,081 | 121,704 | Samcheok-si |
| 3,707,563 | 3,006,018 | 24.03 | 30.45 | 154,277 | 125,085 | 121,754 | 98,715 | Hongcheon-gun |
| 2,754,776 | 2,141,752 | 15.04 | 24.49 | 183,158 | 142,399 | 112,497 | 87,463 | Hoengseong-gun |
| 3,680,945 | 3,127,356 | 12.62 | 34.07 | 291,648 | 247,786 | 108,035 | 91,788 | Yeongwol-gun |
| 15,286,289 | 12,784,253 | 191.56 | 191.87 | 79,801 | 66,739 | 79,670 | 66,630 | Pyeongchang-gun |
| 1,612,702 | 1,394,841 | 13.46 | 123.66 | 119,841 | 103,651 | 13,041 | 11,280 | Jeongseon-gun |
| 3,932,056 | 3,309,927 | 36.13 | 42.61 | 108,842 | 91,621 | 92,281 | 77,680 | Cheorwon-gun |
| 545,578 | 426,019 | 9.61 | 11.00 | 56,765 | 44,326 | 49,598 | 38,729 | Hwacheon-gun |
| 2,312,392 | 1,997,833 | 17.62 | 23.25 | 131,240 | 113,388 | 99,449 | 85,921 | Yanggu-gun |
| 1,044,856 | 860,481 | 8.54 | 10.69 | 122,317 | 100,733 | 97,753 | 80,503 | Inje-gun |
| - | - | - | - | - | - | - | - | Goseong-gun |
| - | - | - | - | - | - | - | - | Yangyang-gun |

Note : Based on the Treatments including medical aid

제 3-1-2표
Table 3-1-2

시·군·구별
Medical Treatment

| 구 분 | 진료실인원수 Patients | 입내원일수 Visit | 요양급여일수 Reimbursed Days | 진료비 Medical Expense | 급여비 Benefit |
|------------|--------------------|--------------------|---------------------------|------------------------|-----------------------|
| 서울 | 8,926,049 | 168,489,196 | 1,908,989,223 | 12,826,077,690 | 9,407,971,892 |
| 종로구 | 113,562 | 1,378,102 | 17,042,377 | 104,620,550 | 75,283,601 |
| 중구 | 98,263 | 1,256,237 | 13,993,603 | 84,988,201 | 62,984,893 |
| 용산구 | 167,132 | 1,915,002 | 20,655,078 | 122,437,821 | 90,679,069 |
| 성동구 | 230,164 | 3,152,640 | 30,886,093 | 195,569,391 | 142,696,066 |
| 광진구 | 292,475 | 4,212,420 | 44,695,320 | 282,991,638 | 206,955,468 |
| 동대문구 | 285,134 | 4,336,433 | 46,220,345 | 287,480,055 | 212,719,754 |
| 중랑구 | 329,218 | 5,430,872 | 52,903,721 | 337,909,562 | 254,192,225 |
| 성북구 | 356,129 | 4,765,458 | 50,562,385 | 312,166,902 | 230,154,133 |
| 강북구 | 247,219 | 3,953,072 | 40,594,610 | 248,477,708 | 189,601,375 |
| 도봉구 | 258,641 | 3,650,457 | 39,110,663 | 216,873,980 | 161,274,654 |
| 노원구 | 437,533 | 6,874,987 | 75,434,426 | 462,730,166 | 351,163,255 |
| 은평구 | 403,555 | 6,752,661 | 70,183,359 | 445,653,859 | 333,503,393 |
| 서대문구 | 247,463 | 3,314,427 | 37,171,845 | 236,188,359 | 174,613,715 |
| 마포구 | 307,186 | 3,883,386 | 35,552,786 | 228,470,266 | 170,864,860 |
| 양천구 | 372,885 | 5,065,286 | 51,216,605 | 308,443,256 | 225,170,195 |
| 강서구 | 494,340 | 7,590,731 | 75,891,670 | 506,382,003 | 380,956,828 |
| 구로구 | 351,042 | 5,123,263 | 54,659,455 | 342,171,219 | 251,572,012 |
| 금천구 | 200,572 | 2,797,744 | 28,567,356 | 174,772,341 | 131,355,304 |
| 영등포구 | 335,656 | 4,630,116 | 49,193,244 | 314,058,569 | 228,660,360 |
| 동작구 | 307,875 | 3,951,546 | 44,365,588 | 260,044,845 | 190,719,472 |
| 관악구 | 403,608 | 5,561,882 | 51,807,700 | 342,748,149 | 256,712,932 |
| 서초구 | 334,753 | 4,049,399 | 40,089,489 | 271,240,911 | 195,440,457 |
| 강남구 | 455,526 | 5,881,539 | 62,502,204 | 425,605,290 | 307,475,496 |
| 송파구 | 572,342 | 8,184,566 | 81,946,374 | 546,995,319 | 400,286,953 |
| 강동구 | 406,116 | 6,641,232 | 68,711,815 | 439,089,463 | 322,093,129 |
| 인천 | 2,766,650 | 48,821,529 | 536,684,304 | 3,425,563,902 | 2,524,165,661 |
| 중구 | 123,616 | 1,451,953 | 15,341,338 | 92,033,426 | 68,336,154 |
| 동구 | 48,284 | 756,519 | 7,462,037 | 42,109,692 | 31,318,418 |
| 미추홀구 | 342,854 | 5,026,260 | 53,557,224 | 316,368,865 | 236,455,098 |
| 연수구 | 347,466 | 4,534,502 | 39,338,092 | 261,866,219 | 192,985,730 |
| 남동구 | 451,457 | 7,178,789 | 73,796,772 | 481,680,158 | 362,199,115 |
| 부평구 | 431,177 | 6,566,147 | 71,681,909 | 446,101,006 | 331,898,008 |
| 계양구 | 252,320 | 4,007,276 | 41,229,398 | 240,579,689 | 177,310,863 |
| 서구 | 523,643 | 7,433,171 | 73,559,258 | 470,440,622 | 343,435,810 |
| 강화군 | 55,090 | 850,788 | 11,025,674 | 58,016,974 | 42,934,990 |
| 경진군 | 12,889,423 | 213,504,579 | 2,315,486,439 | 14,919,640,948 | 10,899,479,597 |
| 수원시 장안구 | 235,500 | 3,018,982 | 28,829,995 | 170,817,987 | 126,962,510 |
| 수원시 권선구 | 308,627 | 3,697,636 | 33,472,801 | 203,937,612 | 150,613,340 |
| 수원시 팔달구 | 163,579 | 2,108,096 | 23,573,240 | 150,960,424 | 112,484,594 |
| 수원시 영통구 | 314,661 | 3,688,900 | 32,862,495 | 217,116,977 | 156,589,890 |
| 성남시 수정구 | 186,784 | 2,606,802 | 26,577,429 | 159,396,708 | 119,275,438 |
| 성남시 중원구 | 162,394 | 2,114,030 | 21,840,371 | 121,700,253 | 90,872,526 |
| 성남시 분당구 | 430,229 | 6,077,806 | 69,147,822 | 432,223,802 | 310,717,138 |
| 의정부시 | 414,308 | 6,759,202 | 74,705,185 | 475,006,029 | 352,154,300 |
| 안양시 만안구 | 197,464 | 2,640,014 | 29,261,010 | 172,296,419 | 127,353,665 |
| 안양시 동안구 | 279,657 | 3,920,398 | 39,686,442 | 249,099,157 | 177,750,876 |
| 부천시 | 726,598 | 12,157,952 | 138,785,783 | 863,816,461 | 631,427,616 |

주 : 진료일 기준(의료이용은 약국제외, 요양급여일수, 진료비와 급여비는 약국포함)이며, 의료급여 포함

진료실적 현황(관내-외래)

Activities by District(Internal - Outpatients)

(단위 : 명, 일, 천원, 원)

Unit : Person, Day, 1,000Won, WON

| 진료실인원수당 Per Patient | | | | 입내원1일당 Per Visit | | 요양급여1일당 Per reimbursed day | | Division |
|-----------------------------|------------------|----------------|------------------------------|-----------------------------|------------------|-----------------------------|------------------|-----------------|
| 진 료 비 Medical Expense | 급 여 비 Benefit | 입내원일수 Visit | 요양급여일수 Reimbursed Days | 진 료 비 Medical Expense | 급 여 비 Benefit | 진 료 비 Medical Expense | 급 여 비 Benefit | |
| 1,436,927 | 1,053,991 | 18.88 | 213.87 | 76,124 | 55,837 | 6,719 | 4,928 | Seoul |
| 921,264 | 662,930 | 12.14 | 150.07 | 75,916 | 54,628 | 6,139 | 4,417 | Jongno-gu |
| 864,905 | 640,983 | 12.78 | 142.41 | 67,653 | 50,138 | 6,073 | 4,501 | Jung-gu |
| 732,582 | 542,560 | 11.46 | 123.59 | 63,936 | 47,352 | 5,928 | 4,390 | Yongsan-gu |
| 849,696 | 619,976 | 13.70 | 134.19 | 62,034 | 45,262 | 6,332 | 4,620 | Seongdong-gu |
| 967,575 | 707,601 | 14.40 | 152.82 | 67,180 | 49,130 | 6,332 | 4,630 | Gwangjin-gu |
| 1,008,228 | 746,034 | 15.21 | 162.10 | 66,294 | 49,054 | 6,220 | 4,602 | Dongdaemun-gu |
| 1,026,401 | 772,109 | 16.50 | 160.70 | 62,220 | 46,805 | 6,387 | 4,805 | Jungnang-gu |
| 876,556 | 646,266 | 13.38 | 141.98 | 65,506 | 48,296 | 6,174 | 4,552 | Seongbuk-gu |
| 1,005,091 | 766,937 | 15.99 | 164.21 | 62,857 | 47,963 | 6,121 | 4,671 | Gangbuk-gu |
| 838,514 | 623,546 | 14.11 | 151.22 | 59,410 | 44,179 | 5,545 | 4,124 | Dobong-gu |
| 1,057,589 | 802,598 | 15.71 | 172.41 | 67,306 | 51,078 | 6,134 | 4,655 | Nowon-gu |
| 1,104,320 | 826,414 | 16.73 | 173.91 | 65,997 | 49,388 | 6,350 | 4,752 | Eunpyeong-gu |
| 954,439 | 705,615 | 13.39 | 150.21 | 71,261 | 52,683 | 6,354 | 4,697 | Seodaemun-gu |
| 743,752 | 556,226 | 12.64 | 115.74 | 58,833 | 43,999 | 6,426 | 4,806 | Mapo-gu |
| 827,181 | 603,860 | 13.58 | 137.35 | 60,894 | 44,454 | 6,022 | 4,396 | Yangcheon-gu |
| 1,024,360 | 770,637 | 15.36 | 153.52 | 66,711 | 50,187 | 6,672 | 5,020 | Gangseo-gu |
| 974,730 | 716,644 | 14.59 | 155.71 | 66,788 | 49,104 | 6,260 | 4,603 | Guro-gu |
| 871,370 | 654,903 | 13.95 | 142.43 | 62,469 | 46,950 | 6,118 | 4,598 | Geumcheon-gu |
| 935,656 | 681,234 | 13.79 | 146.56 | 67,830 | 49,385 | 6,384 | 4,648 | Yeongdeungpo-gu |
| 844,644 | 619,470 | 12.83 | 144.10 | 65,808 | 48,265 | 5,861 | 4,299 | Dongjak-gu |
| 849,210 | 636,045 | 13.78 | 128.36 | 61,624 | 46,156 | 6,616 | 4,955 | Gwanak-gu |
| 810,272 | 583,835 | 12.10 | 119.76 | 66,983 | 48,264 | 6,766 | 4,875 | Seocho-gu |
| 934,316 | 674,990 | 12.91 | 137.21 | 72,363 | 52,278 | 6,809 | 4,919 | Gangnam-gu |
| 955,714 | 699,384 | 14.30 | 143.18 | 66,833 | 48,908 | 6,675 | 4,885 | Songpa-gu |
| 1,081,192 | 793,106 | 16.35 | 169.19 | 66,116 | 48,499 | 6,390 | 4,688 | Gangdong-gu |
| 1,238,163 | 912,355 | 17.65 | 193.98 | 70,165 | 51,702 | 6,383 | 4,703 | Incheon |
| 744,511 | 552,810 | 11.75 | 124.10 | 63,386 | 47,065 | 5,999 | 4,454 | Jung-gu |
| 872,125 | 648,629 | 15.67 | 154.54 | 55,662 | 41,398 | 5,643 | 4,197 | Dong-gu |
| 922,751 | 689,667 | 14.66 | 156.21 | 62,943 | 47,044 | 5,907 | 4,415 | Michuhol-gu |
| 753,646 | 555,409 | 13.05 | 113.21 | 57,750 | 42,559 | 6,657 | 4,906 | Yeonsu-gu |
| 1,066,946 | 802,289 | 15.90 | 163.46 | 67,098 | 50,454 | 6,527 | 4,908 | Namdong-gu |
| 1,034,612 | 769,749 | 15.23 | 166.25 | 67,940 | 50,547 | 6,223 | 4,630 | Bupyeong-gu |
| 953,471 | 702,722 | 15.88 | 163.40 | 60,036 | 44,247 | 5,835 | 4,301 | Gyeyang-gu |
| 898,400 | 655,859 | 14.20 | 140.48 | 63,289 | 46,203 | 6,395 | 4,669 | Seo-gu |
| 1,053,131 | 779,361 | 15.44 | 200.14 | 68,192 | 50,465 | 5,262 | 3,894 | Ganghwa-gun |
| 261,771 | 192,236 | 6.94 | 105.19 | 37,697 | 27,683 | 2,488 | 1,827 | Ongjin-gun |
| 1,157,510 | 845,614 | 16.56 | 179.64 | 69,880 | 51,050 | 6,443 | 4,707 | Gyeonggi |
| 725,342 | 539,119 | 12.82 | 122.42 | 56,581 | 42,055 | 5,925 | 4,404 | Jangan-gu |
| 660,790 | 488,011 | 11.98 | 108.46 | 55,154 | 40,732 | 6,093 | 4,500 | Gwonseon-gu |
| 922,859 | 687,647 | 12.89 | 144.11 | 71,610 | 53,358 | 6,404 | 4,772 | Paldal-gu |
| 690,003 | 497,646 | 11.72 | 104.44 | 58,857 | 42,449 | 6,607 | 4,765 | Yongtong-gu |
| 853,375 | 638,574 | 13.96 | 142.29 | 61,146 | 45,755 | 5,997 | 4,488 | Sujeong-gu |
| 749,413 | 559,581 | 13.02 | 134.49 | 57,568 | 42,985 | 5,572 | 4,161 | Jungwon-gu |
| 1,004,637 | 722,213 | 14.13 | 160.72 | 71,115 | 51,123 | 6,251 | 4,494 | Bundang-gu |
| 1,146,505 | 849,982 | 16.31 | 180.31 | 70,275 | 52,100 | 6,358 | 4,714 | Uijeongbu-si |
| 872,546 | 644,946 | 13.37 | 148.18 | 65,263 | 48,240 | 5,888 | 4,352 | Manan-gu |
| 890,731 | 635,603 | 14.02 | 141.91 | 63,539 | 45,340 | 6,277 | 4,479 | Dongan-gu |
| 1,188,851 | 869,019 | 16.73 | 191.01 | 71,050 | 51,935 | 6,224 | 4,550 | Bucheon-si |

Note : Based on the Treatments(excluding pharmacy from Medical Service Use, including pharmacy in Treatment Days/Medical Expense /Benefit Amount) including Medical aid

제 3-1-2표
Table 3-1-2

시·군·구별
Medical Treatment

| 구 분 | 진료실인원수 Patients | 입내원일수 Visit | 요양급여일수 Reimbursed Days | 진료비 Medical Expense | 급여비 Benefit |
|------------|--------------------|-------------------|---------------------------|------------------------|----------------------|
| 광 명 시 | 258,059 | 4,088,092 | 39,254,407 | 253,118,500 | 185,893,588 |
| 평택 시 | 533,377 | 7,987,388 | 81,122,490 | 528,024,936 | 381,103,722 |
| 동두천 시 | 79,060 | 1,237,679 | 13,140,404 | 79,428,083 | 60,870,318 |
| 안산시상록구 | 284,861 | 3,236,972 | 34,538,362 | 188,238,986 | 139,880,614 |
| 안산시단원구 | 293,450 | 4,264,076 | 45,452,064 | 292,893,984 | 212,578,304 |
| 고양시덕양구 | 415,658 | 5,731,266 | 57,874,139 | 360,050,364 | 266,243,600 |
| 고양시일산동구 | 245,780 | 2,946,621 | 35,619,213 | 216,204,034 | 157,549,042 |
| 고양시일산서구 | 248,389 | 3,168,643 | 33,326,817 | 191,882,442 | 140,652,101 |
| 과천시 | 61,503 | 643,581 | 5,469,594 | 32,251,878 | 24,136,502 |
| 구리시 | 164,540 | 2,488,560 | 26,265,282 | 162,405,624 | 120,501,614 |
| 남양주시 | 645,926 | 8,955,631 | 87,512,849 | 565,019,951 | 418,717,344 |
| 오산시 | 207,283 | 2,758,480 | 24,712,846 | 163,906,149 | 118,575,492 |
| 시흥시 | 480,406 | 6,537,920 | 59,486,516 | 400,908,483 | 292,106,605 |
| 군포시 | 237,585 | 3,469,168 | 35,065,026 | 210,103,322 | 153,653,779 |
| 의왕시 | 125,709 | 1,250,542 | 12,307,514 | 67,951,985 | 50,661,728 |
| 하남시 | 263,101 | 3,676,482 | 30,596,820 | 216,961,631 | 161,870,753 |
| 용인시처인구 | 222,167 | 2,873,079 | 28,106,102 | 178,395,264 | 130,151,833 |
| 용인시기흥구 | 369,679 | 4,314,228 | 46,311,936 | 267,602,875 | 194,464,800 |
| 용인시수지구 | 316,155 | 3,684,638 | 33,873,280 | 198,420,492 | 146,795,917 |
| 파주시 | 435,651 | 5,878,966 | 57,098,333 | 359,558,908 | 265,532,930 |
| 이천시 | 199,855 | 2,827,000 | 30,857,523 | 175,969,102 | 129,333,830 |
| 안성시 | 169,426 | 2,399,617 | 25,310,544 | 147,269,290 | 106,411,418 |
| 김포시 | 446,150 | 6,568,483 | 60,292,695 | 408,588,729 | 296,409,895 |
| 화성시 | 831,545 | 10,739,258 | 93,523,931 | 652,899,793 | 475,999,601 |
| 광주시 | 327,976 | 3,967,288 | 42,403,264 | 244,730,196 | 177,485,320 |
| 양주시 | 202,120 | 2,600,307 | 25,690,384 | 153,492,288 | 115,182,537 |
| 포천시 | 127,546 | 1,777,370 | 21,657,186 | 118,867,344 | 87,738,910 |
| 여주시 | 92,874 | 1,441,540 | 15,446,289 | 84,828,370 | 63,581,257 |
| 연천군 | 32,246 | 413,860 | 5,619,478 | 26,449,994 | 20,454,209 |
| 가평군 | 49,993 | 718,324 | 9,074,225 | 44,301,072 | 34,059,986 |
| 양평군 | 94,980 | 1,319,128 | 16,560,910 | 86,414,461 | 64,640,132 |
| 강원도 | 1,408,168 | 24,579,506 | 323,301,170 | 1,814,912,786 | 1,336,109,697 |
| 춘천시 | 266,317 | 4,739,716 | 59,043,647 | 347,809,879 | 259,472,030 |
| 원주시 | 332,989 | 5,588,282 | 67,489,662 | 403,802,141 | 295,814,214 |
| 강릉시 | 193,606 | 3,269,903 | 46,520,792 | 264,494,004 | 194,987,027 |
| 동해시 | 81,014 | 1,377,906 | 16,322,163 | 87,546,323 | 65,448,245 |
| 태백시 | 34,847 | 610,439 | 7,532,791 | 34,929,883 | 25,719,320 |
| 속초시 | 73,928 | 1,236,179 | 14,040,509 | 78,373,580 | 57,981,910 |
| 삼척시 | 54,547 | 882,273 | 11,397,671 | 57,202,008 | 42,048,042 |
| 홍천군 | 55,823 | 847,382 | 10,576,006 | 50,783,791 | 37,354,013 |
| 횡성군 | 36,631 | 499,384 | 6,439,209 | 31,374,112 | 23,508,152 |
| 영월군 | 29,269 | 374,694 | 5,696,117 | 24,487,087 | 17,778,823 |
| 평창군 | 31,224 | 358,833 | 5,375,329 | 19,621,600 | 14,598,713 |
| 정선군 | 25,594 | 274,969 | 3,832,066 | 14,431,771 | 10,646,689 |
| 철원군 | 35,775 | 477,411 | 5,913,563 | 27,591,665 | 20,771,599 |
| 화천군 | 17,806 | 191,548 | 2,405,855 | 9,374,309 | 7,154,724 |
| 양구군 | 17,758 | 217,635 | 2,630,647 | 11,602,392 | 8,830,685 |
| 인제군 | 25,603 | 289,968 | 3,573,411 | 14,847,494 | 11,029,609 |
| 고성군 | 17,130 | 223,602 | 2,951,418 | 11,688,523 | 8,933,764 |
| 양양군 | 19,562 | 206,681 | 3,068,795 | 11,207,454 | 8,519,084 |

주 : 진료일 기준(의료이용은 약국제외, 요양급여일수, 진료비와 급여비는 약국포함)이며, 의료급여 포함

진료실적 현황(관내-외래) <계속>

Activities by District(Internal - Outpatients) <Cont'd>

(단위 : 명, 일, 천원, 원)

Unit : Person, Day, 1,000Won, WON

| 진료실인원수당 Per Patient | | | | 입내원1일당 Per Visit | | 요양급여1일당 Per reimbursed day | | Division |
|-----------------------------|------------------|----------------|------------------------------|-----------------------------|------------------|-----------------------------|------------------|-----------------|
| 진 료 비 Medical Expense | 급 여 비 Benefit | 입내원일수 Visit | 요양급여일수 Reimbursed Days | 진 료 비 Medical Expense | 급 여 비 Benefit | 진 료 비 Medical Expense | 급 여 비 Benefit | |
| 980,855 | 720,353 | 15.84 | 152.11 | 61,916 | 45,472 | 6,448 | 4,736 | Gwangmyeong-si |
| 989,966 | 714,511 | 14.98 | 152.09 | 66,107 | 47,713 | 6,509 | 4,698 | Pyeongtaek-si |
| 1,004,656 | 769,926 | 15.65 | 166.21 | 64,175 | 49,181 | 6,045 | 4,632 | Dongducheon-si |
| 660,810 | 491,049 | 11.36 | 121.25 | 58,153 | 43,213 | 5,450 | 4,050 | Sangnok-gu |
| 998,105 | 724,411 | 14.53 | 154.89 | 68,689 | 49,853 | 6,444 | 4,677 | Danwon-gu |
| 866,218 | 640,535 | 13.79 | 139.23 | 62,822 | 46,455 | 6,221 | 4,600 | Deogyang-gu |
| 879,665 | 641,017 | 11.99 | 144.92 | 73,374 | 53,468 | 6,070 | 4,423 | Ilsandong-gu |
| 772,508 | 566,257 | 12.76 | 134.17 | 60,557 | 44,389 | 5,758 | 4,220 | Ilsanseo-gu |
| 524,395 | 392,444 | 10.46 | 88.93 | 50,113 | 37,503 | 5,897 | 4,413 | Gwacheon-si |
| 987,028 | 732,355 | 15.12 | 159.63 | 65,261 | 48,422 | 6,183 | 4,588 | Guri-si |
| 874,744 | 648,244 | 13.86 | 135.48 | 63,091 | 46,755 | 6,456 | 4,785 | Namyangju-si |
| 790,736 | 572,046 | 13.31 | 119.22 | 59,419 | 42,986 | 6,632 | 4,798 | Osan-si |
| 834,520 | 608,041 | 13.61 | 123.83 | 61,320 | 44,679 | 6,739 | 4,910 | Siheung-si |
| 884,329 | 646,732 | 14.60 | 147.59 | 60,563 | 44,291 | 5,992 | 4,382 | Gunpo-si |
| 540,550 | 403,008 | 9.95 | 97.90 | 54,338 | 40,512 | 5,521 | 4,116 | Uiwang-si |
| 824,632 | 615,242 | 13.97 | 116.29 | 59,013 | 44,029 | 7,091 | 5,290 | Hanam-si |
| 802,978 | 585,829 | 12.93 | 126.51 | 62,092 | 45,300 | 6,347 | 4,631 | Cheoin-gu |
| 723,879 | 526,037 | 11.67 | 125.28 | 62,028 | 45,075 | 5,778 | 4,199 | Giheung-gu |
| 627,605 | 464,316 | 11.65 | 107.14 | 53,851 | 39,840 | 5,858 | 4,334 | Suji-gu |
| 825,337 | 609,508 | 13.49 | 131.06 | 61,160 | 45,167 | 6,297 | 4,650 | Paju-si |
| 880,484 | 647,138 | 14.15 | 154.40 | 62,246 | 45,749 | 5,703 | 4,191 | Icheon-si |
| 869,225 | 628,070 | 14.16 | 149.39 | 61,372 | 44,345 | 5,818 | 4,204 | Anseong-si |
| 915,810 | 664,373 | 14.72 | 135.14 | 62,204 | 45,126 | 6,777 | 4,916 | Gimpo-si |
| 785,165 | 572,428 | 12.91 | 112.47 | 60,796 | 44,323 | 6,981 | 5,090 | Hwaseong-si |
| 746,183 | 541,153 | 12.10 | 129.29 | 61,687 | 44,737 | 5,771 | 4,186 | Gwangju-si |
| 759,412 | 569,872 | 12.87 | 127.10 | 59,029 | 44,296 | 5,975 | 4,483 | Yangju-si |
| 931,957 | 687,900 | 13.94 | 169.80 | 66,878 | 49,364 | 5,489 | 4,051 | Pocheon-si |
| 913,370 | 684,597 | 15.52 | 166.31 | 58,846 | 44,106 | 5,492 | 4,116 | Yeoju-si |
| 820,257 | 634,318 | 12.83 | 174.27 | 63,910 | 49,423 | 4,707 | 3,640 | Yeoncheon-gun |
| 886,146 | 681,295 | 14.37 | 181.51 | 61,673 | 47,416 | 4,882 | 3,753 | Gapyeong-gun |
| 909,817 | 680,566 | 13.89 | 174.36 | 65,509 | 49,002 | 5,218 | 3,903 | Yangpyeong-gun |
| 1,288,847 | 948,828 | 17.45 | 229.59 | 73,838 | 54,359 | 5,614 | 4,133 | Gangwon |
| 1,306,000 | 974,298 | 17.80 | 221.70 | 73,382 | 54,744 | 5,891 | 4,395 | Chuncheon-si |
| 1,212,659 | 888,360 | 16.78 | 202.68 | 72,259 | 52,935 | 5,983 | 4,383 | Wonju-si |
| 1,366,146 | 1,007,133 | 16.89 | 240.29 | 80,887 | 59,631 | 5,686 | 4,191 | Gangneung-si |
| 1,080,632 | 807,863 | 17.01 | 201.47 | 63,536 | 47,498 | 5,364 | 4,010 | Donghae-si |
| 1,002,378 | 738,064 | 17.52 | 216.17 | 57,221 | 42,132 | 4,637 | 3,414 | Taebaek-si |
| 1,060,134 | 784,302 | 16.72 | 189.92 | 63,400 | 46,904 | 5,582 | 4,130 | Sokcho-si |
| 1,048,674 | 770,859 | 16.17 | 208.95 | 64,835 | 47,659 | 5,019 | 3,689 | Samcheok-si |
| 909,729 | 669,151 | 15.18 | 189.46 | 59,930 | 44,082 | 4,802 | 3,532 | Hongcheon-gun |
| 856,491 | 641,756 | 13.63 | 175.79 | 62,826 | 47,074 | 4,872 | 3,651 | Hoengseong-gun |
| 836,622 | 607,428 | 12.80 | 194.61 | 65,352 | 47,449 | 4,299 | 3,121 | Yeongwol-gun |
| 628,414 | 467,548 | 11.49 | 172.15 | 54,682 | 40,684 | 3,650 | 2,716 | Pyeongchang-gun |
| 563,873 | 415,984 | 10.74 | 149.73 | 52,485 | 38,720 | 3,766 | 2,778 | Jeongseon-gun |
| 771,255 | 580,618 | 13.34 | 165.30 | 57,794 | 43,509 | 4,666 | 3,513 | Cheorwon-gun |
| 526,469 | 401,815 | 10.76 | 135.11 | 48,940 | 37,352 | 3,896 | 2,974 | Hwacheon-gun |
| 653,361 | 497,279 | 12.26 | 148.14 | 53,311 | 40,576 | 4,410 | 3,357 | Yanggu-gun |
| 579,912 | 430,794 | 11.33 | 139.57 | 51,204 | 38,037 | 4,155 | 3,087 | Inje-gun |
| 682,342 | 521,527 | 13.05 | 172.30 | 52,274 | 39,954 | 3,960 | 3,027 | Goseong-gun |
| 572,920 | 435,491 | 10.57 | 156.88 | 54,226 | 41,219 | 3,652 | 2,776 | Yangyang-gun |

Note : Based on the Treatments(excluding pharmacy from Medical Service Use, including pharmacy in Treatment Days/Medical Expense /Benefit Amount) including Medical aid

제 3-2표
Table 3-2

시·군·구별
Medical Treatment

| 구 분 | 진료실인원수 Patients | 입내원일수 Visit | 요양급여일수 Reimbursed Days | 진료비 Medical Expense | 급여비 Benefit |
|-----------|--------------------|-------------------|---------------------------|------------------------|----------------------|
| 서울 | 2,440,140 | 21,294,260 | 165,555,334 | 2,135,631,941 | 1,660,665,164 |
| 종로구 | 116,143 | 1,560,484 | 15,082,709 | 182,334,455 | 140,424,491 |
| 중구 | 103,452 | 1,518,617 | 15,211,558 | 198,145,992 | 153,668,598 |
| 용산구 | 179,548 | 2,588,516 | 26,977,953 | 322,001,521 | 246,164,267 |
| 성동구 | 221,465 | 2,925,300 | 31,186,471 | 369,524,738 | 283,312,586 |
| 광진구 | 237,953 | 2,661,366 | 26,058,744 | 331,393,662 | 253,334,823 |
| 동대문구 | 242,581 | 2,962,915 | 32,162,112 | 401,145,944 | 311,998,160 |
| 중랑구 | 273,555 | 3,499,416 | 40,501,030 | 513,043,039 | 404,255,198 |
| 성북구 | 329,206 | 4,117,797 | 45,803,267 | 513,326,577 | 393,980,519 |
| 강북구 | 215,390 | 2,940,699 | 35,130,467 | 444,845,978 | 352,688,610 |
| 도봉구 | 234,739 | 3,160,104 | 37,795,518 | 441,970,775 | 345,595,499 |
| 노원구 | 324,900 | 3,914,490 | 41,977,908 | 508,113,026 | 399,476,142 |
| 은평구 | 302,719 | 3,519,828 | 39,032,616 | 491,513,694 | 383,042,056 |
| 서대문구 | 243,975 | 3,181,289 | 31,500,886 | 363,822,228 | 277,255,877 |
| 마포구 | 283,017 | 3,499,784 | 38,048,710 | 483,825,146 | 370,024,199 |
| 양천구 | 330,087 | 4,090,984 | 43,437,659 | 522,620,830 | 402,979,600 |
| 강서구 | 383,933 | 4,413,843 | 48,756,988 | 596,349,026 | 469,721,979 |
| 구로구 | 304,245 | 3,711,674 | 38,674,629 | 467,242,832 | 359,074,698 |
| 금천구 | 182,459 | 2,400,477 | 28,553,371 | 356,831,957 | 280,646,735 |
| 영등포구 | 294,940 | 3,460,051 | 35,386,860 | 446,317,885 | 343,759,730 |
| 동작구 | 304,952 | 3,954,974 | 38,053,907 | 470,337,466 | 358,010,785 |
| 관악구 | 367,205 | 4,363,759 | 49,077,286 | 607,627,895 | 473,504,661 |
| 서초구 | 319,048 | 3,778,371 | 40,913,519 | 440,222,494 | 329,732,293 |
| 강남구 | 383,516 | 4,344,868 | 45,137,084 | 489,949,933 | 371,473,698 |
| 송파구 | 453,208 | 4,979,217 | 51,822,517 | 605,806,050 | 459,531,103 |
| 강동구 | 288,647 | 3,032,697 | 31,026,900 | 397,558,231 | 307,640,784 |
| 인천 | 1,110,397 | 9,801,582 | 107,048,735 | 1,428,418,569 | 1,127,217,366 |
| 중구 | 113,072 | 1,475,846 | 15,294,432 | 186,216,155 | 144,793,521 |
| 동구 | 47,468 | 776,667 | 8,869,982 | 113,255,273 | 89,348,950 |
| 미추홀구 | 298,028 | 3,810,671 | 41,846,032 | 560,163,889 | 442,161,689 |
| 연수구 | 256,602 | 2,880,900 | 33,681,090 | 428,499,020 | 332,827,443 |
| 남동구 | 327,715 | 3,686,383 | 39,968,514 | 492,949,779 | 385,661,252 |
| 부평구 | 327,508 | 3,916,193 | 40,669,995 | 508,757,890 | 399,847,189 |
| 계양구 | 184,327 | 2,081,061 | 22,940,530 | 320,102,513 | 253,805,631 |
| 서구 | 367,242 | 3,963,418 | 41,789,125 | 546,027,372 | 426,412,295 |
| 강화군 | 51,091 | 762,093 | 10,512,800 | 124,803,613 | 97,773,367 |
| 옹진군 | 18,643 | 345,276 | 4,361,260 | 50,724,915 | 39,002,240 |
| 경기 | 5,086,896 | 42,826,780 | 526,923,444 | 6,605,829,780 | 5,137,526,554 |
| 수원시장안구 | 204,671 | 2,485,064 | 28,126,950 | 347,638,351 | 269,127,868 |
| 수원시권선구 | 294,733 | 3,723,383 | 41,024,080 | 486,047,671 | 374,535,676 |
| 수원시팔달구 | 160,519 | 2,012,172 | 18,568,607 | 219,865,687 | 170,273,425 |
| 수원시영통구 | 275,698 | 2,865,211 | 29,153,697 | 317,588,183 | 240,017,157 |
| 성남시수정구 | 184,060 | 2,504,048 | 27,802,503 | 329,389,678 | 257,407,766 |
| 성남시중원구 | 177,235 | 2,627,576 | 27,680,746 | 334,133,746 | 259,705,639 |
| 성남시분당구 | 289,626 | 2,805,630 | 27,326,812 | 306,274,501 | 233,172,401 |
| 의정부시 | 244,915 | 2,503,756 | 29,527,601 | 359,705,613 | 283,718,083 |
| 안양시만안구 | 178,960 | 2,275,370 | 24,567,222 | 313,385,027 | 244,181,219 |
| 안양시동안구 | 209,944 | 2,189,431 | 23,070,635 | 272,892,454 | 210,446,387 |
| 부천시 | 409,220 | 3,854,416 | 39,191,586 | 507,351,382 | 395,600,279 |

주 : 진료일 기준(의료이용은 약국제외, 요양급여일수, 진료비와 급여비는 약국포함)이며, 의료급여 포함

진료실적 현황(관외-계)

Activities by District(External - Total)

(단위 : 명, 일, 천원, 원)
Unit : Person, Day, 1,000Won, WON

| 진료실인원수당 Per Patient | | | | 입내원1일당 Per Visit | | 요양급여1일당 Per reimbursed day | | Division |
|-----------------------------|------------------|----------------|------------------------------|-----------------------------|------------------|-----------------------------|------------------|-----------------|
| 진 료 비 Medical Expense | 급 여 비 Benefit | 입내원일수 Visit | 요양급여일수 Reimbursed Days | 진 료 비 Medical Expense | 급 여 비 Benefit | 진 료 비 Medical Expense | 급 여 비 Benefit | |
| 875,209 | 680,561 | 8.73 | 67.85 | 100,291 | 77,987 | 12,900 | 10,031 | Seoul |
| 1,569,913 | 1,209,065 | 13.44 | 129.86 | 116,845 | 89,988 | 12,089 | 9,310 | Jongno-gu |
| 1,915,342 | 1,485,410 | 14.68 | 147.04 | 130,478 | 101,190 | 13,026 | 10,102 | Jung-gu |
| 1,793,401 | 1,371,022 | 14.42 | 150.25 | 124,396 | 95,099 | 11,936 | 9,125 | Yongsan-gu |
| 1,668,547 | 1,279,266 | 13.21 | 140.82 | 126,320 | 96,849 | 11,849 | 9,084 | Seongdong-gu |
| 1,392,685 | 1,064,642 | 11.18 | 109.51 | 124,520 | 95,190 | 12,717 | 9,722 | Gwangjin-gu |
| 1,653,658 | 1,286,161 | 12.21 | 132.58 | 135,389 | 105,301 | 12,473 | 9,701 | Dongdaemun-gu |
| 1,875,466 | 1,477,784 | 12.79 | 148.05 | 146,608 | 115,521 | 12,667 | 9,981 | Jungnang-gu |
| 1,559,287 | 1,196,760 | 12.51 | 139.13 | 124,660 | 95,677 | 11,207 | 8,602 | Seongbuk-gu |
| 2,065,305 | 1,637,442 | 13.65 | 163.10 | 151,272 | 119,934 | 12,663 | 10,039 | Gangbuk-gu |
| 1,882,818 | 1,472,254 | 13.46 | 161.01 | 139,860 | 109,362 | 11,694 | 9,144 | Dobong-gu |
| 1,563,906 | 1,229,536 | 12.05 | 129.20 | 129,803 | 102,051 | 12,104 | 9,516 | Nowon-gu |
| 1,623,663 | 1,265,339 | 11.63 | 128.94 | 139,641 | 108,824 | 12,592 | 9,813 | Eunpyeong-gu |
| 1,491,227 | 1,136,411 | 13.04 | 129.12 | 114,363 | 87,152 | 11,550 | 8,802 | Seodaemun-gu |
| 1,709,527 | 1,307,427 | 12.37 | 134.44 | 138,244 | 105,728 | 12,716 | 9,725 | Mapo-gu |
| 1,583,282 | 1,220,828 | 12.39 | 131.59 | 127,749 | 98,504 | 12,032 | 9,277 | Yangcheon-gu |
| 1,553,263 | 1,223,448 | 11.50 | 126.99 | 135,109 | 106,420 | 12,231 | 9,634 | Gangseo-gu |
| 1,535,745 | 1,180,216 | 12.20 | 127.12 | 125,885 | 96,742 | 12,081 | 9,285 | Guro-gu |
| 1,955,683 | 1,538,136 | 13.16 | 156.49 | 148,650 | 116,913 | 12,497 | 9,829 | Geumcheon-gu |
| 1,513,250 | 1,165,524 | 11.73 | 119.98 | 128,992 | 99,351 | 12,613 | 9,714 | Yeongdeungpo-gu |
| 1,542,333 | 1,173,991 | 12.97 | 124.79 | 118,923 | 90,522 | 12,360 | 9,408 | Dongjak-gu |
| 1,654,738 | 1,289,483 | 11.88 | 133.65 | 139,244 | 108,508 | 12,381 | 9,648 | Gwanak-gu |
| 1,379,800 | 1,033,488 | 11.84 | 128.24 | 116,511 | 87,268 | 10,760 | 8,059 | Seocho-gu |
| 1,277,521 | 968,600 | 11.33 | 117.69 | 112,765 | 85,497 | 10,855 | 8,230 | Gangnam-gu |
| 1,336,706 | 1,013,952 | 10.99 | 114.35 | 121,667 | 92,290 | 11,690 | 8,867 | Songpa-gu |
| 1,377,316 | 1,065,803 | 10.51 | 107.49 | 131,091 | 101,441 | 12,813 | 9,915 | Gangdong-gu |
| 1,286,403 | 1,015,148 | 8.83 | 96.41 | 145,733 | 115,004 | 13,344 | 10,530 | Incheon |
| 1,646,881 | 1,280,543 | 13.05 | 135.26 | 126,176 | 98,109 | 12,175 | 9,467 | Jung-gu |
| 2,385,929 | 1,882,299 | 16.36 | 186.86 | 145,822 | 115,042 | 12,768 | 10,073 | Dong-gu |
| 1,879,568 | 1,483,625 | 12.79 | 140.41 | 146,999 | 116,033 | 13,386 | 10,566 | Michuhol-gu |
| 1,669,897 | 1,297,057 | 11.23 | 131.26 | 148,738 | 115,529 | 12,722 | 9,882 | Yeonsu-gu |
| 1,504,203 | 1,176,819 | 11.25 | 121.96 | 133,722 | 104,618 | 12,333 | 9,649 | Namdong-gu |
| 1,553,421 | 1,220,878 | 11.96 | 124.18 | 129,911 | 102,101 | 12,509 | 9,832 | Bupyeong-gu |
| 1,736,601 | 1,376,931 | 11.29 | 124.46 | 153,817 | 121,960 | 13,954 | 11,064 | Gyeyang-gu |
| 1,486,833 | 1,161,121 | 10.79 | 113.79 | 137,767 | 107,587 | 13,066 | 10,204 | Seo-gu |
| 2,442,771 | 1,913,710 | 14.92 | 205.77 | 163,764 | 128,296 | 11,872 | 9,300 | Ganghwa-gun |
| 2,720,856 | 2,092,058 | 18.52 | 233.94 | 146,911 | 112,960 | 11,631 | 8,943 | Ongjin-gun |
| 1,298,597 | 1,009,953 | 8.42 | 103.58 | 154,245 | 119,961 | 12,537 | 9,750 | Gyeonggi |
| 1,698,523 | 1,314,929 | 12.14 | 137.43 | 139,891 | 108,298 | 12,360 | 9,568 | Jangan-gu |
| 1,649,112 | 1,270,763 | 12.63 | 139.19 | 130,539 | 100,590 | 11,848 | 9,130 | Gwonseon-gu |
| 1,369,718 | 1,060,768 | 12.54 | 115.68 | 109,268 | 84,622 | 11,841 | 9,170 | Paldal-gu |
| 1,151,942 | 870,580 | 10.39 | 105.75 | 110,843 | 83,769 | 10,894 | 8,233 | Yongtong-gu |
| 1,789,578 | 1,398,499 | 13.60 | 151.05 | 131,543 | 102,797 | 11,847 | 9,258 | Sujeong-gu |
| 1,885,258 | 1,465,318 | 14.83 | 156.18 | 127,164 | 98,838 | 12,071 | 9,382 | Jungwon-gu |
| 1,057,483 | 805,081 | 9.69 | 94.35 | 109,164 | 83,109 | 11,208 | 8,533 | Bundang-gu |
| 1,468,696 | 1,158,435 | 10.22 | 120.56 | 143,666 | 113,317 | 12,182 | 9,609 | Uijeongbu-si |
| 1,751,146 | 1,364,446 | 12.71 | 137.28 | 137,729 | 107,315 | 12,756 | 9,939 | Manan-gu |
| 1,299,834 | 1,002,393 | 10.43 | 109.89 | 124,641 | 96,119 | 11,829 | 9,122 | Dongan-gu |
| 1,239,801 | 966,718 | 9.42 | 95.77 | 131,629 | 102,636 | 12,945 | 10,094 | Bucheon-si |

Note : Based on the Treatments(excluding pharmacy from Medical Service Use, including pharmacy in Treatment Days/Medical Expense /Benefit Amount) including Medical aid

제 3-2표
Table 3-2

시·군·구별
Medical Treatment

| 구 분 | 진료실인원수 Patients | 입내원일수 Visit | 요양급여일수 Reimbursed Days | 진료비 Medical Expense | 급여비 Benefit |
|-------------|--------------------|------------------|---------------------------|------------------------|--------------------|
| 광 명 시 | 184,022 | 2,014,945 | 23,019,503 | 309,217,366 | 239,897,417 |
| 평택 시 | 303,941 | 2,993,729 | 33,623,028 | 466,548,029 | 367,559,515 |
| 동두천 시 | 60,442 | 753,044 | 9,847,586 | 132,221,746 | 104,965,910 |
| 안산시상록구 | 271,564 | 3,477,758 | 35,576,390 | 472,579,042 | 367,682,828 |
| 안산시단원구 | 196,330 | 1,930,761 | 18,724,361 | 239,190,345 | 184,820,552 |
| 고양시덕양구 | 344,834 | 4,180,365 | 49,520,101 | 585,044,001 | 455,531,293 |
| 고양시일산동구 | 213,837 | 2,417,760 | 26,376,296 | 265,705,853 | 203,403,629 |
| 고양시일산서구 | 216,927 | 2,454,563 | 28,105,536 | 323,754,483 | 248,603,495 |
| 과천시 | 65,556 | 861,265 | 8,919,226 | 107,332,745 | 80,694,765 |
| 구리시 | 123,749 | 1,390,314 | 15,902,501 | 187,873,863 | 144,533,065 |
| 남양주시 | 475,644 | 5,474,527 | 69,908,133 | 838,435,451 | 651,234,024 |
| 오산시 | 150,245 | 1,522,947 | 18,401,567 | 226,792,249 | 176,791,884 |
| 시흥시 | 330,574 | 3,559,229 | 41,708,826 | 553,978,395 | 432,138,002 |
| 군포시 | 175,735 | 1,998,272 | 22,230,475 | 293,035,669 | 228,335,988 |
| 의왕시 | 138,810 | 1,970,960 | 21,766,910 | 246,955,354 | 187,096,516 |
| 하남시 | 240,405 | 3,048,678 | 34,904,872 | 402,458,059 | 307,245,945 |
| 용인시처인구 | 180,859 | 2,152,705 | 28,210,821 | 330,053,847 | 254,679,207 |
| 용인시기흥구 | 333,810 | 3,701,932 | 42,167,643 | 468,357,246 | 355,823,967 |
| 용인시수지구 | 302,524 | 3,465,584 | 40,329,883 | 450,003,639 | 337,130,014 |
| 파주시 | 308,882 | 3,464,612 | 46,283,785 | 567,023,736 | 447,632,177 |
| 이천시 | 124,293 | 1,356,275 | 16,081,429 | 229,085,675 | 180,031,697 |
| 안성시 | 130,620 | 1,508,009 | 19,091,496 | 249,721,626 | 194,250,111 |
| 김포시 | 288,867 | 2,978,499 | 36,778,581 | 475,125,089 | 371,589,329 |
| 화성시 | 605,397 | 6,113,239 | 71,707,024 | 843,882,421 | 648,488,640 |
| 광주시 | 278,448 | 3,461,742 | 42,084,553 | 490,112,472 | 377,926,561 |
| 양주시 | 177,249 | 2,321,431 | 29,161,278 | 343,701,144 | 268,966,115 |
| 포천시 | 97,166 | 1,268,759 | 16,858,854 | 207,332,982 | 163,264,689 |
| 여주시 | 75,081 | 976,387 | 12,939,326 | 161,391,631 | 126,699,641 |
| 연천군 | 33,031 | 523,246 | 6,514,575 | 80,520,122 | 63,129,340 |
| 가평군 | 48,977 | 736,399 | 8,739,517 | 115,319,166 | 90,746,317 |
| 양평군 | 87,236 | 1,282,086 | 16,859,897 | 203,885,631 | 158,621,215 |
| 강원 원 | 468,236 | 4,862,116 | 56,841,232 | 854,112,251 | 679,170,077 |
| 춘천시 | 90,044 | 772,512 | 7,975,194 | 130,799,291 | 104,921,237 |
| 원주시 | 113,219 | 953,496 | 10,433,026 | 152,641,603 | 121,373,811 |
| 강릉시 | 59,777 | 575,286 | 5,800,328 | 99,281,003 | 79,598,580 |
| 동해시 | 47,685 | 485,554 | 6,113,034 | 100,988,428 | 80,371,580 |
| 태백시 | 25,096 | 336,227 | 3,759,765 | 64,298,887 | 51,378,579 |
| 속초시 | 42,287 | 434,582 | 6,001,474 | 91,739,286 | 73,324,520 |
| 삼척시 | 41,284 | 555,908 | 6,231,072 | 93,429,197 | 73,939,689 |
| 홍천군 | 45,745 | 608,347 | 8,733,384 | 106,676,322 | 83,484,983 |
| 횡성군 | 37,366 | 549,397 | 7,331,659 | 86,162,231 | 66,390,897 |
| 영월군 | 29,069 | 460,846 | 5,691,683 | 72,493,856 | 56,789,002 |
| 평창군 | 34,007 | 491,533 | 6,712,128 | 81,563,455 | 62,549,649 |
| 정선군 | 28,609 | 436,912 | 5,984,678 | 69,427,649 | 53,437,454 |
| 철원군 | 31,508 | 401,977 | 5,050,497 | 66,570,596 | 52,199,746 |
| 화천군 | 19,911 | 301,539 | 3,808,184 | 46,385,400 | 36,360,232 |
| 양구군 | 17,030 | 216,380 | 2,819,460 | 34,966,122 | 27,405,194 |
| 인제군 | 25,927 | 345,175 | 4,185,382 | 54,689,373 | 42,806,579 |
| 고성군 | 24,056 | 419,855 | 5,146,777 | 58,349,647 | 45,321,880 |
| 양양군 | 23,834 | 395,869 | 5,230,297 | 58,976,052 | 45,837,808 |

주 : 진료일 기준(의료이용은 약국제외, 요양급여일수, 진료비와 급여비는 약국포함)이며, 의료급여 포함

진료실적 현황(관외-계) <계속>

Activities by District(External - Total) <Cont'd>

(단위 : 명, 일, 천원, 원)

Unit : Person, Day, 1,000Won, WON

| 진료실인원수당 Per Patient | | | | 입내원1일당 Per Visit | | 요양급여1일당 Per reimbursed day | | Division |
|-----------------------------|------------------|----------------|------------------------------|-----------------------------|------------------|-----------------------------|------------------|-----------------|
| 진 료 비 Medical Expense | 급 여 비 Benefit | 입내원일수 Visit | 요양급여일수 Reimbursed Days | 진 료 비 Medical Expense | 급 여 비 Benefit | 진 료 비 Medical Expense | 급 여 비 Benefit | |
| 1,680,328 | 1,303,634 | 10.95 | 125.09 | 153,462 | 119,059 | 13,433 | 10,421 | Gwangmyeong-si |
| 1,534,995 | 1,209,312 | 9.85 | 110.62 | 155,842 | 122,776 | 13,876 | 10,932 | Pyeongtaek-si |
| 2,187,581 | 1,736,639 | 12.46 | 162.93 | 175,583 | 139,389 | 13,427 | 10,659 | Dongducheon-si |
| 1,740,212 | 1,353,945 | 12.81 | 131.01 | 135,886 | 105,724 | 13,284 | 10,335 | Sangnok-gu |
| 1,218,308 | 941,377 | 9.83 | 95.37 | 123,884 | 95,724 | 12,774 | 9,871 | Danwon-gu |
| 1,696,596 | 1,321,016 | 12.12 | 143.61 | 139,950 | 108,969 | 11,814 | 9,199 | Deogyang-gu |
| 1,242,563 | 951,209 | 11.31 | 123.35 | 109,898 | 84,129 | 10,074 | 7,712 | Ilсандong-gu |
| 1,492,458 | 1,146,024 | 11.32 | 129.56 | 131,899 | 101,282 | 11,519 | 8,845 | Ilсанseo-gu |
| 1,637,268 | 1,230,929 | 13.14 | 136.06 | 124,622 | 93,693 | 12,034 | 9,047 | Gwacheon-si |
| 1,518,185 | 1,167,953 | 11.23 | 128.51 | 135,131 | 103,957 | 11,814 | 9,089 | Guri-si |
| 1,762,737 | 1,369,163 | 11.51 | 146.98 | 153,152 | 118,957 | 11,993 | 9,316 | Namyangju-si |
| 1,509,483 | 1,176,691 | 10.14 | 122.48 | 148,917 | 116,085 | 12,325 | 9,607 | Osan-si |
| 1,675,808 | 1,307,235 | 10.77 | 126.17 | 155,646 | 121,413 | 13,282 | 10,361 | Siheung-si |
| 1,667,486 | 1,299,320 | 11.37 | 126.50 | 146,645 | 114,267 | 13,182 | 10,271 | Gunpo-si |
| 1,779,089 | 1,347,861 | 14.20 | 156.81 | 125,297 | 94,927 | 11,345 | 8,595 | Uiwang-si |
| 1,674,084 | 1,278,035 | 12.68 | 145.19 | 132,011 | 100,780 | 11,530 | 8,802 | Hanam-si |
| 1,824,924 | 1,408,164 | 11.90 | 155.98 | 153,321 | 118,307 | 11,700 | 9,028 | Cheoin-gu |
| 1,403,065 | 1,065,948 | 11.09 | 126.32 | 126,517 | 96,118 | 11,107 | 8,438 | Giheung-gu |
| 1,487,497 | 1,114,391 | 11.46 | 133.31 | 129,849 | 97,279 | 11,158 | 8,359 | Suji-gu |
| 1,835,729 | 1,449,201 | 11.22 | 149.84 | 163,662 | 129,201 | 12,251 | 9,671 | Paju-si |
| 1,843,110 | 1,448,446 | 10.91 | 129.38 | 168,908 | 132,740 | 14,245 | 11,195 | Icheon-si |
| 1,911,818 | 1,487,139 | 11.55 | 146.16 | 165,597 | 128,812 | 13,080 | 10,175 | Anseong-si |
| 1,644,788 | 1,286,368 | 10.31 | 127.32 | 159,518 | 124,757 | 12,919 | 10,103 | Gimpo-si |
| 1,393,932 | 1,071,179 | 10.10 | 118.45 | 138,042 | 106,079 | 11,768 | 9,044 | Hwaseong-si |
| 1,760,158 | 1,357,261 | 12.43 | 151.14 | 141,580 | 109,172 | 11,646 | 8,980 | Gwangju-si |
| 1,939,087 | 1,517,448 | 13.10 | 164.52 | 148,056 | 115,862 | 11,786 | 9,223 | Yangju-si |
| 2,133,802 | 1,680,266 | 13.06 | 173.51 | 163,414 | 128,681 | 12,298 | 9,684 | Pocheon-si |
| 2,149,567 | 1,687,506 | 13.00 | 172.34 | 165,295 | 129,764 | 12,473 | 9,792 | Yeoju-si |
| 2,437,714 | 1,911,215 | 15.84 | 197.23 | 153,886 | 120,649 | 12,360 | 9,690 | Yeoncheon-gun |
| 2,354,558 | 1,852,835 | 15.04 | 178.44 | 156,599 | 123,230 | 13,195 | 10,383 | Gapyeong-gun |
| 2,337,173 | 1,818,300 | 14.70 | 193.27 | 159,026 | 123,721 | 12,093 | 9,408 | Yangpyeong-gun |
| 1,824,106 | 1,450,487 | 10.38 | 121.39 | 175,667 | 139,686 | 15,026 | 11,949 | Gangwon |
| 1,452,615 | 1,165,222 | 8.58 | 88.57 | 169,317 | 135,818 | 16,401 | 13,156 | Chuncheon-si |
| 1,348,198 | 1,072,027 | 8.42 | 92.15 | 160,086 | 127,293 | 14,631 | 11,634 | Wonju-si |
| 1,660,856 | 1,331,592 | 9.62 | 97.03 | 172,577 | 138,363 | 17,116 | 13,723 | Gangneung-si |
| 2,117,824 | 1,685,469 | 10.18 | 128.20 | 207,986 | 165,526 | 16,520 | 13,148 | Donghae-si |
| 2,562,117 | 2,047,282 | 13.40 | 149.82 | 191,237 | 152,809 | 17,102 | 13,665 | Taebaek-si |
| 2,169,444 | 1,733,973 | 10.28 | 141.92 | 211,098 | 168,724 | 15,286 | 12,218 | Sokcho-si |
| 2,263,085 | 1,791,001 | 13.47 | 150.93 | 168,066 | 133,007 | 14,994 | 11,866 | Samcheok-si |
| 2,331,978 | 1,825,008 | 13.30 | 190.91 | 175,354 | 137,233 | 12,215 | 9,559 | Hongcheon-gun |
| 2,305,899 | 1,776,773 | 14.70 | 196.21 | 156,831 | 120,843 | 11,752 | 9,055 | Hoengseong-gun |
| 2,493,854 | 1,953,593 | 15.85 | 195.80 | 157,306 | 123,228 | 12,737 | 9,978 | Yeongwol-gun |
| 2,398,431 | 1,839,317 | 14.45 | 197.37 | 165,937 | 127,254 | 12,152 | 9,319 | Pyeongchang-gun |
| 2,426,776 | 1,867,855 | 15.27 | 209.19 | 158,905 | 122,307 | 11,601 | 8,929 | Jeongseon-gun |
| 2,112,816 | 1,656,714 | 12.76 | 160.29 | 165,608 | 129,858 | 13,181 | 10,336 | Cheorwon-gun |
| 2,329,637 | 1,826,138 | 15.14 | 191.26 | 153,829 | 120,582 | 12,180 | 9,548 | Hwacheon-gun |
| 2,053,207 | 1,609,230 | 12.71 | 165.56 | 161,596 | 126,653 | 12,402 | 9,720 | Yanggu-gun |
| 2,109,360 | 1,651,043 | 13.31 | 161.43 | 158,440 | 124,014 | 13,067 | 10,228 | Inje-gun |
| 2,425,576 | 1,884,016 | 17.45 | 213.95 | 138,976 | 107,947 | 11,337 | 8,806 | Goseong-gun |
| 2,474,450 | 1,923,211 | 16.61 | 219.45 | 148,979 | 115,790 | 11,276 | 8,764 | Yangyang-gun |

Note : Based on the Treatments(excluding pharmacy from Medical Service Use, including pharmacy in Treatment Days/Medical Expense /Benefit Amount) including Medical aid

제 3-2-1표
Table 3-2-1

시·군·구별
Medical Treatment

| 구 분 | 진료실인원수 Patients | 입내원일수 Visit | 요양급여일수 Reimbursed Days | 진료비 Medical Expense | 급여비 Benefit |
|-----------|--------------------|------------------|---------------------------|------------------------|----------------------|
| 서울 | 165,328 | 5,732,114 | 7,094,158 | 1,000,157,815 | 826,267,816 |
| 종로구 | 12,631 | 290,903 | 430,166 | 74,181,409 | 61,787,566 |
| 중구 | 13,703 | 297,383 | 462,058 | 86,817,855 | 72,868,398 |
| 용산구 | 21,270 | 448,897 | 687,578 | 127,898,697 | 106,936,816 |
| 성동구 | 27,515 | 485,178 | 778,320 | 144,770,631 | 121,295,694 |
| 광진구 | 25,718 | 462,938 | 747,817 | 131,685,345 | 109,363,841 |
| 동대문구 | 29,385 | 548,670 | 901,297 | 174,552,668 | 147,061,703 |
| 중랑구 | 37,818 | 759,639 | 1,232,535 | 233,538,232 | 198,209,406 |
| 성북구 | 35,755 | 649,187 | 1,045,948 | 198,625,870 | 165,322,193 |
| 강북구 | 32,482 | 630,276 | 1,053,466 | 208,574,754 | 176,951,935 |
| 도봉구 | 30,019 | 535,960 | 904,917 | 181,769,807 | 153,695,626 |
| 노원구 | 35,063 | 761,479 | 1,170,127 | 214,633,633 | 181,540,158 |
| 은평구 | 32,535 | 693,203 | 1,110,362 | 207,509,125 | 175,316,690 |
| 서대문구 | 25,353 | 527,866 | 790,335 | 143,982,984 | 119,320,927 |
| 마포구 | 35,079 | 649,254 | 1,069,843 | 205,635,935 | 171,437,439 |
| 양천구 | 36,700 | 678,791 | 1,097,971 | 206,625,691 | 171,931,118 |
| 강서구 | 39,953 | 812,167 | 1,282,018 | 248,956,431 | 211,758,069 |
| 구로구 | 36,563 | 618,026 | 1,010,148 | 188,568,931 | 156,324,915 |
| 금천구 | 27,041 | 457,228 | 780,461 | 160,307,048 | 136,125,659 |
| 영등포구 | 33,131 | 572,523 | 937,090 | 184,337,930 | 154,530,136 |
| 동작구 | 33,187 | 620,629 | 968,254 | 178,315,673 | 148,582,596 |
| 관악구 | 43,315 | 791,361 | 1,302,667 | 260,491,397 | 220,360,937 |
| 서초구 | 29,647 | 551,665 | 889,359 | 160,901,154 | 132,734,357 |
| 강남구 | 32,098 | 688,699 | 1,013,019 | 182,779,961 | 151,719,171 |
| 송파구 | 45,253 | 804,269 | 1,287,375 | 237,290,233 | 196,653,345 |
| 강동구 | 26,938 | 547,445 | 865,250 | 159,677,991 | 134,228,756 |
| 인천 | 108,233 | 1,768,127 | 3,047,570 | 603,444,340 | 510,074,706 |
| 중구 | 16,068 | 267,090 | 414,102 | 78,530,161 | 65,911,736 |
| 동구 | 8,051 | 193,881 | 285,930 | 55,090,971 | 46,290,214 |
| 미추홀구 | 42,085 | 761,469 | 1,240,572 | 262,459,633 | 221,815,258 |
| 연수구 | 34,637 | 566,015 | 928,280 | 193,212,752 | 162,966,312 |
| 남동구 | 41,162 | 724,232 | 1,132,411 | 212,890,956 | 179,803,332 |
| 부평구 | 42,639 | 788,963 | 1,206,259 | 221,913,386 | 186,896,261 |
| 계양구 | 24,528 | 437,112 | 715,593 | 148,044,202 | 125,969,027 |
| 서구 | 44,163 | 730,700 | 1,195,232 | 237,265,819 | 199,732,996 |
| 강화군 | 9,079 | 179,542 | 294,878 | 59,338,696 | 49,781,202 |
| 옹진군 | 3,511 | 86,130 | 132,619 | 24,661,993 | 20,419,518 |
| 경기 | 494,259 | 6,987,483 | 13,219,575 | 2,747,196,378 | 2,316,831,634 |
| 수원시장안구 | 27,858 | 425,602 | 730,676 | 146,702,536 | 121,970,399 |
| 수원시권선구 | 36,838 | 583,074 | 990,289 | 192,374,926 | 160,636,329 |
| 수원시팔달구 | 15,745 | 316,570 | 486,480 | 85,119,661 | 71,501,785 |
| 수원시영통구 | 26,812 | 371,911 | 596,982 | 111,767,919 | 92,356,775 |
| 성남시수정구 | 23,850 | 395,717 | 670,749 | 135,329,337 | 114,785,554 |
| 성남시중원구 | 25,589 | 451,819 | 712,974 | 138,487,349 | 116,751,704 |
| 성남시분당구 | 20,562 | 495,935 | 697,441 | 115,648,961 | 95,765,892 |
| 의정부시 | 25,479 | 467,826 | 773,295 | 154,343,230 | 131,330,375 |
| 안양시만안구 | 24,085 | 389,883 | 663,844 | 136,514,458 | 115,162,398 |
| 안양시동안구 | 19,477 | 412,279 | 618,508 | 111,817,596 | 93,579,021 |
| 부천시 | 38,651 | 674,738 | 1,123,418 | 210,032,499 | 175,771,788 |

주 : 진료일 기준이며, 의료급여 포함

진료실적 현황(관외-입원)

Activities by District(External - Hospitalization)

(단위 : 명, 일, 천원, 원)

Unit : Person, Day, 1,000Won, WON

| 진료실인원수당 Per Patient | | | | 입내원1일당 Per Visit | | 요양급여1일당 Per reimbursed day | | Division |
|-----------------------------|------------------|----------------|------------------------------|-----------------------------|------------------|-----------------------------|------------------|-----------------|
| 진 료 비 Medical Expense | 급 여 비 Benefit | 입내원일수 Visit | 요양급여일수 Reimbursed Days | 진 료 비 Medical Expense | 급 여 비 Benefit | 진 료 비 Medical Expense | 급 여 비 Benefit | |
| 6,049,537 | 4,997,749 | 34.67 | 42.91 | 174,483 | 144,147 | 140,983 | 116,472 | Seoul |
| 5,872,964 | 4,891,740 | 23.03 | 34.06 | 255,004 | 212,399 | 172,448 | 143,637 | Jongno-gu |
| 6,335,682 | 5,317,697 | 21.70 | 33.72 | 291,940 | 245,032 | 187,894 | 157,704 | Jung-gu |
| 6,013,103 | 5,027,589 | 21.10 | 32.33 | 284,918 | 238,221 | 186,013 | 155,527 | Yongsan-gu |
| 5,261,517 | 4,408,348 | 17.63 | 28.29 | 298,387 | 250,002 | 186,004 | 155,843 | Seongdong-gu |
| 5,120,357 | 4,252,424 | 18.00 | 29.08 | 284,456 | 236,239 | 176,093 | 146,244 | Gwangjin-gu |
| 5,940,196 | 5,004,652 | 18.67 | 30.67 | 318,138 | 268,033 | 193,668 | 163,167 | Dongdaemun-gu |
| 6,175,319 | 5,241,139 | 20.09 | 32.59 | 307,433 | 260,926 | 189,478 | 160,814 | Jungnang-gu |
| 5,555,191 | 4,623,750 | 18.16 | 29.25 | 305,961 | 254,660 | 189,900 | 158,060 | Seongbuk-gu |
| 6,421,241 | 5,447,692 | 19.40 | 32.43 | 330,926 | 280,753 | 197,989 | 167,971 | Gangbuk-gu |
| 6,055,159 | 5,119,945 | 17.85 | 30.14 | 339,148 | 286,767 | 200,869 | 169,845 | Dobong-gu |
| 6,121,371 | 5,177,542 | 21.72 | 33.37 | 281,864 | 238,405 | 183,428 | 155,146 | Nowon-gu |
| 6,378,028 | 5,388,557 | 21.31 | 34.13 | 299,348 | 252,908 | 186,884 | 157,891 | Eunpyeong-gu |
| 5,679,130 | 4,706,383 | 20.82 | 31.17 | 272,764 | 226,044 | 182,180 | 150,975 | Seodaemun-gu |
| 5,862,081 | 4,887,181 | 18.51 | 30.50 | 316,726 | 264,053 | 192,211 | 160,245 | Mapo-gu |
| 5,630,128 | 4,684,772 | 18.50 | 29.92 | 304,403 | 253,290 | 188,189 | 156,590 | Yangcheon-gu |
| 6,231,232 | 5,300,179 | 20.33 | 32.09 | 306,534 | 260,732 | 194,191 | 165,176 | Gangseo-gu |
| 5,157,370 | 4,275,495 | 16.90 | 27.63 | 305,115 | 252,942 | 186,675 | 154,754 | Guro-gu |
| 5,928,296 | 5,034,047 | 16.91 | 28.86 | 350,606 | 297,719 | 205,400 | 174,417 | Geumcheon-gu |
| 5,563,911 | 4,664,216 | 17.28 | 28.28 | 321,975 | 269,911 | 196,713 | 164,904 | Yeongdeungpo-gu |
| 5,373,058 | 4,477,132 | 18.70 | 29.18 | 287,314 | 239,406 | 184,162 | 153,454 | Dongjak-gu |
| 6,013,884 | 5,087,405 | 18.27 | 30.07 | 329,169 | 278,458 | 199,968 | 169,161 | Gwanak-gu |
| 5,427,232 | 4,477,160 | 18.61 | 30.00 | 291,665 | 240,607 | 180,918 | 149,247 | Seocho-gu |
| 5,694,435 | 4,726,748 | 21.46 | 31.56 | 265,399 | 220,298 | 180,431 | 149,769 | Gangnam-gu |
| 5,243,635 | 4,345,642 | 17.77 | 28.45 | 295,038 | 244,512 | 184,321 | 152,755 | Songpa-gu |
| 5,927,611 | 4,982,878 | 20.32 | 32.12 | 291,679 | 245,191 | 184,545 | 155,133 | Gangdong-gu |
| 5,575,419 | 4,712,747 | 16.34 | 28.16 | 341,290 | 288,483 | 198,008 | 167,371 | Incheon |
| 4,887,364 | 4,102,050 | 16.62 | 25.77 | 294,021 | 246,777 | 189,640 | 159,168 | Jung-gu |
| 6,842,749 | 5,749,623 | 24.08 | 35.51 | 284,148 | 238,756 | 192,673 | 161,894 | Dong-gu |
| 6,236,418 | 5,270,649 | 18.09 | 29.48 | 344,675 | 291,299 | 211,563 | 178,801 | Michuhol-gu |
| 5,578,218 | 4,704,978 | 16.34 | 26.80 | 341,356 | 287,919 | 208,141 | 175,557 | Yeonsu-gu |
| 5,172,027 | 4,368,187 | 17.59 | 27.51 | 293,954 | 248,268 | 187,998 | 158,779 | Namdong-gu |
| 5,204,470 | 4,383,223 | 18.50 | 28.29 | 281,272 | 236,888 | 183,968 | 154,939 | Bupyeong-gu |
| 6,035,723 | 5,135,724 | 17.82 | 29.17 | 338,687 | 288,185 | 206,883 | 176,034 | Gyeyang-gu |
| 5,372,502 | 4,522,632 | 16.55 | 27.06 | 324,710 | 273,345 | 198,510 | 167,108 | Seo-gu |
| 6,535,818 | 5,483,115 | 19.78 | 32.48 | 330,500 | 277,268 | 201,231 | 168,820 | Ganghwa-gun |
| 7,024,208 | 5,815,870 | 24.53 | 37.77 | 286,335 | 237,078 | 185,961 | 153,971 | Ongjin-gun |
| 5,558,212 | 4,687,485 | 14.14 | 26.75 | 393,160 | 331,569 | 207,813 | 175,258 | Gyeonggi |
| 5,266,083 | 4,378,290 | 15.28 | 26.23 | 344,694 | 286,583 | 200,776 | 166,928 | Jangan-gu |
| 5,222,187 | 4,360,615 | 15.83 | 26.88 | 329,932 | 275,499 | 194,261 | 162,212 | Gwonseon-gu |
| 5,406,139 | 4,541,238 | 20.11 | 30.90 | 268,881 | 225,864 | 174,971 | 146,978 | Paldal-gu |
| 4,168,578 | 3,444,606 | 13.87 | 22.27 | 300,523 | 248,330 | 187,222 | 154,706 | Yongtong-gu |
| 5,674,186 | 4,812,811 | 16.59 | 28.12 | 341,985 | 290,070 | 201,759 | 171,130 | Sujeong-gu |
| 5,411,988 | 4,562,574 | 17.66 | 27.86 | 306,511 | 258,404 | 194,239 | 163,753 | Jungwon-gu |
| 5,624,402 | 4,657,421 | 24.12 | 33.92 | 233,194 | 193,102 | 165,819 | 137,310 | Bundang-gu |
| 6,057,664 | 5,154,456 | 18.36 | 30.35 | 329,916 | 280,725 | 199,592 | 169,832 | Uijeongbu-si |
| 5,668,028 | 4,781,499 | 16.19 | 27.56 | 350,142 | 295,377 | 205,642 | 173,478 | Manan-gu |
| 5,741,007 | 4,804,591 | 21.17 | 31.76 | 271,218 | 226,980 | 180,786 | 151,298 | Dongan-gu |
| 5,434,077 | 4,547,665 | 17.46 | 29.07 | 311,280 | 260,504 | 186,958 | 156,462 | Bucheon-si |

Note : Based on the Treatments including medical aid

제 3-2-1표
Table 3-2-1

시·군·구별
Medical Treatment

| 구 분 | 진료실인원수 Patients | 입내원일수 Visit | 요양급여일수 Reimbursed Days | 진료비 Medical Expense | 급여비 Benefit |
|------------|--------------------|------------------|---------------------------|------------------------|--------------------|
| 광 명 시 | 22,007 | 411,347 | 702,198 | 141,334,466 | 118,666,340 |
| 평택 시 | 38,045 | 656,965 | 1,131,439 | 219,949,118 | 185,959,769 |
| 동 두 천 시 | 11,662 | 169,333 | 302,480 | 64,110,992 | 54,195,074 |
| 안 산 시 상록구 | 38,794 | 679,406 | 1,128,907 | 210,194,982 | 176,267,346 |
| 안 산 시 단원구 | 19,803 | 369,419 | 594,064 | 101,270,025 | 83,847,967 |
| 고 양 시 덕양구 | 44,243 | 722,187 | 1,206,824 | 239,885,878 | 203,282,103 |
| 고 양 시 일산동구 | 16,875 | 311,041 | 484,141 | 93,436,151 | 78,286,828 |
| 고 양 시 일산서구 | 24,661 | 430,678 | 686,719 | 127,718,213 | 107,045,026 |
| 과 천 시 | 8,527 | 123,210 | 205,846 | 41,492,797 | 34,530,419 |
| 구 리 시 | 15,105 | 237,906 | 403,963 | 74,895,938 | 62,918,966 |
| 남 양 주 시 | 66,862 | 988,682 | 1,791,771 | 356,843,118 | 300,889,147 |
| 오 산 시 | 19,100 | 264,467 | 468,635 | 97,617,552 | 82,558,570 |
| 시 흥 시 | 47,768 | 722,312 | 1,257,960 | 250,567,602 | 210,689,423 |
| 군 포 시 | 22,006 | 391,397 | 658,300 | 131,913,412 | 111,065,352 |
| 의 왕 시 | 19,969 | 274,079 | 477,620 | 96,975,701 | 80,790,927 |
| 하 남 시 | 31,767 | 436,412 | 796,350 | 156,789,646 | 131,794,160 |
| 용인시 처인구 | 25,020 | 420,666 | 738,412 | 144,468,079 | 120,948,960 |
| 용인시 기흥구 | 36,222 | 502,101 | 879,317 | 171,201,117 | 142,755,278 |
| 용인시 수지구 | 33,046 | 489,589 | 841,754 | 166,858,711 | 137,947,879 |
| 파 주 시 | 44,042 | 659,240 | 1,168,493 | 260,508,141 | 222,617,372 |
| 이 천 시 | 18,411 | 362,018 | 593,644 | 114,657,093 | 96,539,339 |
| 안 성 시 | 21,832 | 328,536 | 568,748 | 118,159,377 | 98,938,612 |
| 김 포 시 | 35,162 | 560,363 | 975,976 | 205,627,331 | 173,757,178 |
| 화 성 시 | 69,882 | 1,038,094 | 1,805,346 | 350,370,657 | 291,340,833 |
| 광 주 시 | 39,379 | 562,224 | 982,705 | 199,032,595 | 167,418,752 |
| 양 주 시 | 28,373 | 424,021 | 738,660 | 145,423,105 | 122,500,785 |
| 포 천 시 | 16,486 | 291,446 | 495,413 | 95,927,045 | 80,682,263 |
| 여 주 시 | 12,030 | 212,726 | 377,533 | 75,692,805 | 63,641,708 |
| 연 천 군 | 6,351 | 128,460 | 207,980 | 37,979,262 | 31,784,811 |
| 가 평 군 | 9,199 | 176,589 | 286,505 | 54,260,032 | 45,588,682 |
| 양 평 군 | 14,422 | 285,940 | 484,741 | 92,847,965 | 78,102,916 |
| 강 원 | 64,281 | 1,334,415 | 2,383,081 | 429,013,791 | 359,631,281 |
| 춘 천 시 | 9,605 | 181,934 | 325,104 | 62,881,331 | 53,379,647 |
| 원 주 시 | 11,708 | 207,618 | 382,039 | 70,122,489 | 59,049,038 |
| 강 릉 시 | 7,299 | 174,368 | 301,122 | 52,250,967 | 43,794,933 |
| 동 해 시 | 8,854 | 153,367 | 296,378 | 56,632,141 | 47,739,768 |
| 태 백 시 | 5,203 | 136,261 | 232,045 | 38,404,214 | 32,352,296 |
| 속 초 시 | 7,480 | 126,527 | 248,786 | 49,237,668 | 41,666,892 |
| 삼척 시 | 7,286 | 197,964 | 334,273 | 51,011,534 | 42,560,414 |
| 홍천 군 | 8,344 | 151,393 | 266,449 | 52,513,758 | 44,051,621 |
| 횡성 군 | 6,537 | 127,213 | 218,218 | 39,448,261 | 32,536,438 |
| 영월 군 | 5,371 | 126,158 | 208,775 | 36,694,544 | 30,768,530 |
| 평창 군 | 6,414 | 121,167 | 217,933 | 38,701,997 | 31,881,091 |
| 정선 군 | 5,246 | 113,622 | 204,600 | 33,319,878 | 27,501,692 |
| 철원 군 | 5,586 | 105,363 | 178,590 | 33,343,514 | 27,993,538 |
| 화천 군 | 3,770 | 68,603 | 109,954 | 21,410,510 | 18,008,702 |
| 양구 군 | 3,042 | 47,759 | 81,608 | 16,644,359 | 14,176,294 |
| 인제 군 | 4,709 | 86,024 | 146,024 | 26,538,217 | 22,221,473 |
| 고성 군 | 4,182 | 90,197 | 156,779 | 25,481,245 | 21,193,294 |
| 양양 군 | 4,217 | 85,455 | 149,675 | 25,958,544 | 21,563,909 |

주 : 진료일 기준이며, 의료급여 포함

진료실적 현황(관외-입원) <계속>

Activities by District(External - Hospitalization) <Cont'd>

(단위 : 명, 일, 천원, 원)

Unit : Person, Day, 1,000Won, WON

| 진료실인원수당 Per Patient | | | | 입내원1일당 Per Visit | | 요양급여1일당 Per reimbursed day | | Division |
|-----------------------------|------------------|----------------|------------------------------|-----------------------------|------------------|-----------------------------|------------------|-----------------|
| 진 료 비 Medical Expense | 급 여 비 Benefit | 입내원일수 Visit | 요양급여일수 Reimbursed Days | 진 료 비 Medical Expense | 급 여 비 Benefit | 진 료 비 Medical Expense | 급 여 비 Benefit | |
| 6,422,250 | 5,392,209 | 18.69 | 31.91 | 343,589 | 288,482 | 201,274 | 168,993 | Gwangmyeong-si |
| 5,781,288 | 4,887,890 | 17.27 | 29.74 | 334,796 | 283,059 | 194,398 | 164,357 | Pyeongtaek-si |
| 5,497,427 | 4,647,151 | 14.52 | 25.94 | 378,609 | 320,050 | 211,951 | 179,169 | Dongducheon-si |
| 5,418,234 | 4,543,675 | 17.51 | 29.10 | 309,381 | 259,443 | 186,193 | 156,140 | Sangnok-gu |
| 5,113,873 | 4,234,104 | 18.65 | 30.00 | 274,133 | 226,973 | 170,470 | 141,143 | Danwon-gu |
| 5,422,008 | 4,594,673 | 16.32 | 27.28 | 332,166 | 281,481 | 198,775 | 168,444 | Deogyang-gu |
| 5,536,957 | 4,639,219 | 18.43 | 28.69 | 300,398 | 251,693 | 192,994 | 161,703 | Ilsandong-gu |
| 5,178,955 | 4,340,660 | 17.46 | 27.85 | 296,552 | 248,550 | 185,983 | 155,879 | Ilsanseo-gu |
| 4,866,049 | 4,049,539 | 14.45 | 24.14 | 336,765 | 280,257 | 201,572 | 167,749 | Gwacheon-si |
| 4,958,354 | 4,165,440 | 15.75 | 26.74 | 314,813 | 264,470 | 185,403 | 155,754 | Guri-si |
| 5,337,009 | 4,500,152 | 14.79 | 26.80 | 360,928 | 304,334 | 199,157 | 167,928 | Namyangju-si |
| 5,110,867 | 4,322,438 | 13.85 | 24.54 | 369,111 | 312,170 | 208,302 | 176,168 | Osan-si |
| 5,245,512 | 4,410,681 | 15.12 | 26.33 | 346,897 | 291,688 | 199,186 | 167,485 | Siheung-si |
| 5,994,429 | 5,047,049 | 17.79 | 29.91 | 337,032 | 283,766 | 200,385 | 168,715 | Gunpo-si |
| 4,856,312 | 4,045,817 | 13.73 | 23.92 | 353,824 | 294,772 | 203,039 | 169,153 | Uiwang-si |
| 4,935,614 | 4,148,776 | 13.74 | 25.07 | 359,270 | 301,995 | 196,885 | 165,498 | Hanam-si |
| 5,774,104 | 4,834,091 | 16.81 | 29.51 | 343,427 | 287,518 | 195,647 | 163,796 | Cheoin-gu |
| 4,726,440 | 3,941,121 | 13.86 | 24.28 | 340,969 | 284,316 | 194,698 | 162,348 | Giheung-gu |
| 5,049,286 | 4,174,420 | 14.82 | 25.47 | 340,814 | 281,763 | 198,227 | 163,881 | Suji-gu |
| 5,914,993 | 5,054,661 | 14.97 | 26.53 | 395,164 | 337,688 | 222,944 | 190,517 | Paju-si |
| 6,227,641 | 5,243,568 | 19.66 | 32.24 | 316,717 | 266,670 | 193,141 | 162,622 | Icheon-si |
| 5,412,210 | 4,531,816 | 15.05 | 26.05 | 359,654 | 301,150 | 207,753 | 173,959 | Anseong-si |
| 5,847,999 | 4,941,618 | 15.94 | 27.76 | 366,954 | 310,080 | 210,689 | 178,034 | Gimpo-si |
| 5,013,747 | 4,169,040 | 14.85 | 25.83 | 337,513 | 280,650 | 194,074 | 161,377 | Hwaseong-si |
| 5,054,283 | 4,251,473 | 14.28 | 24.96 | 354,009 | 297,779 | 202,535 | 170,365 | Gwangju-si |
| 5,125,405 | 4,317,513 | 14.94 | 26.03 | 342,962 | 288,903 | 196,874 | 165,842 | Yangju-si |
| 5,818,697 | 4,893,987 | 17.68 | 30.05 | 329,142 | 276,834 | 193,630 | 162,859 | Pocheon-si |
| 6,292,004 | 5,290,250 | 17.68 | 31.38 | 355,823 | 299,172 | 200,493 | 168,573 | Yeoju-si |
| 5,980,044 | 5,004,694 | 20.23 | 32.75 | 295,650 | 247,430 | 182,610 | 152,826 | Yeoncheon-gun |
| 5,898,471 | 4,955,830 | 19.20 | 31.15 | 307,267 | 258,163 | 189,386 | 159,120 | Gapyeong-gun |
| 6,437,940 | 5,415,540 | 19.83 | 33.61 | 324,711 | 273,144 | 191,541 | 161,123 | Yangpyeong-gun |
| 6,674,037 | 5,594,675 | 20.76 | 37.07 | 321,500 | 269,505 | 180,025 | 150,910 | Gangwon |
| 6,546,729 | 5,557,485 | 18.94 | 33.85 | 345,627 | 293,401 | 193,419 | 164,193 | Chuncheon-si |
| 5,989,280 | 5,043,478 | 17.73 | 32.63 | 337,748 | 284,412 | 183,548 | 154,563 | Wonju-si |
| 7,158,647 | 6,000,128 | 23.89 | 41.26 | 299,659 | 251,164 | 173,521 | 145,439 | Gangneung-si |
| 6,396,221 | 5,391,887 | 17.32 | 33.47 | 369,259 | 311,278 | 191,081 | 161,077 | Donghae-si |
| 7,381,167 | 6,218,008 | 26.19 | 44.60 | 281,843 | 237,429 | 165,503 | 139,423 | Taebaek-si |
| 6,582,576 | 5,570,440 | 16.92 | 33.26 | 389,148 | 329,312 | 197,912 | 167,481 | Sokcho-si |
| 7,001,308 | 5,841,396 | 27.17 | 45.88 | 257,681 | 214,991 | 152,604 | 127,322 | Samcheok-si |
| 6,293,595 | 5,279,437 | 18.14 | 31.93 | 346,870 | 290,975 | 197,087 | 165,329 | Hongcheon-gun |
| 6,034,612 | 4,977,274 | 19.46 | 33.38 | 310,096 | 255,763 | 180,775 | 149,101 | Hoengseong-gun |
| 6,831,976 | 5,728,641 | 23.49 | 38.87 | 290,862 | 243,889 | 175,761 | 147,377 | Yeongwol-gun |
| 6,033,988 | 4,970,547 | 18.89 | 33.98 | 319,410 | 263,117 | 177,587 | 146,288 | Pyeongchang-gun |
| 6,351,483 | 5,242,412 | 21.66 | 39.00 | 293,252 | 242,045 | 162,854 | 134,417 | Jeongseon-gun |
| 5,969,122 | 5,011,374 | 18.86 | 31.97 | 316,463 | 265,687 | 186,704 | 156,748 | Cheorwon-gun |
| 5,679,180 | 4,776,844 | 18.20 | 29.17 | 312,093 | 262,506 | 194,722 | 163,784 | Hwacheon-gun |
| 5,471,518 | 4,660,189 | 15.70 | 26.83 | 348,507 | 296,830 | 203,955 | 173,712 | Yanggu-gun |
| 5,635,638 | 4,718,937 | 18.27 | 31.01 | 308,498 | 258,317 | 181,739 | 152,177 | Inje-gun |
| 6,093,076 | 5,067,741 | 21.57 | 37.49 | 282,507 | 234,967 | 162,530 | 135,179 | Goseong-gun |
| 6,155,690 | 5,113,566 | 20.26 | 35.49 | 303,769 | 252,342 | 173,433 | 144,072 | Yangyang-gun |

Note : Based on the Treatments including medical aid

제 3-2-2표
Table 3-2-2

시·군·구별
Medical Treatment

| 구 분 | 진료실인원수 Patients | 입내원일수 Visit | 요양급여일수 Reimbursed Days | 진료비 Medical Expense | 급여비 Benefit |
|-----------|--------------------|-------------------|---------------------------|------------------------|----------------------|
| 서울 | 2,403,135 | 15,562,146 | 158,461,176 | 1,135,474,126 | 834,397,347 |
| 종로구 | 115,232 | 1,269,581 | 14,652,543 | 108,153,047 | 78,636,925 |
| 중구 | 102,614 | 1,221,234 | 14,749,500 | 111,328,136 | 80,800,199 |
| 용산구 | 178,290 | 2,139,619 | 26,290,375 | 194,102,824 | 139,227,450 |
| 성동구 | 219,717 | 2,440,122 | 30,408,151 | 224,754,107 | 162,016,892 |
| 광진구 | 235,862 | 2,198,428 | 25,310,927 | 199,708,317 | 143,970,982 |
| 동대문구 | 240,300 | 2,414,245 | 31,260,815 | 226,593,277 | 164,936,457 |
| 중랑구 | 270,988 | 2,739,777 | 39,268,495 | 279,504,807 | 206,045,792 |
| 성북구 | 327,191 | 3,468,610 | 44,757,319 | 314,700,706 | 228,658,326 |
| 강북구 | 213,163 | 2,310,423 | 34,077,001 | 236,271,224 | 175,736,675 |
| 도봉구 | 233,206 | 2,624,144 | 36,890,601 | 260,200,968 | 191,899,873 |
| 노원구 | 321,767 | 3,153,011 | 40,807,781 | 293,479,393 | 217,935,984 |
| 은평구 | 300,313 | 2,826,625 | 37,922,254 | 284,004,569 | 207,725,366 |
| 서대문구 | 242,221 | 2,653,423 | 30,710,551 | 219,839,245 | 157,934,950 |
| 마포구 | 281,059 | 2,850,530 | 36,978,867 | 278,189,211 | 198,586,761 |
| 양천구 | 327,974 | 3,412,193 | 42,339,688 | 315,995,139 | 231,048,483 |
| 강서구 | 380,890 | 3,601,676 | 47,474,970 | 347,392,595 | 257,963,910 |
| 구로구 | 301,899 | 3,093,648 | 37,664,481 | 278,673,902 | 202,749,783 |
| 금천구 | 180,898 | 1,943,249 | 27,772,910 | 196,524,910 | 144,521,076 |
| 영등포구 | 292,794 | 2,887,528 | 34,449,770 | 261,979,955 | 189,229,594 |
| 동작구 | 302,956 | 3,334,345 | 37,085,653 | 292,021,794 | 209,428,188 |
| 관악구 | 364,674 | 3,572,398 | 47,774,619 | 347,136,499 | 253,143,724 |
| 서초구 | 317,277 | 3,226,706 | 40,024,160 | 279,321,341 | 196,997,936 |
| 강남구 | 381,156 | 3,656,169 | 44,124,065 | 307,169,973 | 219,754,527 |
| 송파구 | 449,833 | 4,174,948 | 50,535,142 | 368,515,816 | 262,877,759 |
| 강동구 | 286,234 | 2,485,252 | 30,161,650 | 237,880,240 | 173,412,028 |
| 인천 | 1,101,050 | 8,033,455 | 104,001,165 | 824,974,229 | 617,142,661 |
| 중구 | 111,942 | 1,208,756 | 14,880,330 | 107,685,994 | 78,881,785 |
| 동구 | 46,977 | 582,786 | 8,584,052 | 58,164,302 | 43,058,736 |
| 미추홀구 | 295,237 | 3,049,202 | 40,605,460 | 297,704,255 | 220,346,431 |
| 연수구 | 253,820 | 2,314,885 | 32,752,810 | 235,286,268 | 169,861,131 |
| 남동구 | 324,267 | 2,962,151 | 38,836,103 | 280,058,823 | 205,857,920 |
| 부평구 | 323,846 | 3,127,230 | 39,463,736 | 286,844,504 | 212,950,928 |
| 계양구 | 182,273 | 1,643,949 | 22,224,937 | 172,058,311 | 127,836,604 |
| 서구 | 364,171 | 3,232,718 | 40,593,893 | 308,761,553 | 226,679,299 |
| 강화군 | 50,607 | 582,551 | 10,217,922 | 65,464,918 | 47,992,165 |
| 옹진군 | 18,501 | 259,146 | 4,228,641 | 26,062,922 | 18,582,721 |
| 경기 | 5,045,389 | 35,839,297 | 513,703,869 | 3,858,633,401 | 2,820,694,919 |
| 수원시장안구 | 203,331 | 2,059,462 | 27,396,274 | 200,935,815 | 147,157,469 |
| 수원시권선구 | 293,220 | 3,140,309 | 40,033,791 | 293,672,745 | 213,899,347 |
| 수원시팔달구 | 159,462 | 1,695,602 | 18,082,127 | 134,746,026 | 98,771,640 |
| 수원시영통구 | 274,242 | 2,493,300 | 28,556,715 | 205,820,263 | 147,660,383 |
| 성남시수정구 | 182,801 | 2,108,331 | 27,131,754 | 194,060,340 | 142,622,212 |
| 성남시중원구 | 176,107 | 2,175,757 | 26,967,772 | 195,646,397 | 142,953,935 |
| 성남시분당구 | 287,261 | 2,309,695 | 26,629,371 | 190,625,540 | 137,406,509 |
| 의정부시 | 242,411 | 2,035,930 | 28,754,306 | 205,362,383 | 152,387,707 |
| 안양시만안구 | 177,719 | 1,885,487 | 23,903,378 | 176,870,569 | 129,018,821 |
| 안양시동안구 | 208,490 | 1,777,152 | 22,452,127 | 161,074,857 | 116,867,366 |
| 부천시 | 405,206 | 3,179,678 | 38,068,168 | 297,318,883 | 219,828,491 |

주 : 진료일 기준(의료이용은 약국제외, 요양급여일수, 진료비와 급여비는 약국포함)이며, 의료급여 포함

진료실적 현황(관외-외래)

Activities by District(External - Outpatients)

(단위 : 명, 일, 천원, 원)

Unit : Person, Day, 1,000Won, WON

| 진료실인원수당 Per Patient | | | | 입내원1일당 Per Visit | | 요양급여1일당 Per reimbursed day | | Division |
|-----------------------------|------------------|----------------|------------------------------|-----------------------------|------------------|-----------------------------|------------------|-----------------|
| 진 료 비 Medical Expense | 급 여 비 Benefit | 입내원일수 Visit | 요양급여일수 Reimbursed Days | 진 료 비 Medical Expense | 급 여 비 Benefit | 진 료 비 Medical Expense | 급 여 비 Benefit | |
| 472,497 | 347,212 | 6.48 | 65.94 | 72,964 | 53,617 | 7,166 | 5,266 | Seoul |
| 938,568 | 682,423 | 11.02 | 127.16 | 85,188 | 61,939 | 7,381 | 5,367 | Jongno-gu |
| 1,084,922 | 787,419 | 11.90 | 143.74 | 91,160 | 66,163 | 7,548 | 5,478 | Jung-gu |
| 1,088,692 | 780,904 | 12.00 | 147.46 | 90,718 | 65,071 | 7,383 | 5,296 | Yongsan-gu |
| 1,022,925 | 737,389 | 11.11 | 138.40 | 92,108 | 66,397 | 7,391 | 5,328 | Seongdong-gu |
| 846,717 | 610,403 | 9.32 | 107.31 | 90,841 | 65,488 | 7,890 | 5,688 | Gwangjin-gu |
| 942,960 | 686,377 | 10.05 | 130.09 | 93,857 | 68,318 | 7,248 | 5,276 | Dongdaemun-gu |
| 1,031,429 | 760,350 | 10.11 | 144.91 | 102,017 | 75,205 | 7,118 | 5,247 | Jungnang-gu |
| 961,826 | 698,853 | 10.60 | 136.79 | 90,728 | 65,922 | 7,031 | 5,109 | Seongbuk-gu |
| 1,108,406 | 824,424 | 10.84 | 159.86 | 102,263 | 76,063 | 6,933 | 5,157 | Gangbuk-gu |
| 1,115,756 | 822,877 | 11.25 | 158.19 | 99,157 | 73,129 | 7,053 | 5,202 | Dobong-gu |
| 912,087 | 677,310 | 9.80 | 126.82 | 93,079 | 69,120 | 7,192 | 5,341 | Nowon-gu |
| 945,695 | 691,696 | 9.41 | 126.28 | 100,475 | 73,489 | 7,489 | 5,478 | Eunpyeong-gu |
| 907,598 | 652,028 | 10.95 | 126.79 | 82,851 | 59,521 | 7,158 | 5,143 | Seodaemun-gu |
| 989,789 | 706,566 | 10.14 | 131.57 | 97,592 | 69,667 | 7,523 | 5,370 | Mapo-gu |
| 963,476 | 704,472 | 10.40 | 129.09 | 92,608 | 67,713 | 7,463 | 5,457 | Yangcheon-gu |
| 912,055 | 677,266 | 9.46 | 124.64 | 96,453 | 71,623 | 7,317 | 5,434 | Gangseo-gu |
| 923,070 | 671,581 | 10.25 | 124.76 | 90,079 | 65,537 | 7,399 | 5,383 | Guro-gu |
| 1,086,385 | 798,909 | 10.74 | 153.53 | 101,132 | 74,371 | 7,076 | 5,204 | Geumcheon-gu |
| 894,759 | 646,289 | 9.86 | 117.66 | 90,728 | 65,533 | 7,605 | 5,493 | Yeongdeungpo-gu |
| 963,908 | 691,283 | 11.01 | 122.41 | 87,580 | 62,809 | 7,874 | 5,647 | Dongjak-gu |
| 951,909 | 694,164 | 9.80 | 131.01 | 97,172 | 70,861 | 7,266 | 5,299 | Gwanak-gu |
| 880,371 | 620,902 | 10.17 | 126.15 | 86,565 | 61,052 | 6,979 | 4,922 | Seocho-gu |
| 805,890 | 576,547 | 9.59 | 115.76 | 84,014 | 60,105 | 6,962 | 4,980 | Gangnam-gu |
| 819,228 | 584,390 | 9.28 | 112.34 | 88,268 | 62,966 | 7,292 | 5,202 | Songpa-gu |
| 831,069 | 605,840 | 8.68 | 105.37 | 95,717 | 69,776 | 7,887 | 5,749 | Gangdong-gu |
| 749,261 | 560,504 | 7.30 | 94.46 | 102,692 | 76,822 | 7,932 | 5,934 | Incheon |
| 961,980 | 704,667 | 10.80 | 132.93 | 89,088 | 65,259 | 7,237 | 5,301 | Jung-gu |
| 1,238,144 | 916,592 | 12.41 | 182.73 | 99,804 | 73,884 | 6,776 | 5,016 | Dong-gu |
| 1,008,357 | 746,337 | 10.33 | 137.54 | 97,633 | 72,264 | 7,332 | 5,427 | Michuhol-gu |
| 926,981 | 669,219 | 9.12 | 129.04 | 101,641 | 73,378 | 7,184 | 5,186 | Yeonsu-gu |
| 863,667 | 634,841 | 9.13 | 119.77 | 94,546 | 69,496 | 7,211 | 5,301 | Namdong-gu |
| 885,744 | 657,568 | 9.66 | 121.86 | 91,725 | 68,096 | 7,269 | 5,396 | Bupyeong-gu |
| 943,959 | 701,347 | 9.02 | 121.93 | 104,662 | 77,762 | 7,742 | 5,752 | Gyeyang-gu |
| 847,848 | 622,453 | 8.88 | 111.47 | 95,511 | 70,120 | 7,606 | 5,584 | Seo-gu |
| 1,293,594 | 948,331 | 11.51 | 201.91 | 112,376 | 82,383 | 6,407 | 4,697 | Ganghwa-gun |
| 1,408,730 | 1,004,417 | 14.01 | 228.56 | 100,572 | 71,708 | 6,163 | 4,394 | Ongjin-gun |
| 764,784 | 559,064 | 7.10 | 101.82 | 107,665 | 78,704 | 7,511 | 5,491 | Gyeonggi |
| 988,220 | 723,734 | 10.13 | 134.74 | 97,567 | 71,454 | 7,334 | 5,371 | Jangan-gu |
| 1,001,544 | 729,484 | 10.71 | 136.53 | 93,517 | 68,114 | 7,336 | 5,343 | Gwonseon-gu |
| 845,004 | 619,405 | 10.63 | 113.39 | 79,468 | 58,252 | 7,452 | 5,462 | Paldal-gu |
| 750,506 | 538,431 | 9.09 | 104.13 | 82,549 | 59,223 | 7,207 | 5,171 | Yongtong-gu |
| 1,061,593 | 780,205 | 11.53 | 148.42 | 92,045 | 67,647 | 7,153 | 5,257 | Sujeong-gu |
| 1,110,952 | 811,745 | 12.35 | 153.13 | 89,921 | 65,703 | 7,255 | 5,301 | Jungwon-gu |
| 663,597 | 478,333 | 8.04 | 92.70 | 82,533 | 59,491 | 7,158 | 5,160 | Bundang-gu |
| 847,166 | 628,634 | 8.40 | 118.62 | 100,869 | 74,849 | 7,142 | 5,300 | Uijeongbu-si |
| 995,226 | 725,971 | 10.61 | 134.50 | 93,806 | 68,427 | 7,399 | 5,398 | Manan-gu |
| 772,578 | 560,542 | 8.52 | 107.69 | 90,637 | 65,761 | 7,174 | 5,205 | Dongan-gu |
| 733,747 | 542,510 | 7.85 | 93.95 | 93,506 | 69,135 | 7,810 | 5,775 | Bucheon-si |

Note : Based on the Treatments(excluding pharmacy from Medical Service Use, including pharmacy in Treatment Days/Medical Expense /Benefit Amount) including Medical aid

제 3-2-2표
Table 3-2-2

시·군·구별
Medical Treatment

| 구 분 | 진료실인원수 Patients | 입내원일수 Visit | 요양급여일수 Reimbursed Days | 진료비 Medical Expense | 급여비 Benefit |
|-----------|--------------------|------------------|---------------------------|------------------------|--------------------|
| 광 명 시 | 182,281 | 1,603,598 | 22,317,305 | 167,882,899 | 121,231,077 |
| 평택 시 | 300,433 | 2,336,764 | 32,491,589 | 246,598,911 | 181,599,745 |
| 동두천 시 | 59,670 | 583,711 | 9,545,106 | 68,110,754 | 50,770,836 |
| 안산시상록구 | 269,629 | 2,798,352 | 34,447,483 | 262,384,060 | 191,415,482 |
| 안산시단원구 | 194,551 | 1,561,342 | 18,130,297 | 137,920,320 | 100,972,585 |
| 고양시덕양구 | 342,211 | 3,458,178 | 48,313,277 | 345,158,123 | 252,249,190 |
| 고양시일산동구 | 212,652 | 2,106,719 | 25,892,155 | 172,269,702 | 125,116,801 |
| 고양시일산서구 | 215,632 | 2,023,885 | 27,418,817 | 196,036,269 | 141,558,469 |
| 과천시 | 65,155 | 738,055 | 8,713,380 | 65,839,948 | 46,164,346 |
| 구리시 | 122,388 | 1,152,408 | 15,498,538 | 112,977,925 | 81,614,099 |
| 남양주시 | 471,269 | 4,485,845 | 68,116,362 | 481,592,333 | 350,344,877 |
| 오산시 | 149,012 | 1,258,480 | 17,932,932 | 129,174,697 | 94,233,315 |
| 시흥시 | 327,330 | 2,836,917 | 40,450,866 | 303,410,794 | 221,448,579 |
| 군포시 | 174,175 | 1,606,875 | 21,572,175 | 161,122,257 | 117,270,636 |
| 의왕시 | 138,020 | 1,696,881 | 21,289,290 | 149,979,653 | 106,305,589 |
| 하남시 | 238,671 | 2,612,266 | 34,108,522 | 245,668,413 | 175,451,785 |
| 용인시처인구 | 179,407 | 1,732,039 | 27,472,409 | 185,585,768 | 133,730,247 |
| 용인시기흥구 | 331,906 | 3,199,831 | 41,288,326 | 297,156,129 | 213,068,689 |
| 용인시수지구 | 300,921 | 2,975,995 | 39,488,129 | 283,144,928 | 199,182,135 |
| 파주시 | 305,964 | 2,805,372 | 45,115,292 | 306,515,595 | 225,014,805 |
| 이천시 | 122,594 | 994,257 | 15,487,785 | 114,428,582 | 83,492,358 |
| 안성시 | 129,109 | 1,179,473 | 18,522,748 | 131,562,249 | 95,311,499 |
| 김포시 | 286,360 | 2,418,136 | 35,802,605 | 269,497,758 | 197,832,151 |
| 화성시 | 601,407 | 5,075,145 | 69,901,678 | 493,511,763 | 357,147,807 |
| 광주시 | 276,091 | 2,899,518 | 41,101,848 | 291,079,877 | 210,507,809 |
| 양주시 | 175,503 | 1,897,410 | 28,422,618 | 198,278,039 | 146,465,330 |
| 여천시 | 96,024 | 977,313 | 16,363,441 | 111,405,937 | 82,582,425 |
| 여주시 | 74,278 | 763,661 | 12,561,793 | 85,698,827 | 63,057,933 |
| 연천군 | 32,601 | 394,786 | 6,306,595 | 42,540,859 | 31,344,529 |
| 가평군 | 48,424 | 559,810 | 8,453,012 | 61,059,134 | 45,157,636 |
| 양평군 | 86,344 | 996,146 | 16,375,156 | 111,037,666 | 80,518,300 |
| 강원 | 462,902 | 3,527,701 | 54,458,151 | 425,098,460 | 319,538,796 |
| 춘천시 | 88,930 | 590,578 | 7,650,090 | 67,917,960 | 51,541,590 |
| 원주시 | 112,140 | 745,878 | 10,050,987 | 82,519,114 | 62,324,773 |
| 강릉시 | 58,878 | 400,918 | 5,499,206 | 47,030,036 | 35,803,647 |
| 동해시 | 46,660 | 332,187 | 5,816,656 | 44,356,287 | 32,631,812 |
| 태백시 | 24,522 | 199,966 | 3,527,720 | 25,894,673 | 19,026,283 |
| 속초시 | 41,681 | 308,055 | 5,752,688 | 42,501,618 | 31,657,628 |
| 삼척시 | 40,549 | 357,944 | 5,896,799 | 42,417,664 | 31,379,275 |
| 홍천군 | 45,263 | 456,954 | 8,466,935 | 54,162,564 | 39,433,362 |
| 횡성군 | 37,074 | 422,184 | 7,113,441 | 46,713,970 | 33,854,459 |
| 영월군 | 28,751 | 334,688 | 5,482,908 | 35,799,313 | 26,020,473 |
| 평창군 | 33,704 | 370,366 | 6,494,195 | 42,861,458 | 30,668,558 |
| 정선군 | 28,356 | 323,290 | 5,780,078 | 36,107,771 | 25,935,762 |
| 철원군 | 31,183 | 296,614 | 4,871,907 | 33,227,082 | 24,206,208 |
| 화천군 | 19,765 | 232,936 | 3,698,230 | 24,974,890 | 18,351,529 |
| 양구군 | 16,886 | 168,621 | 2,737,852 | 18,321,764 | 13,228,900 |
| 인제군 | 25,718 | 259,151 | 4,039,358 | 28,151,156 | 20,585,106 |
| 고성군 | 23,894 | 329,658 | 4,989,998 | 32,868,403 | 24,128,585 |
| 양양군 | 23,684 | 310,414 | 5,080,622 | 33,017,507 | 24,273,899 |

주 : 진료일 기준(의료이용은 약국제외, 요양급여일수, 진료비와 급여비는 약국포함)이며, 의료급여 포함

진료실적 현황(관외-외래) <계속>

Activities by District(External - Outpatients) <Cont'd>

(단위 : 명, 일, 천원, 원)

Unit : Person, Day, 1,000Won, WON

| 진료실인원수당 Per Patient | | | | 입내원1일당 Per Visit | | 요양급여1일당 Per reimbursed day | | Division |
|-----------------------------|------------------|----------------|------------------------------|-----------------------------|------------------|-----------------------------|------------------|-----------------|
| 진 료 비 Medical Expense | 급 여 비 Benefit | 입내원일수 Visit | 요양급여일수 Reimbursed Days | 진 료 비 Medical Expense | 급 여 비 Benefit | 진 료 비 Medical Expense | 급 여 비 Benefit | |
| 921,012 | 665,078 | 8.80 | 122.43 | 104,691 | 75,599 | 7,523 | 5,432 | Gwangmyeong-si |
| 820,812 | 604,460 | 7.78 | 108.15 | 105,530 | 77,714 | 7,590 | 5,589 | Pyeongtaek-si |
| 1,141,457 | 850,860 | 9.78 | 159.96 | 116,686 | 86,979 | 7,136 | 5,319 | Dongducheon-si |
| 973,130 | 709,922 | 10.38 | 127.76 | 93,764 | 68,403 | 7,617 | 5,557 | Sangnok-gu |
| 708,916 | 519,003 | 8.03 | 93.19 | 88,334 | 64,670 | 7,607 | 5,569 | Danwon-gu |
| 1,008,612 | 737,116 | 10.11 | 141.18 | 99,809 | 72,943 | 7,144 | 5,221 | Deogyang-gu |
| 810,101 | 588,364 | 9.91 | 121.76 | 81,772 | 59,389 | 6,653 | 4,832 | Ilсандong-gu |
| 909,124 | 656,482 | 9.39 | 127.16 | 96,861 | 69,944 | 7,150 | 5,163 | Ilсанseo-gu |
| 1,010,513 | 708,531 | 11.33 | 133.73 | 89,207 | 62,549 | 7,556 | 5,298 | Gwacheon-si |
| 923,113 | 666,847 | 9.42 | 126.63 | 98,036 | 70,820 | 7,290 | 5,266 | Guri-si |
| 1,021,905 | 743,407 | 9.52 | 144.54 | 107,358 | 78,100 | 7,070 | 5,143 | Namyangju-si |
| 866,874 | 632,387 | 8.45 | 120.35 | 102,643 | 74,879 | 7,203 | 5,255 | Osan-si |
| 926,926 | 676,530 | 8.67 | 123.58 | 106,951 | 78,060 | 7,501 | 5,475 | Siheung-si |
| 925,060 | 673,292 | 9.23 | 123.85 | 100,271 | 72,981 | 7,469 | 5,436 | Gunpo-si |
| 1,086,652 | 770,219 | 12.29 | 154.25 | 88,385 | 62,648 | 7,045 | 4,993 | Uiwang-si |
| 1,029,318 | 735,120 | 10.95 | 142.91 | 94,044 | 67,165 | 7,203 | 5,144 | Hanam-si |
| 1,034,440 | 745,402 | 9.65 | 153.13 | 107,149 | 77,210 | 6,755 | 4,868 | Cheoin-gu |
| 895,302 | 641,955 | 9.64 | 124.40 | 92,866 | 66,587 | 7,197 | 5,161 | Giheung-gu |
| 940,928 | 661,908 | 9.89 | 131.22 | 95,143 | 66,930 | 7,170 | 5,044 | Suji-gu |
| 1,001,803 | 735,429 | 9.17 | 147.45 | 109,260 | 80,209 | 6,794 | 4,988 | Paju-si |
| 933,395 | 681,048 | 8.11 | 126.33 | 115,090 | 83,975 | 7,388 | 5,391 | Icheon-si |
| 1,019,001 | 738,225 | 9.14 | 143.47 | 111,543 | 80,809 | 7,103 | 5,146 | Anseong-si |
| 941,115 | 690,851 | 8.44 | 125.03 | 111,449 | 81,812 | 7,527 | 5,526 | Gimpo-si |
| 820,595 | 593,854 | 8.44 | 116.23 | 97,241 | 70,372 | 7,060 | 5,109 | Hwaseong-si |
| 1,054,290 | 762,458 | 10.50 | 148.87 | 100,389 | 72,601 | 7,082 | 5,122 | Gwangju-si |
| 1,129,770 | 834,546 | 10.81 | 161.95 | 104,499 | 77,192 | 6,976 | 5,153 | Yangju-si |
| 1,160,188 | 860,019 | 10.18 | 170.41 | 113,992 | 84,499 | 6,808 | 5,047 | Pocheon-si |
| 1,153,758 | 848,945 | 10.28 | 169.12 | 112,221 | 82,573 | 6,822 | 5,020 | Yeoju-si |
| 1,304,894 | 961,459 | 12.11 | 193.45 | 107,757 | 79,396 | 6,745 | 4,970 | Yeoncheon-gun |
| 1,260,927 | 932,547 | 11.56 | 174.56 | 109,071 | 80,666 | 7,223 | 5,342 | Gapyeong-gun |
| 1,285,992 | 932,529 | 11.54 | 189.65 | 111,467 | 80,830 | 6,781 | 4,917 | Yangpyeong-gun |
| 918,334 | 690,295 | 7.62 | 117.65 | 120,503 | 90,580 | 7,806 | 5,868 | Gangwon |
| 763,724 | 579,575 | 6.64 | 86.02 | 115,003 | 87,273 | 8,878 | 6,737 | Chuncheon-si |
| 735,858 | 555,776 | 6.65 | 89.63 | 110,634 | 83,559 | 8,210 | 6,201 | Wonju-si |
| 798,771 | 608,099 | 6.81 | 93.40 | 117,306 | 89,304 | 8,552 | 6,511 | Gangneung-si |
| 950,628 | 699,353 | 7.12 | 124.66 | 133,528 | 98,233 | 7,626 | 5,610 | Donghae-si |
| 1,055,977 | 775,886 | 8.15 | 143.86 | 129,495 | 95,148 | 7,340 | 5,393 | Taebaek-si |
| 1,019,688 | 759,522 | 7.39 | 138.02 | 137,968 | 102,766 | 7,388 | 5,503 | Sokcho-si |
| 1,046,084 | 773,861 | 8.83 | 145.42 | 118,504 | 87,665 | 7,193 | 5,321 | Samcheok-si |
| 1,196,619 | 871,205 | 10.10 | 187.06 | 118,530 | 86,296 | 6,397 | 4,657 | Hongcheon-gun |
| 1,260,020 | 913,159 | 11.39 | 191.87 | 110,648 | 80,189 | 6,567 | 4,759 | Hoengseong-gun |
| 1,245,150 | 905,028 | 11.64 | 190.70 | 106,963 | 77,745 | 6,529 | 4,746 | Yeongwol-gun |
| 1,271,702 | 909,938 | 10.99 | 192.68 | 115,727 | 82,806 | 6,600 | 4,722 | Pyeongchang-gun |
| 1,273,373 | 914,648 | 11.40 | 203.84 | 111,688 | 80,224 | 6,247 | 4,487 | Jeongseon-gun |
| 1,065,551 | 776,263 | 9.51 | 156.24 | 112,021 | 81,608 | 6,820 | 4,969 | Cheorwon-gun |
| 1,263,592 | 928,486 | 11.79 | 187.11 | 107,218 | 78,784 | 6,753 | 4,962 | Hwacheon-gun |
| 1,085,027 | 783,424 | 9.99 | 162.14 | 108,656 | 78,453 | 6,692 | 4,832 | Yanggu-gun |
| 1,094,609 | 800,416 | 10.08 | 157.06 | 108,628 | 79,433 | 6,969 | 5,096 | Inje-gun |
| 1,375,592 | 1,009,818 | 13.80 | 208.84 | 99,705 | 73,193 | 6,587 | 4,835 | Goseong-gun |
| 1,394,085 | 1,024,907 | 13.11 | 214.52 | 106,366 | 78,198 | 6,499 | 4,778 | Yangyang-gun |

Note : Based on the Treatments(excluding pharmacy from Medical Service Use, including pharmacy in Treatment Days/Medical Expense /Benefit Amount) including Medical aid

제4장

연령별 성별 진료실적 현황

제 4-1표
Table 4-1

시·군·구별 연령별
Medical Treatment Activities by

| 구 분 | 계 | | | | |
|-----------|--------------------|--------------------|---------------------------|------------------------|-----------------------|
| | 진료실인원수 Patients | 입내원일수 Visit | 요양급여일수 Reimbursed Days | 진료비 Medical Expense | 급여비 Benefit |
| 서울 | 9,233,778 | 204,450,351 | 2,100,807,500 | 20,288,549,235 | 15,539,331,008 |
| 종로구 | 141,123 | 2,997,560 | 32,244,630 | 316,920,508 | 240,668,225 |
| 중구 | 125,495 | 2,803,160 | 29,266,250 | 295,419,716 | 227,117,365 |
| 용산구 | 212,013 | 4,548,806 | 47,734,397 | 470,205,417 | 359,300,271 |
| 성동구 | 275,104 | 6,183,808 | 62,277,037 | 612,090,175 | 464,766,389 |
| 광진구 | 331,679 | 7,026,903 | 71,044,282 | 684,045,056 | 517,811,686 |
| 동대문구 | 331,578 | 7,595,368 | 78,859,874 | 773,797,736 | 595,619,271 |
| 중랑구 | 372,588 | 9,152,679 | 93,796,352 | 913,683,408 | 711,066,056 |
| 성북구 | 417,212 | 9,161,462 | 96,892,377 | 920,359,867 | 703,340,886 |
| 강북구 | 282,043 | 7,062,125 | 75,965,438 | 722,441,108 | 565,695,432 |
| 도봉구 | 299,374 | 7,008,074 | 77,187,454 | 701,856,594 | 542,239,534 |
| 노원구 | 486,828 | 11,151,704 | 118,019,882 | 1,101,777,231 | 863,887,047 |
| 은평구 | 449,489 | 10,669,953 | 109,843,992 | 1,060,627,587 | 819,210,880 |
| 서대문구 | 299,175 | 6,674,299 | 69,001,259 | 664,008,851 | 505,720,781 |
| 마포구 | 355,661 | 7,446,643 | 73,682,163 | 723,085,960 | 549,409,569 |
| 양천구 | 426,201 | 9,345,515 | 94,994,617 | 908,370,466 | 692,491,857 |
| 강서구 | 552,633 | 12,436,725 | 125,390,300 | 1,245,973,862 | 966,995,366 |
| 구로구 | 404,745 | 9,195,317 | 93,953,545 | 929,836,256 | 711,377,791 |
| 금천구 | 237,955 | 5,379,490 | 57,384,524 | 564,279,962 | 438,765,961 |
| 영등포구 | 388,958 | 8,394,900 | 85,076,600 | 850,681,099 | 647,541,742 |
| 동작구 | 370,746 | 8,057,897 | 82,714,383 | 803,438,200 | 610,634,572 |
| 관악구 | 474,234 | 10,153,273 | 101,239,116 | 1,006,944,421 | 776,745,553 |
| 서초구 | 392,834 | 7,962,049 | 81,243,484 | 769,811,996 | 573,804,011 |
| 강남구 | 521,742 | 10,456,066 | 108,160,079 | 1,014,538,486 | 760,590,184 |
| 송파구 | 638,316 | 13,523,122 | 134,405,663 | 1,267,878,662 | 955,054,680 |
| 강동구 | 446,052 | 10,063,453 | 100,429,802 | 966,476,611 | 739,475,899 |
| 인천 | 2,923,989 | 64,652,074 | 652,677,877 | 6,493,415,087 | 5,026,701,442 |
| 중구 | 151,177 | 3,051,321 | 30,824,398 | 313,375,209 | 243,016,341 |
| 동구 | 57,542 | 1,559,309 | 16,370,417 | 162,254,047 | 126,247,778 |
| 미추홀구 | 397,007 | 9,345,392 | 96,065,803 | 977,063,212 | 762,472,069 |
| 연수구 | 383,756 | 7,616,754 | 73,313,347 | 734,997,346 | 562,009,493 |
| 남동구 | 500,125 | 11,518,078 | 114,735,371 | 1,153,441,659 | 897,207,920 |
| 부평구 | 483,433 | 10,972,195 | 113,095,916 | 1,097,659,628 | 851,801,426 |
| 계양구 | 280,117 | 6,440,373 | 64,678,936 | 633,269,581 | 490,839,422 |
| 서구 | 582,973 | 11,998,566 | 116,259,415 | 1,168,675,945 | 898,034,407 |
| 강화군 | 67,887 | 1,718,470 | 21,666,837 | 198,680,591 | 153,665,678 |
| 옹진군 | 19,972 | 431,616 | 5,667,437 | 53,997,869 | 41,406,907 |
| 경기 | 13,473,519 | 279,332,627 | 2,877,560,920 | 27,650,674,764 | 21,128,515,259 |
| 수원시장안구 | 266,560 | 5,656,353 | 57,133,046 | 539,291,929 | 413,238,660 |
| 수원시권선구 | 364,127 | 7,574,520 | 74,723,299 | 721,547,392 | 550,290,316 |
| 수원시팔달구 | 195,754 | 4,294,775 | 42,423,056 | 424,801,598 | 327,729,166 |
| 수원시영통구 | 355,848 | 6,706,379 | 62,302,090 | 585,741,942 | 438,346,652 |
| 성남시수정구 | 228,796 | 5,283,086 | 54,599,720 | 519,567,339 | 402,106,863 |
| 성남시중원구 | 204,772 | 4,815,089 | 49,620,770 | 467,903,891 | 360,198,590 |
| 성남시분당구 | 467,282 | 9,194,231 | 97,070,488 | 865,067,399 | 649,113,910 |
| 의정부시 | 449,808 | 9,810,382 | 105,100,746 | 988,212,836 | 762,838,988 |
| 안양시만안구 | 230,047 | 5,093,286 | 54,084,247 | 528,949,709 | 407,601,151 |
| 안양시동안구 | 307,090 | 6,260,937 | 63,069,205 | 592,802,894 | 446,397,430 |
| 부천시 | 784,455 | 17,360,685 | 180,063,954 | 1,749,476,057 | 1,339,429,564 |

주 : 진료일 기준(의료이용은 약국제외, 요양급여일수, 진료비와 급여비는 약국포함)이며, 의료급여 포함

진료실적 현황(계)

Age and District(Total)

(단위 : 명, 일, 천원)
Unit : Person, Day, 1,000Won

| 0 ~ 9세 | | | | | Division |
|--------------------|-------------------|---------------------------|------------------------|----------------------|-----------------|
| 진료실인원수 Patients | 입내원일수 Visit | 요양급여일수 Reimbursed Days | 진료비 Medical Expense | 급여비 Benefit | |
| 538,246 | 12,401,451 | 49,471,940 | 687,158,828 | 563,634,830 | Seoul |
| 6,408 | 123,719 | 515,316 | 8,367,444 | 6,978,001 | Jongno-gu |
| 6,403 | 137,312 | 553,100 | 7,914,928 | 6,541,563 | Jung-gu |
| 11,776 | 238,621 | 1,001,735 | 15,026,345 | 12,570,263 | Yongsan-gu |
| 18,008 | 432,391 | 1,706,669 | 23,958,926 | 19,800,722 | Seongdong-gu |
| 16,248 | 377,627 | 1,476,040 | 19,636,311 | 16,012,154 | Gwangjin-gu |
| 18,546 | 450,023 | 1,779,676 | 24,245,895 | 19,894,798 | Dongdaemun-gu |
| 20,164 | 498,458 | 1,944,704 | 28,062,548 | 23,378,398 | Jungnang-gu |
| 25,421 | 574,026 | 2,377,814 | 31,917,823 | 26,008,458 | Seongbuk-gu |
| 12,465 | 283,715 | 1,147,236 | 15,343,496 | 12,592,486 | Gangbuk-gu |
| 15,162 | 338,097 | 1,407,718 | 17,110,821 | 13,900,610 | Dobong-gu |
| 27,739 | 669,742 | 2,714,250 | 37,948,931 | 31,558,896 | Nowon-gu |
| 25,150 | 614,935 | 2,493,297 | 35,610,658 | 29,643,456 | Eunpyeong-gu |
| 18,067 | 403,926 | 1,730,345 | 24,660,488 | 20,429,366 | Seodaemun-gu |
| 21,218 | 468,187 | 1,918,182 | 25,505,538 | 20,701,779 | Mapo-gu |
| 26,379 | 601,599 | 2,316,597 | 32,528,281 | 26,133,366 | Yangcheon-gu |
| 32,991 | 818,711 | 3,136,451 | 45,760,113 | 37,751,477 | Gangseo-gu |
| 24,979 | 611,510 | 2,334,437 | 33,791,011 | 27,856,917 | Guro-gu |
| 11,334 | 271,371 | 1,048,630 | 15,006,866 | 12,530,427 | Geumcheon-gu |
| 24,160 | 574,985 | 2,208,075 | 32,433,750 | 26,642,333 | Yeongdeungpo-gu |
| 20,821 | 463,920 | 1,848,451 | 26,754,114 | 21,999,668 | Dongjak-gu |
| 17,949 | 436,741 | 1,673,763 | 24,184,312 | 20,181,435 | Gwanak-gu |
| 28,195 | 572,795 | 2,260,708 | 31,689,031 | 25,425,526 | Seocho-gu |
| 31,813 | 628,601 | 2,620,484 | 36,239,779 | 28,993,148 | Gangnam-gu |
| 44,945 | 1,035,888 | 4,174,866 | 53,183,351 | 43,019,979 | Songpa-gu |
| 31,905 | 774,551 | 3,083,396 | 40,278,068 | 33,089,603 | Gangdong-gu |
| 210,521 | 5,032,492 | 19,794,313 | 269,158,778 | 220,174,183 | Incheon |
| 12,102 | 275,289 | 1,059,534 | 15,254,017 | 12,605,043 | Jung-gu |
| 3,084 | 66,449 | 298,616 | 3,748,424 | 3,026,012 | Dong-gu |
| 24,850 | 609,380 | 2,438,110 | 32,970,965 | 27,107,230 | Michuhol-gu |
| 35,381 | 819,961 | 3,221,289 | 44,509,295 | 36,350,030 | Yeonsu-gu |
| 34,165 | 847,702 | 3,206,243 | 43,541,923 | 35,560,667 | Namdong-gu |
| 29,514 | 686,284 | 2,747,125 | 36,864,086 | 29,961,856 | Bupyeong-gu |
| 15,427 | 381,703 | 1,500,217 | 20,570,600 | 16,939,663 | Gyeyang-gu |
| 52,325 | 1,269,796 | 5,004,498 | 66,499,253 | 54,194,769 | Seo-gu |
| 2,886 | 62,142 | 261,239 | 4,254,242 | 3,620,536 | Ganghwa-gun |
| 787 | 13,786 | 57,442 | 945,972 | 808,378 | Ongjin-gun |
| 1,043,393 | 24,814,687 | 98,774,915 | 1,338,707,227 | 1,095,984,816 | Gyeonggi |
| 15,979 | 381,408 | 1,503,849 | 18,413,708 | 14,839,718 | Jangan-gu |
| 28,189 | 727,045 | 2,786,244 | 36,707,017 | 29,862,685 | Gwonseon-gu |
| 11,858 | 292,599 | 1,136,510 | 15,604,870 | 12,949,263 | Paldal-gu |
| 31,328 | 742,124 | 2,947,461 | 38,967,647 | 31,740,323 | Yongtong-gu |
| 13,778 | 338,731 | 1,371,936 | 17,536,477 | 14,404,724 | Sujeong-gu |
| 12,251 | 307,090 | 1,253,366 | 16,128,196 | 13,326,813 | Jungwon-gu |
| 35,546 | 714,571 | 3,015,919 | 39,456,167 | 31,824,263 | Bundang-gu |
| 31,108 | 732,328 | 3,053,502 | 42,495,423 | 35,614,702 | Uijeongbu-si |
| 14,047 | 341,621 | 1,337,182 | 20,710,955 | 17,378,777 | Manan-gu |
| 22,672 | 536,061 | 2,083,675 | 28,092,864 | 22,889,974 | Dongan-gu |
| 49,480 | 1,177,606 | 4,592,609 | 62,138,953 | 50,886,239 | Bucheon-si |

Note : Based on the Treatments (excluding pharmacy from Medical Service Use, including pharmacy in Treatment Days/Medical Expense /Benefit Amount) including Medical aid

제 4-1표
Table 4-1

시·군·구별 연령별
Medical Treatment Activities by

| 구 분 | 계 | | | | |
|------------|--------------------|-------------------|---------------------------|------------------------|----------------------|
| | 진료실인원수 Patients | 입내원일수 Visit | 요양급여일수 Reimbursed Days | 진료비 Medical Expense | 급여비 Benefit |
| 광 명 시 | 282,887 | 6,335,428 | 62,607,150 | 616,940,366 | 470,792,130 |
| 평택 시 | 582,029 | 11,609,422 | 115,723,528 | 1,153,530,401 | 877,799,745 |
| 동 두 천 시 | 88,565 | 2,160,689 | 23,167,248 | 228,089,333 | 179,939,499 |
| 안 산 시 상록구 | 341,165 | 6,974,529 | 70,502,127 | 706,232,530 | 543,541,836 |
| 안 산 시 단원구 | 328,930 | 6,743,209 | 65,031,556 | 670,933,196 | 512,200,318 |
| 고 양 시 덕양구 | 475,607 | 10,234,162 | 107,860,540 | 1,035,846,154 | 798,504,205 |
| 고 양 시 일산동구 | 286,269 | 5,698,283 | 62,517,150 | 576,886,195 | 441,366,570 |
| 고 양 시 일산서구 | 280,513 | 5,792,218 | 61,680,473 | 562,085,449 | 428,253,464 |
| 과 천 시 | 76,718 | 1,504,846 | 14,388,820 | 139,584,623 | 104,831,268 |
| 구 리 시 | 183,260 | 4,062,416 | 42,454,691 | 399,444,059 | 306,402,222 |
| 남 양 주 시 | 715,641 | 15,076,724 | 158,340,322 | 1,528,704,792 | 1,171,581,997 |
| 오 산 시 | 232,481 | 4,473,776 | 43,415,818 | 435,234,439 | 331,951,851 |
| 시 흥 시 | 531,763 | 10,581,121 | 101,862,866 | 1,061,735,517 | 810,259,791 |
| 군 포 시 | 262,632 | 5,672,161 | 57,592,370 | 554,969,789 | 425,850,907 |
| 의 왕 시 | 156,396 | 3,293,282 | 34,155,395 | 322,387,324 | 243,808,905 |
| 하 남 시 | 318,520 | 6,873,235 | 65,692,391 | 643,040,966 | 488,081,000 |
| 용 인 시 처인구 | 259,317 | 5,220,058 | 56,594,977 | 546,096,702 | 415,102,267 |
| 용 인 시 기흥구 | 426,477 | 8,306,253 | 88,907,433 | 804,189,234 | 606,349,340 |
| 용 인 시 수지구 | 365,833 | 7,229,594 | 74,308,470 | 663,567,476 | 496,064,207 |
| 파 주 시 | 486,352 | 9,930,822 | 104,155,395 | 1,014,840,117 | 785,680,524 |
| 이 천 시 | 219,856 | 4,366,588 | 47,186,569 | 435,689,600 | 334,233,048 |
| 안 성 시 | 194,701 | 4,141,222 | 44,711,206 | 430,496,632 | 327,890,437 |
| 김 포 시 | 485,425 | 9,955,715 | 97,694,526 | 991,602,862 | 757,555,651 |
| 화 성 시 | 931,115 | 17,360,796 | 166,061,601 | 1,648,133,448 | 1,250,801,226 |
| 광 주 시 | 385,887 | 7,632,101 | 84,798,563 | 780,752,482 | 591,688,082 |
| 양 주 시 | 240,929 | 5,095,404 | 55,064,371 | 521,083,434 | 403,969,292 |
| 포 천 시 | 148,614 | 3,180,650 | 38,688,193 | 347,551,912 | 268,646,965 |
| 여 주 시 | 111,106 | 2,610,821 | 28,615,536 | 269,437,150 | 208,841,991 |
| 연 천 군 | 40,944 | 961,929 | 12,161,755 | 109,325,263 | 85,520,260 |
| 가 평 군 | 60,870 | 1,483,159 | 17,862,303 | 163,968,208 | 128,667,747 |
| 양 평 군 | 118,178 | 2,722,291 | 33,566,956 | 304,932,124 | 235,047,225 |
| 강 원 | 1,491,774 | 32,430,997 | 385,072,048 | 3,489,609,930 | 2,703,103,276 |
| 춘 천 시 | 279,112 | 6,038,124 | 67,810,565 | 632,635,522 | 496,243,803 |
| 원 주 시 | 350,218 | 7,191,988 | 78,985,795 | 738,382,847 | 568,630,675 |
| 강 릉 시 | 204,162 | 4,149,132 | 52,880,624 | 466,423,065 | 360,443,514 |
| 동 해 시 | 86,879 | 2,005,760 | 22,641,928 | 205,525,938 | 159,568,973 |
| 태 백 시 | 38,278 | 966,000 | 11,367,920 | 102,497,496 | 79,732,748 |
| 속 초 시 | 79,881 | 1,781,392 | 20,195,715 | 187,067,614 | 145,073,458 |
| 삼척 시 | 61,899 | 1,497,797 | 17,717,725 | 163,540,801 | 126,817,168 |
| 홍천 군 | 65,976 | 1,531,333 | 19,405,190 | 169,124,108 | 130,295,930 |
| 횡성 군 | 45,490 | 1,072,936 | 13,810,195 | 121,960,514 | 93,338,703 |
| 영월 군 | 36,540 | 848,401 | 11,422,519 | 100,731,827 | 77,754,602 |
| 평창 군 | 39,778 | 871,054 | 12,108,179 | 102,835,974 | 78,529,062 |
| 정선 군 | 33,615 | 715,797 | 9,852,729 | 84,328,716 | 64,490,042 |
| 철원 군 | 41,157 | 937,768 | 11,032,917 | 100,516,463 | 78,320,187 |
| 화천 군 | 22,729 | 493,260 | 6,214,237 | 55,769,529 | 43,522,623 |
| 양구 군 | 20,854 | 444,851 | 5,464,407 | 47,990,636 | 37,464,546 |
| 인제 군 | 31,250 | 639,397 | 7,764,116 | 70,057,205 | 54,264,708 |
| 고성 군 | 26,838 | 643,457 | 8,098,195 | 70,038,170 | 54,255,644 |
| 양양 군 | 27,118 | 602,550 | 8,299,092 | 70,183,505 | 54,356,892 |

주 : 진료일 기준(의료이용은 약국제외, 요양급여일수, 진료비와 급여비는 약국포함)이며, 의료급여 포함

진료실적 현황(계) <계속>

Age and District(Total) <Cont'd>

(단위 : 명, 일, 천원)

Unit : Person, Day, 1,000Won

| 0 ~ 9세 | | | | | | Division |
|--------------------|------------------|---------------------------|------------------------|-------------------|--|-----------------|
| 진료실인원수 Patients | 입내원일수 Visit | 요양급여일수 Reimbursed Days | 진료비 Medical Expense | 급여비 Benefit | | |
| 20,185 | 494,141 | 1,885,680 | 26,556,627 | 21,545,040 | | Gwangmyeong-si |
| 49,838 | 1,195,657 | 4,802,401 | 69,472,193 | 56,826,039 | | Pyeongtaek-si |
| 5,254 | 125,530 | 504,827 | 7,015,423 | 5,821,356 | | Dongducheon-si |
| 20,749 | 472,570 | 1,832,687 | 26,554,545 | 21,863,452 | | Sangnok-gu |
| 21,663 | 526,751 | 2,055,429 | 26,848,697 | 21,796,071 | | Danwon-gu |
| 35,834 | 889,772 | 3,458,082 | 51,109,448 | 42,617,583 | | Deogyang-gu |
| 18,156 | 407,591 | 1,614,427 | 22,166,624 | 18,187,719 | | Ilсандong-gu |
| 18,491 | 425,164 | 1,660,623 | 21,915,528 | 17,810,437 | | Ilсанseo-gu |
| 7,220 | 155,255 | 598,222 | 8,048,261 | 6,555,773 | | Gwacheon-si |
| 12,581 | 313,569 | 1,265,947 | 16,006,589 | 13,070,410 | | Guri-si |
| 58,564 | 1,347,906 | 5,429,363 | 68,543,526 | 55,720,884 | | Namyangju-si |
| 20,357 | 518,927 | 2,012,626 | 30,262,851 | 24,764,738 | | Osan-si |
| 47,087 | 1,189,326 | 4,554,125 | 63,465,310 | 51,959,392 | | Siheung-si |
| 17,238 | 418,090 | 1,558,394 | 20,656,290 | 16,747,086 | | Gunpo-si |
| 11,724 | 274,410 | 1,078,025 | 14,215,251 | 11,568,544 | | Uiwang-si |
| 31,692 | 780,611 | 3,081,864 | 37,695,948 | 30,582,318 | | Hanam-si |
| 18,434 | 421,679 | 1,784,611 | 25,802,644 | 21,269,711 | | Cheoin-gu |
| 35,266 | 790,503 | 3,184,358 | 42,639,398 | 34,574,404 | | Giheung-gu |
| 32,388 | 738,873 | 2,982,227 | 38,075,855 | 30,676,209 | | Suji-gu |
| 42,016 | 984,747 | 3,938,295 | 57,191,875 | 47,355,428 | | Paju-si |
| 16,465 | 345,227 | 1,467,741 | 18,463,416 | 15,170,111 | | Icheon-si |
| 12,764 | 299,449 | 1,195,012 | 17,778,053 | 14,560,221 | | Anseong-si |
| 49,122 | 1,303,784 | 5,055,889 | 71,381,067 | 58,591,728 | | Gimpo-si |
| 98,141 | 2,411,282 | 9,616,152 | 126,840,892 | 103,331,012 | | Hwaseong-si |
| 31,468 | 703,817 | 2,917,922 | 39,153,211 | 32,010,506 | | Gwangju-si |
| 19,177 | 452,512 | 1,831,562 | 25,481,242 | 21,238,828 | | Yangju-si |
| 7,469 | 152,918 | 659,554 | 8,935,240 | 7,429,998 | | Pocheon-si |
| 6,431 | 163,521 | 702,409 | 8,226,687 | 6,813,874 | | Yeoju-si |
| 2,233 | 46,295 | 207,497 | 2,723,952 | 2,238,202 | | Yeoncheon-gun |
| 2,797 | 53,163 | 222,599 | 3,178,137 | 2,650,040 | | Gapyeong-gun |
| 6,353 | 120,463 | 534,112 | 6,050,172 | 4,920,222 | | Yangpyeong-gun |
| 94,712 | 1,988,531 | 8,269,743 | 110,942,082 | 91,823,508 | | Gangwon |
| 19,832 | 432,122 | 1,871,028 | 25,137,366 | 20,873,915 | | Chuncheon-si |
| 26,154 | 592,278 | 2,389,980 | 31,518,798 | 25,858,346 | | Wonju-si |
| 11,972 | 220,143 | 905,807 | 12,363,595 | 10,231,834 | | Gangneung-si |
| 5,763 | 110,553 | 463,498 | 5,990,882 | 4,922,105 | | Donghae-si |
| 1,985 | 37,763 | 145,271 | 2,291,678 | 1,912,194 | | Taebaek-si |
| 5,312 | 123,806 | 454,309 | 6,143,630 | 5,069,688 | | Sokcho-si |
| 3,350 | 70,591 | 313,410 | 4,116,211 | 3,447,539 | | Samcheok-si |
| 3,292 | 65,014 | 294,103 | 3,785,190 | 3,147,378 | | Hongcheon-gun |
| 1,927 | 37,157 | 158,004 | 2,130,849 | 1,753,970 | | Hoengseong-gun |
| 1,436 | 26,799 | 115,982 | 1,665,236 | 1,371,118 | | Yeongwol-gun |
| 1,516 | 23,409 | 101,350 | 1,453,842 | 1,198,177 | | Pyeongchang-gun |
| 1,409 | 24,455 | 97,549 | 1,350,643 | 1,103,704 | | Jeongseon-gun |
| 2,925 | 59,693 | 277,342 | 3,821,580 | 3,267,884 | | Cheorwon-gun |
| 1,550 | 31,666 | 141,774 | 1,994,095 | 1,689,895 | | Hwacheon-gun |
| 1,532 | 34,657 | 145,342 | 1,741,296 | 1,436,597 | | Yanggu-gun |
| 2,347 | 48,197 | 202,748 | 2,644,461 | 2,197,982 | | Inje-gun |
| 1,276 | 28,609 | 106,879 | 1,401,189 | 1,162,035 | | Goseong-gun |
| 1,134 | 21,619 | 85,367 | 1,391,540 | 1,179,149 | | Yangyang-gun |

Note : Based on the Treatments (excluding pharmacy from Medical Service Use, including pharmacy in Treatment Days/Medical Expense /Benefit Amount) including Medical aid

제 4-1표
Table 4-1

시·군·구별 연령별
Medical Treatment Activities by

| 구 분 | 10 ~ 19세 | | | | |
|-----------|--------------------|-------------------|---------------------------|------------------------|--------------------|
| | 진료실인원수 Patients | 입내원일수 Visit | 요양급여일수 Reimbursed Days | 진료비 Medical Expense | 급여비 Benefit |
| 서울 | 716,984 | 9,433,391 | 41,845,664 | 585,542,179 | 429,660,148 |
| 종로구 | 9,602 | 114,110 | 542,052 | 7,584,482 | 5,543,772 |
| 중구 | 6,129 | 76,707 | 334,683 | 5,324,353 | 3,933,772 |
| 용산구 | 13,325 | 166,180 | 749,495 | 10,476,812 | 7,666,157 |
| 성동구 | 17,490 | 232,750 | 1,018,129 | 14,548,059 | 10,441,291 |
| 광진구 | 23,445 | 306,206 | 1,334,962 | 17,834,465 | 12,939,503 |
| 동대문구 | 21,814 | 285,132 | 1,246,733 | 18,312,626 | 13,567,900 |
| 중랑구 | 23,794 | 318,173 | 1,391,804 | 19,874,503 | 14,882,166 |
| 성북구 | 34,641 | 440,847 | 1,999,620 | 27,039,371 | 19,837,972 |
| 강북구 | 19,053 | 250,404 | 1,120,100 | 15,353,901 | 11,596,474 |
| 도봉구 | 22,442 | 288,826 | 1,287,528 | 16,557,765 | 12,364,816 |
| 노원구 | 47,388 | 610,933 | 2,805,804 | 37,121,199 | 27,685,414 |
| 은평구 | 34,908 | 470,141 | 2,068,849 | 30,490,963 | 22,900,824 |
| 서대문구 | 21,548 | 281,493 | 1,284,423 | 18,288,585 | 13,508,540 |
| 마포구 | 26,052 | 334,209 | 1,486,644 | 20,638,720 | 15,008,872 |
| 양천구 | 47,143 | 638,652 | 2,702,363 | 38,719,532 | 28,155,198 |
| 강서구 | 41,245 | 543,749 | 2,337,277 | 33,513,974 | 24,686,560 |
| 구로구 | 27,796 | 359,068 | 1,510,672 | 21,355,750 | 15,783,983 |
| 금천구 | 13,292 | 167,461 | 750,145 | 11,880,858 | 9,194,008 |
| 영등포구 | 22,866 | 301,095 | 1,304,942 | 19,892,701 | 14,682,993 |
| 동작구 | 25,273 | 326,698 | 1,459,170 | 21,406,712 | 15,552,425 |
| 관악구 | 24,934 | 321,176 | 1,397,012 | 19,737,230 | 14,615,714 |
| 서초구 | 42,169 | 560,577 | 2,508,817 | 34,368,416 | 24,576,409 |
| 강남구 | 57,312 | 766,328 | 3,553,438 | 47,024,537 | 33,222,361 |
| 송파구 | 55,761 | 760,094 | 3,423,822 | 47,556,803 | 34,828,873 |
| 강동구 | 37,562 | 512,382 | 2,227,180 | 30,639,861 | 22,484,152 |
| 인천 | 266,400 | 3,436,309 | 14,343,211 | 205,828,506 | 151,885,879 |
| 중구 | 13,600 | 159,648 | 687,552 | 9,943,352 | 7,380,047 |
| 동구 | 4,555 | 58,111 | 258,464 | 3,723,262 | 2,748,919 |
| 미추홀구 | 30,701 | 395,766 | 1,653,215 | 23,934,644 | 17,906,189 |
| 연수구 | 43,163 | 544,510 | 2,271,668 | 34,329,041 | 25,356,161 |
| 남동구 | 46,820 | 619,087 | 2,508,536 | 35,414,780 | 26,197,251 |
| 부평구 | 39,615 | 523,679 | 2,227,948 | 31,042,322 | 22,916,174 |
| 계양구 | 23,578 | 312,259 | 1,317,187 | 18,301,069 | 13,578,147 |
| 서구 | 59,110 | 766,582 | 3,163,107 | 45,506,408 | 33,132,878 |
| 강화군 | 4,238 | 47,294 | 212,036 | 3,036,418 | 2,225,582 |
| 옹진군 | 1,020 | 9,373 | 43,498 | 597,210 | 444,531 |
| 경기 | 1,292,842 | 17,028,619 | 71,783,047 | 1,022,580,124 | 752,350,963 |
| 수원시 장안구 | 26,409 | 351,753 | 1,471,326 | 19,911,566 | 14,653,522 |
| 수원시 권선구 | 32,317 | 444,888 | 1,792,578 | 26,711,359 | 19,801,604 |
| 수원시 팔달구 | 13,759 | 189,549 | 785,825 | 11,080,263 | 8,153,930 |
| 수원시 영통구 | 40,172 | 557,637 | 2,342,821 | 31,330,470 | 22,570,507 |
| 성남시 수정구 | 15,894 | 220,553 | 946,124 | 13,657,285 | 10,188,115 |
| 성남시 중원구 | 14,704 | 203,396 | 894,283 | 12,115,414 | 9,008,946 |
| 성남시 분당구 | 50,682 | 683,511 | 3,212,316 | 41,617,017 | 29,986,952 |
| 의정부시 | 39,865 | 517,408 | 2,223,679 | 30,263,617 | 22,598,730 |
| 안양시 만안구 | 16,846 | 212,543 | 924,321 | 13,642,751 | 10,207,340 |
| 안양시 동안구 | 31,544 | 419,240 | 1,773,077 | 24,538,421 | 17,704,381 |
| 부천시 | 64,926 | 859,987 | 3,545,763 | 50,488,684 | 37,088,805 |

주 : 진료일 기준(의료이용은 약국제외, 요양급여일수, 진료비와 급여비는 약국포함)이며, 의료급여 포함

진료실적 현황(계) <계속>

Age and District(Total) <Cont'd>

(단위 : 명, 일, 천원)

Unit : Person, Day, 1,000Won

| 20 ~ 29세 | | | | | Division |
|--------------------|-------------------|---------------------------|------------------------|----------------------|-----------------|
| 진료실인원수 Patients | 입내원일수 Visit | 요양급여일수 Reimbursed Days | 진료비 Medical Expense | 급여비 Benefit | |
| 1,360,094 | 16,168,314 | 87,220,520 | 1,213,856,218 | 881,372,579 | Seoul |
| 23,518 | 263,102 | 1,463,087 | 20,338,173 | 14,604,399 | Jongno-gu |
| 18,764 | 214,202 | 1,116,843 | 15,465,992 | 11,058,784 | Jung-gu |
| 30,890 | 365,653 | 2,007,016 | 28,151,925 | 20,451,994 | Yongsan-gu |
| 41,794 | 496,421 | 2,686,167 | 37,611,620 | 27,070,255 | Seongdong-gu |
| 60,236 | 708,412 | 3,732,005 | 54,164,860 | 39,375,245 | Gwangjin-gu |
| 58,486 | 660,355 | 3,506,641 | 49,916,624 | 35,930,901 | Dongdaemun-gu |
| 50,149 | 616,523 | 3,258,838 | 46,324,379 | 33,847,470 | Jungnang-gu |
| 64,683 | 736,031 | 3,958,114 | 54,619,620 | 39,635,966 | Seongbuk-gu |
| 38,236 | 452,588 | 2,423,327 | 34,181,068 | 25,214,956 | Gangbuk-gu |
| 37,327 | 439,258 | 2,430,145 | 31,812,701 | 23,293,492 | Dobong-gu |
| 65,040 | 746,142 | 4,117,922 | 54,111,455 | 39,653,039 | Nowon-gu |
| 59,941 | 728,623 | 3,912,013 | 53,470,869 | 38,950,487 | Eunpyeong-gu |
| 49,691 | 578,771 | 3,177,642 | 42,705,119 | 30,727,528 | Seodaemun-gu |
| 59,875 | 720,453 | 3,891,808 | 53,255,172 | 38,547,366 | Mapo-gu |
| 52,131 | 627,920 | 3,350,946 | 48,343,658 | 35,354,644 | Yangcheon-gu |
| 79,478 | 970,096 | 5,161,545 | 73,461,213 | 53,857,090 | Gangseo-gu |
| 51,174 | 597,996 | 3,178,678 | 45,457,973 | 33,131,801 | Guro-gu |
| 35,798 | 411,593 | 2,242,888 | 31,671,358 | 23,164,763 | Geumcheon-gu |
| 57,153 | 685,105 | 3,613,943 | 51,252,488 | 36,960,765 | Yeongdeungpo-gu |
| 63,078 | 742,523 | 4,002,814 | 54,863,952 | 39,418,029 | Dongjak-gu |
| 107,785 | 1,275,814 | 6,756,375 | 96,756,728 | 70,466,365 | Gwanak-gu |
| 48,158 | 596,262 | 3,328,401 | 45,179,406 | 32,598,308 | Seocho-gu |
| 67,271 | 824,565 | 4,660,120 | 62,214,172 | 44,619,125 | Gangnam-gu |
| 83,979 | 1,022,003 | 5,572,751 | 75,529,092 | 54,656,649 | Songpa-gu |
| 55,459 | 687,903 | 3,670,491 | 52,996,600 | 38,783,159 | Gangdong-gu |
| 363,752 | 4,124,327 | 21,795,457 | 317,849,334 | 232,046,106 | Incheon |
| 18,610 | 200,472 | 1,059,761 | 15,410,428 | 11,246,655 | Jung-gu |
| 5,707 | 63,443 | 345,287 | 5,085,916 | 3,680,595 | Dong-gu |
| 52,693 | 592,633 | 3,094,616 | 46,358,886 | 33,913,084 | Michuhol-gu |
| 47,128 | 527,132 | 2,762,111 | 39,791,951 | 28,884,455 | Yeonsu-gu |
| 62,660 | 723,080 | 3,777,572 | 56,896,392 | 41,829,706 | Namdong-gu |
| 62,208 | 715,313 | 3,845,636 | 54,620,169 | 39,780,921 | Bupyeong-gu |
| 37,447 | 433,942 | 2,318,808 | 31,840,588 | 23,236,925 | Gyeyang-gu |
| 70,287 | 798,719 | 4,206,825 | 61,821,975 | 45,039,055 | Seo-gu |
| 4,648 | 49,649 | 283,141 | 4,467,585 | 3,319,619 | Ganghwa-gun |
| 2,364 | 19,944 | 101,700 | 1,555,444 | 1,115,090 | Ongjin-gun |
| 1,690,004 | 18,905,289 | 102,125,625 | 1,453,473,839 | 1,061,129,615 | Gyeonggi |
| 40,840 | 450,124 | 2,394,354 | 32,755,948 | 23,935,795 | Jangan-gu |
| 49,459 | 572,484 | 3,020,767 | 43,505,486 | 31,873,009 | Gwonseon-gu |
| 29,872 | 349,763 | 1,869,213 | 26,463,608 | 19,215,087 | Paldal-gu |
| 54,889 | 631,526 | 3,409,673 | 45,889,211 | 33,130,983 | Yongtong-gu |
| 31,117 | 362,099 | 1,961,145 | 27,564,175 | 20,252,781 | Sujeong-gu |
| 26,987 | 313,401 | 1,695,131 | 23,391,363 | 17,191,512 | Jungwon-gu |
| 58,506 | 677,022 | 3,922,968 | 49,387,007 | 35,508,245 | Bundang-gu |
| 59,405 | 675,836 | 3,584,388 | 51,366,814 | 37,463,071 | Uijeongbu-si |
| 29,925 | 341,090 | 1,856,576 | 26,026,099 | 19,016,761 | Manan-gu |
| 38,382 | 440,795 | 2,357,484 | 32,567,644 | 23,553,381 | Dongan-gu |
| 100,470 | 1,146,455 | 6,206,825 | 85,258,221 | 61,680,526 | Bucheon-si |

Note : Based on the Treatments (excluding pharmacy from Medical Service Use, including pharmacy in Treatment Days/Medical Expense /Benefit Amount) including Medical aid

제 4-1표
Table 4-1

시·군·구별 연령별
Medical Treatment Activities by

| 구 분 | 10 ~ 19세 | | | | |
|------------|--------------------|------------------|---------------------------|------------------------|-------------------|
| | 진료실인원수 Patients | 입내원일수 Visit | 요양급여일수 Reimbursed Days | 진료비 Medical Expense | 급여비 Benefit |
| 광 명 시 | 28,453 | 395,699 | 1,558,747 | 23,387,968 | 17,096,787 |
| 평택 시 | 54,453 | 702,059 | 2,802,595 | 42,068,744 | 30,500,439 |
| 동 두 천 시 | 7,847 | 99,187 | 420,976 | 5,651,121 | 4,240,725 |
| 안 산 시 상록구 | 31,307 | 395,646 | 1,631,209 | 22,593,726 | 16,513,966 |
| 안 산 시 단원구 | 27,839 | 348,749 | 1,433,115 | 21,729,714 | 16,042,192 |
| 고 양 시 덕양구 | 39,996 | 533,139 | 2,281,609 | 32,621,367 | 24,148,273 |
| 고 양 시 일산동구 | 27,139 | 349,145 | 1,559,034 | 20,456,339 | 14,954,302 |
| 고 양 시 일산서구 | 30,186 | 408,281 | 1,759,250 | 24,035,489 | 17,840,523 |
| 과 천 시 | 7,215 | 92,775 | 374,571 | 5,672,526 | 4,118,880 |
| 구 리 시 | 16,500 | 227,098 | 968,990 | 14,004,564 | 10,449,207 |
| 남 양 주 시 | 76,932 | 978,317 | 4,176,160 | 58,799,487 | 43,595,058 |
| 오 산 시 | 25,003 | 336,407 | 1,378,020 | 21,109,282 | 15,706,062 |
| 시 흥 시 | 50,725 | 663,976 | 2,653,307 | 41,081,494 | 30,158,296 |
| 군 포 시 | 24,223 | 319,051 | 1,311,104 | 18,287,228 | 13,411,370 |
| 의 왕 시 | 13,258 | 170,695 | 734,804 | 9,686,132 | 6,971,141 |
| 하 남 시 | 29,340 | 405,209 | 1,668,895 | 23,140,052 | 16,859,509 |
| 용 인 시 처인구 | 24,191 | 308,497 | 1,301,144 | 20,652,680 | 15,316,298 |
| 용 인 시 기흥구 | 48,872 | 644,800 | 2,845,339 | 39,386,568 | 28,689,502 |
| 용 인 시 수지구 | 43,753 | 614,130 | 2,668,501 | 35,991,665 | 26,051,091 |
| 파 주 시 | 50,185 | 643,311 | 2,776,321 | 38,727,371 | 28,931,502 |
| 이 천 시 | 21,509 | 250,681 | 1,092,971 | 15,725,476 | 11,675,593 |
| 안 성 시 | 17,354 | 218,171 | 904,233 | 12,629,196 | 9,066,612 |
| 김 포 시 | 50,526 | 706,854 | 2,811,967 | 44,690,065 | 33,076,456 |
| 화 성 시 | 104,539 | 1,385,140 | 5,704,143 | 84,311,269 | 62,118,528 |
| 광 주 시 | 33,784 | 425,678 | 1,864,796 | 26,515,170 | 19,612,822 |
| 양 주 시 | 24,391 | 316,168 | 1,334,294 | 18,805,391 | 14,187,874 |
| 포 천 시 | 10,964 | 126,508 | 551,369 | 8,224,282 | 6,269,405 |
| 여 주 시 | 9,012 | 120,696 | 489,301 | 6,742,584 | 5,038,944 |
| 연 천 군 | 2,782 | 31,860 | 144,504 | 1,682,086 | 1,227,676 |
| 가 평 군 | 4,194 | 48,713 | 205,000 | 2,719,170 | 2,005,281 |
| 양 평 군 | 9,252 | 101,514 | 464,665 | 6,095,072 | 4,513,814 |
| 강 원 | 127,176 | 1,383,963 | 6,302,613 | 85,052,443 | 62,726,519 |
| 춘 천 시 | 25,451 | 288,244 | 1,376,894 | 17,463,975 | 12,864,277 |
| 원 주 시 | 34,145 | 403,047 | 1,788,636 | 24,684,594 | 18,042,739 |
| 강 릉 시 | 17,302 | 178,079 | 782,709 | 11,695,637 | 8,744,894 |
| 동 해 시 | 8,189 | 88,364 | 374,386 | 5,740,691 | 4,373,737 |
| 태 백 시 | 3,419 | 35,280 | 144,783 | 1,907,429 | 1,415,057 |
| 속 초 시 | 6,745 | 68,563 | 302,086 | 4,034,945 | 2,932,030 |
| 삼척 시 | 4,800 | 47,200 | 220,821 | 2,937,202 | 2,169,131 |
| 홍천 군 | 4,510 | 47,720 | 231,987 | 2,762,352 | 2,022,484 |
| 횡성 군 | 3,274 | 34,442 | 164,048 | 2,124,965 | 1,550,110 |
| 영월 군 | 2,526 | 23,985 | 125,442 | 1,786,796 | 1,345,913 |
| 평창 군 | 2,522 | 22,983 | 116,040 | 1,443,511 | 1,055,044 |
| 정선 군 | 2,196 | 17,651 | 82,075 | 1,043,556 | 749,481 |
| 철원 군 | 3,266 | 35,663 | 159,434 | 1,987,334 | 1,452,066 |
| 화천 군 | 1,606 | 16,972 | 84,879 | 980,881 | 721,718 |
| 양구 군 | 1,817 | 21,436 | 104,019 | 1,176,335 | 858,403 |
| 인제 군 | 2,216 | 22,750 | 101,895 | 1,331,315 | 963,402 |
| 고성 군 | 1,525 | 15,047 | 68,409 | 888,025 | 652,051 |
| 양양 군 | 1,667 | 16,537 | 74,070 | 1,062,900 | 813,980 |

주 : 진료일 기준(의료이용은 약국제외, 요양급여일수, 진료비와 급여비는 약국포함)이며, 의료급여 포함

진료실적 현황(계) <계속>

Age and District(Total) <Cont'd>

(단위 : 명, 일, 천원)

Unit : Person, Day, 1,000Won

| 20 ~ 29세 | | | | | | Division |
|--------------------|------------------|---------------------------|------------------------|-------------------|--|-----------------|
| 진료실인원수 Patients | 입내원일수 Visit | 요양급여일수 Reimbursed Days | 진료비 Medical Expense | 급여비 Benefit | | |
| 33,300 | 395,092 | 2,049,395 | 29,087,032 | 21,123,776 | | Gwangmyeong-si |
| 76,816 | 839,053 | 4,309,859 | 66,478,414 | 48,162,036 | | Pyeongtaek-si |
| 9,813 | 108,060 | 598,851 | 8,966,839 | 6,709,669 | | Dongducheon-si |
| 52,972 | 570,640 | 3,107,929 | 44,709,568 | 32,659,539 | | Sangnok-gu |
| 45,941 | 494,036 | 2,607,852 | 40,204,437 | 29,339,797 | | Danwon-gu |
| 57,452 | 661,474 | 3,616,919 | 51,669,287 | 37,876,143 | | Deogyang-gu |
| 39,126 | 429,830 | 2,417,552 | 32,588,279 | 23,609,274 | | Ilсандong-gu |
| 36,286 | 409,952 | 2,270,246 | 30,809,665 | 22,519,429 | | Ilсанseo-gu |
| 9,252 | 107,623 | 561,285 | 7,799,160 | 5,638,463 | | Gwacheon-si |
| 23,238 | 270,530 | 1,449,615 | 19,998,721 | 14,550,593 | | Guri-si |
| 79,889 | 904,305 | 4,826,070 | 71,181,373 | 52,480,426 | | Namyangju-si |
| 29,056 | 316,514 | 1,689,611 | 24,819,836 | 18,143,324 | | Osan-si |
| 66,393 | 732,809 | 3,837,413 | 59,179,104 | 43,272,651 | | Siheung-si |
| 33,732 | 394,864 | 2,066,901 | 28,786,750 | 20,994,051 | | Gunpo-si |
| 20,035 | 226,843 | 1,224,716 | 16,582,376 | 11,946,058 | | Uiwang-si |
| 35,556 | 433,298 | 2,288,534 | 32,637,789 | 23,925,535 | | Hanam-si |
| 33,340 | 352,299 | 1,907,496 | 28,638,347 | 20,878,276 | | Cheoin-gu |
| 53,604 | 588,476 | 3,358,189 | 45,071,767 | 32,858,305 | | Giheung-gu |
| 43,411 | 482,500 | 2,739,528 | 34,773,427 | 25,216,021 | | Suji-gu |
| 57,152 | 615,361 | 3,442,375 | 48,728,233 | 35,797,948 | | Paju-si |
| 29,569 | 303,398 | 1,660,697 | 23,999,305 | 17,710,930 | | Icheon-si |
| 23,502 | 250,815 | 1,308,516 | 19,699,201 | 14,124,626 | | Anseong-si |
| 50,556 | 568,587 | 2,964,443 | 45,890,038 | 33,660,171 | | Gimpo-si |
| 111,763 | 1,218,046 | 6,631,814 | 96,217,944 | 70,798,067 | | Hwaseong-si |
| 42,628 | 469,915 | 2,579,979 | 38,087,634 | 28,162,092 | | Gwangju-si |
| 26,975 | 292,980 | 1,566,184 | 22,968,082 | 16,866,373 | | Yangju-si |
| 18,046 | 178,395 | 983,445 | 14,149,924 | 10,295,505 | | Pocheon-si |
| 11,137 | 123,342 | 652,169 | 9,550,823 | 7,182,421 | | Yeoju-si |
| 4,546 | 45,470 | 243,369 | 3,718,285 | 2,735,090 | | Yeoncheon-gun |
| 5,600 | 57,493 | 305,879 | 4,279,531 | 3,125,869 | | Gapyeong-gun |
| 9,466 | 102,694 | 580,270 | 8,027,094 | 5,946,005 | | Yangpyeong-gun |
| 161,451 | 1,644,818 | 9,099,617 | 132,997,969 | 98,444,261 | | Gangwon |
| 36,055 | 378,821 | 2,109,588 | 29,397,222 | 21,731,241 | | Chuncheon-si |
| 41,806 | 446,278 | 2,473,791 | 36,221,538 | 26,742,551 | | Wonju-si |
| 22,413 | 222,367 | 1,238,507 | 18,371,341 | 13,604,523 | | Gangneung-si |
| 8,379 | 84,483 | 465,760 | 6,584,450 | 4,855,355 | | Donghae-si |
| 2,981 | 32,964 | 178,045 | 2,574,141 | 1,917,788 | | Taebaek-si |
| 8,187 | 81,374 | 454,906 | 6,660,114 | 4,878,269 | | Sokcho-si |
| 6,373 | 63,451 | 336,574 | 5,128,641 | 3,843,770 | | Samcheok-si |
| 5,748 | 56,358 | 318,847 | 4,479,422 | 3,317,558 | | Hongcheon-gun |
| 3,244 | 33,789 | 192,588 | 2,837,731 | 2,095,182 | | Hoengseong-gun |
| 2,748 | 27,518 | 154,586 | 2,272,882 | 1,663,409 | | Yeongwol-gun |
| 2,877 | 25,456 | 151,746 | 2,253,762 | 1,696,964 | | Pyeongchang-gun |
| 2,281 | 21,564 | 117,075 | 1,920,957 | 1,435,363 | | Jeongseon-gun |
| 4,577 | 41,669 | 215,592 | 3,616,425 | 2,702,266 | | Cheorwon-gun |
| 2,902 | 27,100 | 151,038 | 2,171,029 | 1,598,293 | | Hwacheon-gun |
| 2,430 | 23,511 | 125,450 | 2,191,750 | 1,718,462 | | Yanggu-gun |
| 3,746 | 34,412 | 171,798 | 2,778,558 | 2,058,402 | | Inje-gun |
| 2,671 | 24,529 | 129,269 | 1,971,437 | 1,446,141 | | Goseong-gun |
| 2,033 | 19,174 | 114,457 | 1,566,569 | 1,138,724 | | Yangyang-gun |

Note : Based on the Treatments (excluding pharmacy from Medical Service Use, including pharmacy in Treatment Days/Medical Expense /Benefit Amount) including Medical aid

제 4-1표
Table 4-1

시·군·구별 연령별
Medical Treatment Activities by

| 구 분 | 30 ~ 39세 | | | | |
|-----------|--------------------|-------------------|---------------------------|------------------------|----------------------|
| | 진료실인원수 Patients | 입내원일수 Visit | 요양급여일수 Reimbursed Days | 진료비 Medical Expense | 급여비 Benefit |
| 서울 | 1,388,760 | 20,122,534 | 124,502,551 | 1,732,127,126 | 1,277,317,823 |
| 종로구 | 19,679 | 270,536 | 1,734,318 | 23,340,944 | 17,032,555 |
| 중구 | 21,688 | 304,867 | 1,814,748 | 26,367,518 | 19,417,170 |
| 용산구 | 37,271 | 532,885 | 3,248,839 | 46,637,717 | 34,379,818 |
| 성동구 | 44,718 | 679,203 | 4,075,616 | 59,242,489 | 43,540,232 |
| 광진구 | 53,270 | 752,576 | 4,632,528 | 63,709,788 | 46,682,312 |
| 동대문구 | 47,072 | 677,610 | 4,238,991 | 58,203,865 | 42,704,194 |
| 중랑구 | 55,155 | 800,812 | 4,980,533 | 68,866,384 | 51,048,242 |
| 성북구 | 55,264 | 782,526 | 4,907,744 | 67,772,701 | 50,002,457 |
| 강북구 | 33,711 | 471,948 | 3,155,653 | 42,098,187 | 31,505,109 |
| 도봉구 | 35,961 | 498,714 | 3,282,065 | 42,900,984 | 31,958,338 |
| 노원구 | 58,785 | 860,422 | 5,421,728 | 75,531,500 | 56,779,993 |
| 은평구 | 62,706 | 931,352 | 5,712,187 | 79,951,542 | 59,206,489 |
| 서대문구 | 42,922 | 631,043 | 3,940,920 | 54,255,516 | 39,863,001 |
| 마포구 | 61,475 | 900,206 | 5,420,934 | 76,584,705 | 56,257,780 |
| 양천구 | 51,502 | 753,673 | 4,688,017 | 65,818,690 | 48,712,643 |
| 강서구 | 94,276 | 1,379,046 | 8,554,062 | 119,484,689 | 88,341,758 |
| 구로구 | 62,376 | 888,199 | 5,529,775 | 77,208,652 | 57,013,038 |
| 금천구 | 38,661 | 520,435 | 3,346,972 | 45,269,102 | 33,599,607 |
| 영등포구 | 71,401 | 1,033,806 | 6,123,895 | 89,526,870 | 65,857,853 |
| 동작구 | 57,435 | 831,232 | 5,130,379 | 72,320,380 | 53,322,302 |
| 관악구 | 83,575 | 1,158,624 | 7,266,969 | 98,148,641 | 72,447,401 |
| 서초구 | 55,324 | 830,196 | 5,058,554 | 70,185,683 | 51,253,099 |
| 강남구 | 76,848 | 1,125,202 | 7,045,635 | 95,187,280 | 69,020,165 |
| 송파구 | 101,293 | 1,504,159 | 9,080,698 | 125,918,123 | 92,386,726 |
| 강동구 | 66,392 | 1,003,262 | 6,110,791 | 87,595,174 | 64,985,541 |
| 인천 | 400,895 | 5,605,812 | 36,004,155 | 502,126,233 | 374,372,189 |
| 중구 | 23,650 | 312,205 | 1,996,850 | 27,343,098 | 20,343,805 |
| 동구 | 6,254 | 85,621 | 579,702 | 7,758,062 | 5,752,710 |
| 미추홀구 | 53,647 | 746,106 | 5,003,982 | 67,647,423 | 50,395,774 |
| 연수구 | 54,099 | 774,168 | 4,825,173 | 70,024,170 | 52,240,627 |
| 남동구 | 65,006 | 915,272 | 5,939,160 | 82,492,978 | 61,792,083 |
| 부평구 | 67,684 | 938,196 | 6,040,314 | 83,099,131 | 61,878,897 |
| 계양구 | 35,545 | 504,093 | 3,207,879 | 43,623,693 | 32,548,594 |
| 서구 | 88,439 | 1,242,699 | 7,750,358 | 111,630,425 | 83,013,221 |
| 강화군 | 4,817 | 66,655 | 499,662 | 6,470,160 | 4,882,341 |
| 옹진군 | 1,754 | 20,797 | 161,075 | 2,037,093 | 1,524,138 |
| 경기 | 1,884,998 | 26,134,115 | 169,036,545 | 2,319,748,506 | 1,721,119,836 |
| 수원시 장안구 | 32,125 | 444,215 | 2,864,571 | 38,111,627 | 28,343,290 |
| 수원시 권선구 | 56,374 | 794,880 | 5,176,023 | 69,503,785 | 51,598,903 |
| 수원시 팔달구 | 31,086 | 439,527 | 2,778,625 | 38,744,314 | 28,780,449 |
| 수원시 영통구 | 59,362 | 864,657 | 5,625,363 | 72,818,011 | 53,593,087 |
| 성남시 수정구 | 32,882 | 471,549 | 3,040,003 | 40,603,205 | 30,201,508 |
| 성남시 중원구 | 30,718 | 440,032 | 2,869,009 | 38,211,467 | 28,415,322 |
| 성남시 분당구 | 66,000 | 947,525 | 6,032,082 | 80,614,028 | 59,285,417 |
| 의정부시 | 57,679 | 808,528 | 5,251,160 | 71,941,531 | 53,438,180 |
| 안양시 만안구 | 32,102 | 452,918 | 2,913,049 | 39,977,982 | 29,692,120 |
| 안양시 동안구 | 44,792 | 647,509 | 3,975,502 | 55,350,555 | 40,798,472 |
| 부천시 | 108,266 | 1,504,565 | 9,622,981 | 132,086,408 | 97,795,399 |

주 : 진료일 기준(의료이용은 약국제외, 요양급여일수, 진료비와 급여비는 약국포함)이며, 의료급여 포함

진료실적 현황(계) <계속>

Age and District(Total) <Cont'd>

(단위 : 명, 일, 천원)

Unit : Person, Day, 1,000Won

| 40 ~ 49세 | | | | | Division |
|--------------------|-------------------|---------------------------|------------------------|----------------------|-----------------|
| 진료실인원수 Patients | 입내원일수 Visit | 요양급여일수 Reimbursed Days | 진료비 Medical Expense | 급여비 Benefit | |
| 1,373,529 | 22,448,934 | 205,183,421 | 2,065,800,889 | 1,531,535,443 | Seoul |
| 19,058 | 300,856 | 2,752,618 | 28,622,703 | 21,121,452 | Jongno-gu |
| 17,036 | 281,590 | 2,474,233 | 26,857,299 | 19,926,318 | Jung-gu |
| 30,666 | 499,692 | 4,466,838 | 47,035,484 | 34,859,133 | Yongsan-gu |
| 39,966 | 668,541 | 5,982,627 | 60,673,057 | 44,388,523 | Seongdong-gu |
| 46,367 | 756,436 | 6,862,696 | 69,837,180 | 51,646,862 | Gwangjin-gu |
| 45,651 | 756,354 | 7,001,491 | 70,262,434 | 51,978,463 | Dongdaemun-gu |
| 51,012 | 885,880 | 8,106,220 | 81,400,732 | 61,289,334 | Jungnang-gu |
| 61,826 | 996,271 | 9,403,376 | 93,453,828 | 69,164,408 | Seongbuk-gu |
| 38,677 | 654,176 | 6,242,592 | 62,008,429 | 47,068,721 | Gangbuk-gu |
| 41,185 | 682,364 | 6,481,240 | 63,456,291 | 48,015,375 | Dobong-gu |
| 73,867 | 1,208,479 | 11,442,072 | 111,130,080 | 83,929,889 | Nowon-gu |
| 67,230 | 1,138,673 | 10,321,970 | 103,677,335 | 77,340,003 | Eunpyeong-gu |
| 42,212 | 687,726 | 6,364,585 | 62,963,853 | 46,318,024 | Seodaemun-gu |
| 55,146 | 887,079 | 7,913,933 | 80,561,125 | 59,267,608 | Mapo-gu |
| 70,115 | 1,128,908 | 10,334,597 | 100,939,350 | 74,432,473 | Yangcheon-gu |
| 83,127 | 1,385,512 | 12,651,341 | 130,069,272 | 97,272,074 | Gangseo-gu |
| 59,409 | 950,487 | 8,818,381 | 88,286,312 | 65,461,500 | Guro-gu |
| 30,772 | 502,024 | 4,787,771 | 49,227,380 | 37,301,368 | Geumcheon-gu |
| 55,507 | 902,811 | 8,073,382 | 83,709,750 | 61,524,294 | Yeongdeungpo-gu |
| 52,267 | 842,432 | 7,679,365 | 78,458,821 | 57,810,355 | Dongjak-gu |
| 59,176 | 970,754 | 8,863,045 | 92,148,472 | 69,601,642 | Gwanak-gu |
| 69,391 | 1,104,374 | 9,865,061 | 98,159,125 | 70,997,700 | Seocho-gu |
| 91,763 | 1,455,227 | 13,473,683 | 130,966,580 | 95,079,629 | Gangnam-gu |
| 101,597 | 1,642,212 | 14,521,309 | 146,342,308 | 107,520,010 | Songpa-gu |
| 70,506 | 1,160,076 | 10,298,995 | 105,553,688 | 78,220,284 | Gangdong-gu |
| 463,315 | 7,529,532 | 71,403,512 | 718,342,629 | 538,915,716 | Incheon |
| 26,110 | 387,122 | 3,795,590 | 37,085,588 | 27,647,495 | Jung-gu |
| 8,620 | 145,145 | 1,451,558 | 14,087,596 | 10,473,481 | Dong-gu |
| 59,647 | 1,006,308 | 9,738,545 | 98,780,651 | 75,007,057 | Michuhol-gu |
| 67,043 | 1,039,006 | 9,598,381 | 97,652,250 | 72,121,925 | Yeonsu-gu |
| 81,220 | 1,363,720 | 12,817,078 | 131,259,632 | 98,903,936 | Namdong-gu |
| 70,882 | 1,167,015 | 11,105,780 | 110,197,791 | 83,198,343 | Bupyeong-gu |
| 40,152 | 682,881 | 6,326,042 | 63,520,882 | 48,020,120 | Gyeyang-gu |
| 100,687 | 1,594,120 | 15,101,946 | 151,553,290 | 112,789,062 | Seo-gu |
| 6,838 | 112,774 | 1,138,582 | 10,863,279 | 8,244,506 | Ganghwa-gun |
| 2,116 | 31,441 | 330,010 | 3,341,670 | 2,509,791 | Ongjin-gun |
| 2,216,138 | 34,800,809 | 335,689,205 | 3,257,770,389 | 2,413,892,542 | Gyeonggi |
| 40,831 | 658,504 | 6,223,075 | 61,005,412 | 45,723,620 | Jangan-gu |
| 59,062 | 954,142 | 9,145,586 | 87,942,258 | 65,195,856 | Gwonseon-gu |
| 28,178 | 468,795 | 4,322,210 | 44,204,482 | 33,202,794 | Paldal-gu |
| 64,391 | 1,020,664 | 9,944,001 | 87,986,481 | 64,244,685 | Yongtong-gu |
| 33,397 | 554,417 | 5,189,514 | 51,284,063 | 38,626,944 | Sujeong-gu |
| 29,403 | 485,914 | 4,639,407 | 44,594,164 | 33,354,304 | Jungwon-gu |
| 79,947 | 1,228,006 | 11,644,894 | 106,954,180 | 78,268,264 | Bundang-gu |
| 68,274 | 1,095,502 | 10,717,017 | 104,945,490 | 78,767,802 | Uijeongbu-si |
| 31,820 | 509,367 | 4,953,446 | 50,245,489 | 37,776,353 | Manan-gu |
| 49,440 | 772,049 | 7,199,049 | 68,561,002 | 50,100,179 | Dongan-gu |
| 117,537 | 1,898,352 | 18,116,792 | 179,976,430 | 133,965,529 | Bucheon-si |

Note : Based on the Treatments (excluding pharmacy from Medical Service Use, including pharmacy in Treatment Days/Medical Expense /Benefit Amount) including Medical aid

제 4-1표
Table 4-1

시·군·구별 연령별
Medical Treatment Activities by

| 구 분 | 30 ~ 39세 | | | | |
|-----------|--------------------|------------------|---------------------------|------------------------|--------------------|
| | 진료실인원수 Patients | 입내원일수 Visit | 요양급여일수 Reimbursed Days | 진료비 Medical Expense | 급여비 Benefit |
| 광 명 시 | 37,428 | 561,597 | 3,353,699 | 49,047,161 | 36,463,277 |
| 평택 시 | 91,556 | 1,231,182 | 7,869,080 | 113,539,924 | 83,818,437 |
| 동두천 시 | 9,091 | 120,755 | 810,122 | 10,715,527 | 8,017,578 |
| 안산시상록구 | 43,095 | 583,474 | 3,751,476 | 52,687,797 | 39,234,678 |
| 안산시단원구 | 49,051 | 644,025 | 3,982,143 | 56,268,610 | 41,387,395 |
| 고양시덕양구 | 68,479 | 983,537 | 6,186,533 | 89,316,224 | 66,309,373 |
| 고양시일산동구 | 36,249 | 488,618 | 3,262,167 | 43,595,081 | 32,111,867 |
| 고양시일산서구 | 32,510 | 447,917 | 2,877,867 | 39,239,293 | 28,922,181 |
| 과천시 | 11,399 | 168,133 | 953,462 | 14,004,327 | 10,298,496 |
| 구리시 | 23,282 | 333,013 | 2,101,056 | 29,419,953 | 21,942,551 |
| 남양주시 | 85,353 | 1,201,484 | 7,827,710 | 109,143,367 | 81,505,038 |
| 오산시 | 36,776 | 482,695 | 3,251,582 | 43,518,343 | 32,390,946 |
| 시흥시 | 82,132 | 1,126,309 | 7,094,787 | 102,986,005 | 76,492,986 |
| 군포시 | 36,532 | 523,043 | 3,292,015 | 45,156,489 | 33,601,691 |
| 의왕시 | 21,502 | 306,793 | 1,950,802 | 26,884,669 | 19,905,821 |
| 하남시 | 50,874 | 765,170 | 4,641,715 | 67,012,352 | 49,902,459 |
| 용인시처인구 | 33,115 | 424,031 | 2,898,927 | 38,549,586 | 28,321,165 |
| 용인시기흥구 | 52,469 | 730,758 | 4,833,658 | 63,683,201 | 47,016,116 |
| 용인시수지구 | 47,634 | 680,033 | 4,279,271 | 57,690,155 | 42,584,939 |
| 파주시 | 69,165 | 926,009 | 6,228,243 | 83,831,446 | 62,447,710 |
| 이천시 | 30,381 | 381,209 | 2,724,248 | 33,785,956 | 25,201,299 |
| 안성시 | 24,188 | 309,320 | 2,068,872 | 28,450,247 | 20,954,411 |
| 김포시 | 73,023 | 1,031,227 | 6,366,953 | 94,165,739 | 69,876,061 |
| 화성시 | 158,963 | 2,167,488 | 14,698,375 | 193,330,548 | 143,922,028 |
| 광주시 | 54,263 | 721,255 | 4,909,304 | 67,687,771 | 50,578,770 |
| 양주시 | 29,273 | 394,075 | 2,563,450 | 35,090,002 | 26,132,324 |
| 포천시 | 16,202 | 186,726 | 1,332,145 | 16,932,618 | 12,574,296 |
| 여주시 | 10,975 | 146,672 | 999,419 | 13,154,709 | 9,975,098 |
| 연천군 | 3,832 | 49,291 | 354,323 | 4,225,572 | 3,134,850 |
| 가평군 | 5,117 | 68,944 | 485,193 | 6,101,948 | 4,583,031 |
| 양평군 | 9,703 | 133,427 | 939,580 | 12,570,973 | 9,570,818 |
| 강원 | 153,044 | 2,014,078 | 13,879,532 | 186,514,172 | 140,969,436 |
| 춘천시 | 33,084 | 445,840 | 3,017,505 | 40,482,455 | 30,573,278 |
| 원주시 | 43,631 | 595,320 | 3,956,997 | 55,167,198 | 41,758,931 |
| 강릉시 | 19,420 | 241,681 | 1,735,259 | 22,823,194 | 17,076,414 |
| 동해시 | 8,066 | 108,035 | 745,072 | 10,048,636 | 7,640,631 |
| 태백시 | 2,806 | 37,589 | 266,000 | 3,452,787 | 2,656,358 |
| 속초시 | 8,580 | 106,894 | 735,764 | 9,950,537 | 7,443,833 |
| 삼척시 | 4,867 | 63,160 | 469,384 | 6,133,944 | 4,658,748 |
| 홍천군 | 5,318 | 68,266 | 482,313 | 6,226,030 | 4,733,968 |
| 횡성군 | 3,042 | 37,913 | 273,446 | 3,342,583 | 2,506,607 |
| 영월군 | 2,326 | 29,570 | 202,320 | 2,846,537 | 2,198,224 |
| 평창군 | 2,522 | 30,167 | 222,741 | 3,062,808 | 2,339,976 |
| 정선군 | 2,380 | 28,547 | 230,429 | 2,714,802 | 2,027,251 |
| 철원군 | 4,216 | 56,763 | 378,303 | 5,446,169 | 4,215,375 |
| 화천군 | 2,455 | 31,912 | 227,702 | 3,099,372 | 2,393,896 |
| 양구군 | 2,284 | 29,116 | 207,191 | 2,337,377 | 1,734,960 |
| 인제군 | 3,779 | 47,459 | 314,186 | 4,241,806 | 3,161,030 |
| 고성군 | 2,244 | 30,393 | 217,563 | 2,633,106 | 1,968,629 |
| 양양군 | 2,024 | 25,453 | 197,357 | 2,504,835 | 1,881,327 |

주 : 진료일 기준(의료이용은 약국제외, 요양급여일수, 진료비와 급여비는 약국포함)이며, 의료급여 포함

진료실적 현황(계) <계속>

Age and District(Total) <Cont'd>

(단위 : 명, 일, 천원)

Unit : Person, Day, 1,000Won

| 40 ~ 49세 | | | | | Division |
|--------------------|------------------|---------------------------|------------------------|--------------------|-----------------|
| 진료실인원수 Patients | 입내원일수 Visit | 요양급여일수 Reimbursed Days | 진료비 Medical Expense | 급여비 Benefit | |
| 46,818 | 767,896 | 6,935,534 | 69,300,348 | 51,160,341 | Gwangmyeong-si |
| 98,664 | 1,552,774 | 14,947,320 | 147,098,121 | 107,799,905 | Pyeongtaek-si |
| 12,206 | 206,082 | 2,010,667 | 20,756,855 | 15,951,039 | Dongducheon-si |
| 50,977 | 819,584 | 7,888,251 | 79,456,989 | 59,469,797 | Sangnok-gu |
| 51,652 | 816,274 | 7,618,030 | 77,553,804 | 57,421,252 | Danwon-gu |
| 74,668 | 1,201,726 | 11,372,263 | 112,725,401 | 83,551,886 | Deogyang-gu |
| 45,014 | 685,737 | 6,770,595 | 65,511,129 | 48,628,160 | Ilsandong-gu |
| 44,266 | 695,708 | 6,669,471 | 65,095,403 | 48,527,585 | Ilsanseo-gu |
| 11,545 | 171,925 | 1,478,211 | 15,229,710 | 11,141,715 | Gwacheon-si |
| 29,088 | 476,409 | 4,486,377 | 42,291,919 | 31,109,716 | Guri-si |
| 125,282 | 1,974,261 | 19,226,840 | 188,640,703 | 139,601,832 | Namyangju-si |
| 44,126 | 663,965 | 6,476,535 | 62,063,975 | 45,877,774 | Osan-si |
| 94,443 | 1,477,008 | 14,175,995 | 144,291,603 | 106,986,926 | Siheung-si |
| 39,747 | 636,614 | 5,965,254 | 58,061,815 | 43,199,271 | Gunpo-si |
| 22,493 | 348,126 | 3,245,309 | 31,231,161 | 22,904,254 | Uiwang-si |
| 57,489 | 944,847 | 8,373,376 | 86,542,492 | 63,855,795 | Hanam-si |
| 41,742 | 632,711 | 6,305,111 | 63,019,065 | 46,851,732 | Cheoin-gu |
| 76,648 | 1,156,750 | 11,544,974 | 104,191,041 | 76,183,987 | Giheung-gu |
| 67,534 | 1,035,381 | 9,766,603 | 89,682,142 | 65,426,939 | Suji-gu |
| 81,196 | 1,240,434 | 12,307,744 | 117,271,865 | 87,407,806 | Paju-si |
| 33,512 | 499,437 | 5,156,398 | 45,925,948 | 34,343,056 | Icheon-si |
| 30,103 | 461,969 | 4,573,050 | 43,840,671 | 32,084,883 | Anseong-si |
| 91,630 | 1,437,010 | 13,403,870 | 138,670,018 | 102,201,981 | Gimpo-si |
| 178,708 | 2,717,890 | 27,250,832 | 255,960,617 | 189,248,414 | Hwaseong-si |
| 65,984 | 976,488 | 10,048,224 | 94,257,591 | 69,608,019 | Gwangju-si |
| 39,058 | 617,946 | 6,180,778 | 59,385,155 | 44,333,254 | Yangju-si |
| 18,204 | 281,737 | 2,934,663 | 27,939,668 | 21,158,463 | Pocheon-si |
| 14,892 | 242,593 | 2,320,597 | 22,898,678 | 17,318,579 | Yeoju-si |
| 4,276 | 68,712 | 711,728 | 7,292,093 | 5,604,142 | Yeoncheon-gun |
| 7,046 | 117,599 | 1,185,019 | 11,692,390 | 9,017,699 | Gapyeong-gun |
| 14,847 | 229,504 | 2,264,595 | 22,192,571 | 16,690,010 | Yangpyeong-gun |
| 202,366 | 3,076,064 | 31,724,731 | 293,477,878 | 220,972,291 | Gangwon |
| 39,313 | 613,998 | 6,142,256 | 57,976,811 | 43,918,715 | Chuncheon-si |
| 53,718 | 820,954 | 8,107,415 | 77,186,856 | 57,780,800 | Wonju-si |
| 28,723 | 417,525 | 4,522,976 | 41,570,576 | 31,274,322 | Gangneung-si |
| 13,047 | 204,075 | 2,080,192 | 18,532,064 | 13,901,026 | Donghae-si |
| 5,416 | 81,580 | 850,732 | 7,755,001 | 5,962,548 | Taebaek-si |
| 11,162 | 172,237 | 1,766,809 | 17,391,019 | 13,172,095 | Sokcho-si |
| 7,793 | 114,517 | 1,264,213 | 11,029,138 | 8,260,734 | Samcheok-si |
| 7,101 | 111,203 | 1,133,290 | 10,157,169 | 7,683,339 | Hongcheon-gun |
| 4,436 | 66,496 | 690,530 | 6,247,953 | 4,651,307 | Hoengseong-gun |
| 3,909 | 55,472 | 641,501 | 5,936,549 | 4,535,538 | Yeongwol-gun |
| 4,443 | 62,472 | 707,772 | 6,083,680 | 4,532,171 | Pyeongchang-gun |
| 4,061 | 56,584 | 626,850 | 5,829,815 | 4,438,391 | Jeongseon-gun |
| 4,846 | 79,498 | 811,813 | 7,280,571 | 5,514,075 | Cheorwon-gun |
| 2,379 | 36,951 | 405,374 | 3,397,858 | 2,549,677 | Hwacheon-gun |
| 2,300 | 36,144 | 384,222 | 3,208,670 | 2,418,269 | Yanggu-gun |
| 3,739 | 56,914 | 605,589 | 5,247,596 | 3,906,774 | Inje-gun |
| 2,822 | 42,720 | 466,247 | 3,899,606 | 2,908,602 | Goseong-gun |
| 3,158 | 46,724 | 516,950 | 4,746,947 | 3,563,907 | Yangyang-gun |

Note : Based on the Treatments (excluding pharmacy from Medical Service Use, including pharmacy in Treatment Days/Medical Expense /Benefit Amount) including Medical aid

제 4-1표
Table 4-1

시·군·구별 연령별
Medical Treatment Activities by

| 구 분 | 50 ~ 59세 | | | | |
|-----------|--------------------|-------------------|---------------------------|------------------------|----------------------|
| | 진료실인원수 Patients | 입내원일수 Visit | 요양급여일수 Reimbursed Days | 진료비 Medical Expense | 급여비 Benefit |
| 서울 | 1,451,757 | 31,315,865 | 378,064,352 | 3,135,081,165 | 2,380,720,635 |
| 종로구 | 23,496 | 484,475 | 5,945,932 | 49,741,749 | 37,322,112 |
| 중구 | 19,770 | 423,616 | 5,121,357 | 44,518,228 | 33,863,194 |
| 용산구 | 33,705 | 716,489 | 8,755,643 | 73,196,569 | 55,571,699 |
| 성동구 | 43,305 | 956,486 | 11,481,441 | 95,630,064 | 71,901,002 |
| 광진구 | 51,937 | 1,113,185 | 13,371,671 | 109,473,800 | 82,511,156 |
| 동대문구 | 49,232 | 1,098,712 | 13,195,085 | 113,072,289 | 86,725,578 |
| 중랑구 | 62,560 | 1,486,083 | 17,374,634 | 150,205,842 | 116,366,816 |
| 성북구 | 66,516 | 1,422,255 | 17,663,172 | 143,418,080 | 108,130,117 |
| 강북구 | 47,800 | 1,121,052 | 13,363,009 | 115,012,608 | 90,059,465 |
| 도봉구 | 51,828 | 1,138,098 | 13,803,467 | 115,764,007 | 89,195,465 |
| 노원구 | 82,447 | 1,801,856 | 22,089,657 | 179,412,741 | 139,076,729 |
| 은평구 | 72,771 | 1,652,480 | 19,644,294 | 163,549,118 | 124,845,364 |
| 서대문구 | 46,315 | 986,754 | 12,000,303 | 97,043,151 | 73,061,160 |
| 마포구 | 52,579 | 1,096,828 | 13,158,796 | 108,179,328 | 81,451,152 |
| 양천구 | 72,290 | 1,533,466 | 18,567,461 | 149,259,869 | 112,142,488 |
| 강서구 | 79,909 | 1,788,636 | 21,351,667 | 184,400,615 | 142,495,559 |
| 구로구 | 65,179 | 1,391,541 | 16,724,732 | 142,744,383 | 107,741,066 |
| 금천구 | 40,671 | 911,563 | 11,069,299 | 97,194,358 | 75,244,686 |
| 영등포구 | 59,854 | 1,274,746 | 15,378,779 | 131,747,253 | 99,543,967 |
| 동작구 | 55,241 | 1,155,407 | 14,043,274 | 114,979,988 | 85,993,710 |
| 관악구 | 63,878 | 1,396,643 | 16,434,157 | 142,807,469 | 110,487,629 |
| 서초구 | 61,563 | 1,210,261 | 15,123,887 | 116,617,379 | 85,347,149 |
| 강남구 | 82,027 | 1,624,384 | 20,226,961 | 155,793,355 | 115,210,692 |
| 송파구 | 98,515 | 2,038,146 | 24,453,218 | 194,881,399 | 145,296,076 |
| 강동구 | 68,369 | 1,492,703 | 17,722,456 | 146,437,525 | 111,136,603 |
| 인천 | 496,541 | 10,909,335 | 133,469,404 | 1,129,184,516 | 864,744,237 |
| 중구 | 22,647 | 447,555 | 5,700,656 | 47,677,427 | 36,568,455 |
| 동구 | 9,075 | 217,888 | 2,607,597 | 22,982,952 | 17,837,084 |
| 미추홀구 | 64,264 | 1,458,298 | 17,582,162 | 157,182,993 | 122,045,489 |
| 연수구 | 63,629 | 1,285,933 | 16,197,616 | 132,122,258 | 99,462,954 |
| 남동구 | 85,395 | 1,974,938 | 23,662,741 | 203,467,995 | 156,269,580 |
| 부평구 | 85,212 | 1,920,231 | 23,260,598 | 194,063,468 | 149,003,948 |
| 계양구 | 55,004 | 1,265,073 | 14,873,336 | 127,056,093 | 97,654,801 |
| 서구 | 97,235 | 2,049,038 | 25,771,287 | 211,855,241 | 160,678,402 |
| 강화군 | 10,822 | 225,846 | 2,902,833 | 24,552,517 | 18,856,204 |
| 옹진군 | 3,258 | 64,535 | 910,578 | 8,223,571 | 6,367,320 |
| 경기 | 2,258,990 | 46,412,965 | 589,608,237 | 4,779,311,911 | 3,607,836,049 |
| 수원시 장안구 | 48,001 | 1,007,964 | 12,346,310 | 99,136,757 | 75,159,984 |
| 수원시 권선구 | 61,715 | 1,297,343 | 16,206,706 | 130,694,703 | 98,630,968 |
| 수원시 팔달구 | 32,943 | 724,316 | 8,564,715 | 72,853,733 | 55,812,718 |
| 수원시 영통구 | 54,939 | 1,105,385 | 14,244,164 | 102,847,329 | 75,639,713 |
| 성남시 수정구 | 38,953 | 870,680 | 10,468,551 | 88,152,621 | 67,960,190 |
| 성남시 중원구 | 34,490 | 782,475 | 9,502,343 | 77,615,294 | 59,353,704 |
| 성남시 분당구 | 77,014 | 1,480,909 | 19,436,233 | 139,277,797 | 102,711,090 |
| 의정부시 | 77,879 | 1,653,126 | 21,089,454 | 171,036,932 | 130,460,151 |
| 안양시 만안구 | 40,335 | 856,196 | 10,685,208 | 88,854,716 | 67,667,790 |
| 안양시 동안구 | 52,575 | 1,053,344 | 13,255,270 | 102,996,630 | 76,617,566 |
| 부천시 | 139,116 | 3,047,341 | 37,844,024 | 316,772,813 | 239,811,791 |

주 : 진료일 기준(의료이용은 약국제외, 요양급여일수, 진료비와 급여비는 약국포함)이며, 의료급여 포함

진료실적 현황(계) <계속>

Age and District(Total) <Cont'd>

(단위 : 명, 일, 천원)

Unit : Person, Day, 1,000Won

| 60 ~ 69세 | | | | | Division |
|--------------------|-------------------|---------------------------|------------------------|----------------------|-----------------|
| 진료실인원수 Patients | 입내원일수 Visit | 요양급여일수 Reimbursed Days | 진료비 Medical Expense | 급여비 Benefit | |
| 1,300,616 | 41,007,131 | 540,555,421 | 4,504,717,131 | 3,466,369,035 | Seoul |
| 20,262 | 601,050 | 7,958,215 | 69,934,492 | 53,456,583 | Jongno-gu |
| 18,758 | 576,931 | 7,595,544 | 67,810,030 | 52,459,302 | Jung-gu |
| 28,560 | 854,342 | 11,600,874 | 95,711,825 | 73,331,958 | Yongsan-gu |
| 38,075 | 1,208,974 | 15,886,219 | 133,488,692 | 101,820,534 | Seongdong-gu |
| 44,945 | 1,408,868 | 18,360,041 | 152,321,975 | 116,104,653 | Gwangjin-gu |
| 47,240 | 1,562,355 | 20,442,873 | 176,440,305 | 137,162,978 | Dongdaemun-gu |
| 60,886 | 2,096,892 | 26,344,723 | 224,722,593 | 175,117,286 | Jungnang-gu |
| 56,238 | 1,765,610 | 23,899,289 | 198,325,638 | 152,529,434 | Seongbuk-gu |
| 46,348 | 1,587,311 | 20,219,885 | 173,056,406 | 135,625,183 | Gangbuk-gu |
| 50,952 | 1,590,215 | 21,365,581 | 171,657,134 | 132,118,968 | Dobong-gu |
| 70,252 | 2,298,497 | 30,550,203 | 248,330,850 | 195,565,513 | Nowon-gu |
| 66,120 | 2,184,456 | 28,313,393 | 238,218,879 | 184,334,415 | Eunpyeong-gu |
| 39,905 | 1,256,689 | 16,713,424 | 137,616,543 | 104,931,864 | Seodaemun-gu |
| 41,046 | 1,255,490 | 16,668,170 | 136,285,843 | 104,425,993 | Mapo-gu |
| 60,767 | 1,909,572 | 25,353,707 | 208,477,782 | 159,435,852 | Yangcheon-gu |
| 79,244 | 2,591,383 | 33,902,370 | 290,834,266 | 227,796,762 | Gangseo-gu |
| 63,141 | 2,006,138 | 26,016,232 | 222,740,940 | 169,858,349 | Guro-gu |
| 38,750 | 1,251,675 | 16,592,707 | 144,965,767 | 112,689,939 | Geumcheon-gu |
| 54,012 | 1,634,726 | 21,781,257 | 186,547,537 | 142,539,358 | Yeongdeungpo-gu |
| 50,420 | 1,547,647 | 20,501,869 | 170,024,746 | 129,573,718 | Dongjak-gu |
| 60,729 | 1,964,894 | 25,091,578 | 213,720,285 | 165,647,287 | Gwanak-gu |
| 47,283 | 1,311,254 | 18,490,998 | 142,810,019 | 106,821,285 | Seocho-gu |
| 61,642 | 1,767,314 | 24,419,754 | 192,308,341 | 146,003,066 | Gangnam-gu |
| 88,073 | 2,651,567 | 34,952,295 | 280,279,883 | 211,953,124 | Songpa-gu |
| 66,968 | 2,123,281 | 27,534,220 | 228,086,359 | 175,065,628 | Gangdong-gu |
| 420,143 | 13,490,520 | 175,450,625 | 1,530,559,486 | 1,190,260,683 | Incheon |
| 18,783 | 562,187 | 7,510,787 | 66,257,182 | 51,612,162 | Jung-gu |
| 9,934 | 363,574 | 4,416,127 | 39,813,783 | 31,154,351 | Dong-gu |
| 60,190 | 2,034,740 | 25,691,384 | 232,514,692 | 182,185,650 | Michuhol-gu |
| 46,009 | 1,339,276 | 18,395,949 | 153,610,198 | 118,033,130 | Yeonsu-gu |
| 73,130 | 2,461,090 | 31,407,107 | 277,382,222 | 216,632,924 | Namdong-gu |
| 74,935 | 2,438,172 | 31,572,436 | 273,583,456 | 213,606,014 | Bupyeong-gu |
| 45,648 | 1,505,500 | 18,835,519 | 164,422,659 | 127,477,888 | Gyeyang-gu |
| 71,228 | 2,223,178 | 29,447,313 | 254,949,636 | 197,420,470 | Seo-gu |
| 15,739 | 443,314 | 6,385,553 | 52,569,927 | 40,337,968 | Ganghwa-gun |
| 4,547 | 119,489 | 1,788,450 | 15,455,732 | 11,800,125 | Ongjin-gun |
| 1,767,122 | 52,366,798 | 725,879,883 | 6,014,877,567 | 4,607,908,431 | Gyeonggi |
| 35,145 | 1,068,209 | 14,221,704 | 116,296,045 | 89,290,405 | Jangan-gu |
| 46,977 | 1,413,160 | 19,061,400 | 157,833,129 | 120,458,854 | Gwonseon-gu |
| 27,556 | 873,137 | 11,172,067 | 97,735,053 | 75,977,317 | Paldal-gu |
| 31,592 | 894,477 | 12,550,468 | 96,280,318 | 72,503,222 | Yongtong-gu |
| 36,147 | 1,177,520 | 15,265,276 | 126,643,660 | 98,223,677 | Sujeong-gu |
| 32,434 | 1,094,442 | 14,134,068 | 117,920,762 | 90,951,931 | Jungwon-gu |
| 55,065 | 1,519,196 | 22,061,882 | 162,161,146 | 122,057,141 | Bundang-gu |
| 63,309 | 1,993,204 | 27,165,353 | 226,073,194 | 174,800,008 | Uijeongbu-si |
| 37,762 | 1,150,257 | 15,450,881 | 132,170,369 | 101,787,657 | Manan-gu |
| 41,163 | 1,194,797 | 16,537,636 | 131,322,662 | 98,991,892 | Dongan-gu |
| 125,463 | 3,954,849 | 52,785,119 | 451,284,592 | 346,004,095 | Bucheon-si |

Note : Based on the Treatments (excluding pharmacy from Medical Service Use, including pharmacy in Treatment Days/Medical Expense /Benefit Amount) including Medical aid

제 4-1표
Table 4-1

시·군·구별 연령별
Medical Treatment Activities by

| 구 분 | 50 ~ 59세 | | | | |
|------------|--------------------|------------------|---------------------------|------------------------|--------------------|
| | 진료실인원수 Patients | 입내원일수 Visit | 요양급여일수 Reimbursed Days | 진료비 Medical Expense | 급여비 Benefit |
| 광 명 시 | 47,658 | 1,027,792 | 12,288,707 | 103,727,117 | 78,273,670 |
| 평택 시 | 94,564 | 1,917,874 | 24,438,173 | 197,165,548 | 147,481,797 |
| 동 두 천 시 | 15,386 | 355,198 | 4,332,239 | 38,536,541 | 30,235,181 |
| 안 산 시 상록구 | 66,808 | 1,400,903 | 17,392,857 | 149,195,759 | 113,449,916 |
| 안 산 시 단원구 | 63,921 | 1,361,120 | 16,356,557 | 142,510,571 | 107,626,186 |
| 고 양 시 덕양구 | 81,523 | 1,696,735 | 21,691,350 | 174,156,899 | 132,145,592 |
| 고 양 시 일산동구 | 54,215 | 1,070,713 | 14,157,945 | 109,328,569 | 82,592,080 |
| 고 양 시 일산서구 | 53,866 | 1,078,461 | 13,937,357 | 105,633,500 | 79,127,876 |
| 과 천 시 | 12,990 | 243,194 | 2,917,959 | 23,770,545 | 17,569,460 |
| 구 리 시 | 33,074 | 724,794 | 8,946,437 | 72,330,020 | 54,622,554 |
| 남 양 주 시 | 119,672 | 2,451,591 | 31,357,200 | 260,475,802 | 197,195,480 |
| 오 산 시 | 35,666 | 706,706 | 9,098,446 | 74,516,756 | 56,349,576 |
| 시 흥 시 | 93,411 | 1,930,333 | 24,401,802 | 212,049,657 | 160,311,063 |
| 군 포 시 | 46,142 | 980,872 | 11,961,124 | 99,653,980 | 75,825,148 |
| 의 왕 시 | 27,861 | 567,740 | 7,119,385 | 56,148,188 | 41,801,365 |
| 하 남 시 | 45,640 | 970,411 | 11,713,210 | 96,544,840 | 72,122,154 |
| 용인시 처인구 | 44,114 | 865,367 | 11,358,523 | 91,758,155 | 68,714,602 |
| 용인시 기흥구 | 70,105 | 1,321,020 | 17,670,646 | 134,049,210 | 99,898,871 |
| 용인시 수지구 | 57,598 | 1,102,205 | 14,259,314 | 104,589,184 | 76,928,602 |
| 파 주 시 | 77,384 | 1,556,510 | 20,474,859 | 170,497,914 | 130,735,031 |
| 이 천 시 | 34,949 | 695,106 | 9,252,624 | 71,601,359 | 54,546,807 |
| 안 성 시 | 32,380 | 665,682 | 8,385,042 | 69,910,328 | 52,678,709 |
| 김 포 시 | 69,855 | 1,413,087 | 18,003,067 | 149,363,143 | 112,165,619 |
| 화 성 시 | 132,790 | 2,572,308 | 33,729,188 | 273,165,869 | 204,786,904 |
| 광 주 시 | 65,012 | 1,275,843 | 17,192,304 | 134,928,253 | 101,137,116 |
| 양 주 시 | 40,213 | 823,714 | 10,785,979 | 87,735,237 | 66,949,764 |
| 포 천 시 | 27,743 | 568,650 | 7,617,449 | 60,412,743 | 46,194,777 |
| 여 주 시 | 19,239 | 401,363 | 4,958,641 | 41,209,706 | 31,577,386 |
| 연 천 군 | 6,422 | 136,703 | 1,824,340 | 14,891,823 | 11,529,151 |
| 가 평 군 | 10,677 | 232,444 | 3,009,440 | 23,875,029 | 18,615,864 |
| 양 평 군 | 20,152 | 419,447 | 5,333,095 | 45,340,342 | 34,822,084 |
| 강 원 | 249,398 | 5,014,008 | 66,095,909 | 527,189,802 | 405,204,860 |
| 춘 천 시 | 44,651 | 944,759 | 11,968,825 | 96,174,957 | 74,823,655 |
| 원 주 시 | 58,813 | 1,185,436 | 15,116,220 | 122,562,731 | 93,350,387 |
| 강 릉 시 | 34,189 | 656,629 | 9,127,842 | 71,144,166 | 54,551,976 |
| 동 해 시 | 14,914 | 308,693 | 3,990,688 | 31,173,416 | 23,818,714 |
| 태 백 시 | 6,502 | 138,025 | 1,778,412 | 14,097,696 | 10,928,613 |
| 속 초 시 | 14,300 | 298,023 | 3,828,543 | 31,989,237 | 24,669,777 |
| 삼척 시 | 10,298 | 207,458 | 2,818,328 | 21,676,208 | 16,705,382 |
| 홍천 군 | 11,144 | 224,922 | 2,984,953 | 24,085,917 | 18,575,539 |
| 횡성 군 | 7,891 | 157,894 | 2,091,465 | 17,338,411 | 13,225,667 |
| 영월 군 | 6,511 | 122,571 | 1,704,464 | 13,365,658 | 10,286,338 |
| 평창 군 | 7,303 | 129,825 | 1,886,513 | 14,450,360 | 10,935,778 |
| 정선 군 | 6,011 | 100,005 | 1,503,350 | 11,698,015 | 8,930,270 |
| 철원 군 | 6,364 | 132,837 | 1,705,104 | 14,346,150 | 11,191,085 |
| 화천 군 | 3,485 | 70,997 | 963,602 | 7,416,430 | 5,732,555 |
| 양구 군 | 3,143 | 63,712 | 873,105 | 6,591,195 | 5,082,439 |
| 인제 군 | 4,770 | 95,495 | 1,327,051 | 10,169,959 | 7,845,937 |
| 고성 군 | 4,458 | 89,511 | 1,182,116 | 9,516,099 | 7,334,749 |
| 양양 군 | 4,651 | 87,216 | 1,245,328 | 9,393,196 | 7,216,000 |

주 : 진료일 기준(의료이용은 약국제외, 요양급여일수, 진료비와 급여비는 약국포함)이며, 의료급여 포함

진료실적 현황(계) <계속>

Age and District(Total) <Cont'd>

(단위 : 명, 일, 천원)

Unit : Person, Day, 1,000Won

| 60 ~ 69세 | | | | | Division |
|--------------------|------------------|---------------------------|------------------------|--------------------|-----------------|
| 진료실인원수 Patients | 입내원일수 Visit | 요양급여일수 Reimbursed Days | 진료비 Medical Expense | 급여비 Benefit | |
| 40,192 | 1,266,826 | 16,868,397 | 142,462,333 | 108,994,308 | Gwangmyeong-si |
| 66,175 | 1,951,582 | 27,118,296 | 231,740,402 | 177,985,141 | Pyeongtaek-si |
| 14,285 | 469,557 | 6,116,437 | 54,780,964 | 43,430,952 | Dongducheon-si |
| 45,736 | 1,347,512 | 18,068,702 | 157,292,816 | 121,222,832 | Sangnok-gu |
| 44,638 | 1,358,423 | 17,465,114 | 156,371,457 | 119,602,807 | Danwon-gu |
| 64,930 | 1,914,348 | 26,951,776 | 221,304,763 | 171,429,539 | Deogyang-gu |
| 38,072 | 1,040,088 | 15,452,091 | 119,774,659 | 92,193,968 | Ilсандong-gu |
| 36,198 | 1,014,568 | 14,724,154 | 111,084,298 | 84,738,145 | Ilсанseo-gu |
| 9,968 | 257,569 | 3,486,048 | 26,787,482 | 20,000,274 | Gwacheon-si |
| 26,627 | 817,201 | 11,348,078 | 92,649,709 | 71,687,550 | Guri-si |
| 93,539 | 2,838,323 | 39,559,485 | 334,578,027 | 256,601,179 | Namyangju-si |
| 24,767 | 730,818 | 9,900,098 | 86,789,415 | 66,433,201 | Osan-si |
| 61,709 | 1,808,680 | 24,767,280 | 218,887,568 | 167,264,924 | Siheung-si |
| 38,434 | 1,188,910 | 15,726,093 | 131,768,869 | 101,354,548 | Gunpo-si |
| 23,996 | 697,195 | 9,631,479 | 77,897,197 | 58,683,248 | Uiwang-si |
| 40,148 | 1,262,014 | 16,789,480 | 139,306,161 | 106,063,192 | Hanam-si |
| 36,318 | 1,036,945 | 14,831,268 | 124,842,588 | 94,925,239 | Cheoin-gu |
| 45,555 | 1,254,785 | 18,343,859 | 141,022,899 | 106,535,389 | Giheung-gu |
| 36,174 | 986,991 | 14,326,408 | 106,461,776 | 79,470,097 | Suji-gu |
| 58,483 | 1,697,403 | 24,547,611 | 203,099,096 | 157,477,771 | Paju-si |
| 30,068 | 875,583 | 12,424,284 | 100,210,807 | 76,931,324 | Icheon-si |
| 29,346 | 852,293 | 11,959,619 | 100,552,427 | 76,775,692 | Anseong-si |
| 56,683 | 1,635,323 | 23,155,530 | 197,114,624 | 150,755,280 | Gimpo-si |
| 87,945 | 2,442,881 | 35,255,132 | 294,725,439 | 223,986,804 | Hwaseong-si |
| 55,380 | 1,552,006 | 23,114,145 | 183,770,954 | 138,784,830 | Gwangju-si |
| 33,453 | 998,141 | 14,137,070 | 118,316,131 | 91,723,826 | Yangju-si |
| 28,076 | 794,843 | 11,753,943 | 95,567,986 | 73,496,071 | Pocheon-si |
| 20,812 | 607,945 | 8,302,852 | 69,989,206 | 54,202,921 | Yeoju-si |
| 8,167 | 229,478 | 3,505,238 | 28,549,087 | 22,233,751 | Yeoncheon-gun |
| 13,306 | 400,191 | 5,569,279 | 47,135,535 | 37,105,553 | Gapyeong-gun |
| 25,329 | 705,128 | 10,274,783 | 84,321,962 | 64,771,875 | Yangpyeong-gun |
| 263,586 | 7,540,481 | 110,224,944 | 887,132,233 | 685,378,788 | Gangwon |
| 42,503 | 1,270,355 | 18,078,413 | 145,712,836 | 114,528,070 | Chuncheon-si |
| 51,437 | 1,496,247 | 21,147,695 | 174,274,723 | 134,821,970 | Wonju-si |
| 35,851 | 969,969 | 14,898,092 | 117,814,295 | 90,852,466 | Gangneung-si |
| 14,874 | 469,386 | 6,454,765 | 53,578,880 | 41,684,039 | Donghae-si |
| 7,572 | 251,136 | 3,384,300 | 27,289,384 | 20,982,232 | Taebaek-si |
| 14,036 | 421,430 | 5,861,258 | 48,902,610 | 37,856,262 | Sokcho-si |
| 11,935 | 366,175 | 5,185,292 | 42,241,865 | 32,560,700 | Samcheok-si |
| 15,267 | 424,671 | 6,340,186 | 49,858,720 | 38,106,794 | Hongcheon-gun |
| 11,267 | 302,483 | 4,552,652 | 36,676,863 | 27,888,170 | Hoengseong-gun |
| 8,534 | 231,084 | 3,542,853 | 28,386,388 | 21,695,906 | Yeongwol-gun |
| 9,667 | 250,083 | 3,962,057 | 30,996,180 | 23,425,945 | Pyeongchang-gun |
| 7,784 | 195,143 | 3,122,893 | 23,935,114 | 18,109,751 | Jeongseon-gun |
| 7,343 | 208,568 | 3,074,893 | 24,181,288 | 18,586,124 | Cheorwon-gun |
| 4,189 | 111,104 | 1,768,622 | 13,847,580 | 10,723,987 | Hwacheon-gun |
| 3,792 | 102,939 | 1,615,126 | 12,318,124 | 9,457,962 | Yanggu-gun |
| 5,804 | 154,557 | 2,391,482 | 19,199,290 | 14,808,345 | Inje-gun |
| 5,754 | 161,937 | 2,404,790 | 19,609,951 | 15,220,157 | Goseong-gun |
| 5,977 | 153,214 | 2,439,575 | 18,308,143 | 14,069,908 | Yangyang-gun |

Note : Based on the Treatments (excluding pharmacy from Medical Service Use, including pharmacy in Treatment Days/Medical Expense /Benefit Amount) including Medical aid

제 4-1표
Table 4-1

시·군·구별 연령별
Medical Treatment Activities by

| 구 분 | 70 ~ 79세 | | | | |
|-----------|--------------------|-------------------|---------------------------|------------------------|----------------------|
| | 진료실인원수 Patients | 입내원일수 Visit | 요양급여일수 Reimbursed Days | 진료비 Medical Expense | 급여비 Benefit |
| 서울 | 718,417 | 31,802,438 | 425,319,319 | 3,742,141,100 | 2,930,196,270 |
| 종로구 | 11,357 | 463,489 | 6,446,026 | 57,416,337 | 44,425,788 |
| 중구 | 10,471 | 458,740 | 6,095,208 | 55,860,118 | 44,058,257 |
| 용산구 | 15,314 | 647,770 | 8,981,321 | 79,663,913 | 62,048,195 |
| 성동구 | 20,160 | 912,797 | 12,018,897 | 107,065,949 | 83,115,995 |
| 광진구 | 22,941 | 994,279 | 13,331,724 | 115,721,818 | 89,258,611 |
| 동대문구 | 27,848 | 1,293,808 | 17,160,724 | 154,843,436 | 121,795,226 |
| 중랑구 | 32,217 | 1,558,736 | 19,660,512 | 178,152,759 | 141,352,635 |
| 성북구 | 32,892 | 1,460,475 | 19,954,222 | 172,676,216 | 134,578,766 |
| 강북구 | 29,478 | 1,395,360 | 17,817,138 | 158,405,657 | 125,845,456 |
| 도봉구 | 28,100 | 1,232,285 | 16,669,024 | 140,242,253 | 109,789,153 |
| 노원구 | 38,443 | 1,780,570 | 23,819,397 | 207,166,427 | 166,722,272 |
| 은평구 | 38,804 | 1,824,311 | 23,258,854 | 209,585,957 | 165,492,596 |
| 서대문구 | 23,325 | 1,047,181 | 13,887,105 | 121,902,173 | 94,598,588 |
| 마포구 | 23,435 | 1,021,884 | 13,736,025 | 119,825,939 | 93,349,131 |
| 양천구 | 30,870 | 1,377,397 | 18,115,199 | 162,158,826 | 127,089,638 |
| 강서구 | 41,622 | 1,865,022 | 24,910,663 | 223,421,160 | 177,487,457 |
| 구로구 | 34,346 | 1,544,147 | 19,749,550 | 184,663,369 | 144,414,919 |
| 금천구 | 19,343 | 865,863 | 11,628,346 | 105,524,335 | 83,621,426 |
| 영등포구 | 28,455 | 1,206,124 | 16,524,550 | 147,833,308 | 115,300,046 |
| 동작구 | 30,031 | 1,324,788 | 17,675,651 | 154,735,453 | 120,476,255 |
| 관악구 | 37,504 | 1,674,863 | 21,911,041 | 194,019,635 | 152,887,959 |
| 서초구 | 27,393 | 1,086,394 | 15,667,798 | 132,426,114 | 100,729,787 |
| 강남구 | 36,256 | 1,418,592 | 20,819,999 | 175,251,757 | 135,182,054 |
| 송파구 | 44,086 | 1,835,159 | 25,351,069 | 211,011,809 | 162,051,552 |
| 강동구 | 33,726 | 1,512,404 | 20,129,276 | 172,566,382 | 134,524,508 |
| 인천 | 190,835 | 8,779,510 | 112,320,393 | 1,062,065,276 | 843,290,126 |
| 중구 | 10,067 | 428,693 | 5,719,148 | 54,922,461 | 43,664,215 |
| 동구 | 6,468 | 341,168 | 3,967,191 | 37,868,495 | 29,842,759 |
| 미추홀구 | 32,421 | 1,532,592 | 19,406,153 | 188,284,574 | 149,858,654 |
| 연수구 | 16,945 | 740,349 | 9,685,089 | 90,304,159 | 71,188,371 |
| 남동구 | 33,466 | 1,623,423 | 20,163,838 | 193,871,618 | 154,878,023 |
| 부평구 | 33,835 | 1,579,520 | 20,204,314 | 185,754,571 | 147,880,878 |
| 계양구 | 16,844 | 799,306 | 9,854,723 | 92,373,208 | 73,327,103 |
| 서구 | 28,140 | 1,255,007 | 16,359,661 | 157,010,055 | 124,818,158 |
| 강화군 | 10,172 | 391,988 | 5,578,702 | 49,279,661 | 38,324,856 |
| 옹진군 | 2,477 | 87,464 | 1,381,574 | 12,396,473 | 9,507,110 |
| 경기 | 821,941 | 34,554,441 | 479,283,756 | 4,248,146,069 | 3,322,204,058 |
| 수원시장안구 | 16,487 | 729,146 | 9,570,511 | 83,571,167 | 65,483,387 |
| 수원시권선구 | 19,364 | 833,527 | 11,168,202 | 99,569,695 | 77,993,512 |
| 수원시팔달구 | 13,207 | 582,954 | 7,440,007 | 69,566,814 | 54,966,841 |
| 수원시영통구 | 12,076 | 508,449 | 6,888,353 | 61,366,356 | 47,381,963 |
| 성남시수정구 | 17,870 | 827,289 | 10,866,638 | 95,293,590 | 75,074,848 |
| 성남시중원구 | 15,807 | 758,882 | 9,609,532 | 85,433,210 | 66,982,999 |
| 성남시분당구 | 26,565 | 1,029,435 | 15,564,766 | 122,688,086 | 94,305,931 |
| 의정부시 | 32,477 | 1,417,639 | 19,595,036 | 172,712,005 | 136,431,624 |
| 안양시만안구 | 17,486 | 746,233 | 10,024,801 | 92,455,073 | 72,658,396 |
| 안양시동안구 | 16,583 | 699,578 | 9,584,766 | 83,021,952 | 64,165,997 |
| 부천시 | 51,323 | 2,297,912 | 30,223,219 | 278,783,258 | 218,881,671 |

주 : 진료일 기준(의료이용은 약국제외, 요양급여일수, 진료비와 급여비는 약국포함)이며, 의료급여 포함

진료실적 현황(계) <계속>

Age and District(Total) <Cont'd>

(단위 : 명, 일, 천원)

Unit : Person, Day, 1,000Won

| 80세이상 | | | | | Division |
|--------------------|-------------------|---------------------------|------------------------|----------------------|-----------------|
| 진료실인원수 Patients | 입내원일수 Visit | 요양급여일수 Reimbursed Days | 진료비 Medical Expense | 급여비 Benefit | |
| 385,375 | 19,750,293 | 248,644,312 | 2,622,124,599 | 2,078,524,245 | Seoul |
| 7,743 | 376,223 | 4,887,066 | 51,574,183 | 40,183,562 | Jongno-gu |
| 6,476 | 329,195 | 4,160,534 | 45,301,249 | 35,859,006 | Jung-gu |
| 10,506 | 527,174 | 6,922,636 | 74,304,827 | 58,421,055 | Yongsan-gu |
| 11,588 | 596,245 | 7,421,272 | 79,871,319 | 62,687,834 | Seongdong-gu |
| 12,290 | 609,314 | 7,942,615 | 81,344,860 | 63,281,188 | Gwangjin-gu |
| 15,689 | 811,019 | 10,287,660 | 108,500,260 | 85,859,234 | Dongdaemun-gu |
| 16,651 | 891,122 | 10,734,384 | 116,073,668 | 93,783,709 | Jungnang-gu |
| 19,731 | 983,421 | 12,729,026 | 131,136,589 | 103,453,308 | Seongbuk-gu |
| 16,275 | 845,571 | 10,476,498 | 106,981,356 | 86,187,582 | Gangbuk-gu |
| 16,417 | 800,217 | 10,460,686 | 102,354,638 | 81,603,316 | Dobong-gu |
| 22,867 | 1,175,063 | 15,058,849 | 151,024,048 | 122,915,302 | Nowon-gu |
| 21,859 | 1,124,982 | 14,119,135 | 146,072,265 | 116,497,246 | Eunpyeong-gu |
| 15,190 | 800,716 | 9,902,512 | 104,573,424 | 82,282,710 | Seodaemun-gu |
| 14,835 | 762,307 | 9,487,671 | 102,249,590 | 80,399,888 | Mapo-gu |
| 15,004 | 774,328 | 9,565,730 | 102,124,479 | 81,035,554 | Yangcheon-gu |
| 20,741 | 1,094,570 | 13,384,924 | 145,028,561 | 117,306,630 | Gangseo-gu |
| 16,345 | 846,231 | 10,091,088 | 113,587,866 | 90,116,218 | Guro-gu |
| 9,334 | 477,505 | 5,917,766 | 63,539,938 | 51,419,737 | Geumcheon-gu |
| 15,550 | 781,502 | 10,067,777 | 107,737,441 | 84,490,133 | Yeongdeungpo-gu |
| 16,180 | 823,250 | 10,373,410 | 109,894,034 | 86,488,110 | Dongjak-gu |
| 18,704 | 953,764 | 11,845,176 | 125,421,650 | 100,410,120 | Gwanak-gu |
| 13,358 | 689,936 | 8,939,260 | 98,376,822 | 76,054,746 | Seocho-gu |
| 16,810 | 845,853 | 11,340,005 | 119,552,685 | 93,259,943 | Gangnam-gu |
| 20,067 | 1,033,894 | 12,875,635 | 133,175,892 | 103,341,691 | Songpa-gu |
| 15,165 | 796,891 | 9,652,997 | 102,322,956 | 81,186,421 | Gangdong-gu |
| 111,587 | 5,744,237 | 68,096,807 | 758,300,330 | 611,012,322 | Incheon |
| 5,608 | 278,150 | 3,294,520 | 39,481,656 | 31,948,463 | Jung-gu |
| 3,845 | 217,910 | 2,445,875 | 27,185,557 | 21,731,869 | Dong-gu |
| 18,594 | 969,569 | 11,457,636 | 129,388,383 | 104,052,941 | Michuhol-gu |
| 10,359 | 546,419 | 6,356,071 | 72,654,024 | 58,371,840 | Yeonsu-gu |
| 18,263 | 989,766 | 11,253,096 | 129,114,120 | 105,143,751 | Namdong-gu |
| 19,548 | 1,003,785 | 12,091,765 | 128,434,633 | 103,574,396 | Bupyeong-gu |
| 10,472 | 555,616 | 6,445,225 | 71,560,788 | 58,056,181 | Gyeyang-gu |
| 15,522 | 799,427 | 9,454,420 | 107,849,663 | 86,948,392 | Seo-gu |
| 7,727 | 318,808 | 4,405,089 | 43,186,802 | 33,854,067 | Ganghwa-gun |
| 1,649 | 64,787 | 893,110 | 9,444,704 | 7,330,422 | Ongjin-gun |
| 498,091 | 24,314,904 | 305,379,707 | 3,216,059,132 | 2,546,088,950 | Gyeonggi |
| 10,743 | 565,030 | 6,537,346 | 70,089,701 | 55,808,939 | Jangan-gu |
| 10,670 | 537,051 | 6,365,793 | 69,079,961 | 54,874,925 | Gwonseon-gu |
| 7,295 | 374,135 | 4,353,884 | 48,548,462 | 38,670,766 | Paldal-gu |
| 7,099 | 381,460 | 4,349,786 | 48,256,118 | 37,542,166 | Yongtong-gu |
| 8,758 | 460,248 | 5,490,533 | 58,832,263 | 47,174,075 | Sujeong-gu |
| 7,978 | 429,457 | 5,023,631 | 52,494,022 | 41,613,059 | Jungwon-gu |
| 17,957 | 914,056 | 12,179,428 | 122,911,972 | 95,166,607 | Bundang-gu |
| 19,812 | 916,811 | 12,421,157 | 117,377,829 | 93,264,722 | Uijeongbu-si |
| 9,724 | 483,061 | 5,938,783 | 64,866,275 | 51,415,957 | Manan-gu |
| 9,939 | 497,564 | 6,302,746 | 66,351,162 | 51,575,587 | Dongan-gu |
| 27,874 | 1,473,618 | 17,126,622 | 192,686,697 | 153,315,508 | Bucheon-si |

Note : Based on the Treatments (excluding pharmacy from Medical Service Use, including pharmacy in Treatment Days/Medical Expense /Benefit Amount) including Medical aid

제 4-1표
Table 4-1

시·군·구별 연령별
Medical Treatment Activities by

| 구 분 | 70 ~ 79세 | | | | |
|-----------|--------------------|------------------|---------------------------|------------------------|--------------------|
| | 진료실인원수 Patients | 입내원일수 Visit | 요양급여일수 Reimbursed Days | 진료비 Medical Expense | 급여비 Benefit |
| 광 명 시 | 18,524 | 864,252 | 11,100,325 | 100,478,668 | 78,419,527 |
| 평택 시 | 30,341 | 1,288,985 | 17,654,002 | 161,843,015 | 126,990,223 |
| 동두천 시 | 8,509 | 375,161 | 4,805,891 | 44,036,890 | 35,136,850 |
| 안산시상록구 | 17,872 | 779,453 | 10,095,642 | 94,855,255 | 75,026,477 |
| 안산시단원구 | 15,471 | 712,326 | 8,553,576 | 86,697,326 | 68,436,429 |
| 고양시덕양구 | 31,581 | 1,332,429 | 18,898,103 | 165,154,749 | 130,356,989 |
| 고양시일산동구 | 15,929 | 634,309 | 9,415,415 | 80,928,187 | 63,467,457 |
| 고양시일산서구 | 15,842 | 658,478 | 9,361,016 | 77,905,183 | 60,707,792 |
| 과천시 | 4,296 | 170,285 | 2,258,715 | 19,932,398 | 15,263,011 |
| 구리시 | 12,094 | 549,827 | 7,515,179 | 66,614,915 | 52,269,043 |
| 남양주시 | 48,813 | 2,073,156 | 29,021,743 | 261,432,404 | 204,748,960 |
| 오산시 | 10,855 | 448,131 | 6,131,904 | 55,799,976 | 43,584,524 |
| 시흥시 | 22,540 | 967,420 | 12,756,827 | 125,955,857 | 99,166,843 |
| 군포시 | 15,973 | 685,646 | 9,127,181 | 82,869,850 | 65,178,151 |
| 의왕시 | 9,614 | 402,930 | 5,558,735 | 49,664,116 | 38,509,237 |
| 하남시 | 18,977 | 841,798 | 11,565,494 | 98,900,036 | 76,459,756 |
| 용인시처인구 | 17,474 | 704,174 | 9,993,202 | 88,267,208 | 68,127,840 |
| 용인시기흥구 | 27,413 | 1,052,324 | 16,205,815 | 129,823,274 | 99,548,707 |
| 용인시수지구 | 23,624 | 920,080 | 13,912,204 | 107,826,203 | 81,920,850 |
| 파주시 | 30,103 | 1,250,491 | 17,775,531 | 159,051,823 | 125,968,182 |
| 이천시 | 14,083 | 570,278 | 8,053,319 | 69,867,029 | 54,419,711 |
| 안성시 | 14,809 | 597,592 | 8,430,421 | 75,044,498 | 58,458,747 |
| 김포시 | 28,568 | 1,146,101 | 16,421,566 | 151,516,503 | 118,927,960 |
| 화성시 | 37,069 | 1,471,546 | 20,942,467 | 190,367,944 | 147,905,585 |
| 광주시 | 24,823 | 961,894 | 14,558,665 | 122,694,770 | 94,550,211 |
| 양주시 | 17,528 | 718,147 | 10,229,798 | 89,437,308 | 70,856,907 |
| 포천시 | 12,836 | 506,059 | 7,479,148 | 64,836,748 | 51,084,125 |
| 여주시 | 10,981 | 431,978 | 5,999,757 | 52,510,867 | 41,103,583 |
| 연천군 | 4,868 | 188,157 | 2,860,961 | 24,162,970 | 19,115,135 |
| 가평군 | 7,157 | 290,588 | 4,040,549 | 36,065,810 | 28,444,189 |
| 양평군 | 14,129 | 529,402 | 8,024,774 | 69,143,083 | 53,723,888 |
| 강원 | 139,256 | 5,431,815 | 79,704,398 | 687,131,898 | 538,318,709 |
| 춘천시 | 21,483 | 885,988 | 12,586,946 | 112,108,421 | 89,529,905 |
| 원주시 | 23,332 | 905,193 | 13,451,983 | 113,712,448 | 88,644,045 |
| 강릉시 | 20,398 | 737,820 | 11,618,255 | 98,909,400 | 77,637,681 |
| 동해시 | 8,324 | 370,943 | 4,873,194 | 43,384,178 | 34,233,279 |
| 태백시 | 4,847 | 214,876 | 2,951,386 | 26,009,070 | 20,292,955 |
| 속초시 | 7,018 | 297,688 | 4,020,276 | 35,666,779 | 28,116,354 |
| 삼척시 | 7,162 | 301,036 | 4,110,319 | 37,516,110 | 29,286,811 |
| 홍천군 | 7,626 | 288,193 | 4,261,815 | 36,166,398 | 28,044,782 |
| 횡성군 | 5,889 | 218,907 | 3,176,141 | 27,431,302 | 21,239,330 |
| 영월군 | 4,888 | 178,627 | 2,791,039 | 23,001,924 | 17,724,819 |
| 평창군 | 5,262 | 179,806 | 2,927,806 | 22,929,078 | 17,484,089 |
| 정선군 | 4,463 | 159,877 | 2,433,692 | 21,348,667 | 16,441,625 |
| 철원군 | 4,455 | 174,748 | 2,587,726 | 21,470,104 | 16,787,790 |
| 화천군 | 2,214 | 82,929 | 1,298,510 | 11,679,551 | 9,205,976 |
| 양구군 | 1,936 | 70,275 | 1,081,702 | 9,283,883 | 7,350,217 |
| 인제군 | 2,730 | 95,625 | 1,497,475 | 12,873,177 | 10,103,358 |
| 고성군 | 3,451 | 140,419 | 1,974,723 | 16,453,841 | 12,811,151 |
| 양양군 | 3,778 | 128,865 | 2,061,410 | 17,187,568 | 13,384,542 |

주 : 진료일 기준(의료이용은 약국제외, 요양급여일수, 진료비와 급여비는 약국포함)이며, 의료급여 포함

진료실적 현황(계) <계속>

Age and District(Total) <Cont'd>

(단위 : 명, 일, 천원)

Unit : Person, Day, 1,000Won

| 80세이상 | | | | | Division |
|--------------------|------------------|---------------------------|------------------------|--------------------|-----------------|
| 진료실인원수 Patients | 입내원일수 Visit | 요양급여일수 Reimbursed Days | 진료비 Medical Expense | 급여비 Benefit | |
| 10,329 | 562,133 | 6,566,666 | 72,893,113 | 57,715,404 | Gwangmyeong-si |
| 19,622 | 930,256 | 11,781,802 | 124,124,039 | 98,235,728 | Pyeongtaek-si |
| 6,174 | 301,159 | 3,567,238 | 37,629,173 | 30,396,150 | Dongducheon-si |
| 11,649 | 604,747 | 6,733,374 | 78,886,075 | 64,101,179 | Sangnok-gu |
| 8,754 | 481,505 | 4,959,740 | 62,748,580 | 50,548,188 | Danwon-gu |
| 21,144 | 1,021,002 | 13,403,905 | 137,788,017 | 110,068,828 | Deogyang-gu |
| 12,369 | 592,252 | 7,867,924 | 82,537,327 | 65,621,744 | Ilsandong-gu |
| 12,868 | 653,689 | 8,420,489 | 86,367,090 | 68,059,495 | Ilsanseo-gu |
| 2,833 | 138,087 | 1,760,347 | 18,340,214 | 14,245,196 | Gwacheon-si |
| 6,776 | 349,975 | 4,373,012 | 46,127,671 | 36,700,597 | Guri-si |
| 27,597 | 1,307,381 | 16,915,751 | 175,910,105 | 140,133,140 | Namyangju-si |
| 5,875 | 269,613 | 3,476,996 | 36,354,005 | 28,701,705 | Osan-si |
| 13,323 | 685,260 | 7,621,330 | 93,838,919 | 74,646,710 | Siheung-si |
| 10,611 | 525,071 | 6,584,304 | 69,728,519 | 55,539,590 | Gunpo-si |
| 5,913 | 298,550 | 3,612,140 | 40,078,234 | 31,519,236 | Uiwang-si |
| 8,804 | 469,877 | 5,569,823 | 61,261,296 | 48,310,282 | Hanam-si |
| 10,589 | 474,355 | 6,214,695 | 64,566,429 | 50,697,404 | Cheoin-gu |
| 16,545 | 766,837 | 10,920,595 | 104,321,876 | 81,044,060 | Giheung-gu |
| 13,717 | 669,401 | 9,374,414 | 88,477,069 | 67,789,460 | Suji-gu |
| 20,668 | 1,016,556 | 12,664,416 | 136,440,494 | 109,559,148 | Paju-si |
| 9,320 | 445,669 | 5,354,287 | 56,110,304 | 44,234,217 | Icheon-si |
| 10,255 | 485,931 | 5,886,441 | 62,592,013 | 49,186,536 | Anseong-si |
| 15,462 | 713,742 | 9,511,241 | 98,811,666 | 78,300,395 | Gimpo-si |
| 21,197 | 974,215 | 12,233,498 | 133,212,925 | 104,703,884 | Hwaseong-si |
| 12,545 | 545,205 | 7,613,224 | 73,657,129 | 57,243,716 | Gwangju-si |
| 10,861 | 481,721 | 6,435,256 | 63,864,887 | 51,680,143 | Yangju-si |
| 9,074 | 384,814 | 5,376,477 | 50,552,704 | 40,144,325 | Pocheon-si |
| 7,627 | 372,711 | 4,190,391 | 45,153,890 | 35,629,187 | Yeoju-si |
| 3,818 | 165,963 | 2,309,795 | 22,079,394 | 17,702,263 | Yeoncheon-gun |
| 4,976 | 214,024 | 2,839,345 | 28,920,658 | 23,120,221 | Gapyeong-gun |
| 8,947 | 380,712 | 5,151,082 | 51,190,855 | 40,088,509 | Yangpyeong-gun |
| 100,785 | 4,337,239 | 59,770,561 | 579,171,453 | 459,264,903 | Gangwon |
| 16,740 | 777,997 | 10,659,110 | 108,181,480 | 87,400,747 | Chuncheon-si |
| 17,182 | 747,235 | 10,553,078 | 103,053,961 | 81,630,904 | Wonju-si |
| 13,894 | 504,919 | 8,051,177 | 71,730,861 | 56,469,405 | Gangneung-si |
| 5,323 | 261,228 | 3,194,373 | 30,492,740 | 24,140,085 | Donghae-si |
| 2,750 | 136,787 | 1,668,991 | 17,120,311 | 13,665,002 | Taebaek-si |
| 4,541 | 211,377 | 2,771,764 | 26,328,743 | 20,935,151 | Sokcho-si |
| 5,321 | 264,209 | 2,999,384 | 32,761,482 | 25,884,354 | Samcheok-si |
| 5,970 | 244,986 | 3,357,696 | 31,602,910 | 24,664,088 | Hongcheon-gun |
| 4,520 | 183,855 | 2,511,321 | 23,829,857 | 18,428,359 | Hoengseong-gun |
| 3,662 | 152,775 | 2,144,332 | 21,469,857 | 16,933,336 | Yeongwol-gun |
| 3,666 | 146,853 | 2,032,154 | 20,162,753 | 15,860,918 | Pyeongchang-gun |
| 3,030 | 111,971 | 1,638,816 | 14,487,147 | 11,254,205 | Jeongseon-gun |
| 3,165 | 148,329 | 1,822,710 | 18,366,842 | 14,603,522 | Cheorwon-gun |
| 1,949 | 83,629 | 1,172,736 | 11,182,734 | 8,906,626 | Hwacheon-gun |
| 1,620 | 63,061 | 928,250 | 9,142,007 | 7,407,238 | Yanggu-gun |
| 2,119 | 83,988 | 1,151,892 | 11,571,045 | 9,219,478 | Inje-gun |
| 2,637 | 110,292 | 1,548,199 | 13,664,916 | 10,752,130 | Goseong-gun |
| 2,696 | 103,748 | 1,564,578 | 14,021,808 | 11,109,355 | Yangyang-gun |

Note : Based on the Treatments (excluding pharmacy from Medical Service Use, including pharmacy in Treatment Days/Medical Expense /Benefit Amount) including Medical aid

제 4-2표
Table 4-2

시·군·구별 연령별
Medical Treatment Activities by

| 구 분 | 계 | | | | |
|-----------|--------------------|--------------------|---------------------------|------------------------|-----------------------|
| | 진료실인원수 Patients | 입내원일수 Visit | 요양급여일수 Reimbursed Days | 진료비 Medical Expense | 급여비 Benefit |
| 서울 | 4,401,740 | 87,432,247 | 958,828,886 | 9,392,946,213 | 7,278,713,735 |
| 종로구 | 66,402 | 1,290,747 | 14,800,908 | 148,257,940 | 114,482,861 |
| 중구 | 59,287 | 1,187,470 | 13,300,030 | 135,790,320 | 105,992,205 |
| 용산구 | 100,279 | 1,949,408 | 21,788,083 | 216,277,052 | 167,794,759 |
| 성동구 | 131,502 | 2,639,834 | 28,506,795 | 283,115,796 | 217,912,935 |
| 광진구 | 156,674 | 2,976,900 | 32,403,197 | 317,279,791 | 243,067,475 |
| 동대문구 | 159,296 | 3,294,414 | 36,219,032 | 363,499,695 | 284,303,779 |
| 중랑구 | 179,612 | 3,917,902 | 42,621,430 | 424,317,370 | 334,132,937 |
| 성북구 | 197,000 | 3,886,276 | 43,407,571 | 423,581,573 | 327,271,492 |
| 강북구 | 134,076 | 2,943,359 | 33,337,126 | 333,750,093 | 264,990,099 |
| 도봉구 | 142,896 | 2,998,212 | 34,928,953 | 325,929,943 | 254,639,999 |
| 노원구 | 230,786 | 4,706,517 | 52,230,306 | 497,772,727 | 393,490,587 |
| 은평구 | 211,410 | 4,484,589 | 49,090,309 | 488,285,778 | 382,821,563 |
| 서대문구 | 139,333 | 2,789,189 | 30,718,740 | 298,529,358 | 229,618,376 |
| 마포구 | 163,966 | 3,107,246 | 33,111,380 | 324,295,175 | 248,912,780 |
| 양천구 | 205,862 | 4,029,295 | 43,726,708 | 420,996,999 | 323,722,009 |
| 강서구 | 261,443 | 5,261,901 | 56,351,415 | 567,791,431 | 446,079,103 |
| 구로구 | 196,310 | 3,956,489 | 42,849,291 | 437,243,270 | 338,880,367 |
| 금천구 | 117,586 | 2,345,032 | 26,122,188 | 268,042,451 | 210,951,105 |
| 영등포구 | 188,171 | 3,672,008 | 39,337,462 | 400,304,960 | 309,383,509 |
| 동작구 | 176,222 | 3,400,224 | 37,337,394 | 369,489,149 | 283,911,813 |
| 관악구 | 232,699 | 4,367,447 | 45,917,434 | 470,706,711 | 367,688,871 |
| 서초구 | 185,657 | 3,460,779 | 38,729,370 | 359,143,066 | 270,113,423 |
| 강남구 | 246,188 | 4,532,903 | 51,463,767 | 475,312,103 | 359,117,329 |
| 송파구 | 303,598 | 5,854,754 | 63,500,247 | 590,890,195 | 449,496,911 |
| 강동구 | 215,485 | 4,379,352 | 47,029,750 | 452,343,270 | 349,937,449 |
| 인천 | 1,443,214 | 28,288,022 | 300,375,877 | 3,035,718,705 | 2,368,175,871 |
| 중구 | 77,420 | 1,408,247 | 15,066,629 | 153,236,660 | 119,485,573 |
| 동구 | 28,495 | 663,210 | 7,333,211 | 75,423,843 | 59,364,724 |
| 미추홀구 | 195,887 | 4,060,483 | 43,658,498 | 454,910,346 | 358,467,976 |
| 연수구 | 188,367 | 3,394,766 | 34,996,482 | 345,159,915 | 265,283,198 |
| 남동구 | 245,351 | 4,980,577 | 52,109,508 | 532,982,083 | 417,172,011 |
| 부평구 | 234,207 | 4,649,241 | 50,272,742 | 503,241,165 | 394,242,355 |
| 계양구 | 137,160 | 2,773,438 | 29,287,016 | 296,283,987 | 231,946,577 |
| 서구 | 291,519 | 5,354,298 | 54,670,523 | 548,424,839 | 424,114,776 |
| 강화군 | 33,581 | 788,070 | 10,091,696 | 96,395,244 | 75,092,151 |
| 옹진군 | 11,227 | 215,692 | 2,889,572 | 29,660,623 | 23,006,531 |
| 경기 | 6,708,592 | 124,191,684 | 1,348,282,246 | 13,013,699,225 | 10,017,157,540 |
| 수원시장안구 | 132,183 | 2,466,288 | 26,143,472 | 248,228,677 | 191,376,531 |
| 수원시권선구 | 180,989 | 3,316,524 | 34,247,977 | 335,914,326 | 258,401,150 |
| 수원시팔달구 | 96,617 | 1,868,341 | 19,186,023 | 199,240,867 | 155,916,610 |
| 수원시영통구 | 176,699 | 2,989,292 | 29,963,022 | 269,655,841 | 202,794,135 |
| 성남시수정구 | 113,930 | 2,296,861 | 25,075,662 | 243,159,633 | 190,183,515 |
| 성남시중원구 | 101,511 | 2,067,364 | 22,536,752 | 217,881,773 | 169,564,610 |
| 성남시분당구 | 224,474 | 4,025,236 | 46,025,074 | 401,398,332 | 303,038,258 |
| 의정부시 | 217,631 | 4,248,971 | 47,660,469 | 453,389,305 | 352,323,997 |
| 안양시만안구 | 112,927 | 2,196,357 | 24,542,247 | 248,176,753 | 193,630,794 |
| 안양시동안구 | 149,110 | 2,720,743 | 29,094,536 | 274,027,863 | 207,906,125 |
| 부천시 | 381,638 | 7,458,059 | 81,740,675 | 808,670,795 | 625,448,334 |

주 : 진료일 기준(의료이용은 약국제외, 요양급여일수, 진료비와 급여비는 약국포함)이며, 의료급여 포함

진료실적 현황(남자)

Age and District(Male)

(단위 : 명, 일, 천원)

Unit : Person, Day, 1,000Won

| 0 ~ 9세 | | | | | Division |
|--------------------|-------------------|---------------------------|------------------------|--------------------|-----------------|
| 진료실인원수 Patients | 입내원일수 Visit | 요양급여일수 Reimbursed Days | 진료비 Medical Expense | 급여비 Benefit | |
| 276,650 | 6,590,770 | 26,981,546 | 368,513,474 | 303,850,993 | Seoul |
| 3,235 | 65,761 | 283,469 | 4,895,337 | 4,158,821 | Jongno-gu |
| 3,272 | 73,104 | 302,807 | 4,370,973 | 3,647,472 | Jung-gu |
| 6,000 | 126,559 | 550,067 | 7,966,616 | 6,695,042 | Yongsan-gu |
| 9,256 | 232,582 | 935,756 | 13,124,809 | 10,944,390 | Seongdong-gu |
| 8,386 | 200,820 | 803,830 | 10,617,748 | 8,688,639 | Gwangjin-gu |
| 9,465 | 235,426 | 952,980 | 13,063,711 | 10,838,956 | Dongdaemun-gu |
| 10,310 | 262,702 | 1,051,545 | 14,778,038 | 12,293,797 | Jungnang-gu |
| 13,023 | 301,567 | 1,285,073 | 16,782,439 | 13,755,908 | Seongbuk-gu |
| 6,418 | 149,996 | 628,322 | 8,160,852 | 6,721,928 | Gangbuk-gu |
| 7,887 | 181,932 | 772,235 | 9,412,536 | 7,677,210 | Dobong-gu |
| 14,297 | 357,715 | 1,492,520 | 20,205,144 | 16,833,360 | Nowon-gu |
| 12,943 | 327,081 | 1,359,447 | 18,820,940 | 15,713,730 | Eunpyeong-gu |
| 9,155 | 211,719 | 926,400 | 12,606,326 | 10,486,033 | Seodaemun-gu |
| 10,886 | 247,681 | 1,048,960 | 13,337,530 | 10,881,888 | Mapo-gu |
| 13,599 | 320,931 | 1,273,217 | 16,864,398 | 13,567,282 | Yangcheon-gu |
| 16,800 | 431,762 | 1,696,465 | 24,266,465 | 20,101,485 | Gangseo-gu |
| 12,874 | 324,807 | 1,259,572 | 17,918,115 | 14,836,731 | Guro-gu |
| 5,853 | 145,449 | 568,136 | 7,997,244 | 6,685,659 | Geumcheon-gu |
| 12,368 | 305,076 | 1,197,044 | 17,630,453 | 14,599,925 | Yeongdeungpo-gu |
| 10,635 | 246,196 | 1,005,453 | 14,227,838 | 11,722,143 | Dongjak-gu |
| 9,283 | 234,223 | 918,787 | 13,633,377 | 11,472,350 | Gwanak-gu |
| 14,479 | 303,833 | 1,240,411 | 17,230,835 | 13,983,357 | Seocho-gu |
| 16,408 | 333,660 | 1,444,052 | 18,965,381 | 15,200,996 | Gangnam-gu |
| 23,239 | 551,825 | 2,288,228 | 28,954,557 | 23,558,972 | Songpa-gu |
| 16,579 | 418,363 | 1,696,770 | 22,681,815 | 18,784,920 | Gangdong-gu |
| 107,912 | 2,657,198 | 10,644,545 | 142,521,146 | 117,021,562 | Incheon |
| 6,286 | 147,332 | 576,338 | 7,870,907 | 6,467,476 | Jung-gu |
| 1,601 | 35,434 | 164,261 | 2,033,745 | 1,646,845 | Dong-gu |
| 12,697 | 319,868 | 1,301,671 | 17,000,872 | 13,969,912 | Michuhol-gu |
| 18,057 | 432,199 | 1,736,854 | 23,283,313 | 19,033,308 | Yeonsu-gu |
| 17,573 | 446,175 | 1,712,374 | 23,428,980 | 19,237,300 | Namdong-gu |
| 15,110 | 360,303 | 1,475,898 | 19,776,699 | 16,222,684 | Bupyeong-gu |
| 7,854 | 201,084 | 806,861 | 11,494,451 | 9,587,575 | Gyeyang-gu |
| 26,845 | 674,420 | 2,698,346 | 35,229,342 | 28,839,432 | Seo-gu |
| 1,493 | 33,299 | 142,771 | 1,993,967 | 1,679,399 | Ganghwa-gun |
| 396 | 7,084 | 29,171 | 408,872 | 337,631 | Ongjin-gun |
| 534,171 | 13,097,940 | 53,196,821 | 715,096,964 | 589,112,379 | Gyeonggi |
| 8,162 | 201,273 | 815,376 | 9,975,916 | 8,110,514 | Jangan-gu |
| 14,542 | 390,035 | 1,513,445 | 20,034,628 | 16,460,288 | Gwonseon-gu |
| 6,060 | 155,790 | 615,866 | 8,980,955 | 7,585,937 | Paldal-gu |
| 16,285 | 396,365 | 1,625,907 | 20,541,740 | 16,755,100 | Yongtong-gu |
| 6,976 | 178,121 | 728,943 | 9,165,281 | 7,554,336 | Sujeong-gu |
| 6,181 | 158,404 | 660,304 | 8,410,832 | 6,955,676 | Jungwon-gu |
| 18,227 | 378,936 | 1,637,624 | 21,336,098 | 17,366,686 | Bundang-gu |
| 16,146 | 388,626 | 1,663,291 | 21,368,334 | 17,765,469 | Uijeongbu-si |
| 7,087 | 179,984 | 711,769 | 12,400,679 | 10,601,716 | Manan-gu |
| 11,679 | 284,977 | 1,129,854 | 15,190,734 | 12,479,323 | Dongan-gu |
| 25,417 | 625,090 | 2,492,771 | 33,402,729 | 27,515,227 | Bucheon-si |

Note : Based on the Treatments (excluding pharmacy from Medical Service Use, including pharmacy in Treatment Days/Medical Expense /Benefit Amount) including Medical aid

제 4-2표
Table 4-2

시·군·구별 연령별
Medical Treatment Activities by

| 구 분 | 계 | | | | |
|---------------|--------------------|-------------------|---------------------------|------------------------|----------------------|
| | 진료실인원수 Patients | 입내원일수 Visit | 요양급여일수 Reimbursed Days | 진료비 Medical Expense | 급여비 Benefit |
| 광 명 시 | 137,467 | 2,700,829 | 28,398,403 | 280,929,392 | 215,996,624 |
| 평택 시 | 302,164 | 5,333,233 | 55,265,683 | 550,999,051 | 420,601,523 |
| 동 두 천 시 | 43,365 | 937,905 | 10,321,432 | 103,383,325 | 82,070,803 |
| 안 산 시 상 록 구 | 170,223 | 3,061,311 | 32,435,410 | 329,861,687 | 255,965,152 |
| 안 산 시 단 원 구 | 167,064 | 3,014,654 | 30,448,622 | 318,089,229 | 244,498,405 |
| 고 양 시 덕 양 구 | 231,240 | 4,439,773 | 49,279,055 | 478,574,612 | 372,571,773 |
| 고 양 시 일 산 동 구 | 137,350 | 2,485,661 | 28,786,251 | 267,270,981 | 206,437,886 |
| 고 양 시 일 산 서 구 | 134,142 | 2,481,798 | 28,171,166 | 253,060,372 | 193,935,878 |
| 과 천 시 | 37,776 | 673,916 | 6,969,157 | 64,626,642 | 48,525,725 |
| 구 리 시 | 89,628 | 1,778,723 | 19,734,444 | 187,726,587 | 145,649,428 |
| 남 양 주 시 | 351,424 | 6,703,586 | 74,146,783 | 718,433,645 | 554,242,199 |
| 오 산 시 | 118,888 | 2,043,123 | 20,603,144 | 208,393,075 | 160,171,228 |
| 시 흥 시 | 273,989 | 4,806,997 | 48,599,406 | 509,506,371 | 391,500,807 |
| 군 포 시 | 128,315 | 2,468,977 | 26,237,416 | 257,707,940 | 199,484,020 |
| 의 왕 시 | 76,625 | 1,441,066 | 15,888,802 | 150,769,443 | 114,860,507 |
| 하 남 시 | 157,447 | 3,072,645 | 31,557,019 | 300,631,410 | 229,412,381 |
| 용 인 시 처 인 구 | 132,050 | 2,366,878 | 26,929,889 | 263,736,027 | 201,868,830 |
| 용 인 시 기 흥 구 | 208,424 | 3,704,620 | 42,010,841 | 377,814,334 | 286,821,421 |
| 용 인 시 수 지 구 | 176,885 | 3,202,799 | 35,892,960 | 311,951,661 | 234,599,695 |
| 파 주 시 | 244,919 | 4,478,737 | 48,735,536 | 481,164,307 | 375,145,736 |
| 이 천 시 | 112,940 | 1,987,532 | 22,462,885 | 209,139,475 | 161,239,286 |
| 안 성 시 | 99,886 | 1,882,953 | 21,199,087 | 204,924,822 | 156,896,760 |
| 김 포 시 | 242,995 | 4,502,056 | 46,571,210 | 470,508,081 | 361,825,305 |
| 화 성 시 | 483,922 | 8,138,194 | 82,491,490 | 801,903,998 | 611,413,951 |
| 광 주 시 | 195,091 | 3,460,446 | 40,470,029 | 375,090,581 | 286,183,858 |
| 양 주 시 | 121,154 | 2,306,579 | 25,978,527 | 248,441,434 | 193,864,449 |
| 포 천 시 | 78,648 | 1,502,444 | 18,589,078 | 175,184,801 | 136,578,685 |
| 여 주 시 | 55,940 | 1,188,602 | 13,746,025 | 131,704,609 | 102,890,952 |
| 연 천 군 | 21,264 | 436,725 | 5,603,268 | 52,608,827 | 41,442,017 |
| 가 평 군 | 30,980 | 693,654 | 8,589,989 | 81,147,175 | 64,318,774 |
| 양 평 군 | 58,678 | 1,241,232 | 15,953,330 | 148,671,162 | 115,559,422 |
| 강 원 | 738,339 | 14,489,944 | 177,351,703 | 1,665,097,470 | 1,300,181,338 |
| 춘 천 시 | 135,684 | 2,676,890 | 30,964,703 | 297,304,513 | 235,401,480 |
| 원 주 시 | 170,814 | 3,160,980 | 36,424,515 | 342,603,074 | 265,560,710 |
| 강 릉 시 | 99,484 | 1,848,733 | 23,799,431 | 223,712,294 | 174,388,701 |
| 동 해 시 | 43,452 | 887,926 | 10,378,351 | 97,916,484 | 76,604,701 |
| 태 백 시 | 18,980 | 441,904 | 5,120,699 | 49,382,494 | 38,846,757 |
| 속 초 시 | 38,942 | 784,921 | 9,199,763 | 89,189,618 | 69,874,629 |
| 삼 척 시 | 30,942 | 666,589 | 8,076,051 | 77,305,104 | 60,373,753 |
| 홍 천 군 | 33,393 | 697,372 | 9,111,577 | 82,789,679 | 64,374,438 |
| 횡 성 군 | 22,986 | 480,718 | 6,475,072 | 58,498,535 | 44,923,252 |
| 영 월 군 | 18,603 | 393,906 | 5,431,167 | 49,939,230 | 38,915,430 |
| 평 창 군 | 20,237 | 395,427 | 5,760,496 | 50,245,213 | 38,614,680 |
| 정 선 군 | 17,109 | 328,481 | 4,635,552 | 42,019,952 | 32,447,048 |
| 철 원 군 | 20,957 | 420,317 | 5,089,544 | 48,459,285 | 38,106,385 |
| 화 천 군 | 11,997 | 234,304 | 2,965,855 | 28,237,581 | 22,231,972 |
| 양 구 군 | 10,716 | 202,076 | 2,549,966 | 22,970,967 | 17,962,928 |
| 인 제 군 | 16,752 | 301,182 | 3,775,777 | 35,498,215 | 27,639,504 |
| 고 성 군 | 13,666 | 289,045 | 3,704,177 | 34,401,261 | 26,917,849 |
| 양 양 군 | 13,625 | 279,173 | 3,889,007 | 34,623,971 | 26,997,122 |

주 : 진료일 기준(의료이용은 약국제외, 요양급여일수, 진료비와 급여비는 약국포함)이며, 의료급여 포함

진료실적 현황(남자) <계속>

Age and District(Male) <Cont'd>

(단위 : 명, 일, 천원)

Unit : Person, Day, 1,000Won

| 0 ~ 9세 | | | | | | Division |
|--------------------|------------------|---------------------------|------------------------|-------------------|--|-----------------|
| 진료실인원수 Patients | 입내원일수 Visit | 요양급여일수 Reimbursed Days | 진료비 Medical Expense | 급여비 Benefit | | |
| 10,293 | 259,071 | 1,017,095 | 13,954,612 | 11,378,622 | | Gwangmyeong-si |
| 25,325 | 619,694 | 2,549,687 | 36,394,051 | 29,958,477 | | Pyeongtaek-si |
| 2,716 | 64,985 | 268,374 | 3,340,128 | 2,736,678 | | Dongducheon-si |
| 10,622 | 248,283 | 981,090 | 14,909,139 | 12,506,444 | | Sangnok-gu |
| 11,048 | 276,757 | 1,094,262 | 14,276,031 | 11,695,636 | | Danwon-gu |
| 18,212 | 468,272 | 1,840,494 | 26,836,511 | 22,496,613 | | Deogyang-gu |
| 9,276 | 213,984 | 864,589 | 11,485,841 | 9,429,886 | | Ilsandong-gu |
| 9,387 | 225,231 | 900,312 | 11,763,047 | 9,611,658 | | Ilsanseo-gu |
| 3,738 | 84,113 | 333,106 | 4,593,228 | 3,781,106 | | Gwacheon-si |
| 6,516 | 167,442 | 693,854 | 9,010,425 | 7,446,104 | | Guri-si |
| 30,117 | 715,734 | 2,941,346 | 36,105,957 | 29,352,267 | | Namyangju-si |
| 10,365 | 272,708 | 1,071,640 | 16,261,258 | 13,423,113 | | Osan-si |
| 23,874 | 620,210 | 2,413,661 | 33,832,387 | 27,961,910 | | Siheung-si |
| 8,854 | 221,893 | 837,164 | 10,947,969 | 8,920,318 | | Gunpo-si |
| 6,011 | 146,556 | 589,356 | 7,753,632 | 6,362,227 | | Uiwang-si |
| 16,218 | 413,377 | 1,657,882 | 19,510,045 | 15,826,111 | | Hanam-si |
| 9,505 | 223,371 | 970,311 | 14,505,017 | 12,103,927 | | Cheoin-gu |
| 18,069 | 416,316 | 1,715,844 | 22,479,178 | 18,336,265 | | Giheung-gu |
| 16,473 | 385,395 | 1,594,087 | 20,741,964 | 16,933,803 | | Suji-gu |
| 21,540 | 522,799 | 2,129,209 | 30,012,339 | 24,886,149 | | Paju-si |
| 8,500 | 182,053 | 789,747 | 9,952,728 | 8,230,501 | | Icheon-si |
| 6,646 | 159,713 | 653,137 | 9,551,863 | 7,905,024 | | Anseong-si |
| 25,117 | 693,962 | 2,755,549 | 38,772,378 | 32,044,301 | | Gimpo-si |
| 50,175 | 1,269,734 | 5,158,998 | 68,163,960 | 55,944,179 | | Hwaseong-si |
| 16,037 | 369,495 | 1,558,055 | 20,160,399 | 16,513,539 | | Gwangju-si |
| 9,756 | 236,493 | 977,808 | 13,270,757 | 11,123,047 | | Yangju-si |
| 3,848 | 80,329 | 353,786 | 4,656,239 | 3,866,521 | | Pocheon-si |
| 3,315 | 86,189 | 377,519 | 4,498,454 | 3,753,083 | | Yeoju-si |
| 1,151 | 24,541 | 109,906 | 1,621,913 | 1,350,175 | | Yeoncheon-gun |
| 1,428 | 27,750 | 115,998 | 1,783,084 | 1,513,449 | | Gapyeong-gun |
| 3,277 | 63,889 | 287,805 | 3,144,502 | 2,570,973 | | Yangpyeong-gun |
| 48,465 | 1,043,339 | 4,435,600 | 58,515,609 | 48,642,845 | | Gangwon |
| 10,118 | 224,626 | 1,002,533 | 12,789,262 | 10,641,571 | | Chuncheon-si |
| 13,380 | 312,669 | 1,288,541 | 16,647,239 | 13,718,255 | | Wonju-si |
| 6,194 | 117,458 | 493,438 | 6,792,672 | 5,653,374 | | Gangneung-si |
| 2,959 | 57,408 | 246,527 | 3,167,114 | 2,611,656 | | Donghae-si |
| 1,066 | 20,919 | 82,526 | 1,354,012 | 1,142,867 | | Taebaek-si |
| 2,691 | 64,853 | 244,299 | 3,272,137 | 2,715,223 | | Sokcho-si |
| 1,705 | 36,165 | 163,525 | 2,098,128 | 1,758,588 | | Samcheok-si |
| 1,685 | 33,775 | 156,704 | 1,837,264 | 1,506,004 | | Hongcheon-gun |
| 1,022 | 19,094 | 81,585 | 1,053,408 | 871,364 | | Hoengseong-gun |
| 765 | 14,811 | 65,196 | 1,052,935 | 895,039 | | Yeongwol-gun |
| 744 | 11,696 | 51,135 | 682,519 | 561,236 | | Pyeongchang-gun |
| 717 | 13,014 | 53,103 | 818,837 | 681,851 | | Jeongseon-gun |
| 1,450 | 31,093 | 144,841 | 2,081,296 | 1,796,739 | | Cheorwon-gun |
| 807 | 17,066 | 77,919 | 1,158,931 | 996,773 | | Hwacheon-gun |
| 752 | 17,602 | 75,072 | 901,358 | 747,973 | | Yanggu-gun |
| 1,189 | 25,269 | 107,162 | 1,455,074 | 1,216,629 | | Inje-gun |
| 652 | 15,195 | 57,834 | 842,966 | 714,205 | | Goseong-gun |
| 569 | 10,626 | 43,660 | 510,459 | 413,497 | | Yangyang-gun |

Note : Based on the Treatments (excluding pharmacy from Medical Service Use, including pharmacy in Treatment Days/Medical Expense /Benefit Amount) including Medical aid

제 4-2표
Table 4-2

시·군·구별 연령별
Medical Treatment Activities by

| 구 분 | 10 ~ 19세 | | | | |
|---------|--------------------|----------------|---------------------------|------------------------|----------------|
| | 진료실인원수 Patients | 입내원일수 Visit | 요양급여일수 Reimbursed Days | 진료비 Medical Expense | 급여비 Benefit |
| 서울 | 367,000 | 4,940,910 | 22,872,443 | 317,525,914 | 234,511,329 |
| 종로구 | 4,745 | 57,030 | 280,722 | 4,034,238 | 2,984,100 |
| 중구 | 3,067 | 39,196 | 177,050 | 2,950,593 | 2,227,022 |
| 용산구 | 6,832 | 87,067 | 409,513 | 5,714,135 | 4,244,519 |
| 성동구 | 8,686 | 118,989 | 544,206 | 7,438,827 | 5,311,810 |
| 광진구 | 11,825 | 159,763 | 727,722 | 9,616,730 | 7,016,638 |
| 동대문구 | 11,061 | 147,757 | 674,265 | 9,695,989 | 7,218,399 |
| 중랑구 | 12,148 | 165,244 | 753,564 | 10,550,828 | 7,928,008 |
| 성북구 | 17,582 | 230,249 | 1,084,494 | 14,252,117 | 10,480,199 |
| 강북구 | 9,648 | 129,357 | 604,876 | 8,182,189 | 6,225,071 |
| 도봉구 | 11,572 | 154,236 | 714,727 | 9,191,092 | 6,914,955 |
| 노원구 | 24,521 | 327,348 | 1,567,277 | 20,777,032 | 15,588,074 |
| 은평구 | 17,916 | 246,210 | 1,124,147 | 17,333,237 | 13,246,413 |
| 서대문구 | 10,718 | 142,492 | 680,304 | 10,272,877 | 7,749,163 |
| 마포구 | 13,158 | 171,771 | 802,177 | 10,794,690 | 7,877,031 |
| 양천구 | 24,570 | 340,471 | 1,499,462 | 21,596,925 | 15,769,880 |
| 강서구 | 20,990 | 278,418 | 1,254,092 | 17,497,481 | 12,916,693 |
| 구로구 | 14,190 | 188,598 | 820,798 | 11,322,674 | 8,398,524 |
| 금천구 | 6,711 | 85,933 | 402,353 | 6,646,647 | 5,216,827 |
| 영등포구 | 11,802 | 156,936 | 707,214 | 10,508,331 | 7,802,469 |
| 동작구 | 12,971 | 172,026 | 803,101 | 11,661,587 | 8,541,343 |
| 관악구 | 12,638 | 163,957 | 747,676 | 10,348,747 | 7,708,527 |
| 서초구 | 21,450 | 292,776 | 1,379,598 | 18,217,974 | 13,028,899 |
| 강남구 | 29,987 | 409,351 | 1,984,370 | 25,800,128 | 18,288,297 |
| 송파구 | 28,410 | 399,543 | 1,880,943 | 26,227,691 | 19,381,224 |
| 강동구 | 19,802 | 276,192 | 1,247,792 | 16,893,154 | 12,447,243 |
| 인천 | 136,554 | 1,797,588 | 7,735,886 | 110,291,613 | 81,980,792 |
| 중구 | 6,928 | 84,056 | 373,256 | 5,333,500 | 3,970,413 |
| 동구 | 2,346 | 29,085 | 137,103 | 1,995,196 | 1,490,129 |
| 미추홀구 | 15,788 | 205,841 | 889,282 | 12,610,681 | 9,450,351 |
| 연수구 | 22,012 | 287,659 | 1,234,350 | 19,175,301 | 14,340,132 |
| 남동구 | 24,033 | 324,510 | 1,355,790 | 18,763,205 | 13,913,956 |
| 부평구 | 20,515 | 272,933 | 1,192,202 | 16,101,571 | 11,915,566 |
| 계양구 | 11,931 | 160,849 | 699,391 | 9,696,784 | 7,268,053 |
| 서구 | 30,246 | 401,257 | 1,715,839 | 24,567,774 | 18,101,385 |
| 강화군 | 2,201 | 26,106 | 114,788 | 1,718,839 | 1,282,560 |
| 옹진군 | 554 | 5,292 | 23,885 | 328,762 | 248,247 |
| 경기 | 661,826 | 8,897,498 | 38,708,901 | 550,262,487 | 408,470,453 |
| 수원시 장안구 | 13,620 | 185,854 | 792,250 | 10,744,125 | 7,987,475 |
| 수원시 권선구 | 16,671 | 229,223 | 963,354 | 14,538,348 | 10,910,458 |
| 수원시 팔달구 | 7,035 | 97,816 | 417,078 | 5,999,516 | 4,464,105 |
| 수원시 영통구 | 20,600 | 292,991 | 1,264,525 | 16,715,644 | 12,106,007 |
| 성남시 수정구 | 8,124 | 113,777 | 516,295 | 7,010,545 | 5,220,764 |
| 성남시 중원구 | 7,594 | 106,232 | 483,021 | 6,303,578 | 4,681,430 |
| 성남시 분당구 | 25,961 | 356,657 | 1,733,482 | 21,800,085 | 15,720,464 |
| 의정부시 | 20,413 | 270,072 | 1,200,689 | 16,106,009 | 12,100,736 |
| 안양시 만안구 | 8,805 | 112,851 | 509,999 | 7,596,111 | 5,751,758 |
| 안양시 동안구 | 16,280 | 225,673 | 989,703 | 13,259,961 | 9,584,911 |
| 부천시 | 33,155 | 449,856 | 1,919,991 | 27,526,030 | 20,430,856 |

주 : 진료일 기준(의료이용은 약국제외, 요양급여일수, 진료비와 급여비는 약국포함)이며, 의료급여 포함

진료실적 현황(남자) <계속>

Age and District(Male) <Cont'd>

(단위 : 명, 일, 천원)

Unit : Person, Day, 1,000Won

| 20 ~ 29세 | | | | | Division |
|--------------------|------------------|---------------------------|------------------------|--------------------|-----------------|
| 진료실인원수 Patients | 입내원일수 Visit | 요양급여일수 Reimbursed Days | 진료비 Medical Expense | 급여비 Benefit | |
| 627,415 | 6,456,308 | 36,756,765 | 511,699,463 | 375,857,012 | Seoul |
| 10,381 | 102,583 | 600,275 | 8,359,382 | 6,043,121 | Jongno-gu |
| 8,218 | 80,213 | 442,991 | 6,049,904 | 4,343,054 | Jung-gu |
| 13,896 | 142,646 | 832,015 | 11,623,604 | 8,522,405 | Yongsan-gu |
| 19,820 | 203,484 | 1,173,344 | 16,419,014 | 11,955,953 | Seongdong-gu |
| 26,928 | 274,009 | 1,511,269 | 22,996,080 | 17,021,039 | Gwangjin-gu |
| 26,504 | 263,924 | 1,488,126 | 20,830,832 | 15,175,907 | Dongdaemun-gu |
| 23,534 | 246,671 | 1,378,834 | 19,606,730 | 14,451,893 | Jungnang-gu |
| 29,371 | 292,882 | 1,652,357 | 22,878,703 | 16,709,038 | Seongbuk-gu |
| 17,868 | 182,437 | 1,023,845 | 14,996,129 | 11,280,889 | Gangbuk-gu |
| 18,087 | 182,941 | 1,073,494 | 13,647,289 | 10,034,934 | Dobong-gu |
| 32,296 | 321,471 | 1,884,415 | 24,366,636 | 18,003,322 | Nowon-gu |
| 27,371 | 281,723 | 1,621,444 | 21,785,773 | 16,027,527 | Eunpyeong-gu |
| 21,936 | 223,909 | 1,280,927 | 17,085,536 | 12,388,435 | Seodaemun-gu |
| 25,385 | 267,409 | 1,491,489 | 20,759,857 | 15,174,098 | Mapo-gu |
| 25,735 | 271,353 | 1,505,425 | 21,561,187 | 15,848,515 | Yangcheon-gu |
| 35,226 | 364,391 | 2,043,238 | 29,189,259 | 21,772,284 | Gangseo-gu |
| 24,068 | 241,028 | 1,348,759 | 19,328,946 | 14,208,761 | Guro-gu |
| 16,987 | 163,069 | 927,124 | 13,094,318 | 9,637,011 | Geumcheon-gu |
| 25,405 | 263,112 | 1,472,599 | 21,094,792 | 15,414,772 | Yeongdeungpo-gu |
| 29,269 | 299,401 | 1,708,423 | 22,974,991 | 16,653,756 | Dongjak-gu |
| 50,636 | 511,124 | 2,810,013 | 41,052,814 | 30,341,456 | Gwanak-gu |
| 22,623 | 250,286 | 1,473,901 | 20,263,909 | 14,874,397 | Seocho-gu |
| 30,762 | 333,950 | 2,010,071 | 26,263,047 | 19,031,549 | Gangnam-gu |
| 38,857 | 411,800 | 2,376,470 | 32,464,180 | 23,833,279 | Songpa-gu |
| 26,252 | 280,492 | 1,625,917 | 23,006,554 | 17,109,617 | Gangdong-gu |
| 184,764 | 1,789,200 | 9,886,191 | 142,064,037 | 103,710,711 | Incheon |
| 9,326 | 87,637 | 484,765 | 6,727,741 | 4,878,543 | Jung-gu |
| 3,031 | 29,421 | 167,266 | 2,394,807 | 1,732,875 | Dong-gu |
| 26,790 | 255,295 | 1,385,464 | 19,955,815 | 14,527,786 | Michuhol-gu |
| 23,959 | 234,009 | 1,272,508 | 17,951,617 | 12,989,001 | Yeonsu-gu |
| 31,762 | 311,032 | 1,710,377 | 25,275,153 | 18,557,702 | Namdong-gu |
| 30,804 | 303,503 | 1,692,789 | 24,509,401 | 17,972,701 | Bupyeong-gu |
| 19,194 | 190,665 | 1,067,909 | 14,627,118 | 10,743,418 | Gyeyang-gu |
| 35,607 | 341,434 | 1,898,724 | 27,603,534 | 20,135,076 | Seo-gu |
| 2,620 | 24,533 | 147,558 | 2,116,613 | 1,534,399 | Ganghwa-gun |
| 1,671 | 11,671 | 58,831 | 902,237 | 639,210 | Ongjin-gun |
| 875,349 | 8,413,511 | 47,530,609 | 670,910,669 | 491,288,618 | Gyeonggi |
| 21,783 | 208,504 | 1,147,844 | 15,711,257 | 11,527,567 | Jangan-gu |
| 25,138 | 248,041 | 1,359,724 | 19,897,785 | 14,726,024 | Gwonseon-gu |
| 14,715 | 146,516 | 831,954 | 11,551,841 | 8,444,627 | Paldal-gu |
| 27,736 | 280,862 | 1,578,596 | 21,858,387 | 15,958,458 | Yongtong-gu |
| 15,973 | 158,106 | 891,879 | 12,608,960 | 9,355,247 | Sujeong-gu |
| 13,606 | 134,429 | 770,265 | 10,603,919 | 7,880,173 | Jungwon-gu |
| 28,881 | 299,885 | 1,814,266 | 22,283,951 | 16,049,656 | Bundang-gu |
| 29,015 | 281,383 | 1,585,498 | 22,593,683 | 16,528,740 | Uijeongbu-si |
| 15,129 | 148,151 | 849,549 | 12,024,653 | 8,842,032 | Manan-gu |
| 19,300 | 192,194 | 1,075,346 | 14,618,827 | 10,609,243 | Dongan-gu |
| 50,409 | 494,623 | 2,810,639 | 38,287,673 | 27,862,858 | Bucheon-si |

Note : Based on the Treatments (excluding pharmacy from Medical Service Use, including pharmacy in Treatment Days/Medical Expense /Benefit Amount) including Medical aid

제 4-2표
Table 4-2

시·군·구별 연령별
Medical Treatment Activities by

| 구 분 | 10 ~ 19세 | | | | |
|-----------|--------------------|----------------|---------------------------|------------------------|-------------------|
| | 진료실인원수 Patients | 입내원일수 Visit | 요양급여일수 Reimbursed Days | 진료비 Medical Expense | 급여비 Benefit |
| 광 명 시 | 14,592 | 207,567 | 842,774 | 12,861,424 | 9,528,032 |
| 평택 시 | 27,865 | 365,766 | 1,509,802 | 22,275,882 | 16,275,255 |
| 동두천 시 | 3,940 | 50,496 | 222,474 | 2,745,187 | 2,035,237 |
| 안산시상록구 | 15,984 | 201,177 | 859,821 | 11,482,139 | 8,421,748 |
| 안산시단원구 | 14,272 | 180,867 | 766,241 | 11,863,258 | 8,877,668 |
| 고양시덕양구 | 20,387 | 278,673 | 1,229,011 | 17,818,454 | 13,305,569 |
| 고양시일산동구 | 13,883 | 181,422 | 830,791 | 10,809,181 | 7,942,679 |
| 고양시일산서구 | 15,381 | 214,219 | 955,558 | 12,390,033 | 9,165,476 |
| 과천시 | 3,729 | 49,390 | 204,431 | 3,104,160 | 2,277,130 |
| 구리시 | 8,464 | 120,633 | 535,659 | 7,647,846 | 5,791,279 |
| 남양주시 | 39,539 | 517,512 | 2,262,702 | 32,180,710 | 24,074,840 |
| 오산시 | 12,892 | 174,955 | 744,556 | 11,713,838 | 8,890,955 |
| 시흥시 | 25,962 | 343,444 | 1,410,824 | 21,979,838 | 16,318,426 |
| 군포시 | 12,527 | 167,529 | 708,930 | 9,765,581 | 7,204,710 |
| 의왕시 | 6,843 | 90,851 | 404,113 | 5,214,168 | 3,788,773 |
| 하남시 | 14,858 | 211,872 | 901,963 | 12,312,346 | 9,063,618 |
| 용인시처인구 | 12,455 | 162,759 | 710,438 | 11,244,399 | 8,395,839 |
| 용인시기흥구 | 24,961 | 334,293 | 1,528,989 | 20,973,973 | 15,370,501 |
| 용인시수지구 | 22,258 | 320,287 | 1,447,161 | 19,302,899 | 14,097,943 |
| 파주시 | 25,556 | 338,298 | 1,496,333 | 20,894,070 | 15,748,903 |
| 이천시 | 11,108 | 132,639 | 586,446 | 8,768,521 | 6,606,172 |
| 안성시 | 8,908 | 114,067 | 490,290 | 6,642,729 | 4,802,391 |
| 김포시 | 25,696 | 366,511 | 1,515,596 | 24,633,697 | 18,521,716 |
| 화성시 | 53,132 | 713,973 | 3,043,197 | 44,866,656 | 33,349,989 |
| 광주시 | 17,260 | 223,424 | 995,833 | 14,243,647 | 10,637,306 |
| 양주시 | 12,275 | 164,514 | 709,190 | 10,597,143 | 8,157,920 |
| 포천시 | 5,681 | 66,563 | 295,326 | 4,838,687 | 3,770,246 |
| 여주시 | 4,698 | 65,256 | 264,173 | 3,746,726 | 2,832,323 |
| 연천군 | 1,457 | 17,426 | 78,610 | 916,952 | 667,053 |
| 가평군 | 2,150 | 26,238 | 114,774 | 1,484,327 | 1,099,252 |
| 양평군 | 4,855 | 53,875 | 252,508 | 3,344,063 | 2,492,538 |
| 강원 | 65,930 | 738,153 | 3,445,362 | 46,789,250 | 34,630,349 |
| 춘천시 | 13,178 | 153,380 | 758,515 | 9,660,039 | 7,144,493 |
| 원주시 | 17,537 | 211,023 | 961,302 | 13,159,761 | 9,671,530 |
| 강릉시 | 9,077 | 98,351 | 441,034 | 7,184,447 | 5,462,142 |
| 동해시 | 4,269 | 48,101 | 206,337 | 3,083,811 | 2,323,709 |
| 태백시 | 1,778 | 18,516 | 77,326 | 927,913 | 670,702 |
| 속초시 | 3,470 | 36,566 | 164,839 | 2,225,456 | 1,610,940 |
| 삼척시 | 2,468 | 24,939 | 121,264 | 1,621,230 | 1,200,309 |
| 홍천군 | 2,290 | 25,223 | 123,295 | 1,444,733 | 1,051,476 |
| 횡성군 | 1,721 | 18,375 | 89,260 | 1,191,020 | 880,276 |
| 영월군 | 1,393 | 13,535 | 74,062 | 856,552 | 613,270 |
| 평창군 | 1,340 | 12,282 | 62,627 | 773,272 | 562,506 |
| 정선군 | 1,109 | 8,963 | 42,808 | 545,252 | 395,092 |
| 철원군 | 1,720 | 19,043 | 85,480 | 1,051,595 | 759,842 |
| 화천군 | 804 | 8,980 | 45,214 | 531,324 | 392,383 |
| 양구군 | 902 | 10,998 | 52,905 | 631,253 | 466,630 |
| 인제군 | 1,154 | 12,018 | 56,059 | 731,768 | 530,900 |
| 고성군 | 819 | 8,415 | 41,051 | 540,886 | 403,168 |
| 양양군 | 901 | 9,445 | 41,984 | 628,937 | 490,982 |

주 : 진료일 기준(의료이용은 약국제외, 요양급여일수, 진료비와 급여비는 약국포함)이며, 의료급여 포함

진료실적 현황(남자) <계속>

Age and District(Male) <Cont'd>

(단위 : 명, 일, 천원)

Unit : Person, Day, 1,000Won

| 20 ~ 29세 | | | | | | Division |
|--------------------|----------------|---------------------------|------------------------|-------------------|--|-----------------|
| 진료실인원수 Patients | 입내원일수 Visit | 요양급여일수 Reimbursed Days | 진료비 Medical Expense | 급여비 Benefit | | |
| 16,848 | 173,947 | 958,882 | 13,306,030 | 9,698,229 | | Gwangmyeong-si |
| 42,557 | 395,929 | 2,127,047 | 31,517,583 | 22,660,407 | | Pyeongtaek-si |
| 5,131 | 48,421 | 287,010 | 4,080,288 | 3,044,143 | | Dongducheon-si |
| 27,228 | 252,723 | 1,459,390 | 20,014,522 | 14,467,593 | | Sangnok-gu |
| 24,142 | 220,601 | 1,238,716 | 18,144,348 | 13,125,658 | | Danwon-gu |
| 28,633 | 285,763 | 1,613,519 | 22,922,985 | 16,951,688 | | Deogyang-gu |
| 19,248 | 185,112 | 1,097,373 | 15,006,843 | 11,035,730 | | Ilsandong-gu |
| 18,217 | 182,917 | 1,053,062 | 14,793,866 | 10,950,248 | | Ilsanseo-gu |
| 4,671 | 46,773 | 253,392 | 3,489,401 | 2,514,005 | | Gwacheon-si |
| 11,597 | 117,305 | 648,939 | 9,026,310 | 6,606,404 | | Guri-si |
| 40,513 | 395,914 | 2,204,677 | 32,396,488 | 23,918,847 | | Namyangju-si |
| 15,359 | 142,592 | 797,787 | 11,690,300 | 8,566,102 | | Osan-si |
| 35,591 | 334,180 | 1,844,340 | 28,794,495 | 21,202,185 | | Siheung-si |
| 17,197 | 173,050 | 942,696 | 13,344,998 | 9,824,651 | | Gunpo-si |
| 10,256 | 100,037 | 568,357 | 7,315,482 | 5,265,006 | | Uiwang-si |
| 17,405 | 181,632 | 995,893 | 13,769,315 | 10,105,271 | | Hanam-si |
| 17,992 | 162,587 | 920,096 | 13,898,283 | 10,159,135 | | Cheoin-gu |
| 27,494 | 264,677 | 1,568,858 | 21,097,584 | 15,472,655 | | Giheung-gu |
| 21,483 | 211,648 | 1,247,165 | 15,906,377 | 11,591,391 | | Suji-gu |
| 30,781 | 281,433 | 1,644,584 | 22,390,734 | 16,404,535 | | Paju-si |
| 16,663 | 147,243 | 827,879 | 11,795,995 | 8,679,536 | | Icheon-si |
| 12,908 | 116,233 | 645,397 | 9,246,008 | 6,581,899 | | Anseong-si |
| 26,224 | 246,330 | 1,337,340 | 20,329,510 | 14,917,504 | | Gimpo-si |
| 60,970 | 567,915 | 3,181,064 | 46,975,587 | 34,617,674 | | Hwaseong-si |
| 22,504 | 208,364 | 1,213,723 | 17,469,188 | 12,985,993 | | Gwangju-si |
| 14,394 | 131,930 | 741,245 | 10,583,738 | 7,770,282 | | Yangju-si |
| 10,532 | 88,026 | 513,043 | 7,058,318 | 5,123,401 | | Pocheon-si |
| 5,991 | 57,770 | 320,172 | 4,673,244 | 3,521,664 | | Yeoju-si |
| 2,859 | 23,648 | 127,178 | 1,994,332 | 1,466,075 | | Yeoncheon-gun |
| 3,158 | 29,016 | 156,219 | 2,131,606 | 1,554,080 | | Gapyeong-gun |
| 5,118 | 47,101 | 280,006 | 3,705,977 | 2,722,004 | | Yangpyeong-gun |
| 88,072 | 766,019 | 4,465,103 | 63,480,825 | 46,791,290 | | Gangwon |
| 18,783 | 166,578 | 980,707 | 13,293,629 | 9,826,510 | | Chuncheon-si |
| 21,647 | 196,635 | 1,145,675 | 16,465,016 | 12,107,839 | | Wonju-si |
| 11,933 | 102,014 | 616,193 | 8,590,843 | 6,330,597 | | Gangneung-si |
| 4,772 | 41,637 | 239,650 | 3,286,246 | 2,383,726 | | Donghae-si |
| 1,646 | 15,942 | 88,753 | 1,181,200 | 859,655 | | Taebaek-si |
| 4,499 | 38,159 | 225,682 | 3,292,343 | 2,423,430 | | Sokcho-si |
| 3,502 | 30,813 | 172,007 | 2,584,543 | 1,938,345 | | Samcheok-si |
| 3,356 | 27,678 | 165,192 | 2,168,709 | 1,584,666 | | Hongcheon-gun |
| 1,828 | 17,250 | 103,469 | 1,583,702 | 1,172,696 | | Hoengseong-gun |
| 1,507 | 13,428 | 77,100 | 1,149,016 | 830,277 | | Yeongwol-gun |
| 1,677 | 13,147 | 81,543 | 1,134,513 | 859,217 | | Pyeongchang-gun |
| 1,275 | 10,882 | 60,336 | 1,055,722 | 799,020 | | Jeongseon-gun |
| 2,835 | 21,499 | 115,906 | 1,873,489 | 1,407,254 | | Cheorwon-gun |
| 1,879 | 14,032 | 81,578 | 1,114,078 | 800,350 | | Hwacheon-gun |
| 1,538 | 11,755 | 65,346 | 953,069 | 699,904 | | Yanggu-gun |
| 2,527 | 20,041 | 104,609 | 1,648,154 | 1,215,274 | | Inje-gun |
| 1,699 | 14,138 | 74,927 | 1,209,731 | 892,556 | | Goseong-gun |
| 1,169 | 10,391 | 66,430 | 896,821 | 659,974 | | Yangyang-gun |

Note : Based on the Treatments (excluding pharmacy from Medical Service Use, including pharmacy in Treatment Days/Medical Expense /Benefit Amount) including Medical aid

제 4-2표
Table 4-2

시·군·구별 연령별
Medical Treatment Activities by

| 구 분 | 30 ~ 39세 | | | | |
|---------|--------------------|----------------|---------------------------|------------------------|----------------|
| | 진료실인원수 Patients | 입내원일수 Visit | 요양급여일수 Reimbursed Days | 진료비 Medical Expense | 급여비 Benefit |
| 서울 | 678,725 | 8,135,462 | 56,238,717 | 680,282,217 | 499,973,696 |
| 종로구 | 9,567 | 110,289 | 792,543 | 9,331,474 | 6,768,084 |
| 중구 | 10,487 | 124,125 | 829,309 | 10,792,165 | 7,964,974 |
| 용산구 | 18,094 | 215,262 | 1,485,330 | 18,637,024 | 13,794,925 |
| 성동구 | 21,474 | 264,271 | 1,813,367 | 22,235,314 | 16,288,160 |
| 광진구 | 25,997 | 304,820 | 2,082,591 | 25,799,705 | 18,904,882 |
| 동대문구 | 23,575 | 283,798 | 1,969,290 | 23,608,435 | 17,262,254 |
| 중랑구 | 27,544 | 328,041 | 2,273,288 | 27,854,977 | 20,639,327 |
| 성북구 | 26,999 | 318,376 | 2,231,482 | 26,606,532 | 19,444,924 |
| 강북구 | 17,094 | 199,507 | 1,466,867 | 18,759,812 | 14,149,603 |
| 도봉구 | 17,919 | 208,014 | 1,522,922 | 17,553,705 | 13,035,668 |
| 노원구 | 28,740 | 348,114 | 2,467,646 | 29,704,439 | 22,401,047 |
| 은평구 | 30,143 | 368,473 | 2,509,740 | 30,746,077 | 22,676,639 |
| 서대문구 | 20,668 | 252,922 | 1,775,311 | 20,599,631 | 15,026,691 |
| 마포구 | 28,399 | 346,231 | 2,305,733 | 28,035,795 | 20,486,785 |
| 양천구 | 25,026 | 305,843 | 2,114,300 | 24,918,710 | 18,174,965 |
| 강서구 | 46,363 | 564,439 | 3,838,407 | 47,493,424 | 35,172,269 |
| 구로구 | 31,251 | 363,379 | 2,567,345 | 30,364,468 | 22,263,399 |
| 금천구 | 20,523 | 227,629 | 1,624,236 | 19,197,123 | 14,087,424 |
| 영등포구 | 35,649 | 425,453 | 2,806,748 | 35,139,255 | 25,674,824 |
| 동작구 | 28,549 | 344,563 | 2,384,100 | 29,892,812 | 22,070,716 |
| 관악구 | 45,060 | 525,325 | 3,552,238 | 43,545,982 | 32,082,547 |
| 서초구 | 25,069 | 308,692 | 2,166,719 | 25,082,701 | 18,146,872 |
| 강남구 | 34,881 | 418,009 | 2,929,481 | 34,629,731 | 25,009,342 |
| 송파구 | 47,486 | 578,551 | 3,948,989 | 46,361,229 | 33,787,001 |
| 강동구 | 32,168 | 401,336 | 2,780,735 | 33,391,698 | 24,660,374 |
| 인천 | 204,681 | 2,357,217 | 16,707,265 | 206,336,277 | 152,340,474 |
| 중구 | 12,546 | 138,825 | 984,467 | 11,480,459 | 8,382,973 |
| 동구 | 3,307 | 37,197 | 280,866 | 3,219,339 | 2,374,918 |
| 미추홀구 | 28,019 | 319,712 | 2,301,348 | 27,795,982 | 20,478,787 |
| 연수구 | 26,193 | 309,958 | 2,121,462 | 26,208,104 | 19,170,662 |
| 남동구 | 33,499 | 387,388 | 2,756,069 | 35,444,276 | 26,398,136 |
| 부평구 | 34,374 | 395,849 | 2,829,729 | 35,277,374 | 26,212,578 |
| 계양구 | 18,276 | 216,283 | 1,527,766 | 18,661,770 | 13,828,538 |
| 서구 | 44,883 | 511,945 | 3,563,807 | 44,601,692 | 32,808,483 |
| 강화군 | 2,484 | 28,681 | 243,942 | 2,648,071 | 1,959,703 |
| 옹진군 | 1,100 | 11,379 | 97,809 | 999,212 | 725,697 |
| 경기 | 970,860 | 11,028,746 | 79,820,526 | 942,659,548 | 690,936,755 |
| 수원시 장안구 | 16,781 | 192,454 | 1,362,341 | 15,619,073 | 11,456,586 |
| 수원시 권선구 | 29,226 | 336,044 | 2,408,846 | 28,839,397 | 21,275,805 |
| 수원시 팔달구 | 16,537 | 194,411 | 1,327,794 | 16,992,527 | 12,621,946 |
| 수원시 영통구 | 30,159 | 361,825 | 2,660,558 | 28,140,932 | 20,394,905 |
| 성남시 수정구 | 17,231 | 201,593 | 1,450,477 | 16,749,905 | 12,326,566 |
| 성남시 중원구 | 16,186 | 189,528 | 1,365,246 | 15,903,502 | 11,758,433 |
| 성남시 분당구 | 31,768 | 374,434 | 2,697,283 | 30,388,567 | 22,140,613 |
| 의정부시 | 28,797 | 333,691 | 2,449,859 | 29,509,773 | 21,819,781 |
| 안양시 만안구 | 16,589 | 193,318 | 1,372,179 | 16,553,741 | 12,193,583 |
| 안양시 동안구 | 22,290 | 264,327 | 1,826,580 | 21,625,044 | 15,753,902 |
| 부천시 | 54,551 | 629,729 | 4,531,994 | 54,742,772 | 40,332,957 |

주 : 진료일 기준(의료이용은 약국제외, 요양급여일수, 진료비와 급여비는 약국포함)이며, 의료급여 포함

진료실적 현황(남자) <계속>

Age and District(Male) <Cont'd>

(단위 : 명, 일, 천원)

Unit : Person, Day, 1,000Won

| 40 ~ 49세 | | | | | Division |
|--------------------|-------------------|---------------------------|------------------------|----------------------|-----------------|
| 진료실인원수 Patients | 입내원일수 Visit | 요양급여일수 Reimbursed Days | 진료비 Medical Expense | 급여비 Benefit | |
| 668,402 | 9,785,021 | 103,668,766 | 936,987,230 | 699,556,268 | Seoul |
| 9,044 | 129,861 | 1,350,258 | 12,658,467 | 9,409,373 | Jongno-gu |
| 8,503 | 125,993 | 1,256,559 | 12,225,792 | 9,155,824 | Jung-gu |
| 14,938 | 221,586 | 2,290,890 | 21,562,402 | 16,203,262 | Yongsan-gu |
| 19,747 | 293,818 | 3,082,716 | 27,248,658 | 20,024,878 | Seongdong-gu |
| 22,346 | 322,225 | 3,419,072 | 31,530,945 | 23,501,746 | Gwangjin-gu |
| 23,069 | 346,158 | 3,640,030 | 33,163,093 | 24,795,267 | Dongdaemun-gu |
| 25,852 | 399,165 | 4,099,412 | 38,336,441 | 29,105,393 | Jungnang-gu |
| 29,703 | 430,655 | 4,693,019 | 41,810,525 | 31,107,409 | Seongbuk-gu |
| 19,412 | 287,441 | 3,101,523 | 28,774,839 | 21,986,546 | Gangbuk-gu |
| 20,024 | 298,700 | 3,214,826 | 28,409,524 | 21,512,086 | Dobong-gu |
| 34,541 | 510,962 | 5,602,429 | 48,829,517 | 37,127,628 | Nowon-gu |
| 32,660 | 497,746 | 5,211,849 | 47,840,288 | 36,053,441 | Eunpyeong-gu |
| 20,351 | 300,864 | 3,232,509 | 28,857,047 | 21,381,233 | Seodaemun-gu |
| 26,380 | 388,710 | 4,007,290 | 36,674,206 | 27,241,899 | Mapo-gu |
| 33,014 | 474,658 | 5,119,930 | 44,443,193 | 32,888,846 | Yangcheon-gu |
| 40,997 | 605,503 | 6,307,159 | 58,642,703 | 44,114,213 | Gangseo-gu |
| 29,989 | 424,828 | 4,550,908 | 41,363,347 | 30,872,648 | Guro-gu |
| 16,083 | 227,104 | 2,456,366 | 23,229,743 | 17,665,717 | Geumcheon-gu |
| 28,268 | 417,502 | 4,293,141 | 40,342,980 | 30,003,998 | Yeongdeungpo-gu |
| 25,806 | 369,256 | 3,917,602 | 35,818,851 | 26,603,909 | Dongjak-gu |
| 30,865 | 444,487 | 4,628,869 | 44,112,122 | 33,470,861 | Gwanak-gu |
| 31,929 | 461,797 | 4,949,735 | 42,469,275 | 30,859,860 | Seocho-gu |
| 41,685 | 594,495 | 6,627,479 | 55,181,100 | 40,093,031 | Gangnam-gu |
| 48,576 | 704,815 | 7,362,325 | 65,336,732 | 48,423,606 | Songpa-gu |
| 34,620 | 506,692 | 5,252,870 | 48,125,439 | 35,953,594 | Gangdong-gu |
| 233,414 | 3,387,704 | 36,536,414 | 338,192,796 | 254,553,434 | Incheon |
| 13,931 | 189,685 | 2,121,262 | 18,998,298 | 14,178,274 | Jung-gu |
| 4,497 | 70,009 | 769,988 | 7,142,504 | 5,372,443 | Dong-gu |
| 30,778 | 465,468 | 4,986,494 | 47,706,937 | 36,430,145 | Michuhol-gu |
| 32,530 | 460,619 | 4,942,552 | 45,154,000 | 33,480,459 | Yeonsu-gu |
| 40,680 | 603,160 | 6,471,635 | 61,122,050 | 46,163,469 | Namdong-gu |
| 35,088 | 503,269 | 5,455,197 | 49,274,950 | 37,232,317 | Bupyeong-gu |
| 19,772 | 294,402 | 3,121,268 | 29,212,842 | 22,232,775 | Gyeyang-gu |
| 51,221 | 726,158 | 7,849,697 | 71,955,307 | 53,647,467 | Seo-gu |
| 3,592 | 56,592 | 610,990 | 5,581,306 | 4,274,257 | Ganghwa-gun |
| 1,325 | 18,342 | 207,331 | 2,044,603 | 1,541,829 | Ongjin-gun |
| 1,113,368 | 15,602,210 | 172,833,896 | 1,508,279,113 | 1,118,320,730 | Gyeonggi |
| 19,820 | 284,662 | 3,115,528 | 27,277,725 | 20,498,400 | Jangan-gu |
| 30,014 | 423,731 | 4,664,456 | 40,657,724 | 30,180,017 | Gwonseon-gu |
| 14,324 | 207,412 | 2,165,702 | 20,225,606 | 15,233,356 | Paldal-gu |
| 31,275 | 445,614 | 5,247,840 | 38,883,829 | 28,318,929 | Yongtong-gu |
| 17,230 | 251,921 | 2,665,912 | 24,150,712 | 18,287,763 | Sujeong-gu |
| 15,085 | 216,221 | 2,326,675 | 20,733,033 | 15,537,804 | Jungwon-gu |
| 36,984 | 518,831 | 5,853,064 | 46,418,604 | 33,978,488 | Bundang-gu |
| 33,865 | 490,223 | 5,454,073 | 49,163,163 | 37,045,562 | Uijeongbu-si |
| 16,142 | 224,453 | 2,501,041 | 23,323,777 | 17,574,871 | Manan-gu |
| 23,525 | 326,393 | 3,585,142 | 29,784,297 | 21,737,274 | Dongan-gu |
| 58,143 | 833,037 | 9,112,102 | 82,861,958 | 61,935,394 | Bucheon-si |

Note : Based on the Treatments (excluding pharmacy from Medical Service Use, including pharmacy in Treatment Days/Medical Expense /Benefit Amount) including Medical aid

제 4-2표
Table 4-2

시·군·구별 연령별
Medical Treatment Activities by

| 구 분 | 30 ~ 39세 | | | | |
|---------------|--------------------|----------------|---------------------------|------------------------|-------------------|
| | 진료실인원수 Patients | 입내원일수 Visit | 요양급여일수 Reimbursed Days | 진료비 Medical Expense | 급여비 Benefit |
| 광 명 시 | 18,880 | 231,412 | 1,564,185 | 19,347,231 | 14,178,143 |
| 평택 시 | 50,725 | 564,830 | 4,010,990 | 49,021,395 | 35,189,824 |
| 동 두 천 시 | 4,717 | 50,956 | 380,254 | 4,284,114 | 3,160,089 |
| 안 산 시 상 록 구 | 22,725 | 252,683 | 1,822,935 | 22,840,582 | 16,900,514 |
| 안 산 시 단 원 구 | 26,637 | 284,344 | 1,966,454 | 24,287,785 | 17,601,193 |
| 고 양 시 덕 양 구 | 33,840 | 399,095 | 2,798,989 | 34,417,014 | 25,315,973 |
| 고 양 시 일 산 동 구 | 17,688 | 199,524 | 1,453,595 | 17,601,600 | 12,986,718 |
| 고 양 시 일 산 서 구 | 15,779 | 181,609 | 1,301,485 | 15,142,094 | 11,086,675 |
| 과 천 시 | 5,644 | 68,690 | 444,718 | 5,386,393 | 3,905,383 |
| 구 리 시 | 11,582 | 137,723 | 964,916 | 12,155,199 | 9,061,469 |
| 남 양 주 시 | 41,774 | 479,642 | 3,544,455 | 42,650,048 | 31,460,799 |
| 오 산 시 | 19,707 | 212,214 | 1,565,731 | 18,156,490 | 13,253,732 |
| 시 흥 시 | 43,636 | 484,442 | 3,424,853 | 43,371,633 | 31,694,579 |
| 군 포 시 | 18,881 | 223,397 | 1,575,090 | 18,601,876 | 13,739,385 |
| 의 왕 시 | 10,804 | 128,744 | 904,354 | 10,935,123 | 8,039,572 |
| 하 남 시 | 25,047 | 307,703 | 2,076,962 | 24,919,783 | 18,204,238 |
| 용 인 시 처 인 구 | 17,858 | 187,958 | 1,419,319 | 16,624,206 | 12,035,253 |
| 용 인 시 기 흥 구 | 25,638 | 293,728 | 2,201,356 | 24,712,370 | 18,082,344 |
| 용 인 시 수 지 구 | 22,494 | 260,593 | 1,904,960 | 20,473,941 | 14,873,224 |
| 파 주 시 | 36,095 | 398,838 | 2,978,555 | 33,774,492 | 24,756,651 |
| 이 천 시 | 16,319 | 167,857 | 1,310,037 | 14,012,235 | 10,213,174 |
| 안 성 시 | 13,491 | 140,536 | 1,039,506 | 12,674,851 | 9,140,741 |
| 김 포 시 | 36,789 | 415,946 | 2,912,026 | 36,010,410 | 26,333,315 |
| 화 성 시 | 85,067 | 943,418 | 7,128,414 | 80,184,841 | 58,747,561 |
| 광 주 시 | 28,186 | 302,809 | 2,328,507 | 28,295,589 | 21,018,577 |
| 양 주 시 | 15,356 | 168,654 | 1,249,844 | 14,055,370 | 10,273,568 |
| 포 천 시 | 9,662 | 92,308 | 726,883 | 8,118,342 | 5,988,895 |
| 여 주 시 | 5,806 | 65,517 | 481,794 | 5,866,880 | 4,395,615 |
| 연 천 군 | 2,229 | 24,276 | 194,606 | 1,963,120 | 1,443,440 |
| 가 평 군 | 2,749 | 31,589 | 241,448 | 2,701,700 | 2,014,214 |
| 양 평 군 | 4,940 | 56,357 | 450,148 | 5,007,611 | 3,766,821 |
| 강 원 | 79,221 | 871,560 | 6,788,736 | 76,496,429 | 56,753,202 |
| 춘 천 시 | 16,699 | 186,548 | 1,428,615 | 16,108,870 | 11,978,136 |
| 원 주 시 | 21,698 | 249,693 | 1,876,252 | 21,922,805 | 16,197,952 |
| 강 릉 시 | 10,066 | 106,700 | 863,890 | 9,773,570 | 7,231,775 |
| 동 해 시 | 4,271 | 48,126 | 373,107 | 4,263,905 | 3,163,015 |
| 태 백 시 | 1,457 | 17,332 | 136,434 | 1,631,839 | 1,259,967 |
| 속 초 시 | 4,599 | 47,166 | 361,452 | 4,135,326 | 3,049,928 |
| 삼 척 시 | 2,568 | 27,246 | 230,586 | 2,221,666 | 1,616,127 |
| 홍 천 군 | 2,881 | 30,878 | 246,724 | 2,690,972 | 2,011,291 |
| 횡 성 군 | 1,610 | 17,103 | 137,344 | 1,371,137 | 1,004,860 |
| 영 월 군 | 1,263 | 14,506 | 112,015 | 1,309,326 | 1,000,407 |
| 평 창 군 | 1,329 | 13,098 | 115,312 | 1,401,063 | 1,056,693 |
| 정 선 군 | 1,283 | 12,972 | 119,294 | 1,176,740 | 858,072 |
| 철 원 군 | 2,324 | 26,020 | 191,092 | 2,469,552 | 1,915,970 |
| 화 천 군 | 1,407 | 14,230 | 113,059 | 1,270,042 | 985,577 |
| 양 구 군 | 1,254 | 12,338 | 100,238 | 871,428 | 627,931 |
| 인 제 군 | 2,168 | 21,011 | 158,713 | 1,679,809 | 1,190,817 |
| 고 성 군 | 1,253 | 15,014 | 116,626 | 1,181,663 | 866,033 |
| 양 양 군 | 1,091 | 11,579 | 107,983 | 1,016,717 | 738,649 |

주 : 진료일 기준(의료이용은 약국제외, 요양급여일수, 진료비와 급여비는 약국포함)이며, 의료급여 포함

진료실적 현황(남자) <계속>

Age and District(Male) <Cont'd>

(단위 : 명, 일, 천원)

Unit : Person, Day, 1,000Won

| 40 ~ 49세 | | | | | Division |
|--------------------|------------------|---------------------------|------------------------|--------------------|-----------------|
| 진료실인원수 Patients | 입내원일수 Visit | 요양급여일수 Reimbursed Days | 진료비 Medical Expense | 급여비 Benefit | |
| 22,673 | 326,633 | 3,486,932 | 30,367,376 | 22,398,788 | Gwangmyeong-si |
| 52,573 | 738,365 | 7,830,268 | 71,152,912 | 51,990,683 | Pyeongtaek-si |
| 6,100 | 92,764 | 966,665 | 9,057,423 | 6,940,231 | Dongducheon-si |
| 25,478 | 357,585 | 3,815,159 | 36,215,779 | 27,186,375 | Sangnok-gu |
| 26,488 | 363,894 | 3,755,755 | 36,430,934 | 27,015,391 | Danwon-gu |
| 37,074 | 536,746 | 5,804,968 | 51,505,244 | 38,215,412 | Deogyang-gu |
| 21,041 | 289,418 | 3,274,437 | 28,950,648 | 21,701,358 | Ilсандong-gu |
| 20,531 | 288,317 | 3,260,941 | 27,413,092 | 20,313,985 | Ilсанseo-gu |
| 5,711 | 78,391 | 801,780 | 6,951,752 | 5,070,353 | Gwacheon-si |
| 14,368 | 211,123 | 2,310,939 | 19,243,900 | 14,207,568 | Guri-si |
| 61,434 | 870,232 | 9,776,287 | 86,078,317 | 63,743,778 | Namyangju-si |
| 23,101 | 304,602 | 3,437,328 | 29,728,320 | 21,961,922 | Osan-si |
| 50,282 | 684,969 | 7,418,720 | 69,272,323 | 51,218,742 | Siheung-si |
| 19,238 | 274,239 | 2,971,625 | 26,200,864 | 19,564,161 | Gunpo-si |
| 11,133 | 152,764 | 1,658,081 | 14,627,749 | 10,775,217 | Uiwang-si |
| 29,374 | 432,868 | 4,459,695 | 40,404,161 | 29,767,586 | Hanam-si |
| 21,690 | 293,896 | 3,300,541 | 30,206,557 | 22,518,713 | Cheoin-gu |
| 36,867 | 502,521 | 5,881,060 | 46,284,548 | 33,787,243 | Giheung-gu |
| 32,042 | 446,101 | 5,110,664 | 40,153,494 | 29,267,779 | Suji-gu |
| 41,289 | 569,356 | 6,339,254 | 55,216,442 | 41,232,203 | Paju-si |
| 17,181 | 232,522 | 2,665,005 | 21,510,409 | 16,011,353 | Icheon-si |
| 15,939 | 213,861 | 2,390,759 | 20,765,587 | 15,141,360 | Anseong-si |
| 47,085 | 662,318 | 7,151,703 | 64,734,593 | 47,547,770 | Gimpo-si |
| 93,957 | 1,283,794 | 14,972,552 | 124,717,265 | 92,160,936 | Hwaseong-si |
| 34,223 | 444,264 | 5,257,649 | 43,887,135 | 32,294,490 | Gwangju-si |
| 19,680 | 282,333 | 3,145,998 | 28,518,682 | 21,437,246 | Yangju-si |
| 9,645 | 134,073 | 1,514,066 | 13,699,724 | 10,440,534 | Pocheon-si |
| 7,478 | 112,708 | 1,196,168 | 11,402,370 | 8,723,453 | Yeoju-si |
| 2,273 | 33,646 | 381,789 | 3,806,633 | 2,963,484 | Yeoncheon-gun |
| 3,702 | 59,233 | 643,541 | 5,849,849 | 4,526,604 | Gapyeong-gun |
| 7,311 | 106,176 | 1,162,032 | 10,444,603 | 7,868,153 | Yangpyeong-gun |
| 100,746 | 1,413,033 | 16,414,770 | 141,039,733 | 106,879,468 | Gangwon |
| 18,959 | 273,532 | 3,124,175 | 27,120,082 | 20,657,462 | Chuncheon-si |
| 25,848 | 357,618 | 4,065,898 | 35,167,584 | 26,445,133 | Wonju-si |
| 14,139 | 189,678 | 2,327,073 | 19,575,238 | 14,767,944 | Gangneung-si |
| 6,601 | 93,943 | 1,072,643 | 8,748,138 | 6,586,230 | Donghae-si |
| 2,783 | 40,034 | 457,854 | 4,100,282 | 3,194,380 | Taebaek-si |
| 5,415 | 77,430 | 897,956 | 8,346,275 | 6,411,823 | Sokcho-si |
| 4,131 | 57,850 | 677,847 | 5,841,221 | 4,421,979 | Samcheok-si |
| 3,696 | 53,914 | 599,065 | 5,242,379 | 4,011,792 | Hongcheon-gun |
| 2,334 | 32,200 | 362,541 | 3,237,193 | 2,437,360 | Hoengseong-gun |
| 2,024 | 28,466 | 346,242 | 2,935,000 | 2,240,684 | Yeongwol-gun |
| 2,370 | 32,472 | 405,547 | 3,321,878 | 2,507,886 | Pyeongchang-gun |
| 2,249 | 30,063 | 357,896 | 3,384,762 | 2,615,779 | Jeongseon-gun |
| 2,494 | 37,914 | 430,923 | 3,695,393 | 2,816,036 | Cheorwon-gun |
| 1,278 | 18,799 | 219,846 | 1,839,575 | 1,402,229 | Hwacheon-gun |
| 1,194 | 15,991 | 196,118 | 1,427,863 | 1,069,142 | Yanggu-gun |
| 2,011 | 27,696 | 332,193 | 2,649,390 | 1,985,566 | Inje-gun |
| 1,512 | 21,413 | 256,945 | 2,056,347 | 1,548,656 | Goseong-gun |
| 1,708 | 24,020 | 284,008 | 2,351,133 | 1,759,387 | Yangyang-gun |

Note : Based on the Treatments (excluding pharmacy from Medical Service Use, including pharmacy in Treatment Days/Medical Expense /Benefit Amount) including Medical aid

제 4-2표
Table 4-2

시·군·구별 연령별
Medical Treatment Activities by

| 구 분 | 50 ~ 59세 | | | | |
|---------|--------------------|----------------|---------------------------|------------------------|----------------|
| | 진료실인원수 Patients | 입내원일수 Visit | 요양급여일수 Reimbursed Days | 진료비 Medical Expense | 급여비 Benefit |
| 서울 | 699,629 | 13,511,773 | 177,887,709 | 1,512,494,689 | 1,168,110,313 |
| 종로구 | 11,343 | 213,029 | 2,834,213 | 24,460,550 | 18,774,240 |
| 중구 | 9,564 | 184,802 | 2,409,332 | 21,793,517 | 16,895,726 |
| 용산구 | 16,207 | 314,316 | 4,191,747 | 35,272,677 | 27,280,136 |
| 성동구 | 20,839 | 413,780 | 5,394,554 | 47,107,045 | 36,209,354 |
| 광진구 | 24,665 | 464,346 | 6,138,725 | 50,971,720 | 38,944,828 |
| 동대문구 | 24,341 | 497,061 | 6,372,019 | 57,776,998 | 45,451,256 |
| 중랑구 | 30,024 | 638,773 | 7,876,640 | 71,709,347 | 56,797,302 |
| 성북구 | 32,208 | 615,574 | 8,299,567 | 68,705,584 | 52,494,343 |
| 강북구 | 23,015 | 484,670 | 6,097,763 | 55,871,737 | 44,648,306 |
| 도봉구 | 24,310 | 486,791 | 6,312,190 | 55,282,603 | 43,362,234 |
| 노원구 | 39,161 | 772,166 | 10,284,998 | 85,590,961 | 67,303,457 |
| 은평구 | 34,406 | 698,298 | 9,053,177 | 76,853,265 | 59,841,743 |
| 서대문구 | 22,057 | 418,187 | 5,625,028 | 45,555,377 | 34,769,963 |
| 마포구 | 25,167 | 475,014 | 6,311,659 | 52,481,368 | 40,049,773 |
| 양천구 | 35,237 | 662,458 | 8,807,980 | 72,454,746 | 55,289,903 |
| 강서구 | 37,924 | 760,283 | 9,771,523 | 87,531,005 | 68,956,643 |
| 구로구 | 31,760 | 593,503 | 7,750,695 | 69,217,901 | 53,132,224 |
| 금천구 | 19,970 | 399,003 | 5,056,821 | 48,622,274 | 38,490,793 |
| 영등포구 | 29,607 | 570,064 | 7,369,310 | 65,510,266 | 50,504,618 |
| 동작구 | 26,167 | 484,954 | 6,500,080 | 54,333,246 | 41,213,072 |
| 관악구 | 31,495 | 610,402 | 7,742,555 | 70,670,922 | 55,837,291 |
| 서초구 | 30,025 | 530,673 | 7,555,260 | 56,783,692 | 41,964,503 |
| 강남구 | 40,219 | 719,462 | 10,132,776 | 76,271,967 | 56,882,456 |
| 송파구 | 46,871 | 860,078 | 11,649,830 | 91,077,403 | 68,534,064 |
| 강동구 | 33,047 | 644,086 | 8,349,267 | 70,588,517 | 54,482,085 |
| 인천 | 243,511 | 4,759,909 | 62,154,449 | 546,541,438 | 425,240,743 |
| 중구 | 12,258 | 220,749 | 3,024,881 | 25,985,119 | 20,220,740 |
| 동구 | 4,708 | 103,783 | 1,268,348 | 11,945,887 | 9,464,572 |
| 미추홀구 | 31,924 | 652,433 | 8,309,703 | 77,726,205 | 61,666,759 |
| 연수구 | 31,008 | 565,512 | 7,809,006 | 63,466,812 | 48,162,142 |
| 남동구 | 41,309 | 848,154 | 10,786,325 | 97,461,198 | 76,051,555 |
| 부평구 | 40,314 | 795,880 | 10,340,228 | 90,226,981 | 70,547,193 |
| 계양구 | 26,127 | 532,598 | 6,650,776 | 59,833,042 | 46,793,892 |
| 서구 | 48,468 | 896,004 | 12,063,555 | 102,164,548 | 78,441,884 |
| 강화군 | 5,513 | 110,089 | 1,397,073 | 12,604,783 | 9,847,664 |
| 옹진군 | 1,882 | 34,707 | 504,554 | 5,126,863 | 4,044,343 |
| 경기 | 1,123,578 | 20,613,865 | 281,825,993 | 2,331,268,844 | 1,780,184,828 |
| 수원시 장안구 | 23,635 | 442,050 | 5,845,829 | 47,326,435 | 36,154,430 |
| 수원시 권선구 | 29,790 | 549,487 | 7,365,231 | 61,141,853 | 46,687,718 |
| 수원시 팔달구 | 16,232 | 324,188 | 4,010,158 | 36,065,355 | 28,242,268 |
| 수원시 영통구 | 27,033 | 484,172 | 6,983,894 | 48,919,418 | 36,248,059 |
| 성남시 수정구 | 19,642 | 384,523 | 4,978,189 | 43,651,510 | 34,296,959 |
| 성남시 중원구 | 16,996 | 335,780 | 4,335,586 | 37,409,667 | 29,100,107 |
| 성남시 분당구 | 37,100 | 639,815 | 9,493,435 | 66,640,526 | 49,588,167 |
| 의정부시 | 37,436 | 714,768 | 9,740,490 | 81,321,517 | 62,820,440 |
| 안양시 만안구 | 19,290 | 364,767 | 4,851,161 | 41,930,616 | 32,517,636 |
| 안양시 동안구 | 25,205 | 443,815 | 6,230,549 | 48,681,947 | 36,527,262 |
| 부천시 | 65,844 | 1,270,766 | 16,897,122 | 147,792,604 | 113,950,600 |

주 : 진료일 기준(의료이용은 약국제외, 요양급여일수, 진료비와 급여비는 약국포함)이며, 의료급여 포함

진료실적 현황(남자) <계속>

Age and District(Male) <Cont'd>

(단위 : 명, 일, 천원)

Unit : Person, Day, 1,000Won

| 60 ~ 69세 | | | | | Division |
|--------------------|-------------------|---------------------------|------------------------|----------------------|-----------------|
| 진료실인원수 Patients | 입내원일수 Visit | 요양급여일수 Reimbursed Days | 진료비 Medical Expense | 급여비 Benefit | |
| 609,202 | 17,372,499 | 243,962,262 | 2,203,310,958 | 1,730,206,634 | Seoul |
| 9,994 | 276,504 | 3,838,770 | 36,148,594 | 28,360,358 | Jongno-gu |
| 9,128 | 256,752 | 3,616,922 | 34,011,879 | 26,927,139 | Jung-gu |
| 13,740 | 388,222 | 5,500,345 | 49,179,254 | 38,667,414 | Yongsan-gu |
| 18,344 | 526,348 | 7,389,251 | 67,129,905 | 52,354,528 | Seongdong-gu |
| 21,263 | 600,781 | 8,370,725 | 75,730,409 | 58,966,374 | Gwangjin-gu |
| 22,683 | 687,814 | 9,439,422 | 88,955,338 | 70,838,159 | Dongdaemun-gu |
| 29,116 | 897,773 | 12,040,620 | 110,306,638 | 87,799,069 | Jungnang-gu |
| 26,205 | 744,946 | 10,635,851 | 97,392,243 | 76,451,422 | Seongbuk-gu |
| 21,514 | 652,790 | 8,798,385 | 81,515,544 | 65,393,104 | Gangbuk-gu |
| 23,812 | 668,397 | 9,591,695 | 83,842,307 | 65,931,838 | Dobong-gu |
| 32,401 | 958,289 | 13,369,897 | 118,072,586 | 94,485,560 | Nowon-gu |
| 30,379 | 897,586 | 12,467,918 | 115,599,006 | 91,792,706 | Eunpyeong-gu |
| 18,709 | 537,280 | 7,593,330 | 67,688,907 | 52,555,654 | Seodaemun-gu |
| 19,099 | 533,121 | 7,603,009 | 66,892,409 | 52,219,725 | Mapo-gu |
| 28,704 | 798,320 | 11,440,394 | 101,650,424 | 79,101,681 | Yangcheon-gu |
| 36,295 | 1,083,134 | 15,004,617 | 139,893,460 | 111,876,196 | Gangseo-gu |
| 29,643 | 841,565 | 11,486,310 | 109,268,043 | 85,263,833 | Guro-gu |
| 18,829 | 543,190 | 7,513,757 | 71,541,477 | 56,826,455 | Geumcheon-gu |
| 25,938 | 722,214 | 10,057,178 | 94,454,605 | 74,065,586 | Yeongdeungpo-gu |
| 23,132 | 635,441 | 9,054,079 | 81,214,173 | 62,949,381 | Dongjak-gu |
| 28,059 | 800,789 | 10,841,620 | 100,853,504 | 79,878,483 | Gwanak-gu |
| 21,785 | 554,063 | 8,583,698 | 69,459,439 | 52,697,875 | Seocho-gu |
| 28,359 | 753,859 | 11,299,443 | 94,753,276 | 72,937,674 | Gangnam-gu |
| 40,937 | 1,124,633 | 16,004,074 | 137,826,246 | 105,980,942 | Songpa-gu |
| 31,134 | 888,688 | 12,420,952 | 109,931,294 | 85,885,479 | Gangdong-gu |
| 206,083 | 5,940,048 | 81,887,947 | 765,625,880 | 605,104,052 | Incheon |
| 9,433 | 257,248 | 3,623,306 | 34,473,219 | 27,365,992 | Jung-gu |
| 4,812 | 155,772 | 2,015,580 | 19,511,384 | 15,613,932 | Dong-gu |
| 28,526 | 870,545 | 11,580,784 | 113,495,093 | 90,723,130 | Michuhol-gu |
| 23,228 | 613,712 | 9,092,256 | 79,485,566 | 61,898,722 | Yeonsu-gu |
| 35,093 | 1,062,407 | 14,308,663 | 135,653,782 | 107,619,861 | Namdong-gu |
| 35,953 | 1,036,566 | 14,205,681 | 134,508,506 | 106,837,023 | Bupyeong-gu |
| 22,829 | 670,363 | 8,916,095 | 83,251,506 | 65,553,476 | Gyeyang-gu |
| 35,919 | 1,002,844 | 14,139,067 | 128,847,783 | 101,158,565 | Seo-gu |
| 7,823 | 208,035 | 3,072,273 | 27,335,955 | 21,261,727 | Ganghwa-gun |
| 2,467 | 62,556 | 934,242 | 9,063,086 | 7,071,624 | Ongjin-gun |
| 872,974 | 23,440,170 | 342,643,540 | 3,053,676,231 | 2,375,831,395 | Gyeonggi |
| 17,221 | 470,881 | 6,584,365 | 58,052,338 | 45,342,021 | Jangan-gu |
| 23,045 | 615,006 | 8,783,252 | 77,817,111 | 60,229,128 | Gwonseon-gu |
| 13,197 | 376,760 | 5,019,152 | 48,825,133 | 38,890,944 | Paldal-gu |
| 15,798 | 401,396 | 6,018,245 | 49,540,464 | 37,830,451 | Yongtong-gu |
| 17,522 | 508,560 | 6,975,932 | 62,311,915 | 49,276,642 | Sujeong-gu |
| 15,687 | 464,987 | 6,377,890 | 57,751,019 | 45,436,302 | Jungwon-gu |
| 26,531 | 675,590 | 10,597,042 | 82,874,367 | 63,219,395 | Bundang-gu |
| 30,373 | 860,529 | 12,331,545 | 110,543,073 | 86,754,388 | Uijeongbu-si |
| 18,261 | 491,744 | 7,063,979 | 66,408,890 | 52,165,662 | Manan-gu |
| 19,877 | 524,225 | 7,770,440 | 67,611,179 | 51,844,052 | Dongan-gu |
| 60,640 | 1,704,955 | 24,236,318 | 221,898,185 | 173,004,195 | Bucheon-si |

Note : Based on the Treatments (excluding pharmacy from Medical Service Use, including pharmacy in Treatment Days/Medical Expense /Benefit Amount) including Medical aid

제 4-2표
Table 4-2

시·군·구별 연령별
Medical Treatment Activities by

| 구 분 | 50 ~ 59세 | | | | |
|------------|--------------------|------------------|---------------------------|------------------------|--------------------|
| | 진료실인원수 Patients | 입내원일수 Visit | 요양급여일수 Reimbursed Days | 진료비 Medical Expense | 급여비 Benefit |
| 광 명 시 | 23,288 | 436,544 | 5,752,536 | 48,407,303 | 36,799,313 |
| 평택 시 | 49,397 | 911,657 | 12,073,833 | 100,052,842 | 75,461,920 |
| 동 두 천 시 | 7,922 | 167,438 | 2,055,555 | 19,239,080 | 15,335,482 |
| 안 산 시 상록구 | 32,817 | 605,799 | 8,019,739 | 70,123,378 | 53,944,340 |
| 안 산 시 단원구 | 31,710 | 601,503 | 7,592,403 | 68,488,215 | 52,312,215 |
| 고 양 시 덕양구 | 39,724 | 736,378 | 10,275,330 | 85,074,087 | 65,538,032 |
| 고 양 시 일산동구 | 25,735 | 463,620 | 6,662,228 | 52,745,307 | 40,388,148 |
| 고 양 시 일산서구 | 25,463 | 456,694 | 6,520,506 | 49,014,266 | 36,890,518 |
| 과 천 시 | 6,321 | 107,266 | 1,459,328 | 11,269,134 | 8,298,949 |
| 구 리 시 | 15,923 | 307,393 | 4,150,993 | 34,241,124 | 26,254,467 |
| 남 양 주 시 | 59,837 | 1,097,528 | 15,084,402 | 127,333,328 | 97,318,446 |
| 오 산 시 | 18,309 | 321,878 | 4,399,000 | 36,839,697 | 28,177,447 |
| 시 흥 시 | 47,871 | 870,453 | 11,671,892 | 105,879,246 | 81,119,364 |
| 군 포 시 | 22,003 | 415,917 | 5,479,339 | 47,078,506 | 36,388,366 |
| 의 왕 시 | 13,172 | 240,634 | 3,310,499 | 26,544,427 | 19,976,759 |
| 하 남 시 | 22,714 | 424,844 | 5,653,260 | 46,017,489 | 34,535,210 |
| 용 인 시 처인구 | 22,370 | 387,432 | 5,499,664 | 45,973,103 | 34,827,484 |
| 용 인 시 기흥구 | 34,804 | 593,857 | 8,734,196 | 64,996,071 | 48,669,093 |
| 용 인 시 수지구 | 28,568 | 485,665 | 7,212,088 | 51,227,338 | 37,761,273 |
| 파 주 시 | 39,607 | 725,065 | 10,073,789 | 88,502,015 | 68,927,369 |
| 이 천 시 | 17,786 | 313,731 | 4,439,779 | 35,624,149 | 27,442,364 |
| 안 성 시 | 16,749 | 317,256 | 4,142,759 | 35,266,585 | 26,896,355 |
| 김 포 시 | 35,256 | 639,769 | 8,786,379 | 73,854,431 | 55,978,381 |
| 화 성 시 | 70,658 | 1,237,471 | 17,434,009 | 140,385,840 | 105,860,291 |
| 광 주 시 | 32,735 | 569,603 | 8,183,811 | 66,452,168 | 50,433,090 |
| 양 주 시 | 20,723 | 381,482 | 5,245,017 | 43,797,714 | 33,789,992 |
| 포 천 시 | 14,837 | 275,851 | 3,742,405 | 31,468,341 | 24,338,686 |
| 여 주 시 | 9,902 | 191,145 | 2,476,803 | 21,323,088 | 16,545,231 |
| 연 천 군 | 3,433 | 66,200 | 895,643 | 7,298,652 | 5,696,109 |
| 가 평 군 | 5,572 | 115,666 | 1,510,195 | 12,809,864 | 10,201,571 |
| 양 평 군 | 10,169 | 193,995 | 2,556,969 | 23,060,608 | 17,944,919 |
| 강 원 | 126,114 | 2,348,230 | 32,386,082 | 269,701,848 | 210,458,814 |
| 춘 천 시 | 22,034 | 443,292 | 5,877,775 | 49,777,565 | 39,527,140 |
| 원 주 시 | 28,859 | 521,973 | 7,151,917 | 59,170,733 | 45,598,896 |
| 강 릉 시 | 16,973 | 298,235 | 4,436,401 | 35,680,183 | 27,657,213 |
| 동 해 시 | 7,689 | 144,700 | 1,992,363 | 15,800,749 | 12,179,666 |
| 태 백 시 | 3,437 | 71,376 | 893,447 | 8,051,419 | 6,412,400 |
| 속 초 시 | 6,899 | 135,686 | 1,837,891 | 16,556,491 | 12,963,702 |
| 삼척 시 | 5,556 | 107,257 | 1,461,997 | 11,815,948 | 9,277,085 |
| 홍천 군 | 5,755 | 108,686 | 1,447,496 | 12,306,368 | 9,622,206 |
| 횡성 군 | 4,095 | 74,648 | 1,022,661 | 8,841,269 | 6,816,787 |
| 영월 군 | 3,535 | 63,617 | 896,304 | 7,330,286 | 5,743,319 |
| 평창 군 | 3,872 | 62,144 | 947,446 | 7,580,987 | 5,846,683 |
| 정선 군 | 3,303 | 52,013 | 796,514 | 6,191,546 | 4,748,064 |
| 철원 군 | 3,321 | 67,500 | 838,632 | 8,143,139 | 6,532,759 |
| 화천 군 | 1,843 | 35,906 | 495,416 | 3,853,476 | 3,012,960 |
| 양구 군 | 1,627 | 29,542 | 421,599 | 3,332,781 | 2,607,416 |
| 인제 군 | 2,511 | 45,047 | 636,737 | 5,325,783 | 4,161,437 |
| 고성 군 | 2,385 | 43,795 | 600,166 | 5,094,176 | 3,979,051 |
| 양양 군 | 2,420 | 42,813 | 631,320 | 4,848,948 | 3,772,029 |

주 : 진료일 기준(의료이용은 약국제외, 요양급여일수, 진료비와 급여비는 약국포함)이며, 의료급여 포함

진료실적 현황(남자) <계속>

Age and District(Male) <Cont'd>

(단위 : 명, 일, 천원)

Unit : Person, Day, 1,000Won

| 60 ~ 69세 | | | | | | Division |
|--------------------|------------------|---------------------------|------------------------|--------------------|--|-----------------|
| 진료실인원수 Patients | 입내원일수 Visit | 요양급여일수 Reimbursed Days | 진료비 Medical Expense | 급여비 Benefit | | |
| 18,984 | 527,313 | 7,578,585 | 68,658,423 | 53,385,161 | | Gwangmyeong-si |
| 33,285 | 884,359 | 13,005,512 | 119,601,448 | 93,263,789 | | Pyeongtaek-si |
| 6,971 | 211,439 | 2,803,108 | 27,218,275 | 21,953,154 | | Dongducheon-si |
| 23,542 | 634,447 | 8,800,014 | 83,369,170 | 65,365,147 | | Sangnok-gu |
| 22,861 | 637,531 | 8,483,288 | 82,546,889 | 64,269,152 | | Danwon-gu |
| 31,901 | 849,421 | 12,635,025 | 111,624,933 | 87,853,680 | | Deogyang-gu |
| 19,164 | 491,098 | 7,613,119 | 61,749,497 | 48,115,064 | | Ilсандong-gu |
| 18,069 | 461,592 | 7,099,918 | 56,645,245 | 43,777,940 | | Ilсанseo-gu |
| 4,933 | 116,252 | 1,726,431 | 13,027,245 | 9,723,318 | | Gwacheon-si |
| 13,169 | 363,999 | 5,335,664 | 47,653,708 | 37,664,810 | | Guri-si |
| 45,557 | 1,269,286 | 18,488,274 | 169,349,991 | 132,134,725 | | Namyangju-si |
| 12,166 | 330,655 | 4,621,985 | 44,095,230 | 34,364,027 | | Osan-si |
| 32,081 | 846,408 | 12,146,837 | 114,933,539 | 89,195,642 | | Siheung-si |
| 18,558 | 521,919 | 7,256,920 | 66,349,019 | 51,933,140 | | Gunpo-si |
| 11,722 | 303,757 | 4,559,787 | 38,569,431 | 29,332,341 | | Uiwang-si |
| 19,300 | 550,758 | 7,851,924 | 70,160,146 | 54,419,105 | | Hanam-si |
| 18,251 | 472,873 | 7,156,987 | 64,750,940 | 49,855,034 | | Cheoin-gu |
| 21,622 | 544,139 | 8,447,548 | 69,221,228 | 52,892,567 | | Giheung-gu |
| 17,070 | 421,264 | 6,669,734 | 52,121,708 | 39,253,768 | | Suji-gu |
| 29,210 | 777,756 | 11,641,161 | 104,743,663 | 82,522,875 | | Paju-si |
| 15,437 | 408,965 | 6,022,971 | 52,162,252 | 40,541,257 | | Icheon-si |
| 14,744 | 396,636 | 5,781,050 | 51,633,457 | 39,989,765 | | Anseong-si |
| 27,672 | 724,459 | 10,835,250 | 99,418,352 | 77,041,752 | | Gimpo-si |
| 45,011 | 1,134,303 | 17,240,181 | 153,172,933 | 117,863,251 | | Hwaseong-si |
| 27,396 | 695,711 | 10,908,186 | 92,782,682 | 70,901,928 | | Gwangju-si |
| 16,798 | 454,968 | 6,712,918 | 60,608,362 | 47,694,022 | | Yangju-si |
| 15,117 | 401,898 | 5,993,223 | 53,585,872 | 41,926,395 | | Pocheon-si |
| 10,581 | 284,084 | 4,080,739 | 36,119,761 | 28,227,668 | | Yeoju-si |
| 4,241 | 110,500 | 1,727,309 | 15,732,276 | 12,491,174 | | Yeoncheon-gun |
| 6,810 | 190,460 | 2,732,433 | 24,948,746 | 19,994,579 | | Gapyeong-gun |
| 12,599 | 327,287 | 4,929,299 | 43,488,136 | 33,891,983 | | Yangpyeong-gun |
| 130,957 | 3,473,626 | 52,673,238 | 457,372,186 | 358,853,598 | | Gangwon |
| 20,443 | 582,591 | 8,485,323 | 73,685,117 | 58,956,169 | | Chuncheon-si |
| 25,332 | 671,939 | 10,112,456 | 88,254,147 | 69,408,620 | | Wonju-si |
| 17,049 | 429,266 | 6,703,153 | 58,722,074 | 46,002,004 | | Gangneung-si |
| 7,198 | 209,527 | 2,978,867 | 27,761,541 | 22,073,361 | | Donghae-si |
| 3,724 | 119,774 | 1,585,710 | 13,966,959 | 10,877,440 | | Taebaek-si |
| 6,751 | 190,261 | 2,762,217 | 25,122,096 | 19,786,138 | | Sokcho-si |
| 6,024 | 173,057 | 2,455,184 | 21,700,318 | 16,946,139 | | Samcheok-si |
| 7,865 | 200,163 | 3,122,084 | 26,329,708 | 20,419,435 | | Hongcheon-gun |
| 5,841 | 141,581 | 2,248,516 | 19,463,520 | 14,957,856 | | Hoengseong-gun |
| 4,502 | 112,104 | 1,805,402 | 15,359,240 | 11,922,659 | | Yeongwol-gun |
| 5,064 | 117,568 | 1,974,858 | 16,043,703 | 12,241,943 | | Pyeongchang-gun |
| 4,082 | 93,619 | 1,567,135 | 12,608,385 | 9,668,803 | | Jeongseon-gun |
| 3,701 | 95,487 | 1,466,562 | 11,944,241 | 9,265,904 | | Cheorwon-gun |
| 2,273 | 57,748 | 926,168 | 7,982,678 | 6,276,486 | | Hwacheon-gun |
| 2,011 | 51,877 | 826,022 | 6,964,983 | 5,405,152 | | Yanggu-gun |
| 3,129 | 77,496 | 1,251,699 | 10,911,451 | 8,503,033 | | Inje-gun |
| 2,930 | 75,405 | 1,186,415 | 10,494,184 | 8,275,299 | | Goseong-gun |
| 3,038 | 74,163 | 1,215,467 | 10,057,842 | 7,867,156 | | Yangyang-gun |

Note : Based on the Treatments (excluding pharmacy from Medical Service Use, including pharmacy in Treatment Days/Medical Expense /Benefit Amount) including Medical aid

제 4-2표
Table 4-2

시·군·구별 연령별
Medical Treatment Activities by

| 구 분 | 70 ~ 79세 | | | | |
|------------|--------------------|-------------------|---------------------------|------------------------|----------------------|
| | 진료실인원수 Patients | 입내원일수 Visit | 요양급여일수 Reimbursed Days | 진료비 Medical Expense | 급여비 Benefit |
| 서울 | 326,069 | 13,360,109 | 190,526,599 | 1,789,678,206 | 1,415,410,610 |
| 종로구 | 5,071 | 196,004 | 2,831,196 | 26,718,393 | 21,005,958 |
| 중구 | 4,735 | 191,439 | 2,726,709 | 26,885,651 | 21,574,577 |
| 용산구 | 6,722 | 266,184 | 3,892,453 | 37,131,070 | 29,337,959 |
| 성동구 | 9,007 | 372,422 | 5,296,970 | 50,506,927 | 39,664,073 |
| 광진구 | 10,442 | 418,459 | 6,056,321 | 55,291,822 | 43,010,256 |
| 동대문구 | 12,510 | 532,972 | 7,545,242 | 72,153,700 | 57,502,638 |
| 중랑구 | 14,731 | 655,408 | 8,873,206 | 85,417,656 | 68,451,799 |
| 성북구 | 14,356 | 591,624 | 8,530,482 | 80,502,477 | 63,452,478 |
| 강북구 | 12,692 | 539,602 | 7,366,435 | 72,138,165 | 58,023,992 |
| 도봉구 | 12,940 | 515,801 | 7,509,131 | 66,628,373 | 52,593,183 |
| 노원구 | 16,865 | 725,343 | 10,172,087 | 95,581,014 | 77,516,184 |
| 은평구 | 16,917 | 736,051 | 9,957,006 | 97,622,077 | 78,107,876 |
| 서대문구 | 9,961 | 412,497 | 5,748,023 | 54,166,072 | 42,431,257 |
| 마포구 | 9,917 | 402,571 | 5,774,402 | 54,261,630 | 42,618,726 |
| 양천구 | 14,534 | 588,080 | 8,360,640 | 77,936,951 | 61,517,046 |
| 강서구 | 19,391 | 801,696 | 11,429,435 | 108,331,847 | 86,760,728 |
| 구로구 | 16,066 | 666,698 | 8,961,929 | 91,604,155 | 72,590,922 |
| 금천구 | 8,998 | 374,334 | 5,218,062 | 52,020,204 | 41,583,939 |
| 영등포구 | 13,004 | 520,618 | 7,318,913 | 71,734,193 | 56,763,849 |
| 동작구 | 13,196 | 530,548 | 7,669,652 | 71,685,173 | 56,500,126 |
| 관악구 | 16,993 | 701,959 | 9,677,630 | 92,669,142 | 73,816,196 |
| 서초구 | 12,663 | 484,003 | 7,396,321 | 65,952,882 | 50,617,101 |
| 강남구 | 16,851 | 631,787 | 9,927,508 | 88,531,053 | 68,728,676 |
| 송파구 | 21,368 | 835,167 | 12,549,518 | 107,600,019 | 83,194,446 |
| 강동구 | 16,139 | 668,842 | 9,737,328 | 86,607,561 | 68,046,623 |
| 인천 | 88,500 | 3,742,826 | 50,658,894 | 512,079,666 | 409,275,550 |
| 중구 | 4,731 | 188,416 | 2,651,617 | 27,304,597 | 21,839,600 |
| 동구 | 2,856 | 132,141 | 1,675,746 | 17,117,097 | 13,621,999 |
| 미추홀구 | 14,725 | 640,942 | 8,604,432 | 89,746,279 | 72,049,978 |
| 연수구 | 7,998 | 322,693 | 4,552,744 | 45,094,983 | 35,917,543 |
| 남동구 | 15,331 | 687,480 | 9,052,527 | 91,175,166 | 72,970,211 |
| 부평구 | 15,543 | 661,505 | 8,948,966 | 88,059,139 | 70,638,372 |
| 계양구 | 7,833 | 340,860 | 4,367,573 | 45,737,970 | 36,564,012 |
| 서구 | 13,315 | 547,169 | 7,513,422 | 76,167,637 | 60,870,693 |
| 강화군 | 4,919 | 178,277 | 2,598,611 | 24,515,174 | 19,208,654 |
| 경기도 | 1,249 | 43,343 | 693,256 | 7,161,624 | 5,594,488 |
| 경기도 | 377,719 | 14,735,795 | 216,071,345 | 2,028,087,435 | 1,599,624,289 |
| 수원시강angan구 | 7,317 | 292,318 | 4,070,116 | 38,089,144 | 30,098,254 |
| 수원시권선구 | 8,948 | 351,291 | 4,945,749 | 47,682,503 | 37,726,214 |
| 수원시팔달구 | 5,914 | 240,170 | 3,190,117 | 32,514,776 | 25,903,140 |
| 수원시영통구 | 5,444 | 208,875 | 3,056,634 | 28,871,102 | 22,508,338 |
| 성남시수정구 | 8,114 | 347,690 | 4,832,402 | 45,987,011 | 36,599,869 |
| 성남시중원구 | 7,304 | 315,633 | 4,336,599 | 41,063,089 | 32,573,630 |
| 성남시분당구 | 12,115 | 443,393 | 7,167,591 | 59,902,136 | 46,486,821 |
| 의정부시 | 14,376 | 577,134 | 8,520,533 | 78,244,170 | 62,222,151 |
| 안양시만안구 | 8,172 | 315,299 | 4,495,414 | 43,720,090 | 34,693,594 |
| 안양시동안구 | 7,649 | 295,317 | 4,275,597 | 39,424,119 | 30,757,501 |
| 부산 | 24,101 | 975,136 | 13,759,344 | 133,190,475 | 105,359,470 |

주 : 진료일 기준(의료이용은 약국제외, 요양급여일수, 진료비와 급여비는 약국포함)이며, 의료급여 포함

진료실적 현황(남자) <계속>

Age and District(Male) <Cont'd>

(단위 : 명, 일, 천원)

Unit : Person, Day, 1,000Won

| 80세이상 | | | | | Division |
|--------------------|------------------|---------------------------|------------------------|--------------------|-----------------|
| 진료실인원수 Patients | 입내원일수 Visit | 요양급여일수 Reimbursed Days | 진료비 Medical Expense | 급여비 Benefit | |
| 148,648 | 7,279,395 | 99,934,079 | 1,072,454,063 | 851,236,881 | Seoul |
| 3,022 | 139,686 | 1,989,462 | 21,651,506 | 16,978,805 | Jongno-gu |
| 2,313 | 111,846 | 1,538,351 | 16,709,848 | 13,256,414 | Jung-gu |
| 3,850 | 187,566 | 2,635,723 | 29,190,270 | 23,049,097 | Yongsan-gu |
| 4,329 | 214,140 | 2,876,631 | 31,905,297 | 25,159,789 | Seongdong-gu |
| 4,822 | 231,677 | 3,292,942 | 34,724,632 | 27,013,072 | Gwangjin-gu |
| 6,088 | 299,504 | 4,137,658 | 44,251,598 | 35,220,943 | Dongdaemun-gu |
| 6,353 | 324,125 | 4,274,321 | 45,756,715 | 36,666,349 | Jungnang-gu |
| 7,553 | 360,403 | 4,995,246 | 54,650,952 | 43,375,771 | Seongbuk-gu |
| 6,415 | 317,559 | 4,249,110 | 45,350,826 | 36,560,660 | Gangbuk-gu |
| 6,345 | 301,400 | 4,217,733 | 41,962,514 | 33,577,890 | Dobong-gu |
| 7,964 | 385,109 | 5,389,037 | 54,645,399 | 44,231,955 | Nowon-gu |
| 8,675 | 431,421 | 5,785,581 | 61,685,117 | 49,361,489 | Eunpyeong-gu |
| 5,778 | 289,319 | 3,856,908 | 41,697,585 | 32,829,948 | Seodaemun-gu |
| 5,575 | 274,738 | 3,766,661 | 41,057,689 | 32,362,855 | Mapo-gu |
| 5,443 | 267,181 | 3,605,360 | 39,570,465 | 31,563,891 | Yangcheon-gu |
| 7,457 | 372,275 | 5,006,479 | 54,945,786 | 44,408,592 | Gangseo-gu |
| 6,469 | 312,083 | 4,102,975 | 46,855,620 | 37,313,326 | Guro-gu |
| 3,632 | 179,321 | 2,355,333 | 25,693,420 | 20,757,282 | Geumcheon-gu |
| 6,130 | 291,033 | 4,115,315 | 43,890,086 | 34,553,467 | Yeongdeungpo-gu |
| 6,497 | 317,839 | 4,294,904 | 47,680,477 | 37,657,369 | Dongjak-gu |
| 7,670 | 375,181 | 4,998,046 | 53,820,100 | 43,081,159 | Gwanak-gu |
| 5,634 | 274,656 | 3,983,727 | 43,682,358 | 33,940,559 | Seocho-gu |
| 7,036 | 338,330 | 5,108,587 | 54,916,422 | 42,945,308 | Gangnam-gu |
| 7,854 | 388,342 | 5,439,870 | 55,042,138 | 42,803,376 | Songpa-gu |
| 5,744 | 294,661 | 3,918,119 | 41,117,239 | 32,567,515 | Gangdong-gu |
| 37,795 | 1,856,332 | 24,164,286 | 272,065,851 | 218,948,553 | Incheon |
| 1,981 | 94,299 | 1,226,737 | 15,062,820 | 12,181,561 | Jung-gu |
| 1,337 | 70,368 | 854,053 | 10,063,885 | 8,047,011 | Dong-gu |
| 6,640 | 330,379 | 4,299,320 | 48,872,482 | 39,171,128 | Michuhol-gu |
| 3,382 | 168,405 | 2,234,750 | 25,340,219 | 20,291,231 | Yeonsu-gu |
| 6,071 | 310,271 | 3,955,748 | 44,658,273 | 36,259,823 | Namdong-gu |
| 6,506 | 319,433 | 4,132,052 | 45,506,543 | 36,663,921 | Bupyeong-gu |
| 3,344 | 166,334 | 2,129,377 | 23,768,504 | 19,374,838 | Gyeyang-gu |
| 5,015 | 253,067 | 3,228,066 | 37,287,223 | 30,111,792 | Seo-gu |
| 2,936 | 122,458 | 1,763,690 | 17,880,536 | 14,043,787 | Ganghwa-gun |
| 583 | 21,318 | 340,493 | 3,625,365 | 2,803,461 | Ongjin-gun |
| 178,747 | 8,361,949 | 115,650,615 | 1,213,457,934 | 963,388,094 | Gyeonggi |
| 3,844 | 188,292 | 2,409,823 | 25,432,664 | 20,201,286 | Jangan-gu |
| 3,615 | 173,666 | 2,243,920 | 25,304,977 | 20,205,498 | Gwonseon-gu |
| 2,603 | 125,278 | 1,608,202 | 18,085,159 | 14,530,288 | Paldal-gu |
| 2,369 | 117,192 | 1,526,823 | 16,184,326 | 12,673,888 | Yongtong-gu |
| 3,118 | 152,570 | 2,035,633 | 21,523,793 | 17,265,369 | Sujeong-gu |
| 2,872 | 146,150 | 1,881,166 | 19,703,135 | 15,641,054 | Jungwon-gu |
| 6,907 | 337,695 | 5,031,287 | 49,753,999 | 38,487,966 | Bundang-gu |
| 7,210 | 332,545 | 4,714,491 | 44,539,584 | 35,266,729 | Uijeongbu-si |
| 3,452 | 165,790 | 2,187,156 | 24,218,195 | 19,289,942 | Manan-gu |
| 3,305 | 163,822 | 2,211,325 | 23,831,755 | 18,612,657 | Dongan-gu |
| 9,378 | 474,867 | 5,980,394 | 68,968,369 | 55,056,778 | Bucheon-si |

Note : Based on the Treatments (excluding pharmacy from Medical Service Use, including pharmacy in Treatment Days/Medical Expense /Benefit Amount) including Medical aid

제 4-2표
Table 4-2

시·군·구별 연령별
Medical Treatment Activities by

| 구 분 | 70 ~ 79세 | | | | |
|-----------|--------------------|------------------|---------------------------|------------------------|--------------------|
| | 진료실인원수 Patients | 입내원일수 Visit | 요양급여일수 Reimbursed Days | 진료비 Medical Expense | 급여비 Benefit |
| 광 명 시 | 8,469 | 361,164 | 4,909,764 | 48,385,144 | 38,189,995 |
| 평택 시 | 13,583 | 539,784 | 7,778,282 | 75,341,417 | 59,585,996 |
| 동두천 시 | 3,657 | 152,603 | 2,010,114 | 19,449,701 | 15,594,823 |
| 안산시상록구 | 8,033 | 321,053 | 4,377,034 | 43,495,791 | 34,806,117 |
| 안산시단원구 | 7,150 | 305,935 | 3,881,579 | 41,345,930 | 32,811,892 |
| 고양시덕양구 | 13,895 | 535,381 | 8,075,636 | 75,649,699 | 60,426,187 |
| 고양시일산동구 | 7,002 | 264,087 | 4,090,419 | 37,609,092 | 29,786,812 |
| 고양시일산서구 | 6,759 | 255,963 | 3,912,828 | 34,159,176 | 26,889,507 |
| 과천시 | 1,989 | 74,439 | 1,052,538 | 9,641,463 | 7,410,795 |
| 구리시 | 5,479 | 229,823 | 3,379,067 | 31,135,448 | 24,638,653 |
| 남양주시 | 22,416 | 891,980 | 13,219,505 | 124,492,961 | 98,169,826 |
| 오산시 | 4,880 | 188,631 | 2,655,405 | 26,328,529 | 20,775,265 |
| 시흥시 | 10,422 | 412,949 | 5,723,791 | 59,961,259 | 47,717,981 |
| 군포시 | 7,326 | 290,833 | 4,038,998 | 39,021,511 | 30,874,465 |
| 의왕시 | 4,620 | 178,780 | 2,567,298 | 24,969,228 | 19,543,890 |
| 하남시 | 9,426 | 384,905 | 5,842,817 | 50,142,636 | 38,955,822 |
| 용인시처인구 | 8,153 | 306,216 | 4,600,783 | 41,797,333 | 32,445,422 |
| 용인시기흥구 | 12,050 | 442,859 | 7,118,871 | 62,071,637 | 48,276,446 |
| 용인시수지구 | 10,434 | 385,129 | 6,271,772 | 51,043,165 | 39,213,690 |
| 파주시 | 13,406 | 518,636 | 7,657,757 | 74,386,577 | 59,337,163 |
| 이천시 | 6,623 | 253,489 | 3,783,149 | 34,479,588 | 27,036,853 |
| 안성시 | 6,978 | 267,429 | 3,899,296 | 37,222,259 | 29,268,047 |
| 김포시 | 13,436 | 501,249 | 7,555,659 | 74,632,206 | 59,156,242 |
| 화성시 | 17,529 | 660,489 | 9,762,772 | 93,861,502 | 73,576,654 |
| 광주시 | 12,065 | 444,417 | 7,033,009 | 62,305,849 | 48,323,826 |
| 양주시 | 8,207 | 315,177 | 4,706,042 | 42,513,086 | 33,933,911 |
| 포천시 | 6,120 | 227,480 | 3,446,842 | 32,037,770 | 25,413,083 |
| 여주시 | 5,367 | 197,520 | 2,910,377 | 26,546,475 | 20,926,805 |
| 연천군 | 2,273 | 80,989 | 1,261,083 | 11,351,592 | 9,048,231 |
| 가평군 | 3,494 | 133,382 | 1,933,925 | 18,019,951 | 14,304,803 |
| 양평군 | 7,024 | 250,768 | 3,964,837 | 36,000,847 | 28,256,105 |
| 강원 | 63,931 | 2,343,058 | 35,224,005 | 332,408,024 | 262,843,866 |
| 춘천시 | 9,554 | 374,345 | 5,400,500 | 53,377,029 | 43,096,239 |
| 원주시 | 10,648 | 379,832 | 5,995,721 | 52,741,282 | 41,393,093 |
| 강릉시 | 9,235 | 322,524 | 5,022,873 | 48,820,154 | 38,698,934 |
| 동해시 | 3,805 | 156,860 | 2,119,441 | 20,614,452 | 16,414,169 |
| 태백시 | 2,136 | 90,612 | 1,216,281 | 12,049,963 | 9,565,060 |
| 속초시 | 3,092 | 125,864 | 1,728,515 | 17,105,890 | 13,618,137 |
| 삼척시 | 3,310 | 128,186 | 1,794,415 | 18,050,746 | 14,227,329 |
| 홍천군 | 3,783 | 131,055 | 2,025,649 | 18,465,969 | 14,464,046 |
| 횡성군 | 2,930 | 99,380 | 1,509,082 | 13,498,963 | 10,411,562 |
| 영월군 | 2,309 | 78,208 | 1,266,395 | 11,069,636 | 8,593,906 |
| 평창군 | 2,546 | 82,701 | 1,378,963 | 11,608,004 | 8,908,631 |
| 정선군 | 2,054 | 69,451 | 1,063,719 | 10,862,839 | 8,516,003 |
| 철원군 | 2,000 | 74,426 | 1,147,616 | 10,392,635 | 8,185,637 |
| 화천군 | 1,032 | 37,186 | 593,982 | 6,122,596 | 4,884,516 |
| 양구군 | 886 | 30,113 | 480,581 | 4,383,395 | 3,497,450 |
| 인제군 | 1,312 | 43,865 | 710,255 | 6,523,587 | 5,175,940 |
| 고성군 | 1,529 | 59,408 | 839,555 | 7,937,287 | 6,280,789 |
| 양양군 | 1,770 | 59,042 | 930,462 | 8,783,599 | 6,912,426 |

주 : 진료일 기준(의료이용은 약국제외, 요양급여일수, 진료비와 급여비는 약국포함)이며, 의료급여 포함

진료실적 현황(남자) <계속>

Age and District(Male) <Cont'd>

(단위 : 명, 일, 천원)

Unit : Person, Day, 1,000Won

| 80세이상 | | | | | Division |
|--------------------|------------------|---------------------------|------------------------|--------------------|-----------------|
| 진료실인원수 Patients | 입내원일수 Visit | 요양급여일수 Reimbursed Days | 진료비 Medical Expense | 급여비 Benefit | |
| 3,440 | 177,178 | 2,287,650 | 25,641,850 | 20,440,341 | Gwangmyeong-si |
| 6,854 | 312,849 | 4,380,262 | 45,641,520 | 36,215,172 | Pyeongtaek-si |
| 2,211 | 98,803 | 1,327,878 | 13,969,129 | 11,270,965 | Dongducheon-si |
| 3,794 | 187,561 | 2,300,228 | 27,411,187 | 22,366,875 | Sangnok-gu |
| 2,756 | 143,222 | 1,669,924 | 20,705,841 | 16,789,601 | Danwon-gu |
| 7,574 | 350,044 | 5,006,083 | 52,725,685 | 42,468,621 | Deogyang-gu |
| 4,313 | 197,396 | 2,899,700 | 31,312,971 | 25,051,492 | Ilсандong-gu |
| 4,556 | 215,256 | 3,166,556 | 31,739,555 | 25,249,871 | Ilсанseo-gu |
| 1,040 | 48,602 | 693,433 | 7,163,866 | 5,544,686 | Gwacheon-si |
| 2,530 | 123,282 | 1,714,413 | 17,612,627 | 13,978,675 | Guri-si |
| 10,237 | 465,758 | 6,625,135 | 67,845,846 | 54,068,671 | Namyangju-si |
| 2,109 | 94,888 | 1,309,712 | 13,579,414 | 10,758,664 | Osan-si |
| 4,270 | 209,942 | 2,544,488 | 31,481,651 | 25,071,979 | Siheung-si |
| 3,731 | 180,200 | 2,426,654 | 26,397,617 | 21,034,824 | Gunpo-si |
| 2,064 | 98,943 | 1,326,957 | 14,840,203 | 11,776,722 | Uiwang-si |
| 3,105 | 164,686 | 2,116,623 | 23,395,489 | 18,535,419 | Hanam-si |
| 3,776 | 169,786 | 2,351,750 | 24,736,190 | 19,528,022 | Cheoin-gu |
| 6,919 | 312,230 | 4,814,119 | 45,977,745 | 35,934,308 | Giheung-gu |
| 6,063 | 286,717 | 4,435,329 | 40,980,775 | 31,606,825 | Suji-gu |
| 7,435 | 346,556 | 4,774,894 | 51,243,975 | 41,329,889 | Paju-si |
| 3,323 | 149,033 | 2,037,872 | 20,833,597 | 16,478,074 | Icheon-si |
| 3,523 | 157,222 | 2,156,893 | 21,921,484 | 17,171,178 | Anseong-si |
| 5,720 | 251,512 | 3,721,708 | 38,122,503 | 30,284,325 | Gimpo-si |
| 7,423 | 327,097 | 4,570,303 | 49,575,413 | 39,293,416 | Hwaseong-si |
| 4,685 | 202,359 | 2,991,256 | 29,493,924 | 23,075,107 | Gwangju-si |
| 3,965 | 171,028 | 2,490,465 | 24,496,583 | 19,684,460 | Yangju-si |
| 3,206 | 135,916 | 2,003,504 | 19,721,509 | 15,710,924 | Pocheon-si |
| 2,802 | 128,413 | 1,638,280 | 17,527,611 | 13,965,111 | Yeoju-si |
| 1,348 | 55,499 | 827,144 | 7,923,356 | 6,316,277 | Yeoncheon-gun |
| 1,917 | 80,320 | 1,141,456 | 11,418,048 | 9,110,222 | Gapyeong-gun |
| 3,385 | 141,784 | 2,069,726 | 20,474,813 | 16,045,925 | Yangpyeong-gun |
| 34,903 | 1,492,926 | 21,518,807 | 219,293,566 | 174,327,906 | Gangwon |
| 5,916 | 271,998 | 3,906,560 | 41,492,919 | 33,573,760 | Chuncheon-si |
| 5,865 | 259,598 | 3,826,753 | 39,074,506 | 31,019,390 | Wonju-si |
| 4,818 | 184,507 | 2,895,376 | 28,573,115 | 22,584,717 | Gangneung-si |
| 1,888 | 87,624 | 1,149,416 | 11,190,527 | 8,869,168 | Donghae-si |
| 953 | 47,399 | 582,368 | 6,118,906 | 4,864,287 | Taebaek-si |
| 1,526 | 68,936 | 976,912 | 9,133,604 | 7,295,308 | Sokcho-si |
| 1,678 | 81,076 | 999,226 | 11,371,304 | 8,987,852 | Samcheok-si |
| 2,082 | 86,000 | 1,225,368 | 12,303,578 | 9,703,521 | Hongcheon-gun |
| 1,605 | 61,087 | 920,614 | 8,258,324 | 6,370,489 | Hoengseong-gun |
| 1,305 | 55,231 | 788,451 | 8,877,240 | 7,075,868 | Yeongwol-gun |
| 1,295 | 50,319 | 743,065 | 7,699,274 | 6,069,885 | Pyeongchang-gun |
| 1,037 | 37,504 | 574,747 | 5,375,869 | 4,164,364 | Jeongseon-gun |
| 1,112 | 47,335 | 668,492 | 6,807,948 | 5,426,245 | Cheorwon-gun |
| 674 | 30,357 | 412,673 | 4,364,881 | 3,480,695 | Hwacheon-gun |
| 552 | 21,860 | 332,085 | 3,504,837 | 2,841,331 | Yanggu-gun |
| 751 | 28,739 | 418,350 | 4,573,198 | 3,659,909 | Inje-gun |
| 887 | 36,262 | 530,658 | 5,044,023 | 3,958,093 | Goseong-gun |
| 959 | 37,094 | 567,693 | 5,529,514 | 4,383,023 | Yangyang-gun |

Note : Based on the Treatments (excluding pharmacy from Medical Service Use, including pharmacy in Treatment Days/Medical Expense /Benefit Amount) including Medical aid

제 4-3표
Table 4-3

시·군·구별 연령별
Medical Treatment Activities by

| 구 분 | 계 | | | | |
|-----------|--------------------|--------------------|---------------------------|------------------------|-----------------------|
| | 진료실인원수 Patients | 입내원일수 Visit | 요양급여일수 Reimbursed Days | 진료비 Medical Expense | 급여비 Benefit |
| 서울 | 4,832,038 | 117,018,104 | 1,141,978,614 | 10,895,603,022 | 8,260,617,272 |
| 종로구 | 74,721 | 1,706,813 | 17,443,722 | 168,662,568 | 126,185,364 |
| 중구 | 66,208 | 1,615,690 | 15,966,220 | 159,629,395 | 121,125,161 |
| 용산구 | 111,734 | 2,599,398 | 25,946,314 | 253,928,365 | 191,505,512 |
| 성동구 | 143,602 | 3,543,974 | 33,770,242 | 328,974,380 | 246,853,454 |
| 광진구 | 175,005 | 4,050,003 | 38,641,085 | 366,765,265 | 274,744,211 |
| 동대문구 | 172,282 | 4,300,954 | 42,640,842 | 410,298,041 | 311,315,493 |
| 중랑구 | 192,976 | 5,234,777 | 51,174,922 | 489,366,038 | 376,933,119 |
| 성북구 | 220,212 | 5,275,186 | 53,484,806 | 496,778,294 | 376,069,394 |
| 강북구 | 147,967 | 4,118,766 | 42,628,312 | 388,691,016 | 300,705,333 |
| 도봉구 | 156,478 | 4,009,862 | 42,258,501 | 375,926,651 | 287,599,535 |
| 노원구 | 256,042 | 6,445,187 | 65,789,576 | 604,004,504 | 470,396,461 |
| 은평구 | 238,079 | 6,185,364 | 60,753,683 | 572,341,809 | 436,389,318 |
| 서대문구 | 159,842 | 3,885,110 | 38,282,519 | 365,479,493 | 276,102,405 |
| 마포구 | 191,695 | 4,339,397 | 40,570,783 | 398,790,785 | 300,496,788 |
| 양천구 | 220,339 | 5,316,220 | 51,267,909 | 487,373,467 | 368,769,848 |
| 강서구 | 291,190 | 7,174,824 | 69,038,885 | 678,182,432 | 520,916,262 |
| 구로구 | 208,435 | 5,238,828 | 51,104,254 | 492,592,987 | 372,497,425 |
| 금천구 | 120,369 | 3,034,458 | 31,262,336 | 296,237,512 | 227,814,856 |
| 영등포구 | 200,787 | 4,722,892 | 45,739,138 | 450,376,139 | 338,158,233 |
| 동작구 | 194,524 | 4,657,673 | 45,376,989 | 433,949,051 | 326,722,759 |
| 관악구 | 241,535 | 5,785,826 | 55,321,682 | 536,237,710 | 409,056,682 |
| 서초구 | 207,177 | 4,501,270 | 42,514,114 | 410,668,930 | 303,690,588 |
| 강남구 | 275,554 | 5,923,163 | 56,696,312 | 539,226,383 | 401,472,855 |
| 송파구 | 334,718 | 7,668,368 | 70,905,416 | 676,988,466 | 505,557,768 |
| 강동구 | 230,567 | 5,684,101 | 53,400,052 | 514,133,341 | 389,538,449 |
| 인천 | 1,480,775 | 36,364,052 | 352,302,000 | 3,457,696,382 | 2,658,525,571 |
| 중구 | 73,757 | 1,643,074 | 15,757,769 | 160,138,549 | 123,530,768 |
| 동구 | 29,047 | 896,099 | 9,037,206 | 86,830,204 | 66,883,055 |
| 미추홀구 | 201,120 | 5,284,909 | 52,407,305 | 522,152,866 | 404,004,093 |
| 연수구 | 195,389 | 4,221,988 | 38,316,865 | 389,837,431 | 296,726,295 |
| 남동구 | 254,774 | 6,537,501 | 62,625,863 | 620,459,576 | 480,035,909 |
| 부평구 | 249,226 | 6,322,954 | 62,823,174 | 594,418,463 | 457,559,071 |
| 계양구 | 142,957 | 3,666,935 | 35,391,920 | 336,985,593 | 258,892,845 |
| 서구 | 291,454 | 6,644,268 | 61,588,892 | 620,251,106 | 473,919,631 |
| 강화군 | 34,306 | 930,400 | 11,575,141 | 102,285,347 | 78,573,527 |
| 옹진군 | 8,745 | 215,924 | 2,777,865 | 24,337,246 | 18,400,376 |
| 경기 | 6,764,927 | 155,140,943 | 1,529,278,674 | 14,636,975,539 | 11,111,357,719 |
| 수원시장안구 | 134,377 | 3,190,065 | 30,989,574 | 291,063,252 | 221,862,129 |
| 수원시권선구 | 183,138 | 4,257,996 | 40,475,322 | 385,633,066 | 291,889,166 |
| 수원시팔달구 | 99,137 | 2,426,434 | 23,237,033 | 225,560,731 | 171,812,556 |
| 수원시영통구 | 179,149 | 3,717,087 | 32,339,068 | 316,086,101 | 235,552,517 |
| 성남시수정구 | 114,866 | 2,986,225 | 29,524,058 | 276,407,706 | 211,923,348 |
| 성남시중원구 | 103,261 | 2,747,725 | 27,084,018 | 250,022,118 | 190,633,980 |
| 성남시분당구 | 242,808 | 5,168,995 | 51,045,414 | 463,669,067 | 346,075,652 |
| 의정부시 | 232,177 | 5,561,411 | 57,440,277 | 534,823,531 | 410,514,991 |
| 안양시만안구 | 117,120 | 2,896,929 | 29,542,000 | 280,772,956 | 213,970,357 |
| 안양시동안구 | 157,980 | 3,540,194 | 33,974,669 | 318,775,030 | 238,491,306 |
| 부천시 | 402,817 | 9,902,626 | 98,323,279 | 940,805,262 | 713,981,230 |

주 : 진료일 기준(의료이용은 약국제외, 요양급여일수, 진료비와 급여비는 약국포함)이며, 의료급여 포함

진료실적 현황(여자)

Age and District(Female)

(단위 : 명, 일, 천원)

Unit : Person, Day, 1,000Won

| 0 ~ 9세 | | | | | Division |
|--------------------|-------------------|---------------------------|------------------------|--------------------|-----------------|
| 진료실인원수 Patients | 입내원일수 Visit | 요양급여일수 Reimbursed Days | 진료비 Medical Expense | 급여비 Benefit | |
| 261,596 | 5,810,681 | 22,490,394 | 318,645,354 | 259,783,836 | Seoul |
| 3,173 | 57,958 | 231,847 | 3,472,107 | 2,819,181 | Jongno-gu |
| 3,131 | 64,208 | 250,293 | 3,543,956 | 2,894,090 | Jung-gu |
| 5,776 | 112,062 | 451,668 | 7,059,729 | 5,875,220 | Yongsan-gu |
| 8,752 | 199,809 | 770,913 | 10,834,118 | 8,856,332 | Seongdong-gu |
| 7,862 | 176,807 | 672,210 | 9,018,563 | 7,323,515 | Gwangjin-gu |
| 9,081 | 214,597 | 826,696 | 11,182,185 | 9,055,842 | Dongdaemun-gu |
| 9,854 | 235,756 | 893,159 | 13,284,510 | 11,084,602 | Jungnang-gu |
| 12,398 | 272,459 | 1,092,741 | 15,135,384 | 12,252,551 | Seongbuk-gu |
| 6,047 | 133,719 | 518,914 | 7,182,644 | 5,870,559 | Gangbuk-gu |
| 7,275 | 156,165 | 635,483 | 7,698,285 | 6,223,400 | Dobong-gu |
| 13,442 | 312,027 | 1,221,730 | 17,743,788 | 14,725,536 | Nowon-gu |
| 12,207 | 287,854 | 1,133,850 | 16,789,718 | 13,929,726 | Eunpyeong-gu |
| 8,912 | 192,207 | 803,945 | 12,054,162 | 9,943,333 | Seodaemun-gu |
| 10,332 | 220,506 | 869,222 | 12,168,008 | 9,819,891 | Mapo-gu |
| 12,780 | 280,668 | 1,043,380 | 15,663,882 | 12,566,084 | Yangcheon-gu |
| 16,191 | 386,949 | 1,439,986 | 21,493,648 | 17,649,991 | Gangseo-gu |
| 12,105 | 286,703 | 1,074,865 | 15,872,896 | 13,020,187 | Guro-gu |
| 5,481 | 125,922 | 480,494 | 7,009,623 | 5,844,768 | Geumcheon-gu |
| 11,792 | 269,909 | 1,011,031 | 14,803,297 | 12,042,408 | Yeongdeungpo-gu |
| 10,186 | 217,724 | 842,998 | 12,526,276 | 10,277,525 | Dongjak-gu |
| 8,666 | 202,518 | 754,976 | 10,550,935 | 8,709,085 | Gwanak-gu |
| 13,716 | 268,962 | 1,020,297 | 14,458,196 | 11,442,169 | Seocho-gu |
| 15,405 | 294,941 | 1,176,432 | 17,274,398 | 13,792,152 | Gangnam-gu |
| 21,706 | 484,063 | 1,886,638 | 24,228,794 | 19,461,006 | Songpa-gu |
| 15,326 | 356,188 | 1,386,626 | 17,596,253 | 14,304,682 | Gangdong-gu |
| 102,609 | 2,375,294 | 9,149,768 | 126,637,631 | 103,152,621 | Incheon |
| 5,816 | 127,957 | 483,196 | 7,383,110 | 6,137,566 | Jung-gu |
| 1,483 | 31,015 | 134,355 | 1,714,680 | 1,379,167 | Dong-gu |
| 12,153 | 289,512 | 1,136,439 | 15,970,093 | 13,137,318 | Michuhol-gu |
| 17,324 | 387,762 | 1,484,435 | 21,225,982 | 17,316,723 | Yeonsu-gu |
| 16,592 | 401,527 | 1,493,869 | 20,112,943 | 16,323,367 | Namdong-gu |
| 14,404 | 325,981 | 1,271,227 | 17,087,387 | 13,739,172 | Bupyeong-gu |
| 7,573 | 180,619 | 693,356 | 9,076,149 | 7,352,088 | Gyeyang-gu |
| 25,480 | 595,376 | 2,306,152 | 31,269,911 | 25,355,337 | Seo-gu |
| 1,393 | 28,843 | 118,468 | 2,260,275 | 1,941,136 | Ganghwa-gun |
| 391 | 6,702 | 28,271 | 537,101 | 470,747 | Ongjin-gun |
| 509,222 | 11,716,747 | 45,578,094 | 623,610,262 | 506,872,437 | Gyeonggi |
| 7,817 | 180,135 | 688,473 | 8,437,792 | 6,729,205 | Jangan-gu |
| 13,647 | 337,010 | 1,272,799 | 16,672,389 | 13,402,397 | Gwonseon-gu |
| 5,798 | 136,809 | 520,644 | 6,623,914 | 5,363,326 | Paldal-gu |
| 15,043 | 345,759 | 1,321,554 | 18,425,908 | 14,985,223 | Yongtong-gu |
| 6,802 | 160,610 | 642,993 | 8,371,195 | 6,850,387 | Sujeong-gu |
| 6,070 | 148,686 | 593,062 | 7,717,363 | 6,371,137 | Jungwon-gu |
| 17,319 | 335,635 | 1,378,295 | 18,120,069 | 14,457,577 | Bundang-gu |
| 14,962 | 343,702 | 1,390,211 | 21,127,089 | 17,849,232 | Uijeongbu-si |
| 6,960 | 161,637 | 625,413 | 8,310,275 | 6,777,062 | Manan-gu |
| 10,993 | 251,084 | 953,821 | 12,902,131 | 10,410,651 | Dongan-gu |
| 24,063 | 552,516 | 2,099,838 | 28,736,223 | 23,371,012 | Bucheon-si |

Note : Based on the Treatments (excluding pharmacy from Medical Service Use, including pharmacy in Treatment Days/Medical Expense /Benefit Amount) including Medical aid

제 4-3표
Table 4-3

시·군·구별 연령별
Medical Treatment Activities by

| 구 분 | 계 | | | | |
|------------|--------------------|-------------------|---------------------------|------------------------|----------------------|
| | 진료실인원수 Patients | 입내원일수 Visit | 요양급여일수 Reimbursed Days | 진료비 Medical Expense | 급여비 Benefit |
| 광 명 시 | 145,420 | 3,634,599 | 34,208,747 | 336,010,974 | 254,795,505 |
| 평택 시 | 279,865 | 6,276,189 | 60,457,845 | 602,531,351 | 457,198,222 |
| 동 두 천 시 | 45,200 | 1,222,784 | 12,845,816 | 124,706,008 | 97,868,697 |
| 안 산 시 상록구 | 170,942 | 3,913,218 | 38,066,717 | 376,370,842 | 287,576,684 |
| 안 산 시 단원구 | 161,866 | 3,728,555 | 34,582,934 | 352,843,967 | 267,701,913 |
| 고 양 시 덕양구 | 244,367 | 5,794,389 | 58,581,485 | 557,271,542 | 425,932,432 |
| 고 양 시 일산동구 | 148,919 | 3,212,622 | 33,730,899 | 309,615,214 | 234,928,684 |
| 고 양 시 일산서구 | 146,371 | 3,310,420 | 33,509,307 | 309,025,077 | 234,317,586 |
| 과 천 시 | 38,942 | 830,930 | 7,419,663 | 74,957,980 | 56,305,543 |
| 구 리 시 | 93,632 | 2,283,693 | 22,720,247 | 211,717,472 | 160,752,793 |
| 남 양 주 시 | 364,217 | 8,373,138 | 84,193,539 | 810,271,148 | 617,339,797 |
| 오 산 시 | 113,593 | 2,430,653 | 22,812,674 | 226,841,364 | 171,780,623 |
| 시 흥 시 | 257,774 | 5,774,124 | 53,263,460 | 552,229,145 | 418,758,984 |
| 군 포 시 | 134,317 | 3,203,184 | 31,354,954 | 297,261,849 | 226,366,887 |
| 의 왕 시 | 79,771 | 1,852,216 | 18,266,593 | 171,617,881 | 128,948,398 |
| 하 남 시 | 161,073 | 3,800,590 | 34,135,372 | 342,409,556 | 258,668,618 |
| 용 인 시 처인구 | 127,267 | 2,853,180 | 29,665,088 | 282,360,675 | 213,233,437 |
| 용 인 시 기흥구 | 218,053 | 4,601,633 | 46,896,592 | 426,374,900 | 319,527,919 |
| 용 인 시 수지구 | 188,948 | 4,026,795 | 38,415,510 | 351,615,815 | 261,464,513 |
| 파 주 시 | 241,433 | 5,452,085 | 55,419,859 | 533,675,810 | 410,534,787 |
| 이 천 시 | 106,916 | 2,379,056 | 24,723,684 | 226,550,125 | 172,993,762 |
| 안 성 시 | 94,815 | 2,258,269 | 23,512,119 | 225,571,811 | 170,993,677 |
| 김 포 시 | 242,430 | 5,453,659 | 51,123,316 | 521,094,781 | 395,730,346 |
| 화 성 시 | 447,193 | 9,222,602 | 83,570,111 | 846,229,450 | 639,387,276 |
| 광 주 시 | 190,796 | 4,171,655 | 44,328,534 | 405,661,901 | 305,504,224 |
| 양 주 시 | 119,775 | 2,788,825 | 29,085,844 | 272,641,999 | 210,104,844 |
| 포 천 시 | 69,966 | 1,678,206 | 20,099,115 | 172,367,111 | 132,068,280 |
| 여 주 시 | 55,166 | 1,422,219 | 14,869,511 | 137,732,541 | 105,951,040 |
| 연 천 군 | 19,680 | 525,204 | 6,558,487 | 56,716,436 | 44,078,244 |
| 가 평 군 | 29,890 | 789,505 | 9,272,314 | 82,821,033 | 64,348,973 |
| 양 평 군 | 59,500 | 1,481,059 | 17,613,626 | 156,260,962 | 119,487,803 |
| 강 원 | 753,435 | 17,941,053 | 207,720,345 | 1,824,512,460 | 1,402,921,939 |
| 춘 천 시 | 143,428 | 3,361,234 | 36,845,862 | 335,331,009 | 260,842,323 |
| 원 주 시 | 179,404 | 4,031,008 | 42,561,280 | 395,779,773 | 303,069,965 |
| 강 릉 시 | 104,678 | 2,300,399 | 29,081,193 | 242,710,770 | 186,054,813 |
| 동 해 시 | 43,427 | 1,117,834 | 12,263,577 | 107,609,454 | 82,964,272 |
| 태 백 시 | 19,298 | 524,096 | 6,247,221 | 53,115,002 | 40,885,991 |
| 속 초 시 | 40,939 | 996,471 | 10,995,952 | 97,877,996 | 75,198,829 |
| 삼척 시 | 30,957 | 831,208 | 9,641,674 | 86,235,698 | 66,443,415 |
| 홍천 군 | 32,583 | 833,961 | 10,293,613 | 86,334,429 | 65,921,492 |
| 횡성 군 | 22,504 | 592,218 | 7,335,123 | 63,461,979 | 48,415,451 |
| 영월 군 | 17,937 | 454,495 | 5,991,352 | 50,792,597 | 38,839,172 |
| 평창 군 | 19,541 | 475,627 | 6,347,683 | 52,590,761 | 39,914,382 |
| 정선 군 | 16,506 | 387,316 | 5,217,177 | 42,308,763 | 32,042,994 |
| 철원 군 | 20,200 | 517,451 | 5,943,373 | 52,057,178 | 40,213,802 |
| 화천 군 | 10,732 | 258,956 | 3,248,382 | 27,531,949 | 21,290,651 |
| 양구 군 | 10,138 | 242,775 | 2,914,441 | 25,019,669 | 19,501,618 |
| 인제 군 | 14,498 | 338,215 | 3,988,339 | 34,558,991 | 26,625,204 |
| 고성 군 | 13,172 | 354,412 | 4,394,018 | 35,636,909 | 27,337,795 |
| 양양 군 | 13,493 | 323,377 | 4,410,085 | 35,559,534 | 27,359,770 |

주 : 진료일 기준(의료이용은 약국제외, 요양급여일수, 진료비와 급여비는 약국포함)이며, 의료급여 포함

진료실적 현황(여자) <계속>

Age and District(Female) <Cont'd>

(단위 : 명, 일, 천원)
Unit : Person, Day, 1,000Won

| 0 ~ 9세 | | | | | Division |
|--------------------|----------------|---------------------------|------------------------|-------------------|-----------------|
| 진료실인원수 Patients | 입내원일수 Visit | 요양급여일수 Reimbursed Days | 진료비 Medical Expense | 급여비 Benefit | |
| 9,892 | 235,070 | 868,585 | 12,602,015 | 10,166,418 | Gwangmyeong-si |
| 24,513 | 575,963 | 2,252,714 | 33,078,142 | 26,867,562 | Pyeongtaek-si |
| 2,538 | 60,545 | 236,453 | 3,675,294 | 3,084,678 | Dongducheon-si |
| 10,127 | 224,287 | 851,597 | 11,645,406 | 9,357,008 | Sangnok-gu |
| 10,615 | 249,994 | 961,167 | 12,572,667 | 10,100,435 | Danwon-gu |
| 17,622 | 421,500 | 1,617,588 | 24,272,937 | 20,120,970 | Deogyang-gu |
| 8,880 | 193,607 | 749,838 | 10,680,783 | 8,757,832 | Ilsandong-gu |
| 9,104 | 199,933 | 760,311 | 10,152,480 | 8,198,779 | Ilsanseo-gu |
| 3,482 | 71,142 | 265,116 | 3,455,033 | 2,774,667 | Gwacheon-si |
| 6,065 | 146,127 | 572,093 | 6,996,164 | 5,624,306 | Guri-si |
| 28,447 | 632,172 | 2,488,017 | 32,437,569 | 26,368,617 | Namyangju-si |
| 9,992 | 246,219 | 940,986 | 14,001,593 | 11,341,626 | Osan-si |
| 23,213 | 569,116 | 2,140,464 | 29,632,924 | 23,997,482 | Siheung-si |
| 8,384 | 196,197 | 721,230 | 9,708,321 | 7,826,768 | Gunpo-si |
| 5,713 | 127,854 | 488,669 | 6,461,619 | 5,206,317 | Uiwang-si |
| 15,474 | 367,234 | 1,423,982 | 18,185,903 | 14,756,207 | Hanam-si |
| 8,929 | 198,308 | 814,300 | 11,297,627 | 9,165,785 | Cheoin-gu |
| 17,197 | 374,187 | 1,468,514 | 20,160,220 | 16,238,138 | Giheung-gu |
| 15,915 | 353,478 | 1,388,140 | 17,333,891 | 13,742,405 | Suji-gu |
| 20,476 | 461,948 | 1,809,086 | 27,179,536 | 22,469,278 | Paju-si |
| 7,965 | 163,174 | 677,994 | 8,510,688 | 6,939,610 | Icheon-si |
| 6,118 | 139,736 | 541,875 | 8,226,189 | 6,655,197 | Anseong-si |
| 24,005 | 609,822 | 2,300,340 | 32,608,689 | 26,547,428 | Gimpo-si |
| 47,966 | 1,141,548 | 4,457,154 | 58,676,932 | 47,386,833 | Hwaseong-si |
| 15,431 | 334,322 | 1,359,867 | 18,992,812 | 15,496,967 | Gwangju-si |
| 9,421 | 216,019 | 853,754 | 12,210,485 | 10,115,781 | Yangju-si |
| 3,621 | 72,589 | 305,768 | 4,279,001 | 3,563,477 | Pocheon-si |
| 3,116 | 77,332 | 324,890 | 3,728,233 | 3,060,791 | Yeoju-si |
| 1,082 | 21,754 | 97,591 | 1,102,039 | 888,027 | Yeoncheon-gun |
| 1,369 | 25,413 | 106,601 | 1,395,054 | 1,136,591 | Gapyeong-gun |
| 3,076 | 56,574 | 246,307 | 2,905,669 | 2,349,249 | Yangpyeong-gun |
| 46,247 | 945,192 | 3,834,143 | 52,426,473 | 43,180,663 | Gangwon |
| 9,714 | 207,496 | 868,495 | 12,348,103 | 10,232,344 | Chuncheon-si |
| 12,774 | 279,609 | 1,101,439 | 14,871,560 | 12,140,090 | Wonju-si |
| 5,778 | 102,685 | 412,369 | 5,570,923 | 4,578,460 | Gangneung-si |
| 2,804 | 53,145 | 216,971 | 2,823,768 | 2,310,449 | Donghae-si |
| 919 | 16,844 | 62,745 | 937,666 | 769,327 | Taebaek-si |
| 2,621 | 58,953 | 210,010 | 2,871,494 | 2,354,465 | Sokcho-si |
| 1,645 | 34,426 | 149,885 | 2,018,083 | 1,688,951 | Samcheok-si |
| 1,607 | 31,239 | 137,399 | 1,947,927 | 1,641,373 | Hongcheon-gun |
| 905 | 18,063 | 76,419 | 1,077,442 | 882,605 | Hoengseong-gun |
| 671 | 11,988 | 50,786 | 612,301 | 476,079 | Yeongwol-gun |
| 772 | 11,713 | 50,215 | 771,323 | 636,941 | Pyeongchang-gun |
| 692 | 11,441 | 44,446 | 531,807 | 421,852 | Jeongseon-gun |
| 1,475 | 28,600 | 132,501 | 1,740,284 | 1,471,145 | Cheorwon-gun |
| 743 | 14,600 | 63,855 | 835,164 | 693,122 | Hwacheon-gun |
| 780 | 17,055 | 70,270 | 839,938 | 688,624 | Yanggu-gun |
| 1,158 | 22,928 | 95,586 | 1,189,387 | 981,352 | Inje-gun |
| 624 | 13,414 | 49,045 | 558,223 | 447,831 | Goseong-gun |
| 565 | 10,993 | 41,707 | 881,081 | 765,652 | Yangyang-gun |

Note : Based on the Treatments (excluding pharmacy from Medical Service Use, including pharmacy in Treatment Days/Medical Expense /Benefit Amount) including Medical aid

제 4-3표
Table 4-3

시·군·구별 연령별
Medical Treatment Activities by

| 구 분 | 10 ~ 19세 | | | | |
|-----------|--------------------|------------------|---------------------------|------------------------|--------------------|
| | 진료실인원수 Patients | 입내원일수 Visit | 요양급여일수 Reimbursed Days | 진료비 Medical Expense | 급여비 Benefit |
| 서울 | 349,984 | 4,492,481 | 18,973,221 | 268,016,265 | 195,148,819 |
| 종로구 | 4,857 | 57,080 | 261,330 | 3,550,244 | 2,559,672 |
| 중구 | 3,062 | 37,511 | 157,633 | 2,373,760 | 1,706,750 |
| 용산구 | 6,493 | 79,113 | 339,982 | 4,762,677 | 3,421,638 |
| 성동구 | 8,804 | 113,761 | 473,923 | 7,109,233 | 5,129,481 |
| 광진구 | 11,620 | 146,443 | 607,240 | 8,217,735 | 5,922,865 |
| 동대문구 | 10,753 | 137,375 | 572,468 | 8,616,637 | 6,349,501 |
| 중랑구 | 11,646 | 152,929 | 638,240 | 9,323,675 | 6,954,157 |
| 성북구 | 17,059 | 210,598 | 915,126 | 12,787,254 | 9,357,773 |
| 강북구 | 9,405 | 121,047 | 515,224 | 7,171,712 | 5,371,403 |
| 도봉구 | 10,870 | 134,590 | 572,801 | 7,366,673 | 5,449,860 |
| 노원구 | 22,867 | 283,585 | 1,238,527 | 16,344,166 | 12,097,340 |
| 은평구 | 16,992 | 223,931 | 944,702 | 13,157,726 | 9,654,411 |
| 서대문구 | 10,830 | 139,001 | 604,119 | 8,015,708 | 5,759,378 |
| 마포구 | 12,894 | 162,438 | 684,467 | 9,844,030 | 7,131,840 |
| 양천구 | 22,573 | 298,181 | 1,202,901 | 17,122,607 | 12,385,318 |
| 강서구 | 20,255 | 265,331 | 1,083,185 | 16,016,493 | 11,769,867 |
| 구로구 | 13,606 | 170,470 | 689,874 | 10,033,076 | 7,385,459 |
| 금천구 | 6,581 | 81,528 | 347,792 | 5,234,211 | 3,977,181 |
| 영등포구 | 11,064 | 144,159 | 597,728 | 9,384,370 | 6,880,525 |
| 동작구 | 12,302 | 154,672 | 656,069 | 9,745,124 | 7,011,082 |
| 관악구 | 12,296 | 157,219 | 649,336 | 9,388,483 | 6,907,187 |
| 서초구 | 20,719 | 267,801 | 1,129,219 | 16,150,442 | 11,547,511 |
| 강남구 | 27,325 | 356,977 | 1,569,068 | 21,224,409 | 14,934,064 |
| 송파구 | 27,351 | 360,551 | 1,542,879 | 21,329,112 | 15,447,649 |
| 강동구 | 17,760 | 236,190 | 979,388 | 13,746,707 | 10,036,909 |
| 인천 | 129,846 | 1,638,721 | 6,607,325 | 95,536,893 | 69,905,087 |
| 중구 | 6,672 | 75,592 | 314,296 | 4,609,852 | 3,409,634 |
| 동구 | 2,209 | 29,026 | 121,361 | 1,728,066 | 1,258,790 |
| 미추홀구 | 14,913 | 189,925 | 763,933 | 11,323,963 | 8,455,838 |
| 연수구 | 21,151 | 256,851 | 1,037,318 | 15,153,740 | 11,016,029 |
| 남동구 | 22,787 | 294,577 | 1,152,746 | 16,651,575 | 12,283,295 |
| 부평구 | 19,100 | 250,746 | 1,035,746 | 14,940,750 | 11,000,608 |
| 계양구 | 11,647 | 151,410 | 617,796 | 8,604,285 | 6,310,094 |
| 서구 | 28,864 | 365,325 | 1,447,268 | 20,938,634 | 15,031,493 |
| 강화군 | 2,037 | 21,188 | 97,248 | 1,317,579 | 943,022 |
| 옹진군 | 466 | 4,081 | 19,613 | 268,448 | 196,284 |
| 경기 | 631,016 | 8,131,121 | 33,074,146 | 472,317,637 | 343,880,509 |
| 수원시장안구 | 12,789 | 165,899 | 679,076 | 9,167,441 | 6,666,047 |
| 수원시권선구 | 15,646 | 215,665 | 829,224 | 12,173,011 | 8,891,146 |
| 수원시팔달구 | 6,724 | 91,733 | 368,747 | 5,080,747 | 3,689,825 |
| 수원시영통구 | 19,572 | 264,646 | 1,078,296 | 14,614,827 | 10,464,500 |
| 성남시수정구 | 7,770 | 106,776 | 429,829 | 6,646,740 | 4,967,350 |
| 성남시중원구 | 7,110 | 97,164 | 411,262 | 5,811,835 | 4,327,516 |
| 성남시분당구 | 24,721 | 326,854 | 1,478,834 | 19,816,933 | 14,266,488 |
| 의정부시 | 19,452 | 247,336 | 1,022,990 | 14,157,608 | 10,497,993 |
| 안양시만안구 | 8,041 | 99,692 | 414,322 | 6,046,640 | 4,455,582 |
| 안양시동안구 | 15,264 | 193,567 | 783,374 | 11,278,460 | 8,119,470 |
| 부천시 | 31,771 | 410,131 | 1,625,772 | 22,962,654 | 16,657,950 |

주 : 진료일 기준(의료이용은 약국제외, 요양급여일수, 진료비와 급여비는 약국포함)이며, 의료급여 포함

진료실적 현황(여자) <계속>

Age and District(Female) <Cont'd>

(단위 : 명, 일, 천원)
Unit : Person, Day, 1,000Won

| 20 ~ 29세 | | | | | Division |
|--------------------|-------------------|---------------------------|------------------------|--------------------|-----------------|
| 진료실인원수 Patients | 입내원일수 Visit | 요양급여일수 Reimbursed Days | 진료비 Medical Expense | 급여비 Benefit | |
| 732,679 | 9,712,006 | 50,463,755 | 702,156,755 | 505,515,567 | Seoul |
| 13,137 | 160,519 | 862,812 | 11,978,791 | 8,561,278 | Jongno-gu |
| 10,546 | 133,989 | 673,852 | 9,416,089 | 6,715,730 | Jung-gu |
| 16,994 | 223,007 | 1,175,001 | 16,528,321 | 11,929,589 | Yongsan-gu |
| 21,974 | 292,937 | 1,512,823 | 21,192,606 | 15,114,303 | Seongdong-gu |
| 33,308 | 434,403 | 2,220,736 | 31,168,780 | 22,354,207 | Gwangjin-gu |
| 31,982 | 396,431 | 2,018,515 | 29,085,792 | 20,754,994 | Dongdaemun-gu |
| 26,615 | 369,852 | 1,880,004 | 26,717,649 | 19,395,578 | Jungnang-gu |
| 35,312 | 443,149 | 2,305,757 | 31,740,917 | 22,926,928 | Seongbuk-gu |
| 20,368 | 270,151 | 1,399,482 | 19,184,939 | 13,934,067 | Gangbuk-gu |
| 19,240 | 256,317 | 1,356,651 | 18,165,412 | 13,258,558 | Dobong-gu |
| 32,744 | 424,671 | 2,233,507 | 29,744,819 | 21,649,717 | Nowon-gu |
| 32,570 | 446,900 | 2,290,569 | 31,685,096 | 22,922,960 | Eunpyeong-gu |
| 27,755 | 354,862 | 1,896,715 | 25,619,583 | 18,339,093 | Seodaemun-gu |
| 34,490 | 453,044 | 2,400,319 | 32,495,315 | 23,373,267 | Mapo-gu |
| 26,396 | 356,567 | 1,845,521 | 26,782,471 | 19,506,129 | Yangcheon-gu |
| 44,252 | 605,705 | 3,118,307 | 44,271,954 | 32,084,806 | Gangseo-gu |
| 27,106 | 356,968 | 1,829,919 | 26,129,027 | 18,923,040 | Guro-gu |
| 18,811 | 248,524 | 1,315,764 | 18,577,040 | 13,527,752 | Geumcheon-gu |
| 31,748 | 421,993 | 2,141,344 | 30,157,696 | 21,545,993 | Yeongdeungpo-gu |
| 33,809 | 443,122 | 2,294,391 | 31,888,962 | 22,764,273 | Dongjak-gu |
| 57,149 | 764,690 | 3,946,362 | 55,703,914 | 40,124,909 | Gwanak-gu |
| 25,535 | 345,976 | 1,854,500 | 24,915,497 | 17,723,911 | Seocho-gu |
| 36,509 | 490,615 | 2,650,049 | 35,951,125 | 25,587,576 | Gangnam-gu |
| 45,122 | 610,203 | 3,196,281 | 43,064,912 | 30,823,370 | Songpa-gu |
| 29,207 | 407,411 | 2,044,574 | 29,990,046 | 21,673,543 | Gangdong-gu |
| 178,988 | 2,335,127 | 11,909,266 | 175,785,297 | 128,335,395 | Incheon |
| 9,284 | 112,835 | 574,996 | 8,682,687 | 6,368,112 | Jung-gu |
| 2,676 | 34,022 | 178,021 | 2,691,109 | 1,947,719 | Dong-gu |
| 25,903 | 337,338 | 1,709,152 | 26,403,070 | 19,385,298 | Michuhol-gu |
| 23,169 | 293,123 | 1,489,603 | 21,840,335 | 15,895,454 | Yeonsu-gu |
| 30,898 | 412,048 | 2,067,195 | 31,621,239 | 23,272,004 | Namdong-gu |
| 31,404 | 411,810 | 2,152,847 | 30,110,768 | 21,808,220 | Bupyeong-gu |
| 18,253 | 243,277 | 1,250,899 | 17,213,470 | 12,493,508 | Gyeyang-gu |
| 34,680 | 457,285 | 2,308,101 | 34,218,441 | 24,903,979 | Seo-gu |
| 2,028 | 25,116 | 135,583 | 2,350,972 | 1,785,220 | Ganghwa-gun |
| 693 | 8,273 | 42,869 | 653,207 | 475,881 | Ongjin-gun |
| 814,655 | 10,491,778 | 54,595,016 | 782,563,170 | 569,840,998 | Gyeonggi |
| 19,057 | 241,620 | 1,246,510 | 17,044,691 | 12,408,228 | Jangan-gu |
| 24,321 | 324,443 | 1,661,043 | 23,607,701 | 17,146,986 | Gwonseon-gu |
| 15,157 | 203,247 | 1,037,259 | 14,911,767 | 10,770,460 | Paldal-gu |
| 27,153 | 350,664 | 1,831,077 | 24,030,824 | 17,172,525 | Yongtong-gu |
| 15,144 | 203,993 | 1,069,266 | 14,955,215 | 10,897,535 | Sujeong-gu |
| 13,381 | 178,972 | 924,866 | 12,787,444 | 9,311,338 | Jungwon-gu |
| 29,625 | 377,137 | 2,108,702 | 27,103,056 | 19,458,589 | Bundang-gu |
| 30,390 | 394,453 | 1,998,890 | 28,773,131 | 20,934,330 | Uijeongbu-si |
| 14,796 | 192,939 | 1,007,027 | 14,001,446 | 10,174,730 | Manan-gu |
| 19,082 | 248,601 | 1,282,138 | 17,948,817 | 12,944,139 | Dongan-gu |
| 50,061 | 651,832 | 3,396,186 | 46,970,548 | 33,817,668 | Bucheon-si |

Note : Based on the Treatments (excluding pharmacy from Medical Service Use, including pharmacy in Treatment Days/Medical Expense /Benefit Amount) including Medical aid

제 4-3표
Table 4-3

시·군·구별 연령별
Medical Treatment Activities by

| 구 분 | 10 ~ 19세 | | | | |
|------------|--------------------|----------------|---------------------------|------------------------|-------------------|
| | 진료실인원수 Patients | 입내원일수 Visit | 요양급여일수 Reimbursed Days | 진료비 Medical Expense | 급여비 Benefit |
| 광 명 시 | 13,861 | 188,132 | 715,973 | 10,526,544 | 7,568,754 |
| 평택 시 | 26,588 | 336,293 | 1,292,793 | 19,792,862 | 14,225,184 |
| 동 두 천 시 | 3,907 | 48,691 | 198,502 | 2,905,934 | 2,205,488 |
| 안 산 시 상록구 | 15,323 | 194,469 | 771,388 | 11,111,587 | 8,092,219 |
| 안 산 시 단원구 | 13,567 | 167,882 | 666,874 | 9,866,456 | 7,164,524 |
| 고 양 시 덕양구 | 19,609 | 254,466 | 1,052,598 | 14,802,913 | 10,842,705 |
| 고 양 시 일산동구 | 13,256 | 167,723 | 728,243 | 9,647,159 | 7,011,623 |
| 고 양 시 일산서구 | 14,805 | 194,062 | 803,692 | 11,645,456 | 8,675,047 |
| 과 천 시 | 3,486 | 43,385 | 170,140 | 2,568,366 | 1,841,749 |
| 구 리 시 | 8,036 | 106,465 | 433,331 | 6,356,718 | 4,657,928 |
| 남 양 주 시 | 37,393 | 460,805 | 1,913,458 | 26,618,777 | 19,520,218 |
| 오 산 시 | 12,111 | 161,452 | 633,464 | 9,395,444 | 6,815,107 |
| 시 흥 시 | 24,763 | 320,532 | 1,242,483 | 19,101,657 | 13,839,870 |
| 군 포 시 | 11,696 | 151,522 | 602,174 | 8,521,648 | 6,206,660 |
| 의 왕 시 | 6,415 | 79,844 | 330,691 | 4,471,964 | 3,182,368 |
| 하 남 시 | 14,482 | 193,337 | 766,932 | 10,827,705 | 7,795,891 |
| 용인시 처인구 | 11,736 | 145,738 | 590,706 | 9,408,281 | 6,920,459 |
| 용인시 기흥구 | 23,911 | 310,507 | 1,316,350 | 18,412,594 | 13,319,000 |
| 용인시 수지구 | 21,495 | 293,843 | 1,221,340 | 16,688,766 | 11,953,149 |
| 파 주 시 | 24,629 | 305,013 | 1,279,988 | 17,833,301 | 13,182,599 |
| 이 천 시 | 10,401 | 118,042 | 506,525 | 6,956,955 | 5,069,422 |
| 안 성 시 | 8,446 | 104,104 | 413,943 | 5,986,467 | 4,264,221 |
| 김 포 시 | 24,830 | 340,343 | 1,296,371 | 20,056,368 | 14,554,740 |
| 화 성 시 | 51,407 | 671,167 | 2,660,946 | 39,444,613 | 28,768,539 |
| 광 주 시 | 16,524 | 202,254 | 868,963 | 12,271,523 | 8,975,516 |
| 양 주 시 | 12,116 | 151,654 | 625,104 | 8,208,248 | 6,029,954 |
| 포 천 시 | 5,283 | 59,945 | 256,043 | 3,385,595 | 2,499,159 |
| 여 주 시 | 4,314 | 55,440 | 225,128 | 2,995,858 | 2,206,621 |
| 연 천 군 | 1,325 | 14,434 | 65,894 | 765,134 | 560,624 |
| 가 평 군 | 2,044 | 22,475 | 90,226 | 1,234,843 | 906,029 |
| 양 평 군 | 4,397 | 47,639 | 212,157 | 2,751,009 | 2,021,276 |
| 강 원 | 61,246 | 645,810 | 2,857,251 | 38,263,193 | 28,096,170 |
| 춘 천 시 | 12,273 | 134,864 | 618,379 | 7,803,936 | 5,719,784 |
| 원 주 시 | 16,608 | 192,024 | 827,334 | 11,524,833 | 8,371,209 |
| 강 릉 시 | 8,225 | 79,728 | 341,675 | 4,511,190 | 3,282,751 |
| 동 해 시 | 3,920 | 40,263 | 168,049 | 2,656,879 | 2,050,028 |
| 태 백 시 | 1,641 | 16,764 | 67,457 | 979,515 | 744,356 |
| 속 초 시 | 3,275 | 31,997 | 137,247 | 1,809,489 | 1,321,090 |
| 삼척 시 | 2,332 | 22,261 | 99,557 | 1,315,973 | 968,822 |
| 홍천 군 | 2,220 | 22,497 | 108,692 | 1,317,619 | 971,008 |
| 횡성 군 | 1,553 | 16,067 | 74,788 | 933,945 | 669,834 |
| 영월 군 | 1,133 | 10,450 | 51,380 | 930,244 | 732,643 |
| 평창 군 | 1,182 | 10,701 | 53,413 | 670,239 | 492,539 |
| 정선 군 | 1,087 | 8,688 | 39,267 | 498,304 | 354,390 |
| 철원 군 | 1,546 | 16,620 | 73,954 | 935,740 | 692,224 |
| 화천 군 | 802 | 7,992 | 39,665 | 449,557 | 329,335 |
| 양구 군 | 915 | 10,438 | 51,114 | 545,081 | 391,774 |
| 인제 군 | 1,062 | 10,732 | 45,836 | 599,547 | 432,502 |
| 고성 군 | 706 | 6,632 | 27,358 | 347,139 | 248,883 |
| 양양 군 | 766 | 7,092 | 32,086 | 433,962 | 322,998 |

주 : 진료일 기준(의료이용은 약국제외, 요양급여일수, 진료비와 급여비는 약국포함)이며, 의료급여 포함

진료실적 현황(여자) <계속>

Age and District(Female) <Cont'd>

(단위 : 명, 일, 천원)

Unit : Person, Day, 1,000Won

| 20 ~ 29세 | | | | | | Division |
|--------------------|----------------|---------------------------|------------------------|-------------------|--|-----------------|
| 진료실인원수 Patients | 입내원일수 Visit | 요양급여일수 Reimbursed Days | 진료비 Medical Expense | 급여비 Benefit | | |
| 16,452 | 221,145 | 1,090,513 | 15,781,003 | 11,425,547 | | Gwangmyeong-si |
| 34,259 | 443,124 | 2,182,812 | 34,960,831 | 25,501,628 | | Pyeongtaek-si |
| 4,682 | 59,639 | 311,841 | 4,886,551 | 3,665,526 | | Dongducheon-si |
| 25,744 | 317,917 | 1,648,539 | 24,695,046 | 18,191,946 | | Sangnok-gu |
| 21,799 | 273,435 | 1,369,136 | 22,060,088 | 16,214,139 | | Danwon-gu |
| 28,819 | 375,711 | 2,003,400 | 28,746,302 | 20,924,456 | | Deogyang-gu |
| 19,878 | 244,718 | 1,320,179 | 17,581,436 | 12,573,544 | | Ilсандong-gu |
| 18,069 | 227,035 | 1,217,184 | 16,015,799 | 11,569,182 | | Ilсанseo-gu |
| 4,581 | 60,850 | 307,893 | 4,309,759 | 3,124,457 | | Gwacheon-si |
| 11,641 | 153,225 | 800,676 | 10,972,411 | 7,944,189 | | Guri-si |
| 39,376 | 508,391 | 2,621,393 | 38,784,885 | 28,561,579 | | Namyangju-si |
| 13,697 | 173,922 | 891,824 | 13,129,536 | 9,577,222 | | Osan-si |
| 30,802 | 398,629 | 1,993,073 | 30,384,609 | 22,070,466 | | Siheung-si |
| 16,535 | 221,814 | 1,124,205 | 15,441,753 | 11,169,401 | | Gunpo-si |
| 9,779 | 126,806 | 656,359 | 9,266,894 | 6,681,052 | | Uiwang-si |
| 18,151 | 251,666 | 1,292,641 | 18,868,474 | 13,820,264 | | Hanam-si |
| 15,348 | 189,712 | 987,400 | 14,740,064 | 10,719,141 | | Cheoin-gu |
| 26,110 | 323,799 | 1,789,331 | 23,974,183 | 17,385,650 | | Giheung-gu |
| 21,928 | 270,852 | 1,492,363 | 18,867,050 | 13,624,630 | | Suji-gu |
| 26,371 | 333,928 | 1,797,791 | 26,337,499 | 19,393,413 | | Paju-si |
| 12,906 | 156,155 | 832,818 | 12,203,310 | 9,031,394 | | Icheon-si |
| 10,594 | 134,582 | 663,119 | 10,453,193 | 7,542,727 | | Anseong-si |
| 24,332 | 322,257 | 1,627,103 | 25,560,528 | 18,742,668 | | Gimpo-si |
| 50,793 | 650,131 | 3,450,750 | 49,242,356 | 36,180,393 | | Hwaseong-si |
| 20,124 | 261,551 | 1,366,256 | 20,618,446 | 15,176,099 | | Gwangju-si |
| 12,581 | 161,050 | 824,939 | 12,384,344 | 9,096,091 | | Yangju-si |
| 7,514 | 90,369 | 470,402 | 7,091,606 | 5,172,104 | | Pocheon-si |
| 5,146 | 65,572 | 331,997 | 4,877,579 | 3,660,757 | | Yeoju-si |
| 1,687 | 21,822 | 116,191 | 1,723,953 | 1,269,016 | | Yeoncheon-gun |
| 2,442 | 28,477 | 149,660 | 2,147,925 | 1,571,788 | | Gapyeong-gun |
| 4,348 | 55,593 | 300,264 | 4,321,116 | 3,224,001 | | Yangpyeong-gun |
| 73,379 | 878,799 | 4,634,514 | 69,517,144 | 51,652,971 | | Gangwon |
| 17,272 | 212,243 | 1,128,881 | 16,103,593 | 11,904,731 | | Chuncheon-si |
| 20,159 | 249,643 | 1,328,116 | 19,756,522 | 14,634,712 | | Wonju-si |
| 10,480 | 120,353 | 622,314 | 9,780,498 | 7,273,925 | | Gangneung-si |
| 3,607 | 42,846 | 226,110 | 3,298,204 | 2,471,629 | | Donghae-si |
| 1,335 | 17,022 | 89,292 | 1,392,941 | 1,058,133 | | Taebaek-si |
| 3,688 | 43,215 | 229,224 | 3,367,770 | 2,454,839 | | Sokcho-si |
| 2,871 | 32,638 | 164,567 | 2,544,099 | 1,905,424 | | Samcheok-si |
| 2,392 | 28,680 | 153,655 | 2,310,713 | 1,732,893 | | Hongcheon-gun |
| 1,416 | 16,539 | 89,119 | 1,254,029 | 922,486 | | Hoengseong-gun |
| 1,241 | 14,090 | 77,486 | 1,123,867 | 833,133 | | Yeongwol-gun |
| 1,200 | 12,309 | 70,203 | 1,119,249 | 837,747 | | Pyeongchang-gun |
| 1,006 | 10,682 | 56,739 | 865,235 | 636,344 | | Jeongseon-gun |
| 1,742 | 20,170 | 99,686 | 1,742,937 | 1,295,012 | | Cheorwon-gun |
| 1,023 | 13,068 | 69,460 | 1,056,951 | 797,942 | | Hwacheon-gun |
| 892 | 11,756 | 60,104 | 1,238,681 | 1,018,558 | | Yanggu-gun |
| 1,219 | 14,371 | 67,189 | 1,130,403 | 843,128 | | Inje-gun |
| 972 | 10,391 | 54,342 | 761,705 | 553,585 | | Goseong-gun |
| 864 | 8,783 | 48,027 | 669,747 | 478,750 | | Yangyang-gun |

Note : Based on the Treatments (excluding pharmacy from Medical Service Use, including pharmacy in Treatment Days/Medical Expense /Benefit Amount) including Medical aid

제 4-3표
Table 4-3

시·군·구별 연령별
Medical Treatment Activities by

| 구 분 | 30 ~ 39세 | | | | |
|-----------|--------------------|-------------------|---------------------------|------------------------|----------------------|
| | 진료실인원수 Patients | 입내원일수 Visit | 요양급여일수 Reimbursed Days | 진료비 Medical Expense | 급여비 Benefit |
| 서울 | 710,035 | 11,987,072 | 68,263,834 | 1,051,844,909 | 777,344,127 |
| 종로구 | 10,112 | 160,247 | 941,775 | 14,009,471 | 10,264,471 |
| 중구 | 11,201 | 180,742 | 985,439 | 15,575,352 | 11,452,195 |
| 용산구 | 19,177 | 317,623 | 1,763,509 | 28,000,693 | 20,584,893 |
| 성동구 | 23,244 | 414,932 | 2,262,249 | 37,007,175 | 27,252,072 |
| 광진구 | 27,273 | 447,756 | 2,549,937 | 37,910,084 | 27,777,430 |
| 동대문구 | 23,497 | 393,812 | 2,269,701 | 34,595,431 | 25,441,940 |
| 중랑구 | 27,611 | 472,771 | 2,707,245 | 41,011,407 | 30,408,914 |
| 성북구 | 28,265 | 464,150 | 2,676,262 | 41,166,170 | 30,557,533 |
| 강북구 | 16,617 | 272,441 | 1,688,786 | 23,338,376 | 17,355,506 |
| 도봉구 | 18,042 | 290,700 | 1,759,143 | 25,347,278 | 18,922,670 |
| 노원구 | 30,045 | 512,308 | 2,954,082 | 45,827,062 | 34,378,946 |
| 은평구 | 32,563 | 562,879 | 3,202,447 | 49,205,465 | 36,529,850 |
| 서대문구 | 22,254 | 378,121 | 2,165,609 | 33,655,885 | 24,836,311 |
| 마포구 | 33,076 | 553,975 | 3,115,201 | 48,548,911 | 35,770,995 |
| 양천구 | 26,476 | 447,830 | 2,573,717 | 40,899,980 | 30,537,678 |
| 강서구 | 47,913 | 814,607 | 4,715,655 | 71,991,266 | 53,169,489 |
| 구로구 | 31,125 | 524,820 | 2,962,430 | 46,844,184 | 34,749,639 |
| 금천구 | 18,138 | 292,806 | 1,722,736 | 26,071,979 | 19,512,184 |
| 영등포구 | 35,752 | 608,353 | 3,317,147 | 54,387,615 | 40,183,028 |
| 동작구 | 28,886 | 486,669 | 2,746,279 | 42,427,568 | 31,251,586 |
| 관악구 | 38,515 | 633,299 | 3,714,731 | 54,602,658 | 40,364,854 |
| 서초구 | 30,255 | 521,504 | 2,891,835 | 45,102,982 | 33,106,228 |
| 강남구 | 41,967 | 707,193 | 4,116,154 | 60,557,549 | 44,010,823 |
| 송파구 | 53,807 | 925,608 | 5,131,709 | 79,556,894 | 58,599,725 |
| 강동구 | 34,224 | 601,926 | 3,330,056 | 54,203,476 | 40,325,166 |
| 인천 | 196,214 | 3,248,595 | 19,296,890 | 295,789,956 | 222,031,716 |
| 중구 | 11,104 | 173,380 | 1,012,383 | 15,862,639 | 11,960,832 |
| 동구 | 2,947 | 48,424 | 298,836 | 4,538,723 | 3,377,792 |
| 미추홀구 | 25,628 | 426,394 | 2,702,634 | 39,851,442 | 29,916,987 |
| 연수구 | 27,906 | 464,210 | 2,703,711 | 43,816,066 | 33,069,965 |
| 남동구 | 31,507 | 527,884 | 3,183,091 | 47,048,702 | 35,393,947 |
| 부평구 | 33,310 | 542,347 | 3,210,585 | 47,821,757 | 35,666,319 |
| 계양구 | 17,269 | 287,810 | 1,680,113 | 24,961,924 | 18,720,056 |
| 서구 | 43,556 | 730,754 | 4,186,551 | 67,028,733 | 50,204,738 |
| 강화군 | 2,333 | 37,974 | 255,720 | 3,822,089 | 2,922,638 |
| 옹진군 | 654 | 9,418 | 63,266 | 1,037,881 | 798,441 |
| 경기 | 914,138 | 15,105,369 | 89,216,019 | 1,377,088,958 | 1,030,183,081 |
| 수원시 장안구 | 15,344 | 251,761 | 1,502,230 | 22,492,553 | 16,886,705 |
| 수원시 권선구 | 27,148 | 458,836 | 2,767,177 | 40,664,389 | 30,323,098 |
| 수원시 팔달구 | 14,549 | 245,116 | 1,450,831 | 21,751,787 | 16,158,504 |
| 수원시 영통구 | 29,203 | 502,832 | 2,964,805 | 44,677,079 | 33,198,182 |
| 성남시 수정구 | 15,651 | 269,956 | 1,589,526 | 23,853,300 | 17,874,942 |
| 성남시 중원구 | 14,532 | 250,504 | 1,503,763 | 22,307,965 | 16,656,889 |
| 성남시 분당구 | 34,232 | 573,091 | 3,334,799 | 50,225,461 | 37,144,804 |
| 의정부시 | 28,882 | 474,837 | 2,801,301 | 42,431,759 | 31,618,399 |
| 안양시 만안구 | 15,513 | 259,600 | 1,540,870 | 23,424,241 | 17,498,537 |
| 안양시 동안구 | 22,502 | 383,182 | 2,148,922 | 33,725,511 | 25,044,571 |
| 부천시 | 53,715 | 874,836 | 5,090,987 | 77,343,636 | 57,462,443 |

주 : 진료일 기준(의료이용은 약국제외, 요양급여일수, 진료비와 급여비는 약국포함)이며, 의료급여 포함

진료실적 현황(여자) <계속>

Age and District(Female) <Cont'd>

(단위 : 명, 일, 천원)
Unit : Person, Day, 1,000Won

| 40 ~ 49세 | | | | | Division |
|--------------------|-------------------|---------------------------|------------------------|----------------------|-----------------|
| 진료실인원수 Patients | 입내원일수 Visit | 요양급여일수 Reimbursed Days | 진료비 Medical Expense | 급여비 Benefit | |
| 705,127 | 12,663,913 | 101,514,655 | 1,128,813,659 | 831,979,175 | Seoul |
| 10,014 | 170,995 | 1,402,360 | 15,964,237 | 11,712,079 | Jongno-gu |
| 8,533 | 155,597 | 1,217,674 | 14,631,508 | 10,770,494 | Jung-gu |
| 15,728 | 278,106 | 2,175,948 | 25,473,082 | 18,655,871 | Yongsan-gu |
| 20,219 | 374,723 | 2,899,911 | 33,424,399 | 24,363,645 | Seongdong-gu |
| 24,021 | 434,211 | 3,443,624 | 38,306,235 | 28,145,115 | Gwangjin-gu |
| 22,582 | 410,196 | 3,361,461 | 37,099,340 | 27,183,196 | Dongdaemun-gu |
| 25,160 | 486,715 | 4,006,808 | 43,064,291 | 32,183,941 | Jungnang-gu |
| 32,123 | 565,616 | 4,710,357 | 51,643,303 | 38,056,999 | Seongbuk-gu |
| 19,265 | 366,735 | 3,141,069 | 33,233,590 | 25,082,175 | Gangbuk-gu |
| 21,161 | 383,664 | 3,266,414 | 35,046,767 | 26,503,289 | Dobong-gu |
| 39,326 | 697,517 | 5,839,643 | 62,300,564 | 46,802,261 | Nowon-gu |
| 34,570 | 640,927 | 5,110,121 | 55,837,047 | 41,286,562 | Eunpyeong-gu |
| 21,861 | 386,862 | 3,132,076 | 34,106,806 | 24,936,791 | Seodaemun-gu |
| 28,766 | 498,369 | 3,906,643 | 43,886,918 | 32,025,710 | Mapo-gu |
| 37,101 | 654,250 | 5,214,667 | 56,496,157 | 41,543,627 | Yangcheon-gu |
| 42,130 | 780,009 | 6,344,182 | 71,426,569 | 53,157,861 | Gangseo-gu |
| 29,420 | 525,659 | 4,267,473 | 46,922,965 | 34,588,852 | Guro-gu |
| 14,689 | 274,920 | 2,331,405 | 25,997,637 | 19,635,651 | Geumcheon-gu |
| 27,239 | 485,309 | 3,780,241 | 43,366,770 | 31,520,296 | Yeongdeungpo-gu |
| 26,461 | 473,176 | 3,761,763 | 42,639,970 | 31,206,446 | Dongjak-gu |
| 28,311 | 526,267 | 4,234,176 | 48,036,349 | 36,130,781 | Gwanak-gu |
| 37,462 | 642,577 | 4,915,326 | 55,689,850 | 40,137,840 | Seocho-gu |
| 50,078 | 860,732 | 6,846,204 | 75,785,480 | 54,986,599 | Gangnam-gu |
| 53,021 | 937,397 | 7,158,984 | 81,005,576 | 59,096,405 | Songpa-gu |
| 35,886 | 653,384 | 5,046,125 | 57,428,249 | 42,266,690 | Gangdong-gu |
| 229,901 | 4,141,828 | 34,867,098 | 380,149,833 | 284,362,283 | Incheon |
| 12,179 | 197,437 | 1,674,328 | 18,087,290 | 13,469,220 | Jung-gu |
| 4,123 | 75,136 | 681,570 | 6,945,092 | 5,101,038 | Dong-gu |
| 28,869 | 540,840 | 4,752,051 | 51,073,714 | 38,576,913 | Michuhol-gu |
| 34,513 | 578,387 | 4,655,829 | 52,498,250 | 38,641,466 | Yeonsu-gu |
| 40,540 | 760,560 | 6,345,443 | 70,137,582 | 52,740,468 | Namdong-gu |
| 35,794 | 663,746 | 5,650,583 | 60,922,841 | 45,966,026 | Bupyeong-gu |
| 20,380 | 388,479 | 3,204,774 | 34,308,040 | 25,787,345 | Gyeyang-gu |
| 49,466 | 867,962 | 7,252,249 | 79,597,984 | 59,141,596 | Seo-gu |
| 3,246 | 56,182 | 527,592 | 5,281,973 | 3,970,249 | Ganghwa-gun |
| 791 | 13,099 | 122,679 | 1,297,067 | 967,962 | Ongjin-gun |
| 1,102,770 | 19,198,599 | 162,855,309 | 1,749,491,276 | 1,295,571,812 | Gyeonggi |
| 21,011 | 373,842 | 3,107,547 | 33,727,687 | 25,225,219 | Jangan-gu |
| 29,048 | 530,411 | 4,481,130 | 47,284,533 | 35,015,839 | Gwonseon-gu |
| 13,854 | 261,383 | 2,156,508 | 23,978,876 | 17,969,438 | Paldal-gu |
| 33,116 | 575,050 | 4,696,161 | 49,102,652 | 35,925,756 | Yongtong-gu |
| 16,167 | 302,496 | 2,523,602 | 27,133,351 | 20,339,181 | Sujeong-gu |
| 14,318 | 269,693 | 2,312,732 | 23,861,131 | 17,816,499 | Jungwon-gu |
| 42,963 | 709,175 | 5,791,830 | 60,535,575 | 44,289,776 | Bundang-gu |
| 34,409 | 605,279 | 5,262,944 | 55,782,328 | 41,722,240 | Uijeongbu-si |
| 15,678 | 284,914 | 2,452,405 | 26,921,712 | 20,201,482 | Manan-gu |
| 25,915 | 445,656 | 3,613,907 | 38,776,706 | 28,362,906 | Dongan-gu |
| 59,394 | 1,065,315 | 9,004,690 | 97,114,473 | 72,030,134 | Bucheon-si |

Note : Based on the Treatments (excluding pharmacy from Medical Service Use, including pharmacy in Treatment Days/Medical Expense /Benefit Amount) including Medical aid

제 4-3표
Table 4-3

시·군·구별 연령별
Medical Treatment Activities by

| 구 분 | 30 ~ 39세 | | | | |
|------------|--------------------|------------------|---------------------------|------------------------|-------------------|
| | 진료실인원수 Patients | 입내원일수 Visit | 요양급여일수 Reimbursed Days | 진료비 Medical Expense | 급여비 Benefit |
| 광 명 시 | 18,548 | 330,185 | 1,789,514 | 29,699,930 | 22,285,134 |
| 평택 시 | 40,831 | 666,352 | 3,858,090 | 64,518,529 | 48,628,613 |
| 동 두 천 시 | 4,374 | 69,799 | 429,868 | 6,431,413 | 4,857,488 |
| 안 산 시 상록구 | 20,370 | 330,791 | 1,928,541 | 29,847,215 | 22,334,164 |
| 안 산 시 단원구 | 22,414 | 359,681 | 2,015,689 | 31,980,826 | 23,786,202 |
| 고 양 시 덕양구 | 34,639 | 584,442 | 3,387,544 | 54,899,210 | 40,993,400 |
| 고 양 시 일산동구 | 18,561 | 289,094 | 1,808,572 | 25,993,481 | 19,125,149 |
| 고 양 시 일산서구 | 16,731 | 266,308 | 1,576,382 | 24,097,200 | 17,835,506 |
| 과 천 시 | 5,755 | 99,443 | 508,744 | 8,617,934 | 6,393,114 |
| 구 리 시 | 11,700 | 195,290 | 1,136,140 | 17,264,754 | 12,881,082 |
| 남 양 주 시 | 43,579 | 721,842 | 4,283,255 | 66,493,319 | 50,044,239 |
| 오 산 시 | 17,069 | 270,481 | 1,685,851 | 25,361,853 | 19,137,214 |
| 시 흥 시 | 38,496 | 641,867 | 3,669,934 | 59,614,373 | 44,798,408 |
| 군 포 시 | 17,651 | 299,646 | 1,716,925 | 26,554,613 | 19,862,306 |
| 의 왕 시 | 10,698 | 178,049 | 1,046,448 | 15,949,546 | 11,866,249 |
| 하 남 시 | 25,827 | 457,467 | 2,564,753 | 42,092,570 | 31,698,222 |
| 용인시 처인구 | 15,257 | 236,073 | 1,479,608 | 21,925,380 | 16,285,912 |
| 용인시 기흥구 | 26,831 | 437,030 | 2,632,302 | 38,970,831 | 28,933,772 |
| 용인시 수지구 | 25,140 | 419,440 | 2,374,311 | 37,216,214 | 27,711,715 |
| 파 주 시 | 33,070 | 527,171 | 3,249,688 | 50,056,955 | 37,691,059 |
| 이 천 시 | 14,062 | 213,352 | 1,414,211 | 19,773,721 | 14,988,124 |
| 안 성 시 | 10,697 | 168,784 | 1,029,366 | 15,775,396 | 11,813,671 |
| 김 포 시 | 36,234 | 615,281 | 3,454,927 | 58,155,329 | 43,542,745 |
| 화 성 시 | 73,896 | 1,224,070 | 7,569,961 | 113,145,707 | 85,174,466 |
| 광 주 시 | 26,077 | 418,446 | 2,580,797 | 39,392,182 | 29,560,193 |
| 양 주 시 | 13,917 | 225,421 | 1,313,606 | 21,034,632 | 15,858,755 |
| 포 천 시 | 6,540 | 94,418 | 605,262 | 8,814,276 | 6,585,401 |
| 여 주 시 | 5,169 | 81,155 | 517,625 | 7,287,830 | 5,579,483 |
| 연 천 군 | 1,603 | 25,015 | 159,717 | 2,262,452 | 1,691,410 |
| 가 평 군 | 2,368 | 37,355 | 243,745 | 3,400,248 | 2,568,817 |
| 양 평 군 | 4,763 | 77,070 | 489,432 | 7,563,361 | 5,803,997 |
| 강 원 | 73,823 | 1,142,518 | 7,090,796 | 110,017,744 | 84,216,234 |
| 춘 천 시 | 16,385 | 259,292 | 1,588,890 | 24,373,584 | 18,595,142 |
| 원 주 시 | 21,933 | 345,627 | 2,080,745 | 33,244,393 | 25,560,979 |
| 강 릉 시 | 9,354 | 134,981 | 871,369 | 13,049,624 | 9,844,639 |
| 동 해 시 | 3,795 | 59,909 | 371,965 | 5,784,731 | 4,477,616 |
| 태 백 시 | 1,349 | 20,257 | 129,566 | 1,820,948 | 1,396,391 |
| 속 초 시 | 3,981 | 59,728 | 374,312 | 5,815,211 | 4,393,905 |
| 삼척 시 | 2,299 | 35,914 | 238,798 | 3,912,277 | 3,042,621 |
| 홍천 군 | 2,437 | 37,388 | 235,589 | 3,535,059 | 2,722,677 |
| 횡 성 군 | 1,432 | 20,810 | 136,102 | 1,971,446 | 1,501,747 |
| 영 월 군 | 1,063 | 15,064 | 90,305 | 1,537,211 | 1,197,817 |
| 평 창 군 | 1,193 | 17,069 | 107,429 | 1,661,744 | 1,283,283 |
| 정 선 군 | 1,097 | 15,575 | 111,135 | 1,538,062 | 1,169,179 |
| 철 원 군 | 1,892 | 30,743 | 187,211 | 2,976,617 | 2,299,405 |
| 화 천 군 | 1,048 | 17,682 | 114,643 | 1,829,331 | 1,408,318 |
| 양 구 군 | 1,030 | 16,778 | 106,953 | 1,465,949 | 1,107,029 |
| 인 제 군 | 1,611 | 26,448 | 155,473 | 2,561,997 | 1,970,213 |
| 고 성 군 | 991 | 15,379 | 100,937 | 1,451,443 | 1,102,595 |
| 양 양 군 | 933 | 13,874 | 89,374 | 1,488,118 | 1,142,678 |

주 : 진료일 기준(의료이용은 약국제외, 요양급여일수, 진료비와 급여비는 약국포함)이며, 의료급여 포함

진료실적 현황(여자) <계속>

Age and District(Female) <Cont'd>

(단위 : 명, 일, 천원)
Unit : Person, Day, 1,000Won

| 40 ~ 49세 | | | | | | Division |
|--------------------|------------------|---------------------------|------------------------|--------------------|--|-----------------|
| 진료실인원수 Patients | 입내원일수 Visit | 요양급여일수 Reimbursed Days | 진료비 Medical Expense | 급여비 Benefit | | |
| 24,145 | 441,263 | 3,448,602 | 38,932,972 | 28,761,554 | | Gwangmyeong-si |
| 46,091 | 814,409 | 7,117,052 | 75,945,209 | 55,809,222 | | Pyeongtaek-si |
| 6,106 | 113,318 | 1,044,002 | 11,699,432 | 9,010,808 | | Dongducheon-si |
| 25,499 | 461,999 | 4,073,092 | 43,241,210 | 32,283,421 | | Sangnok-gu |
| 25,164 | 452,380 | 3,862,275 | 41,122,871 | 30,405,861 | | Danwon-gu |
| 37,594 | 664,980 | 5,567,295 | 61,220,157 | 45,336,474 | | Deogyang-gu |
| 23,973 | 396,319 | 3,496,158 | 36,560,481 | 26,926,802 | | Ilсандong-gu |
| 23,735 | 407,391 | 3,408,530 | 37,682,311 | 28,213,600 | | Ilсанseo-gu |
| 5,834 | 93,534 | 676,431 | 8,277,957 | 6,071,362 | | Gwacheon-si |
| 14,720 | 265,286 | 2,175,438 | 23,048,019 | 16,902,149 | | Guri-si |
| 63,848 | 1,104,029 | 9,450,553 | 102,562,386 | 75,858,054 | | Namyangju-si |
| 21,025 | 359,363 | 3,039,207 | 32,335,655 | 23,915,852 | | Osan-si |
| 44,161 | 792,039 | 6,757,275 | 75,019,280 | 55,768,184 | | Siheung-si |
| 20,509 | 362,375 | 2,993,629 | 31,860,950 | 23,635,110 | | Gunpo-si |
| 11,360 | 195,362 | 1,587,228 | 16,603,412 | 12,129,037 | | Uiwang-si |
| 28,115 | 511,979 | 3,913,681 | 46,138,331 | 34,088,209 | | Hanam-si |
| 20,052 | 338,815 | 3,004,570 | 32,812,509 | 24,333,019 | | Cheoin-gu |
| 39,781 | 654,229 | 5,663,914 | 57,906,493 | 42,396,744 | | Giheung-gu |
| 35,492 | 589,280 | 4,655,939 | 49,528,648 | 36,159,161 | | Suji-gu |
| 39,907 | 671,078 | 5,968,490 | 62,055,422 | 46,175,602 | | Paju-si |
| 16,331 | 266,915 | 2,491,393 | 24,415,539 | 18,331,703 | | Icheon-si |
| 14,164 | 248,108 | 2,182,291 | 23,075,084 | 16,943,523 | | Anseong-si |
| 44,545 | 774,692 | 6,252,167 | 73,935,424 | 54,654,211 | | Gimpo-si |
| 84,751 | 1,434,096 | 12,278,280 | 131,243,352 | 97,087,478 | | Hwaseong-si |
| 31,761 | 532,224 | 4,790,575 | 50,370,456 | 37,313,528 | | Gwangju-si |
| 19,378 | 335,613 | 3,034,780 | 30,866,473 | 22,896,008 | | Yangju-si |
| 8,559 | 147,664 | 1,420,597 | 14,239,944 | 10,717,928 | | Pocheon-si |
| 7,414 | 129,885 | 1,124,429 | 11,496,308 | 8,595,126 | | Yeoju-si |
| 2,003 | 35,066 | 329,939 | 3,485,460 | 2,640,659 | | Yeoncheon-gun |
| 3,344 | 58,366 | 541,478 | 5,842,541 | 4,491,096 | | Gapyeong-gun |
| 7,536 | 123,328 | 1,102,563 | 11,747,967 | 8,821,857 | | Yangpyeong-gun |
| 101,620 | 1,663,031 | 15,309,961 | 152,438,145 | 114,092,823 | | Gangwon |
| 20,354 | 340,466 | 3,018,081 | 30,856,729 | 23,261,253 | | Chuncheon-si |
| 27,870 | 463,336 | 4,041,517 | 42,019,271 | 31,335,667 | | Wonju-si |
| 14,584 | 227,847 | 2,195,903 | 21,995,339 | 16,506,378 | | Gangneung-si |
| 6,446 | 110,132 | 1,007,549 | 9,783,926 | 7,314,796 | | Donghae-si |
| 2,633 | 41,546 | 392,878 | 3,654,719 | 2,768,168 | | Taebaek-si |
| 5,747 | 94,807 | 868,853 | 9,044,743 | 6,760,272 | | Sokcho-si |
| 3,662 | 56,667 | 586,366 | 5,187,918 | 3,838,755 | | Samcheok-si |
| 3,405 | 57,289 | 534,225 | 4,914,791 | 3,671,547 | | Hongcheon-gun |
| 2,102 | 34,296 | 327,989 | 3,010,760 | 2,213,947 | | Hoengseong-gun |
| 1,885 | 27,006 | 295,259 | 3,001,549 | 2,294,854 | | Yeongwol-gun |
| 2,073 | 30,000 | 302,225 | 2,761,802 | 2,024,285 | | Pyeongchang-gun |
| 1,812 | 26,521 | 268,954 | 2,445,052 | 1,822,612 | | Jeongseon-gun |
| 2,352 | 41,584 | 380,890 | 3,585,178 | 2,698,039 | | Cheorwon-gun |
| 1,101 | 18,152 | 185,528 | 1,558,283 | 1,147,447 | | Hwacheon-gun |
| 1,106 | 20,153 | 188,104 | 1,780,807 | 1,349,126 | | Yanggu-gun |
| 1,728 | 29,218 | 273,396 | 2,598,206 | 1,921,208 | | Inje-gun |
| 1,310 | 21,307 | 209,302 | 1,843,260 | 1,359,946 | | Goseong-gun |
| 1,450 | 22,704 | 232,942 | 2,395,814 | 1,804,520 | | Yangyang-gun |

Note : Based on the Treatments (excluding pharmacy from Medical Service Use, including pharmacy in Treatment Days/Medical Expense /Benefit Amount) including Medical aid

제 4-3표
Table 4-3

시·군·구별 연령별
Medical Treatment Activities by

| 구 분 | 50 ~ 59세 | | | | |
|---------|--------------------|----------------|---------------------------|------------------------|----------------|
| | 진료실인원수 Patients | 입내원일수 Visit | 요양급여일수 Reimbursed Days | 진료비 Medical Expense | 급여비 Benefit |
| 서울 | 752,128 | 17,804,092 | 200,176,643 | 1,622,586,477 | 1,212,610,322 |
| 종로구 | 12,153 | 271,446 | 3,111,719 | 25,281,199 | 18,547,872 |
| 중구 | 10,206 | 238,814 | 2,712,025 | 22,724,711 | 16,967,467 |
| 용산구 | 17,498 | 402,173 | 4,563,896 | 37,923,892 | 28,291,563 |
| 성동구 | 22,466 | 542,706 | 6,086,887 | 48,523,018 | 35,691,648 |
| 광진구 | 27,272 | 648,839 | 7,232,946 | 58,502,079 | 43,566,328 |
| 동대문구 | 24,891 | 601,651 | 6,823,066 | 55,295,291 | 41,274,322 |
| 중랑구 | 32,536 | 847,310 | 9,497,994 | 78,496,495 | 59,569,513 |
| 성북구 | 34,308 | 806,681 | 9,363,605 | 74,712,496 | 55,635,773 |
| 강북구 | 24,785 | 636,382 | 7,265,246 | 59,140,871 | 45,411,158 |
| 도봉구 | 27,518 | 651,307 | 7,491,277 | 60,481,403 | 45,833,231 |
| 노원구 | 43,286 | 1,029,690 | 11,804,659 | 93,821,781 | 71,773,272 |
| 은평구 | 38,365 | 954,182 | 10,591,117 | 86,695,854 | 65,003,621 |
| 서대문구 | 24,258 | 568,567 | 6,375,275 | 51,487,774 | 38,291,198 |
| 마포구 | 27,412 | 621,814 | 6,847,137 | 55,697,960 | 41,401,379 |
| 양천구 | 37,053 | 871,008 | 9,759,481 | 76,805,123 | 56,852,586 |
| 강서구 | 41,985 | 1,028,353 | 11,580,144 | 96,869,610 | 73,538,916 |
| 구로구 | 33,419 | 798,038 | 8,974,037 | 73,526,482 | 54,608,843 |
| 금천구 | 20,701 | 512,560 | 6,012,478 | 48,572,084 | 36,753,894 |
| 영등포구 | 30,247 | 704,682 | 8,009,469 | 66,236,987 | 49,039,348 |
| 동작구 | 29,074 | 670,453 | 7,543,194 | 60,646,742 | 44,780,638 |
| 관악구 | 32,383 | 786,241 | 8,691,602 | 72,136,547 | 54,650,338 |
| 서초구 | 31,538 | 679,588 | 7,568,627 | 59,833,687 | 43,382,647 |
| 강남구 | 41,808 | 904,922 | 10,094,185 | 79,521,388 | 58,328,236 |
| 송파구 | 51,644 | 1,178,068 | 12,803,388 | 103,803,996 | 76,762,011 |
| 강동구 | 35,322 | 848,617 | 9,373,189 | 75,849,008 | 56,654,519 |
| 인천 | 253,030 | 6,149,426 | 71,314,955 | 582,643,077 | 439,503,494 |
| 중구 | 10,389 | 226,806 | 2,675,775 | 21,692,308 | 16,347,716 |
| 동구 | 4,367 | 114,105 | 1,339,249 | 11,037,065 | 8,372,512 |
| 미추홀구 | 32,340 | 805,865 | 9,272,459 | 79,456,789 | 60,378,731 |
| 연수구 | 32,621 | 720,421 | 8,388,610 | 68,655,446 | 51,300,812 |
| 남동구 | 44,086 | 1,126,784 | 12,876,416 | 106,006,797 | 80,218,025 |
| 부평구 | 44,898 | 1,124,351 | 12,920,370 | 103,836,487 | 78,456,755 |
| 계양구 | 28,877 | 732,475 | 8,222,560 | 67,223,050 | 50,860,908 |
| 서구 | 48,767 | 1,153,034 | 13,707,732 | 109,690,693 | 82,236,518 |
| 강화군 | 5,309 | 115,757 | 1,505,760 | 11,947,734 | 9,008,541 |
| 옹진군 | 1,376 | 29,828 | 406,024 | 3,096,708 | 2,322,977 |
| 경기 | 1,135,412 | 25,799,100 | 307,782,244 | 2,448,043,067 | 1,827,651,221 |
| 수원시 장안구 | 24,366 | 565,914 | 6,500,481 | 51,810,322 | 39,005,554 |
| 수원시 권선구 | 31,925 | 747,856 | 8,841,475 | 69,552,850 | 51,943,250 |
| 수원시 팔달구 | 16,711 | 400,128 | 4,554,557 | 36,788,378 | 27,570,451 |
| 수원시 영통구 | 27,906 | 621,213 | 7,260,270 | 53,927,911 | 39,391,654 |
| 성남시 수정구 | 19,311 | 486,157 | 5,490,362 | 44,501,111 | 33,663,231 |
| 성남시 중원구 | 17,494 | 446,695 | 5,166,757 | 40,205,627 | 30,253,597 |
| 성남시 분당구 | 39,914 | 841,094 | 9,942,798 | 72,637,272 | 53,122,923 |
| 의정부시 | 40,443 | 938,358 | 11,348,964 | 89,715,415 | 67,639,711 |
| 안양시 만안구 | 21,045 | 491,429 | 5,834,047 | 46,924,099 | 35,150,154 |
| 안양시 동안구 | 27,370 | 609,529 | 7,024,721 | 54,314,683 | 40,090,304 |
| 부천시 | 73,272 | 1,776,575 | 20,946,902 | 168,980,209 | 125,861,190 |

주 : 진료일 기준(의료이용은 약국제외, 요양급여일수, 진료비와 급여비는 약국포함)이며, 의료급여 포함

진료실적 현황(여자) <계속>

Age and District(Female) <Cont'd>

(단위 : 명, 일, 천원)
Unit : Person, Day, 1,000Won

| 60 ~ 69세 | | | | | Division |
|--------------------|-------------------|---------------------------|------------------------|----------------------|-----------------|
| 진료실인원수 Patients | 입내원일수 Visit | 요양급여일수 Reimbursed Days | 진료비 Medical Expense | 급여비 Benefit | |
| 691,414 | 23,634,632 | 296,593,159 | 2,301,406,173 | 1,736,162,401 | Seoul |
| 10,268 | 324,546 | 4,119,445 | 33,785,898 | 25,096,225 | Jongno-gu |
| 9,630 | 320,179 | 3,978,622 | 33,798,151 | 25,532,163 | Jung-gu |
| 14,820 | 466,120 | 6,100,529 | 46,532,571 | 34,664,543 | Yongsan-gu |
| 19,731 | 682,626 | 8,496,968 | 66,358,788 | 49,466,007 | Seongdong-gu |
| 23,682 | 808,087 | 9,989,316 | 76,591,566 | 57,138,279 | Gwangjin-gu |
| 24,557 | 874,541 | 11,003,451 | 87,484,968 | 66,324,819 | Dongdaemun-gu |
| 31,770 | 1,199,119 | 14,304,103 | 114,415,955 | 87,318,217 | Jungnang-gu |
| 30,033 | 1,020,664 | 13,263,438 | 100,933,395 | 76,078,012 | Seongbuk-gu |
| 24,834 | 934,521 | 11,421,500 | 91,540,862 | 70,232,079 | Gangbuk-gu |
| 27,140 | 921,818 | 11,773,886 | 87,814,828 | 66,187,130 | Dobong-gu |
| 37,851 | 1,340,208 | 17,180,306 | 130,258,263 | 101,079,953 | Nowon-gu |
| 35,741 | 1,286,870 | 15,845,475 | 122,619,873 | 92,541,709 | Eunpyeong-gu |
| 21,196 | 719,409 | 9,120,094 | 69,927,636 | 52,376,210 | Seodaemun-gu |
| 21,947 | 722,369 | 9,065,161 | 69,393,434 | 52,206,268 | Mapo-gu |
| 32,063 | 1,111,252 | 13,913,313 | 106,827,358 | 80,334,171 | Yangcheon-gu |
| 42,949 | 1,508,249 | 18,897,753 | 150,940,806 | 115,920,566 | Gangseo-gu |
| 33,498 | 1,164,573 | 14,529,922 | 113,472,897 | 84,594,516 | Guro-gu |
| 19,921 | 708,485 | 9,078,950 | 73,424,290 | 55,863,484 | Geumcheon-gu |
| 28,074 | 912,512 | 11,724,079 | 92,092,933 | 68,473,772 | Yeongdeungpo-gu |
| 27,288 | 912,206 | 11,447,790 | 88,810,573 | 66,624,338 | Dongjak-gu |
| 32,670 | 1,164,105 | 14,249,958 | 112,866,781 | 85,768,805 | Gwanak-gu |
| 25,498 | 757,191 | 9,907,300 | 73,350,580 | 54,123,410 | Seocho-gu |
| 33,283 | 1,013,455 | 13,120,311 | 97,555,065 | 73,065,392 | Gangnam-gu |
| 47,136 | 1,526,934 | 18,948,221 | 142,453,637 | 105,972,182 | Songpa-gu |
| 35,834 | 1,234,593 | 15,113,268 | 118,155,065 | 89,180,149 | Gangdong-gu |
| 214,060 | 7,550,472 | 93,562,678 | 764,933,606 | 585,156,631 | Incheon |
| 9,350 | 304,939 | 3,887,481 | 31,783,963 | 24,246,170 | Jung-gu |
| 5,122 | 207,802 | 2,400,547 | 20,302,399 | 15,540,418 | Dong-gu |
| 31,664 | 1,164,195 | 14,110,600 | 119,019,599 | 91,462,520 | Michuhol-gu |
| 22,781 | 725,564 | 9,303,693 | 74,124,632 | 56,134,409 | Yeonsu-gu |
| 38,037 | 1,398,683 | 17,098,444 | 141,728,439 | 109,013,063 | Namdong-gu |
| 38,982 | 1,401,606 | 17,366,755 | 139,074,950 | 106,768,991 | Bupyeong-gu |
| 22,819 | 835,137 | 9,919,424 | 81,171,153 | 61,924,412 | Gyeyang-gu |
| 35,309 | 1,220,334 | 15,308,246 | 126,101,853 | 96,261,905 | Seo-gu |
| 7,916 | 235,279 | 3,313,280 | 25,233,972 | 19,076,241 | Ganghwa-gun |
| 2,080 | 56,933 | 854,208 | 6,392,646 | 4,728,501 | Ongjin-gun |
| 894,148 | 28,926,628 | 383,236,343 | 2,961,201,336 | 2,232,077,037 | Gyeonggi |
| 17,924 | 597,328 | 7,637,339 | 58,243,706 | 43,948,384 | Jangan-gu |
| 23,932 | 798,154 | 10,278,148 | 80,016,018 | 60,229,726 | Gwonseon-gu |
| 14,359 | 496,377 | 6,152,915 | 48,909,920 | 37,086,372 | Paldal-gu |
| 15,794 | 493,081 | 6,532,223 | 46,739,853 | 34,672,772 | Yongtong-gu |
| 18,625 | 668,960 | 8,289,344 | 64,331,745 | 48,947,036 | Sujeong-gu |
| 16,747 | 629,455 | 7,756,178 | 60,169,744 | 45,515,629 | Jungwon-gu |
| 28,534 | 843,606 | 11,464,840 | 79,286,778 | 58,837,746 | Bundang-gu |
| 32,936 | 1,132,675 | 14,833,808 | 115,530,121 | 88,045,620 | Uijeongbu-si |
| 19,501 | 658,513 | 8,386,902 | 65,761,479 | 49,621,995 | Manan-gu |
| 21,286 | 670,572 | 8,767,196 | 63,711,483 | 47,147,840 | Dongan-gu |
| 64,823 | 2,249,894 | 28,548,801 | 229,386,407 | 172,999,901 | Bucheon-si |

Note : Based on the Treatments (excluding pharmacy from Medical Service Use, including pharmacy in Treatment Days/Medical Expense /Benefit Amount) including Medical aid

제 4-3표
Table 4-3

시·군·구별 연령별
Medical Treatment Activities by

| 구 분 | 50 ~ 59세 | | | | |
|------------|--------------------|------------------|---------------------------|------------------------|--------------------|
| | 진료실인원수 Patients | 입내원일수 Visit | 요양급여일수 Reimbursed Days | 진료비 Medical Expense | 급여비 Benefit |
| 광 명 시 | 24,370 | 591,248 | 6,536,171 | 55,319,814 | 41,474,357 |
| 평택 시 | 45,167 | 1,006,217 | 12,364,340 | 97,112,706 | 72,019,877 |
| 동 두 천 시 | 7,464 | 187,760 | 2,276,684 | 19,297,461 | 14,899,699 |
| 안 산 시 상록구 | 33,991 | 795,104 | 9,373,118 | 79,072,380 | 59,505,577 |
| 안 산 시 단원구 | 32,211 | 759,617 | 8,764,154 | 74,022,357 | 55,313,972 |
| 고 양 시 덕양구 | 41,799 | 960,357 | 11,416,020 | 89,082,813 | 66,607,560 |
| 고 양 시 일산동구 | 28,480 | 607,093 | 7,495,717 | 56,583,262 | 42,203,932 |
| 고 양 시 일산서구 | 28,403 | 621,767 | 7,416,851 | 56,619,234 | 42,237,358 |
| 과 천 시 | 6,669 | 135,928 | 1,458,631 | 12,501,411 | 9,270,511 |
| 구 리 시 | 17,151 | 417,401 | 4,795,444 | 38,088,896 | 28,368,087 |
| 남 양 주 시 | 59,835 | 1,354,063 | 16,272,798 | 133,142,474 | 99,877,034 |
| 오 산 시 | 17,357 | 384,828 | 4,699,446 | 37,677,059 | 28,172,130 |
| 시 흥 시 | 45,540 | 1,059,880 | 12,729,910 | 106,170,410 | 79,191,699 |
| 군 포 시 | 24,139 | 564,955 | 6,481,785 | 52,575,474 | 39,436,783 |
| 의 왕 시 | 14,689 | 327,106 | 3,808,886 | 29,603,761 | 21,824,607 |
| 하 남 시 | 22,926 | 545,567 | 6,059,950 | 50,527,351 | 37,586,943 |
| 용인시 처인구 | 21,744 | 477,935 | 5,858,859 | 45,785,053 | 33,887,118 |
| 용인시 기흥구 | 35,301 | 727,163 | 8,936,450 | 69,053,139 | 51,229,779 |
| 용인시 수지구 | 29,030 | 616,540 | 7,047,226 | 53,361,846 | 39,167,328 |
| 파 주 시 | 37,777 | 831,445 | 10,401,070 | 81,995,899 | 61,807,662 |
| 이 천 시 | 17,163 | 381,375 | 4,812,845 | 35,977,210 | 27,104,442 |
| 안 성 시 | 15,631 | 348,426 | 4,242,283 | 34,643,743 | 25,782,353 |
| 김 포 시 | 34,599 | 773,318 | 9,216,688 | 75,508,712 | 56,187,238 |
| 화 성 시 | 62,132 | 1,334,837 | 16,295,179 | 132,780,029 | 98,926,614 |
| 광 주 시 | 32,277 | 706,240 | 9,008,493 | 68,476,085 | 50,704,026 |
| 양 주 시 | 19,490 | 442,232 | 5,540,962 | 43,937,523 | 33,159,772 |
| 포 천 시 | 12,906 | 292,799 | 3,875,044 | 28,944,402 | 21,856,091 |
| 여 주 시 | 9,337 | 210,218 | 2,481,838 | 19,886,619 | 15,032,155 |
| 연 천 군 | 2,989 | 70,503 | 928,697 | 7,593,170 | 5,833,042 |
| 가 평 군 | 5,105 | 116,778 | 1,499,245 | 11,065,165 | 8,414,293 |
| 양 평 군 | 9,983 | 225,452 | 2,776,126 | 22,279,734 | 16,877,165 |
| 강 원 | 123,284 | 2,665,778 | 33,709,827 | 257,487,954 | 194,746,047 |
| 춘 천 시 | 22,617 | 501,467 | 6,091,050 | 46,397,392 | 35,296,515 |
| 원 주 시 | 29,954 | 663,463 | 7,964,303 | 63,391,999 | 47,751,491 |
| 강 릉 시 | 17,216 | 358,394 | 4,691,441 | 35,463,983 | 26,894,762 |
| 동 해 시 | 7,225 | 163,993 | 1,998,325 | 15,372,666 | 11,639,048 |
| 태 백 시 | 3,065 | 66,649 | 884,965 | 6,046,277 | 4,516,213 |
| 속 초 시 | 7,401 | 162,337 | 1,990,652 | 15,432,746 | 11,706,075 |
| 삼척 시 | 4,742 | 100,201 | 1,356,331 | 9,860,260 | 7,428,296 |
| 홍천 군 | 5,389 | 116,236 | 1,537,457 | 11,779,549 | 8,953,333 |
| 횡성 군 | 3,796 | 83,246 | 1,068,804 | 8,497,143 | 6,408,880 |
| 영월 군 | 2,976 | 58,954 | 808,160 | 6,035,372 | 4,543,019 |
| 평창 군 | 3,431 | 67,681 | 939,067 | 6,869,373 | 5,089,094 |
| 정선 군 | 2,708 | 47,992 | 706,836 | 5,506,469 | 4,182,206 |
| 철원 군 | 3,043 | 65,337 | 866,472 | 6,203,011 | 4,658,326 |
| 화천 군 | 1,642 | 35,091 | 468,186 | 3,562,954 | 2,719,595 |
| 양구 군 | 1,516 | 34,170 | 451,506 | 3,258,415 | 2,475,023 |
| 인제 군 | 2,259 | 50,448 | 690,314 | 4,844,176 | 3,684,501 |
| 고성 군 | 2,073 | 45,716 | 581,950 | 4,421,923 | 3,355,698 |
| 양양 군 | 2,231 | 44,403 | 614,008 | 4,544,248 | 3,443,971 |

주 : 진료일 기준(의료이용은 약국제외, 요양급여일수, 진료비와 급여비는 약국포함)이며, 의료급여 포함

진료실적 현황(여자) <계속>

Age and District(Female) <Cont'd>

(단위 : 명, 일, 천원)

Unit : Person, Day, 1,000Won

| 60 ~ 69세 | | | | | | Division |
|--------------------|------------------|---------------------------|------------------------|--------------------|--|-----------------|
| 진료실인원수 Patients | 입내원일수 Visit | 요양급여일수 Reimbursed Days | 진료비 Medical Expense | 급여비 Benefit | | |
| 21,208 | 739,513 | 9,289,812 | 73,803,909 | 55,609,147 | | Gwangmyeong-si |
| 32,890 | 1,067,223 | 14,112,784 | 112,138,954 | 84,721,353 | | Pyeongtaek-si |
| 7,314 | 258,118 | 3,313,329 | 27,562,690 | 21,477,798 | | Dongducheon-si |
| 22,194 | 713,065 | 9,268,688 | 73,923,647 | 55,857,685 | | Sangnok-gu |
| 21,777 | 720,892 | 8,981,826 | 73,824,568 | 55,333,655 | | Danwon-gu |
| 33,029 | 1,064,927 | 14,316,751 | 109,679,831 | 83,575,859 | | Deogyang-gu |
| 18,908 | 548,990 | 7,838,972 | 58,025,162 | 44,078,904 | | Ilсандong-gu |
| 18,129 | 552,976 | 7,624,236 | 54,439,053 | 40,960,204 | | Ilсанseo-gu |
| 5,035 | 141,317 | 1,759,617 | 13,760,237 | 10,276,956 | | Gwacheon-si |
| 13,458 | 453,202 | 6,012,414 | 44,996,001 | 34,022,741 | | Guri-si |
| 47,982 | 1,569,037 | 21,071,211 | 165,228,035 | 124,466,454 | | Namyangju-si |
| 12,601 | 400,163 | 5,278,113 | 42,694,185 | 32,069,174 | | Osan-si |
| 29,628 | 962,272 | 12,620,443 | 103,954,028 | 78,069,282 | | Siheung-si |
| 19,876 | 666,991 | 8,469,173 | 65,419,849 | 49,421,408 | | Gunpo-si |
| 12,274 | 393,438 | 5,071,692 | 39,327,766 | 29,350,907 | | Uiwang-si |
| 20,848 | 711,256 | 8,937,556 | 69,146,015 | 51,644,087 | | Hanam-si |
| 18,067 | 564,072 | 7,674,281 | 60,091,648 | 45,070,204 | | Cheoin-gu |
| 23,933 | 710,646 | 9,896,311 | 71,801,671 | 53,642,822 | | Giheung-gu |
| 19,104 | 565,727 | 7,656,674 | 54,340,068 | 40,216,329 | | Suji-gu |
| 29,273 | 919,647 | 12,906,450 | 98,355,434 | 74,954,896 | | Paju-si |
| 14,631 | 466,618 | 6,401,313 | 48,048,555 | 36,390,067 | | Icheon-si |
| 14,602 | 455,657 | 6,178,569 | 48,918,970 | 36,785,927 | | Anseong-si |
| 29,011 | 910,864 | 12,320,280 | 97,696,272 | 73,713,528 | | Gimpo-si |
| 42,934 | 1,308,578 | 18,014,951 | 141,552,506 | 106,123,553 | | Hwaseong-si |
| 27,984 | 856,295 | 12,205,959 | 90,988,272 | 67,882,902 | | Gwangju-si |
| 16,655 | 543,173 | 7,424,152 | 57,707,769 | 44,029,804 | | Yangju-si |
| 12,959 | 392,945 | 5,760,720 | 41,982,114 | 31,569,676 | | Pocheon-si |
| 10,231 | 323,861 | 4,222,113 | 33,869,444 | 25,975,252 | | Yeoju-si |
| 3,926 | 118,978 | 1,777,929 | 12,816,811 | 9,742,577 | | Yeoncheon-gun |
| 6,496 | 209,731 | 2,836,846 | 22,186,789 | 17,110,974 | | Gapyeong-gun |
| 12,730 | 377,841 | 5,345,484 | 40,833,827 | 30,879,891 | | Yangpyeong-gun |
| 132,629 | 4,066,855 | 57,551,706 | 429,760,047 | 326,525,190 | | Gangwon |
| 22,060 | 687,764 | 9,593,090 | 72,027,719 | 55,571,901 | | Chuncheon-si |
| 26,105 | 824,308 | 11,035,239 | 86,020,576 | 65,413,350 | | Wonju-si |
| 18,802 | 540,703 | 8,194,939 | 59,092,221 | 44,850,462 | | Gangneung-si |
| 7,676 | 259,859 | 3,475,898 | 25,817,340 | 19,610,678 | | Donghae-si |
| 3,848 | 131,362 | 1,798,590 | 13,322,425 | 10,104,793 | | Taebaek-si |
| 7,285 | 231,169 | 3,099,041 | 23,780,514 | 18,070,124 | | Sokcho-si |
| 5,911 | 193,118 | 2,730,108 | 20,541,547 | 15,614,561 | | Samcheok-si |
| 7,402 | 224,508 | 3,218,102 | 23,529,012 | 17,687,358 | | Hongcheon-gun |
| 5,426 | 160,902 | 2,304,136 | 17,213,343 | 12,930,314 | | Hoengseong-gun |
| 4,032 | 118,980 | 1,737,451 | 13,027,148 | 9,773,247 | | Yeongwol-gun |
| 4,603 | 132,515 | 1,987,199 | 14,952,477 | 11,184,001 | | Pyeongchang-gun |
| 3,702 | 101,524 | 1,555,758 | 11,326,729 | 8,440,948 | | Jeongseon-gun |
| 3,642 | 113,081 | 1,608,331 | 12,237,047 | 9,320,220 | | Cheorwon-gun |
| 1,916 | 53,356 | 842,454 | 5,864,901 | 4,447,501 | | Hwacheon-gun |
| 1,781 | 51,062 | 789,104 | 5,353,141 | 4,052,810 | | Yanggu-gun |
| 2,675 | 77,061 | 1,139,783 | 8,287,839 | 6,305,312 | | Inje-gun |
| 2,824 | 86,532 | 1,218,375 | 9,115,767 | 6,944,859 | | Goseong-gun |
| 2,939 | 79,051 | 1,224,108 | 8,250,301 | 6,202,752 | | Yangyang-gun |

Note : Based on the Treatments (excluding pharmacy from Medical Service Use, including pharmacy in Treatment Days/Medical Expense /Benefit Amount) including Medical aid

제 4-3표
Table 4-3

시·군·구별 연령별
Medical Treatment Activities by

| 구 분 | 70 ~ 79세 | | | | |
|---------|--------------------|----------------|---------------------------|------------------------|----------------|
| | 진료실인원수 Patients | 입내원일수 Visit | 요양급여일수 Reimbursed Days | 진료비 Medical Expense | 급여비 Benefit |
| 서울 | 392,348 | 18,442,329 | 234,792,720 | 1,952,462,894 | 1,514,785,660 |
| 종로구 | 6,286 | 267,485 | 3,614,830 | 30,697,945 | 23,419,830 |
| 중구 | 5,736 | 267,301 | 3,368,499 | 28,974,467 | 22,483,680 |
| 용산구 | 8,592 | 381,586 | 5,088,868 | 42,532,843 | 32,710,236 |
| 성동구 | 11,153 | 540,375 | 6,721,927 | 56,559,022 | 43,451,922 |
| 광진구 | 12,499 | 575,820 | 7,275,403 | 60,429,996 | 46,248,355 |
| 동대문구 | 15,338 | 760,836 | 9,615,482 | 82,689,736 | 64,292,587 |
| 중랑구 | 17,486 | 903,328 | 10,787,306 | 92,735,103 | 72,900,837 |
| 성북구 | 18,536 | 868,851 | 11,423,740 | 92,173,739 | 71,126,289 |
| 강북구 | 16,786 | 855,758 | 10,450,703 | 86,267,492 | 67,821,464 |
| 도봉구 | 15,160 | 716,484 | 9,159,893 | 73,613,880 | 57,195,970 |
| 노원구 | 21,578 | 1,055,227 | 13,647,310 | 111,585,413 | 89,206,087 |
| 은평구 | 21,887 | 1,088,260 | 13,301,848 | 111,963,881 | 87,384,721 |
| 서대문구 | 13,364 | 634,684 | 8,139,082 | 67,736,100 | 52,167,330 |
| 마포구 | 13,518 | 619,313 | 7,961,623 | 65,564,309 | 50,730,405 |
| 양천구 | 16,336 | 789,317 | 9,754,559 | 84,221,875 | 65,572,593 |
| 강서구 | 22,231 | 1,063,326 | 13,481,228 | 115,089,313 | 90,726,729 |
| 구로구 | 18,280 | 877,449 | 10,787,621 | 93,059,214 | 71,823,998 |
| 금천구 | 10,345 | 491,529 | 6,410,284 | 53,504,130 | 42,037,487 |
| 영등포구 | 15,451 | 685,506 | 9,205,637 | 76,099,115 | 58,536,197 |
| 동작구 | 16,835 | 794,240 | 10,005,999 | 83,050,281 | 63,976,130 |
| 관악구 | 20,511 | 972,904 | 12,233,411 | 101,350,493 | 79,071,763 |
| 서초구 | 14,730 | 602,391 | 8,271,477 | 66,473,232 | 50,112,685 |
| 강남구 | 19,405 | 786,805 | 10,892,491 | 86,720,704 | 66,453,378 |
| 송파구 | 22,718 | 999,992 | 12,801,551 | 103,411,791 | 78,857,105 |
| 강동구 | 17,587 | 843,562 | 10,391,948 | 85,958,821 | 66,477,885 |
| 인천 | 102,335 | 5,036,684 | 61,661,499 | 549,985,610 | 434,014,576 |
| 중구 | 5,336 | 240,277 | 3,067,531 | 27,617,865 | 21,824,615 |
| 동구 | 3,612 | 209,027 | 2,291,445 | 20,751,398 | 16,220,760 |
| 미추홀구 | 17,696 | 891,650 | 10,801,721 | 98,538,295 | 77,808,676 |
| 연수구 | 8,947 | 417,656 | 5,132,345 | 45,209,175 | 35,270,828 |
| 남동구 | 18,135 | 935,943 | 11,111,311 | 102,696,453 | 81,907,812 |
| 부평구 | 18,292 | 918,015 | 11,255,348 | 97,695,432 | 77,242,505 |
| 계양구 | 9,011 | 458,446 | 5,487,150 | 46,635,238 | 36,763,091 |
| 서구 | 14,825 | 707,838 | 8,846,239 | 80,842,419 | 63,947,465 |
| 강화군 | 5,253 | 213,711 | 2,980,091 | 24,764,487 | 19,116,201 |
| 옹진군 | 1,228 | 44,121 | 688,318 | 5,234,849 | 3,912,622 |
| 경기 | 444,222 | 19,818,646 | 263,212,411 | 2,220,058,634 | 1,722,579,769 |
| 수원시 장안구 | 9,170 | 436,828 | 5,500,395 | 45,482,023 | 35,385,134 |
| 수원시 권선구 | 10,416 | 482,236 | 6,222,453 | 51,887,192 | 40,267,298 |
| 수원시 팔달구 | 7,293 | 342,784 | 4,249,890 | 37,052,038 | 29,063,701 |
| 수원시 영통구 | 6,632 | 299,574 | 3,831,719 | 32,495,254 | 24,873,625 |
| 성남시 수정구 | 9,756 | 479,599 | 6,034,236 | 49,306,579 | 38,474,979 |
| 성남시 중원구 | 8,503 | 443,249 | 5,272,933 | 44,370,121 | 34,409,369 |
| 성남시 분당구 | 14,450 | 586,042 | 8,397,175 | 62,785,950 | 47,819,110 |
| 의정부시 | 18,101 | 840,505 | 11,074,503 | 94,467,836 | 74,209,472 |
| 안양시 만안구 | 9,314 | 430,934 | 5,529,387 | 48,734,983 | 37,964,802 |
| 안양시 동안구 | 8,934 | 404,261 | 5,309,169 | 43,597,833 | 33,408,496 |
| 부천시 | 27,222 | 1,322,776 | 16,463,875 | 145,592,783 | 113,522,201 |

주 : 진료일 기준(의료이용은 약국제외, 요양급여일수, 진료비와 급여비는 약국포함)이며, 의료급여 포함

진료실적 현황(여자) <계속>

Age and District(Female) <Cont'd>

(단위 : 명, 일, 천원)
Unit : Person, Day, 1,000Won

| 80세이상 | | | | | Division |
|--------------------|-------------------|---------------------------|------------------------|----------------------|-----------------|
| 진료실인원수 Patients | 입내원일수 Visit | 요양급여일수 Reimbursed Days | 진료비 Medical Expense | 급여비 Benefit | |
| 236,727 | 12,470,898 | 148,710,233 | 1,549,670,537 | 1,227,287,365 | Seoul |
| 4,721 | 236,537 | 2,897,604 | 29,922,677 | 23,204,757 | Jongno-gu |
| 4,163 | 217,349 | 2,622,183 | 28,591,401 | 22,602,591 | Jung-gu |
| 6,656 | 339,608 | 4,286,913 | 45,114,557 | 35,371,959 | Yongsan-gu |
| 7,259 | 382,105 | 4,544,641 | 47,966,021 | 37,528,046 | Seongdong-gu |
| 7,468 | 377,637 | 4,649,673 | 46,620,228 | 36,268,117 | Gwangjin-gu |
| 9,601 | 511,515 | 6,150,002 | 64,248,662 | 50,638,291 | Dongdaemun-gu |
| 10,298 | 566,997 | 6,460,063 | 70,316,953 | 57,117,360 | Jungnang-gu |
| 12,178 | 623,018 | 7,733,780 | 76,485,636 | 60,077,537 | Seongbuk-gu |
| 9,860 | 528,012 | 6,227,388 | 61,630,530 | 49,626,922 | Gangbuk-gu |
| 10,072 | 498,817 | 6,242,953 | 60,392,124 | 48,025,427 | Dobong-gu |
| 14,903 | 789,954 | 9,669,812 | 96,378,649 | 78,683,347 | Nowon-gu |
| 13,184 | 693,561 | 8,333,554 | 84,387,149 | 67,135,757 | Eunpyeong-gu |
| 9,412 | 511,397 | 6,045,604 | 62,875,838 | 49,452,762 | Seodaemun-gu |
| 9,260 | 487,569 | 5,721,010 | 61,191,901 | 48,037,033 | Mapo-gu |
| 9,561 | 507,147 | 5,960,370 | 62,554,014 | 49,471,662 | Yangcheon-gu |
| 13,284 | 722,295 | 8,378,445 | 90,082,774 | 72,898,038 | Gangseo-gu |
| 9,876 | 534,148 | 5,988,113 | 66,732,246 | 52,802,892 | Guro-gu |
| 5,702 | 298,184 | 3,562,433 | 37,846,518 | 30,662,455 | Geumcheon-gu |
| 9,420 | 490,469 | 5,952,462 | 63,847,355 | 49,936,666 | Yeongdeungpo-gu |
| 9,683 | 505,411 | 6,078,506 | 62,213,556 | 48,830,741 | Dongjak-gu |
| 11,034 | 578,583 | 6,847,130 | 71,601,549 | 57,328,961 | Gwanak-gu |
| 7,724 | 415,280 | 4,955,533 | 54,694,464 | 42,114,187 | Seocho-gu |
| 9,774 | 507,523 | 6,231,418 | 64,636,263 | 50,314,635 | Gangnam-gu |
| 12,213 | 645,552 | 7,435,765 | 78,133,754 | 60,538,315 | Songpa-gu |
| 9,421 | 502,230 | 5,734,878 | 61,205,717 | 48,618,906 | Gangdong-gu |
| 73,792 | 3,887,905 | 43,932,521 | 486,234,479 | 392,063,768 | Incheon |
| 3,627 | 183,851 | 2,067,783 | 24,418,835 | 19,766,902 | Jung-gu |
| 2,508 | 147,542 | 1,591,822 | 17,121,673 | 13,684,858 | Dong-gu |
| 11,954 | 639,190 | 7,158,316 | 80,515,901 | 64,881,813 | Michuhol-gu |
| 6,977 | 378,014 | 4,121,321 | 47,313,804 | 38,080,609 | Yeonsu-gu |
| 12,192 | 679,495 | 7,297,348 | 84,455,847 | 68,883,928 | Namdong-gu |
| 13,042 | 684,352 | 7,959,713 | 82,928,090 | 66,910,475 | Bupyeong-gu |
| 7,128 | 389,282 | 4,315,848 | 47,792,284 | 38,681,343 | Gyeyang-gu |
| 10,507 | 546,360 | 6,226,354 | 70,562,439 | 56,836,600 | Seo-gu |
| 4,791 | 196,350 | 2,641,399 | 25,306,266 | 19,810,280 | Ganghwa-gun |
| 1,066 | 43,469 | 552,617 | 5,819,339 | 4,526,961 | Ongjin-gun |
| 319,344 | 15,952,955 | 189,729,092 | 2,002,601,198 | 1,582,700,856 | Gyeonggi |
| 6,899 | 376,738 | 4,127,523 | 44,657,036 | 35,607,654 | Jangan-gu |
| 7,055 | 363,385 | 4,121,873 | 43,774,984 | 34,669,427 | Gwonseon-gu |
| 4,692 | 248,857 | 2,745,682 | 30,463,303 | 24,140,478 | Paldal-gu |
| 4,730 | 264,268 | 2,822,963 | 32,071,792 | 24,868,278 | Yongtong-gu |
| 5,640 | 307,678 | 3,454,900 | 37,308,470 | 29,908,705 | Sujeong-gu |
| 5,106 | 283,307 | 3,142,465 | 32,790,888 | 25,972,005 | Jungwon-gu |
| 11,050 | 576,361 | 7,148,141 | 73,157,973 | 56,678,641 | Bundang-gu |
| 12,602 | 584,266 | 7,706,666 | 72,838,245 | 57,997,993 | Uijeongbu-si |
| 6,272 | 317,271 | 3,751,627 | 40,648,080 | 32,126,016 | Manan-gu |
| 6,634 | 333,742 | 4,091,421 | 42,519,407 | 32,962,930 | Dongan-gu |
| 18,496 | 998,751 | 11,146,228 | 123,718,328 | 98,258,730 | Bucheon-si |

Note : Based on the Treatments (excluding pharmacy from Medical Service Use, including pharmacy in Treatment Days/Medical Expense /Benefit Amount) including Medical aid

제 4-3표
Table 4-3

시·군·구별 연령별
Medical Treatment Activities by

| 구 분 | 70 ~ 79세 | | | | |
|------------|--------------------|------------------|---------------------------|------------------------|--------------------|
| | 진료실인원수 Patients | 입내원일수 Visit | 요양급여일수 Reimbursed Days | 진료비 Medical Expense | 급여비 Benefit |
| 광 명 시 | 10,055 | 503,088 | 6,190,561 | 52,093,524 | 40,229,531 |
| 평택 시 | 16,758 | 749,201 | 9,875,720 | 86,501,598 | 67,404,227 |
| 동 두 천 시 | 4,852 | 222,558 | 2,795,777 | 24,587,189 | 19,542,027 |
| 안 산 시 상록구 | 9,839 | 458,400 | 5,718,608 | 51,359,464 | 40,220,360 |
| 안 산 시 단원구 | 8,321 | 406,391 | 4,671,997 | 45,351,396 | 35,624,537 |
| 고 양 시 덕양구 | 17,686 | 797,048 | 10,822,467 | 89,505,050 | 69,930,801 |
| 고 양 시 일산동구 | 8,927 | 370,222 | 5,324,996 | 43,319,095 | 33,680,645 |
| 고 양 시 일산서구 | 9,083 | 402,515 | 5,448,188 | 43,746,007 | 33,818,285 |
| 과 천 시 | 2,307 | 95,846 | 1,206,177 | 10,290,936 | 7,852,216 |
| 구 리 시 | 6,615 | 320,004 | 4,136,112 | 35,479,466 | 27,630,391 |
| 남 양 주 시 | 26,397 | 1,181,176 | 15,802,238 | 136,939,443 | 106,579,133 |
| 오 산 시 | 5,975 | 259,500 | 3,476,499 | 29,471,447 | 22,809,259 |
| 시 흥 시 | 12,118 | 554,471 | 7,033,036 | 65,994,597 | 51,448,863 |
| 군 포 시 | 8,647 | 394,813 | 5,088,183 | 43,848,339 | 34,303,686 |
| 의 왕 시 | 4,994 | 224,150 | 2,991,437 | 24,694,888 | 18,965,348 |
| 하 남 시 | 9,551 | 456,893 | 5,722,677 | 48,757,400 | 37,503,933 |
| 용인시 처인구 | 9,321 | 397,958 | 5,392,419 | 46,469,876 | 35,682,417 |
| 용인시 기흥구 | 15,363 | 609,465 | 9,086,944 | 67,751,638 | 51,272,260 |
| 용인시 수지구 | 13,190 | 534,951 | 7,640,432 | 56,783,038 | 42,707,160 |
| 파 주 시 | 16,697 | 731,855 | 10,117,774 | 84,665,246 | 66,631,020 |
| 이 천 시 | 7,460 | 316,789 | 4,270,170 | 35,387,441 | 27,382,858 |
| 안 성 시 | 7,831 | 330,163 | 4,531,125 | 37,822,239 | 29,190,701 |
| 김 포 시 | 15,132 | 644,852 | 8,865,907 | 76,884,297 | 59,771,718 |
| 화 성 시 | 19,540 | 811,057 | 11,179,695 | 96,506,442 | 74,328,931 |
| 광 주 시 | 12,758 | 517,477 | 7,525,656 | 60,388,920 | 46,226,385 |
| 양 주 시 | 9,321 | 402,970 | 5,523,756 | 46,924,222 | 36,922,996 |
| 포 천 시 | 6,716 | 278,579 | 4,032,306 | 32,798,979 | 25,671,042 |
| 여 주 시 | 5,614 | 234,458 | 3,089,380 | 25,964,392 | 20,176,779 |
| 연 천 군 | 2,595 | 107,168 | 1,599,878 | 12,811,378 | 10,066,903 |
| 가 평 군 | 3,663 | 157,206 | 2,106,624 | 18,045,859 | 14,139,386 |
| 양 평 군 | 7,105 | 278,634 | 4,059,937 | 33,142,236 | 25,467,783 |
| 강 원 | 75,325 | 3,088,757 | 44,480,393 | 354,723,874 | 275,474,843 |
| 춘 천 시 | 11,929 | 511,643 | 7,186,446 | 58,731,392 | 46,433,666 |
| 원 주 시 | 12,684 | 525,361 | 7,456,262 | 60,971,166 | 47,250,952 |
| 강 릉 시 | 11,163 | 415,296 | 6,595,382 | 50,089,245 | 38,938,747 |
| 동 해 시 | 4,519 | 214,083 | 2,753,753 | 22,769,726 | 17,819,110 |
| 태 백 시 | 2,711 | 124,264 | 1,735,105 | 13,959,107 | 10,727,895 |
| 속 초 시 | 3,926 | 171,824 | 2,291,761 | 18,560,890 | 14,498,217 |
| 삼척 시 | 3,852 | 172,850 | 2,315,904 | 19,465,363 | 15,059,482 |
| 홍천 군 | 3,843 | 157,138 | 2,236,166 | 17,700,429 | 13,580,737 |
| 횡성 군 | 2,959 | 119,527 | 1,667,059 | 13,932,339 | 10,827,768 |
| 영월 군 | 2,579 | 100,419 | 1,524,644 | 11,932,288 | 9,130,913 |
| 평창 군 | 2,716 | 97,105 | 1,548,843 | 11,321,074 | 8,575,458 |
| 정선 군 | 2,409 | 90,426 | 1,369,973 | 10,485,828 | 7,925,622 |
| 철원 군 | 2,455 | 100,322 | 1,440,110 | 11,077,469 | 8,602,153 |
| 화천 군 | 1,182 | 45,743 | 704,528 | 5,556,955 | 4,321,460 |
| 양구 군 | 1,050 | 40,162 | 601,121 | 4,900,488 | 3,852,766 |
| 인제 군 | 1,418 | 51,760 | 787,220 | 6,349,590 | 4,927,418 |
| 고성 군 | 1,922 | 81,011 | 1,135,168 | 8,516,554 | 6,530,362 |
| 양양 군 | 2,008 | 69,823 | 1,130,948 | 8,403,969 | 6,472,117 |

주 : 진료일 기준(의료이용은 약국제외, 요양급여일수, 진료비와 급여비는 약국포함)이며, 의료급여 포함

진료실적 현황(여자) <계속>

Age and District(Female) <Cont'd>

(단위 : 명, 일, 천원)
Unit : Person, Day, 1,000Won

| 80세이상 | | | | | Division |
|--------------------|------------------|---------------------------|------------------------|--------------------|-----------------|
| 진료실인원수 Patients | 입내원일수 Visit | 요양급여일수 Reimbursed Days | 진료비 Medical Expense | 급여비 Benefit | |
| 6,889 | 384,955 | 4,279,016 | 47,251,263 | 37,275,063 | Gwangmyeong-si |
| 12,768 | 617,407 | 7,401,540 | 78,482,519 | 62,020,556 | Pyeongtaek-si |
| 3,963 | 202,356 | 2,239,360 | 23,660,044 | 19,125,185 | Dongducheon-si |
| 7,855 | 417,186 | 4,433,146 | 51,474,887 | 41,734,304 | Sangnok-gu |
| 5,998 | 338,283 | 3,289,816 | 42,042,739 | 33,758,587 | Danwon-gu |
| 13,570 | 670,958 | 8,397,822 | 85,062,332 | 67,600,207 | Deogyang-gu |
| 8,056 | 394,856 | 4,968,224 | 51,224,355 | 40,570,253 | Ilсандong-gu |
| 8,312 | 438,433 | 5,253,933 | 54,627,535 | 42,809,625 | Ilсанseo-gu |
| 1,793 | 89,485 | 1,066,914 | 11,176,348 | 8,700,510 | Gwacheon-si |
| 4,246 | 226,693 | 2,658,599 | 28,515,043 | 22,721,922 | Guri-si |
| 17,360 | 841,623 | 10,290,616 | 108,064,258 | 86,064,469 | Namyangju-si |
| 3,766 | 174,725 | 2,167,284 | 22,774,591 | 17,943,040 | Osan-si |
| 9,053 | 475,318 | 5,076,842 | 62,357,267 | 49,574,731 | Siheung-si |
| 6,880 | 344,871 | 4,157,650 | 43,330,903 | 34,504,767 | Gunpo-si |
| 3,849 | 199,607 | 2,285,183 | 25,238,032 | 19,742,514 | Uiwang-si |
| 5,699 | 305,191 | 3,453,200 | 37,865,808 | 29,774,863 | Hanam-si |
| 6,813 | 304,569 | 3,862,945 | 39,830,239 | 31,169,382 | Cheoin-gu |
| 9,626 | 454,607 | 6,106,476 | 58,344,131 | 45,109,752 | Giheung-gu |
| 7,654 | 382,684 | 4,939,085 | 47,496,295 | 36,182,635 | Suji-gu |
| 13,233 | 670,000 | 7,889,522 | 85,196,519 | 68,229,259 | Paju-si |
| 5,997 | 296,636 | 3,316,415 | 35,276,707 | 27,756,142 | Icheon-si |
| 6,732 | 328,709 | 3,729,548 | 40,670,529 | 32,015,358 | Anseong-si |
| 9,742 | 462,230 | 5,789,533 | 60,689,163 | 48,016,070 | Gimpo-si |
| 13,774 | 647,118 | 7,663,195 | 83,637,512 | 65,410,469 | Hwaseong-si |
| 7,860 | 342,846 | 4,621,968 | 44,163,205 | 34,168,609 | Gwangju-si |
| 6,896 | 310,693 | 3,944,791 | 39,368,304 | 31,995,683 | Yangju-si |
| 5,868 | 248,898 | 3,372,973 | 30,831,195 | 24,433,401 | Pocheon-si |
| 4,825 | 244,298 | 2,552,111 | 27,626,278 | 21,664,076 | Yeoju-si |
| 2,470 | 110,464 | 1,482,651 | 14,156,039 | 11,385,986 | Yeoncheon-gun |
| 3,059 | 133,704 | 1,697,889 | 17,502,610 | 14,009,999 | Gapyeong-gun |
| 5,582 | 238,928 | 3,081,356 | 30,716,042 | 24,042,583 | Yangpyeong-gun |
| 65,882 | 2,844,313 | 38,251,754 | 359,877,887 | 284,936,997 | Gangwon |
| 10,824 | 505,999 | 6,752,550 | 66,688,560 | 53,826,987 | Chuncheon-si |
| 11,317 | 487,637 | 6,726,325 | 63,979,454 | 50,611,514 | Wonju-si |
| 9,076 | 320,412 | 5,155,801 | 43,157,746 | 33,884,688 | Gangneung-si |
| 3,435 | 173,604 | 2,044,957 | 19,302,213 | 15,270,917 | Donghae-si |
| 1,797 | 89,388 | 1,086,623 | 11,001,405 | 8,800,715 | Taebaek-si |
| 3,015 | 142,441 | 1,794,852 | 17,195,139 | 13,639,844 | Sokcho-si |
| 3,643 | 183,133 | 2,000,158 | 21,390,178 | 16,896,502 | Samcheok-si |
| 3,888 | 158,986 | 2,132,328 | 19,299,332 | 14,960,566 | Hongcheon-gun |
| 2,915 | 122,768 | 1,590,707 | 15,571,533 | 12,057,870 | Hoengseong-gun |
| 2,357 | 97,544 | 1,355,881 | 12,592,617 | 9,857,468 | Yeongwol-gun |
| 2,371 | 96,534 | 1,289,089 | 12,463,479 | 9,791,033 | Pyeongchang-gun |
| 1,993 | 74,467 | 1,064,069 | 9,111,278 | 7,089,841 | Jeongseon-gun |
| 2,053 | 100,994 | 1,154,218 | 11,558,895 | 9,177,277 | Cheorwon-gun |
| 1,275 | 53,272 | 760,063 | 6,817,854 | 5,425,930 | Hwacheon-gun |
| 1,068 | 41,201 | 596,165 | 5,637,169 | 4,565,907 | Yanggu-gun |
| 1,368 | 55,249 | 733,542 | 6,997,847 | 5,559,569 | Inje-gun |
| 1,750 | 74,030 | 1,017,541 | 8,620,894 | 6,794,036 | Goseong-gun |
| 1,737 | 66,654 | 996,885 | 8,492,294 | 6,726,332 | Yangyang-gun |

Note : Based on the Treatments (excluding pharmacy from Medical Service Use, including pharmacy in Treatment Days/Medical Expense /Benefit Amount) including Medical aid

제5장

주요 암질환 급여현황

제 5-1표
Table 5-1

시 · 군 · 구별
Benefits for Major Cancer

| 구 분 | 위 암 (C16) Gastric cancer | | | | |
|-----------|--------------------------|----------------|---------------------------|------------------------|--------------------|
| | 진료실인원수 Patients | 입내원일수 Visit | 요양급여일수 Reimbursed Days | 진료비 Medical Expense | 급여비 Benefit |
| 서울 | 29,182 | 310,283 | 2,689,139 | 106,976,447 | 96,275,381 |
| 종로구 | 456 | 4,943 | 41,023 | 1,520,997 | 1,347,691 |
| 중구 | 415 | 3,730 | 38,763 | 1,496,666 | 1,349,456 |
| 용산구 | 674 | 6,603 | 64,707 | 2,147,922 | 1,938,682 |
| 성동구 | 818 | 8,762 | 68,971 | 2,948,538 | 2,630,960 |
| 광진구 | 994 | 9,610 | 84,499 | 3,161,044 | 2,815,879 |
| 동대문구 | 1,087 | 12,730 | 102,258 | 4,333,078 | 3,921,193 |
| 중랑구 | 1,257 | 14,278 | 114,669 | 4,701,575 | 4,249,966 |
| 성북구 | 1,425 | 14,573 | 134,591 | 5,652,581 | 5,115,118 |
| 강북구 | 1,116 | 12,094 | 109,386 | 4,433,683 | 4,019,670 |
| 도봉구 | 1,086 | 12,195 | 102,016 | 4,149,239 | 3,774,249 |
| 노원구 | 1,639 | 18,240 | 138,839 | 5,986,179 | 5,455,262 |
| 은평구 | 1,521 | 16,137 | 141,249 | 5,399,015 | 4,858,732 |
| 서대문구 | 1,042 | 11,711 | 87,706 | 3,532,177 | 3,167,201 |
| 마포구 | 965 | 11,270 | 93,602 | 3,867,996 | 3,469,021 |
| 양천구 | 1,343 | 13,979 | 121,012 | 4,783,354 | 4,304,985 |
| 강서구 | 1,608 | 18,780 | 160,787 | 6,310,387 | 5,647,769 |
| 구로구 | 1,296 | 16,170 | 129,511 | 6,394,651 | 5,829,203 |
| 금천구 | 748 | 7,833 | 73,686 | 2,832,531 | 2,594,982 |
| 영등포구 | 1,169 | 12,864 | 117,755 | 4,501,095 | 4,085,897 |
| 동작구 | 1,201 | 11,754 | 111,087 | 4,158,394 | 3,718,611 |
| 관악구 | 1,434 | 14,517 | 143,488 | 5,126,535 | 4,619,321 |
| 서초구 | 1,100 | 10,567 | 88,316 | 3,797,371 | 3,378,878 |
| 강남구 | 1,428 | 13,436 | 112,429 | 4,180,953 | 3,706,996 |
| 송파구 | 1,932 | 18,902 | 169,613 | 6,318,398 | 5,569,796 |
| 강동구 | 1,428 | 14,605 | 139,176 | 5,242,087 | 4,705,863 |
| 인천 | 8,228 | 102,899 | 719,982 | 35,199,232 | 32,002,528 |
| 중구 | 387 | 4,825 | 34,124 | 1,803,422 | 1,640,314 |
| 동구 | 221 | 3,173 | 18,596 | 1,024,293 | 927,929 |
| 미추홀구 | 1,236 | 16,437 | 111,751 | 5,448,036 | 4,950,689 |
| 연수구 | 909 | 10,622 | 74,539 | 3,680,031 | 3,345,364 |
| 남동구 | 1,332 | 17,761 | 109,867 | 6,082,718 | 5,529,889 |
| 부평구 | 1,451 | 18,834 | 127,444 | 6,463,080 | 5,910,821 |
| 계양구 | 870 | 10,280 | 75,409 | 3,570,215 | 3,241,459 |
| 서구 | 1,372 | 16,120 | 124,423 | 5,347,263 | 4,839,482 |
| 강화군 | 370 | 3,788 | 34,891 | 1,413,185 | 1,286,081 |
| 옹진군 | 80 | 1,059 | 8,938 | 366,989 | 330,501 |
| 경기 | 39,081 | 437,238 | 3,555,828 | 147,961,561 | 133,110,482 |
| 수원시장안구 | 714 | 9,191 | 73,684 | 3,073,469 | 2,776,156 |
| 수원시권선구 | 951 | 11,292 | 88,169 | 4,020,839 | 3,600,358 |
| 수원시팔달구 | 554 | 7,849 | 53,836 | 2,638,490 | 2,390,323 |
| 수원시영통구 | 740 | 8,308 | 64,943 | 2,593,679 | 2,304,312 |
| 성남시수정구 | 722 | 7,784 | 61,402 | 2,639,164 | 2,393,259 |
| 성남시중원구 | 710 | 8,750 | 63,279 | 2,878,715 | 2,600,696 |
| 성남시분당구 | 1,267 | 12,000 | 113,907 | 3,892,542 | 3,471,563 |
| 의정부시 | 1,425 | 18,121 | 132,643 | 6,106,939 | 5,542,950 |
| 안양시만안구 | 866 | 8,297 | 78,914 | 3,066,560 | 2,784,877 |
| 안양시동안구 | 889 | 8,955 | 66,949 | 3,172,399 | 2,833,825 |
| 부천시 | 2,615 | 28,664 | 228,811 | 9,760,295 | 8,796,908 |

주 : 진료일 기준(의료이용은 약국제외, 요양급여일수, 진료비와 급여비는 약국포함)이며, 의료급여 포함

주요 암질환 급여현황

Diseases(Gastric cancer, Hepatic cancer)

(단위 : 명, 일, 천원)

Unit : Person, Day, 1,000Won

| 간암(C22) Hepatic cancer | | | | | Division |
|------------------------|----------------|---------------------------|------------------------|--------------------|-----------------|
| 진료실인원수 Patients | 입내원일수 Visit | 요양급여일수 Reimbursed Days | 진료비 Medical Expense | 급여비 Benefit | |
| 14,317 | 270,669 | 3,635,684 | 132,232,311 | 120,672,530 | Seoul |
| 231 | 4,237 | 57,247 | 1,744,408 | 1,581,454 | Jongno-gu |
| 223 | 4,061 | 56,073 | 1,920,477 | 1,766,128 | Jung-gu |
| 349 | 5,242 | 85,876 | 2,651,075 | 2,434,000 | Yongsan-gu |
| 420 | 6,902 | 106,315 | 3,579,823 | 3,234,235 | Seongdong-gu |
| 505 | 8,343 | 126,585 | 4,501,309 | 4,103,026 | Gwangjin-gu |
| 579 | 10,981 | 150,898 | 5,104,491 | 4,673,479 | Dongdaemun-gu |
| 656 | 13,732 | 164,092 | 6,346,441 | 5,852,928 | Jungnang-gu |
| 649 | 13,515 | 173,381 | 6,521,701 | 5,960,928 | Seongbuk-gu |
| 582 | 12,034 | 144,390 | 5,591,343 | 5,111,175 | Gangbuk-gu |
| 540 | 9,519 | 143,986 | 4,607,917 | 4,212,982 | Dobong-gu |
| 738 | 13,761 | 185,372 | 6,394,375 | 5,881,021 | Nowon-gu |
| 745 | 15,743 | 181,365 | 7,168,104 | 6,584,867 | Eunpyeong-gu |
| 456 | 8,654 | 121,438 | 4,097,152 | 3,717,189 | Seodaemun-gu |
| 449 | 7,944 | 113,921 | 3,677,665 | 3,301,338 | Mapo-gu |
| 609 | 11,473 | 159,515 | 5,318,289 | 4,799,358 | Yangcheon-gu |
| 821 | 15,337 | 202,613 | 8,312,245 | 7,575,441 | Gangseo-gu |
| 711 | 14,840 | 175,856 | 6,925,990 | 6,360,297 | Guro-gu |
| 427 | 9,409 | 109,923 | 4,304,592 | 3,936,905 | Geumcheon-gu |
| 614 | 13,553 | 156,919 | 6,896,289 | 6,300,849 | Yeongdeungpo-gu |
| 583 | 9,835 | 156,866 | 5,007,986 | 4,578,109 | Dongjak-gu |
| 674 | 12,858 | 173,291 | 6,406,290 | 5,882,884 | Gwanak-gu |
| 512 | 8,322 | 131,708 | 4,100,469 | 3,676,598 | Seocho-gu |
| 681 | 11,331 | 168,636 | 5,900,607 | 5,333,443 | Gangnam-gu |
| 902 | 17,137 | 235,859 | 8,606,171 | 7,824,056 | Songpa-gu |
| 661 | 11,906 | 153,559 | 6,547,103 | 5,989,841 | Gangdong-gu |
| 4,130 | 81,910 | 1,036,242 | 40,334,366 | 37,117,373 | Incheon |
| 199 | 3,591 | 50,109 | 2,268,626 | 2,080,251 | Jung-gu |
| 124 | 2,126 | 26,881 | 1,065,601 | 981,006 | Dong-gu |
| 627 | 13,586 | 159,934 | 6,583,270 | 6,063,048 | Michuhol-gu |
| 423 | 7,858 | 107,002 | 3,901,897 | 3,543,925 | Yeonsu-gu |
| 696 | 14,516 | 173,482 | 6,825,433 | 6,290,588 | Namdong-gu |
| 764 | 16,004 | 193,852 | 7,694,013 | 7,137,003 | Bupyeong-gu |
| 413 | 8,229 | 98,822 | 3,884,635 | 3,556,836 | Gyeyang-gu |
| 670 | 12,467 | 171,604 | 6,260,470 | 5,783,749 | Seo-gu |
| 162 | 2,230 | 40,635 | 1,250,676 | 1,135,855 | Ganghwa-gun |
| 52 | 1,303 | 13,921 | 599,745 | 545,110 | Ongjin-gun |
| 18,566 | 353,962 | 4,731,809 | 171,179,016 | 156,223,757 | Gyeonggi |
| 357 | 6,427 | 88,531 | 3,057,988 | 2,793,096 | Jangan-gu |
| 504 | 8,260 | 125,900 | 4,010,512 | 3,656,489 | Gwonseon-gu |
| 289 | 5,555 | 72,888 | 2,992,135 | 2,730,041 | Paldal-gu |
| 301 | 5,236 | 71,054 | 2,411,457 | 2,200,445 | Yongtong-gu |
| 408 | 8,173 | 104,680 | 3,706,518 | 3,407,097 | Sujeong-gu |
| 320 | 6,508 | 81,684 | 2,787,316 | 2,565,393 | Jungwon-gu |
| 514 | 8,876 | 133,374 | 3,814,644 | 3,449,117 | Bundang-gu |
| 661 | 13,152 | 171,103 | 6,581,994 | 6,019,663 | Uijeongbu-si |
| 376 | 6,816 | 99,171 | 3,475,455 | 3,188,957 | Manan-gu |
| 387 | 7,076 | 95,202 | 3,313,442 | 3,010,973 | Dongan-gu |
| 1,177 | 23,411 | 303,373 | 11,035,738 | 10,036,802 | Bucheon-si |

Note : Based on the Treatments (excluding pharmacy from Medical Service Use, including pharmacy in Treatment Days/Medical Expense /Benefit Amount) including Medical aid

제 5-1표
Table 5-1

시 · 군 · 구 별
Benefits for Major Cancer

| 구 분 | 위 암 (C16) Gastric cancer | | | | |
|------------|--------------------------|----------------|---------------------------|------------------------|-------------------|
| | 진료실인원수 Patients | 입내원일수 Visit | 요양급여일수 Reimbursed Days | 진료비 Medical Expense | 급여비 Benefit |
| 광 명 시 | 823 | 9,265 | 70,334 | 3,443,370 | 3,109,828 |
| 평택 시 | 1,531 | 16,371 | 143,356 | 5,760,597 | 5,152,804 |
| 동 두 천 시 | 351 | 3,494 | 29,597 | 1,289,475 | 1,164,129 |
| 안 산 시 상록구 | 871 | 12,070 | 90,081 | 4,347,793 | 3,923,551 |
| 안 산 시 단원구 | 722 | 9,609 | 68,027 | 3,521,849 | 3,191,618 |
| 고 양 시 덕양구 | 1,427 | 15,324 | 133,560 | 5,231,134 | 4,742,848 |
| 고 양 시 일산동구 | 878 | 10,569 | 76,980 | 3,101,909 | 2,819,389 |
| 고 양 시 일산서구 | 844 | 9,602 | 79,118 | 2,843,043 | 2,577,399 |
| 과 천 시 | 219 | 1,796 | 18,148 | 651,519 | 578,652 |
| 구 리 시 | 618 | 5,991 | 52,767 | 2,128,365 | 1,922,712 |
| 남 양 주 시 | 2,109 | 23,995 | 181,410 | 7,361,877 | 6,552,807 |
| 오 산 시 | 548 | 7,560 | 49,927 | 2,224,247 | 1,997,870 |
| 시 흥 시 | 1,223 | 14,571 | 111,650 | 5,388,622 | 4,858,828 |
| 군 포 시 | 780 | 8,047 | 74,753 | 2,975,682 | 2,699,264 |
| 의 왕 시 | 542 | 6,542 | 45,185 | 2,267,742 | 2,028,166 |
| 하 남 시 | 878 | 8,439 | 75,863 | 3,037,780 | 2,715,209 |
| 용인시 처인구 | 803 | 7,774 | 80,623 | 2,541,946 | 2,278,632 |
| 용인시 기흥구 | 1,141 | 12,369 | 107,631 | 4,026,944 | 3,586,454 |
| 용인시 수지구 | 981 | 9,992 | 98,492 | 3,349,683 | 2,971,535 |
| 파 주 시 | 1,481 | 19,714 | 139,827 | 5,567,825 | 5,027,452 |
| 이 천 시 | 689 | 7,213 | 64,105 | 2,485,328 | 2,220,763 |
| 안 성 시 | 711 | 7,141 | 66,691 | 2,469,916 | 2,195,102 |
| 김 포 시 | 1,298 | 12,986 | 111,931 | 4,445,134 | 4,009,266 |
| 화 성 시 | 2,096 | 21,874 | 182,715 | 8,269,101 | 7,453,567 |
| 광 주 시 | 1,233 | 14,090 | 112,879 | 4,563,319 | 4,078,332 |
| 양 주 시 | 782 | 8,529 | 76,631 | 3,024,125 | 2,728,460 |
| 포 천 시 | 576 | 6,801 | 51,205 | 2,364,484 | 2,148,625 |
| 여 주 시 | 445 | 4,650 | 41,847 | 1,582,927 | 1,399,026 |
| 연 천 군 | 205 | 2,256 | 15,913 | 806,721 | 738,413 |
| 가 평 군 | 281 | 3,156 | 29,198 | 1,096,165 | 989,079 |
| 양 평 군 | 542 | 6,237 | 48,847 | 1,949,849 | 1,755,475 |
| 강 원 | 5,506 | 62,134 | 490,948 | 21,247,017 | 19,105,486 |
| 춘 천 시 | 794 | 8,843 | 73,440 | 3,074,249 | 2,789,720 |
| 원 주 시 | 1,104 | 12,996 | 104,316 | 4,177,603 | 3,749,580 |
| 강릉 시 | 865 | 9,399 | 64,311 | 3,043,672 | 2,713,035 |
| 동해 시 | 294 | 3,148 | 20,291 | 1,165,204 | 1,053,357 |
| 태백 시 | 167 | 1,916 | 14,242 | 690,682 | 623,629 |
| 속초 시 | 319 | 3,327 | 27,418 | 1,200,824 | 1,066,624 |
| 삼척 시 | 260 | 2,581 | 19,178 | 883,368 | 787,972 |
| 홍천 군 | 309 | 4,748 | 31,136 | 1,532,146 | 1,380,788 |
| 횡성 군 | 226 | 2,156 | 25,327 | 767,544 | 689,365 |
| 영월 군 | 172 | 1,974 | 16,438 | 730,838 | 661,969 |
| 평창 군 | 167 | 1,597 | 16,651 | 649,958 | 575,769 |
| 정선 군 | 145 | 1,573 | 16,279 | 539,702 | 488,632 |
| 철원 군 | 156 | 1,526 | 12,464 | 536,974 | 484,875 |
| 화천 군 | 84 | 1,165 | 9,965 | 378,085 | 350,082 |
| 양구 군 | 64 | 809 | 5,790 | 209,723 | 189,790 |
| 인제 군 | 114 | 1,829 | 13,003 | 749,540 | 683,676 |
| 고성 군 | 127 | 918 | 8,867 | 353,905 | 310,851 |
| 양양 군 | 139 | 1,629 | 11,832 | 563,002 | 505,775 |

주 : 진료일 기준(의료이용은 약국제외, 요양급여일수, 진료비와 급여비는 약국포함)이며, 의료급여 포함

주요 암질환 급여현황 <계속>

Diseases(Gastric cancer, Hepatic cancer) <Cont'd>

(단위 : 명, 일, 천원)

Unit : Person, Day, 1,000Won

| 간암(C22) Hepatic cancer | | | | | Division |
|------------------------|----------------|---------------------------|------------------------|-------------------|-----------------|
| 진료실인원수 Patients | 입내원일수 Visit | 요양급여일수 Reimbursed Days | 진료비 Medical Expense | 급여비 Benefit | |
| 415 | 7,843 | 101,787 | 3,600,678 | 3,271,882 | Gwangmyeong-si |
| 687 | 13,119 | 171,153 | 6,784,215 | 6,178,832 | Pyeongtaek-si |
| 188 | 3,806 | 46,071 | 1,975,122 | 1,808,062 | Dongducheon-si |
| 489 | 9,069 | 129,795 | 4,556,559 | 4,178,999 | Sangnok-gu |
| 483 | 9,726 | 129,268 | 5,320,472 | 4,883,432 | Danwon-gu |
| 652 | 13,407 | 161,926 | 6,260,109 | 5,690,094 | Deogyang-gu |
| 406 | 8,770 | 106,284 | 4,012,605 | 3,665,631 | Ilsandong-gu |
| 341 | 6,793 | 89,592 | 2,997,066 | 2,769,974 | Ilsanseo-gu |
| 83 | 1,268 | 19,447 | 689,808 | 613,269 | Gwacheon-si |
| 271 | 4,937 | 72,611 | 2,225,152 | 2,020,250 | Guri-si |
| 1,076 | 22,701 | 271,400 | 10,284,100 | 9,378,274 | Namyangju-si |
| 261 | 4,488 | 70,245 | 2,202,062 | 2,009,509 | Osan-si |
| 719 | 14,374 | 179,444 | 7,412,806 | 6,804,801 | Siheung-si |
| 374 | 7,244 | 103,789 | 3,444,260 | 3,157,046 | Gunpo-si |
| 237 | 3,926 | 60,261 | 2,167,111 | 1,956,452 | Uiwang-si |
| 424 | 7,736 | 107,901 | 4,412,349 | 4,044,304 | Hanam-si |
| 375 | 7,629 | 98,023 | 3,544,121 | 3,224,047 | Cheoin-gu |
| 521 | 10,536 | 131,938 | 4,237,716 | 3,807,052 | Giheung-gu |
| 404 | 7,007 | 104,986 | 3,164,269 | 2,847,004 | Suji-gu |
| 678 | 13,396 | 170,372 | 7,027,425 | 6,446,148 | Paju-si |
| 322 | 5,513 | 81,459 | 2,662,351 | 2,440,318 | Icheon-si |
| 337 | 6,241 | 88,605 | 3,239,908 | 2,956,299 | Anseong-si |
| 556 | 10,715 | 138,970 | 4,948,340 | 4,520,541 | Gimpo-si |
| 929 | 15,659 | 231,788 | 7,535,798 | 6,867,468 | Hwaseong-si |
| 576 | 10,135 | 149,870 | 5,348,539 | 4,873,068 | Gwangju-si |
| 402 | 7,457 | 100,275 | 3,938,369 | 3,600,830 | Yangju-si |
| 331 | 6,792 | 84,367 | 3,580,556 | 3,298,670 | Pocheon-si |
| 203 | 3,733 | 50,755 | 1,750,700 | 1,585,600 | Yeoju-si |
| 103 | 2,152 | 23,759 | 1,133,555 | 1,038,589 | Yeoncheon-gun |
| 156 | 2,432 | 38,560 | 1,089,861 | 1,003,875 | Gapyeong-gun |
| 273 | 5,868 | 70,148 | 2,445,835 | 2,225,366 | Yangpyeong-gun |
| 3,106 | 51,107 | 762,244 | 25,415,893 | 23,139,518 | Gangwon |
| 465 | 8,078 | 112,841 | 3,589,954 | 3,296,728 | Chuncheon-si |
| 484 | 6,995 | 108,342 | 3,887,160 | 3,521,792 | Wonju-si |
| 487 | 8,033 | 128,351 | 3,927,750 | 3,592,770 | Gangneung-si |
| 173 | 3,498 | 44,925 | 1,571,287 | 1,415,440 | Donghae-si |
| 115 | 1,982 | 26,836 | 1,020,355 | 925,138 | Taebaek-si |
| 184 | 3,816 | 45,984 | 1,914,523 | 1,741,980 | Sokcho-si |
| 168 | 2,727 | 41,861 | 1,342,936 | 1,233,278 | Samcheok-si |
| 154 | 2,242 | 38,016 | 1,066,301 | 964,960 | Hongcheon-gun |
| 98 | 1,615 | 24,858 | 874,407 | 793,641 | Hoengseong-gun |
| 103 | 1,346 | 25,175 | 740,659 | 675,319 | Yeongwol-gun |
| 123 | 1,795 | 26,795 | 983,798 | 899,835 | Pyeongchang-gun |
| 93 | 1,437 | 21,803 | 731,842 | 671,138 | Jeongseon-gun |
| 99 | 1,807 | 24,862 | 976,531 | 894,563 | Cheorwon-gun |
| 48 | 702 | 10,394 | 334,893 | 297,585 | Hwacheon-gun |
| 47 | 676 | 11,441 | 498,484 | 445,748 | Yanggu-gun |
| 71 | 871 | 17,836 | 450,914 | 401,121 | Inje-gun |
| 108 | 2,117 | 30,853 | 832,047 | 764,674 | Goseong-gun |
| 86 | 1,370 | 21,071 | 672,053 | 603,811 | Yangyang-gun |

Note : Based on the Treatments (excluding pharmacy from Medical Service Use, including pharmacy in Treatment Days/Medical Expense /Benefit Amount) including Medical aid

제 5-2표
Table 5-2

시·군·구별
Benefits for Major Cancer

| 구 분 | 기관지 및 폐의 악성신생물(C33~C34) Malignant neoplasm of bronchus and lung | | | | |
|-----------|---|----------------|---------------------------|------------------------|--------------------|
| | 진료실인원수 Patients | 입내원일수 Visit | 요양급여일수 Reimbursed Days | 진료비 Medical Expense | 급여비 Benefit |
| 서울 | 23,282 | 466,475 | 3,094,364 | 247,023,651 | 228,577,706 |
| 종로구 | 366 | 7,038 | 49,064 | 3,285,902 | 3,034,855 |
| 중구 | 348 | 6,793 | 47,462 | 3,766,578 | 3,481,538 |
| 용산구 | 552 | 10,135 | 77,237 | 5,653,675 | 5,218,078 |
| 성동구 | 690 | 13,936 | 87,256 | 7,523,814 | 6,957,181 |
| 광진구 | 761 | 15,431 | 108,741 | 8,660,557 | 8,042,042 |
| 동대문구 | 853 | 18,843 | 123,466 | 9,691,282 | 9,006,559 |
| 중랑구 | 981 | 21,034 | 141,865 | 11,696,340 | 10,886,349 |
| 성북구 | 990 | 20,228 | 126,379 | 10,355,986 | 9,573,386 |
| 강북구 | 827 | 17,759 | 107,368 | 9,153,805 | 8,507,430 |
| 도봉구 | 853 | 17,273 | 115,376 | 9,074,065 | 8,392,351 |
| 노원구 | 1,168 | 22,807 | 141,893 | 10,815,304 | 10,036,820 |
| 은평구 | 1,242 | 25,586 | 180,532 | 12,699,290 | 11,800,022 |
| 서대문구 | 808 | 15,161 | 105,709 | 8,233,402 | 7,628,408 |
| 마포구 | 827 | 13,720 | 108,598 | 7,121,548 | 6,604,677 |
| 양천구 | 1,043 | 19,224 | 138,189 | 10,999,271 | 10,165,543 |
| 강서구 | 1,384 | 25,925 | 175,463 | 14,468,695 | 13,359,853 |
| 구로구 | 1,096 | 29,567 | 179,290 | 15,450,064 | 14,346,375 |
| 금천구 | 635 | 16,042 | 99,796 | 8,528,584 | 7,952,839 |
| 영등포구 | 986 | 20,921 | 133,701 | 10,962,429 | 10,149,712 |
| 동작구 | 939 | 18,301 | 126,267 | 9,769,258 | 9,011,666 |
| 관악구 | 1,112 | 23,550 | 146,873 | 11,594,049 | 10,758,045 |
| 서초구 | 992 | 17,841 | 123,961 | 9,007,191 | 8,189,853 |
| 강남구 | 1,269 | 22,246 | 146,345 | 12,263,093 | 11,266,363 |
| 송파구 | 1,447 | 27,610 | 175,201 | 14,992,513 | 13,774,781 |
| 강동구 | 1,113 | 19,504 | 128,332 | 11,256,956 | 10,432,982 |
| 인천 | 6,406 | 143,011 | 912,742 | 80,782,750 | 75,185,632 |
| 중구 | 284 | 6,145 | 39,872 | 3,630,610 | 3,381,370 |
| 동구 | 212 | 4,639 | 28,656 | 2,400,987 | 2,244,872 |
| 미추홀구 | 1,005 | 23,296 | 144,677 | 13,573,504 | 12,654,259 |
| 연수구 | 687 | 14,648 | 92,160 | 7,994,913 | 7,438,078 |
| 남동구 | 1,144 | 24,675 | 160,064 | 14,096,297 | 13,158,528 |
| 부평구 | 1,133 | 27,207 | 179,766 | 16,133,636 | 14,991,307 |
| 계양구 | 587 | 14,248 | 85,949 | 7,436,107 | 6,928,365 |
| 서구 | 961 | 20,391 | 134,951 | 10,974,949 | 10,193,545 |
| 강화군 | 312 | 5,883 | 36,141 | 3,340,219 | 3,095,526 |
| 옹진군 | 81 | 1,879 | 10,506 | 1,201,528 | 1,099,781 |
| 경기 | 29,528 | 602,661 | 3,877,794 | 314,465,273 | 290,643,551 |
| 수원시장안구 | 602 | 11,340 | 77,249 | 6,291,113 | 5,819,010 |
| 수원시권선구 | 685 | 14,095 | 85,557 | 7,664,020 | 7,077,361 |
| 수원시팔달구 | 425 | 7,504 | 55,806 | 4,456,728 | 4,119,062 |
| 수원시영통구 | 531 | 10,056 | 58,905 | 5,029,548 | 4,597,774 |
| 성남시수정구 | 654 | 13,456 | 76,550 | 6,798,714 | 6,273,720 |
| 성남시중원구 | 539 | 11,927 | 63,708 | 5,775,558 | 5,331,088 |
| 성남시분당구 | 1,175 | 19,103 | 125,270 | 9,082,575 | 8,285,238 |
| 의정부시 | 969 | 18,690 | 140,125 | 10,719,605 | 9,984,368 |
| 안양시만안구 | 582 | 12,852 | 85,701 | 6,646,746 | 6,178,297 |
| 안양시동안구 | 595 | 11,638 | 79,305 | 5,816,458 | 5,318,732 |
| 부천시 | 1,773 | 41,080 | 234,828 | 20,776,006 | 19,269,898 |

주 : 진료일 기준(의료이용은 약국제외, 요양급여일수, 진료비와 급여비는 약국포함)이며, 의료급여 포함

주요 암질환 급여현황 <계속>

Diseases(Malignant neoplasm of bronchus and lung, Colorectal cancer)

(단위 : 명, 일, 천원)

Unit : Person, Day, 1,000Won

| 대장암(C18~C20) Colorectal cancer | | | | | Division |
|--------------------------------|----------------|---------------------------|------------------------|--------------------|-----------------|
| 진료실인원수 Patients | 입내원일수 Visit | 요양급여일수 Reimbursed Days | 진료비 Medical Expense | 급여비 Benefit | |
| 31,558 | 490,679 | 2,523,722 | 177,385,528 | 161,278,812 | Seoul |
| 470 | 7,774 | 41,003 | 2,803,137 | 2,547,424 | Jongno-gu |
| 431 | 7,070 | 33,716 | 2,455,449 | 2,241,211 | Jung-gu |
| 677 | 11,385 | 63,880 | 3,639,704 | 3,307,259 | Yongsan-gu |
| 937 | 14,616 | 74,141 | 5,068,814 | 4,578,217 | Seongdong-gu |
| 1,099 | 14,232 | 76,524 | 5,577,026 | 5,034,584 | Gwangjin-gu |
| 1,226 | 19,909 | 103,103 | 7,114,017 | 6,468,010 | Dongdaemun-gu |
| 1,416 | 21,396 | 107,918 | 7,622,017 | 6,997,606 | Jungnang-gu |
| 1,547 | 25,862 | 126,391 | 8,971,048 | 8,121,380 | Seongbuk-gu |
| 1,248 | 20,886 | 104,599 | 7,345,048 | 6,695,516 | Gangbuk-gu |
| 1,296 | 20,463 | 101,071 | 7,118,131 | 6,453,971 | Dobong-gu |
| 1,767 | 24,706 | 128,918 | 8,890,364 | 8,181,439 | Nowon-gu |
| 1,734 | 26,419 | 128,374 | 9,747,587 | 8,885,174 | Eunpyeong-gu |
| 1,056 | 14,644 | 90,382 | 5,261,959 | 4,774,529 | Seodaemun-gu |
| 1,076 | 16,591 | 92,683 | 5,724,465 | 5,176,087 | Mapo-gu |
| 1,436 | 22,066 | 105,766 | 8,483,474 | 7,676,513 | Yangcheon-gu |
| 1,941 | 31,376 | 179,022 | 11,527,923 | 10,372,633 | Gangseo-gu |
| 1,501 | 28,681 | 117,157 | 11,485,356 | 10,557,274 | Guro-gu |
| 905 | 15,218 | 73,018 | 5,828,095 | 5,394,060 | Geumcheon-gu |
| 1,236 | 18,719 | 96,958 | 6,584,225 | 5,977,382 | Yeongdeungpo-gu |
| 1,272 | 19,451 | 124,033 | 7,283,466 | 6,618,514 | Dongjak-gu |
| 1,686 | 26,431 | 147,254 | 9,908,089 | 9,141,199 | Gwanak-gu |
| 1,082 | 15,327 | 93,408 | 5,546,393 | 4,970,684 | Seocho-gu |
| 1,364 | 21,523 | 105,910 | 7,394,366 | 6,610,005 | Gangnam-gu |
| 1,742 | 25,857 | 122,648 | 8,867,903 | 8,000,166 | Songpa-gu |
| 1,413 | 20,077 | 85,845 | 7,137,471 | 6,497,974 | Gangdong-gu |
| 9,071 | 156,151 | 948,089 | 53,519,247 | 48,852,281 | Incheon |
| 455 | 8,195 | 44,108 | 2,848,593 | 2,612,627 | Jung-gu |
| 257 | 5,756 | 29,386 | 2,090,131 | 1,901,401 | Dong-gu |
| 1,382 | 25,688 | 170,646 | 9,037,740 | 8,303,606 | Michuhol-gu |
| 1,002 | 15,230 | 92,330 | 5,506,035 | 4,974,792 | Yeonsu-gu |
| 1,543 | 26,756 | 182,534 | 8,803,556 | 8,035,837 | Namdong-gu |
| 1,587 | 28,529 | 156,720 | 9,376,489 | 8,574,282 | Bupyeong-gu |
| 886 | 16,136 | 89,441 | 5,856,229 | 5,340,512 | Gyeyang-gu |
| 1,467 | 21,000 | 135,119 | 7,109,108 | 6,485,805 | Seo-gu |
| 396 | 6,512 | 36,271 | 2,108,301 | 1,917,025 | Ganghwa-gun |
| 96 | 2,349 | 11,534 | 783,066 | 706,395 | Ongjin-gun |
| 40,460 | 655,804 | 3,034,046 | 229,542,137 | 208,598,580 | Gyeonggi |
| 850 | 15,227 | 51,747 | 5,061,097 | 4,584,966 | Jangan-gu |
| 1,008 | 17,612 | 66,028 | 6,139,465 | 5,547,759 | Gwonseon-gu |
| 637 | 12,487 | 48,196 | 4,319,288 | 3,915,064 | Paldal-gu |
| 737 | 9,533 | 40,678 | 3,105,375 | 2,776,653 | Yongtong-gu |
| 823 | 13,978 | 71,102 | 5,008,508 | 4,608,379 | Sujeong-gu |
| 787 | 13,033 | 58,823 | 4,997,004 | 4,554,060 | Jungwon-gu |
| 1,182 | 17,944 | 89,042 | 5,635,260 | 5,075,021 | Bundang-gu |
| 1,576 | 25,402 | 118,538 | 9,258,617 | 8,462,054 | Uijeongbu-si |
| 811 | 14,037 | 74,680 | 5,353,920 | 4,921,610 | Manan-gu |
| 864 | 13,980 | 70,034 | 5,208,318 | 4,692,908 | Dongan-gu |
| 2,598 | 43,217 | 227,638 | 15,441,490 | 14,013,813 | Bucheon-si |

Note : Based on the Treatments (excluding pharmacy from Medical Service Use, including pharmacy in Treatment Days/Medical Expense /Benefit Amount) including Medical aid

제 5-2표
Table 5-2

시·군·구별
Benefits for Major Cancer

| 구 분 | 기관지 및 폐의 악성신생물(C33~C34) Malignant neoplasm of bronchus and lung | | | | |
|-----------|---|----------------|---------------------------|------------------------|-------------------|
| | 진료실인원수 Patients | 입내원일수 Visit | 요양급여일수 Reimbursed Days | 진료비 Medical Expense | 급여비 Benefit |
| 광 명 시 | 630 | 14,474 | 88,676 | 7,764,659 | 7,208,644 |
| 평택 시 | 1,086 | 20,380 | 138,868 | 10,965,293 | 10,104,255 |
| 동두천 시 | 277 | 6,905 | 38,809 | 3,317,703 | 3,084,279 |
| 안산시상록구 | 655 | 14,020 | 86,728 | 7,151,232 | 6,636,587 |
| 안산시단원구 | 585 | 13,378 | 82,527 | 7,316,405 | 6,777,855 |
| 고양시덕양구 | 1,109 | 23,079 | 164,675 | 12,923,375 | 12,038,108 |
| 고양시일산동구 | 638 | 11,892 | 82,168 | 6,434,037 | 5,955,680 |
| 고양시일산서구 | 613 | 11,437 | 76,083 | 5,907,271 | 5,462,275 |
| 과천시 | 178 | 2,996 | 21,475 | 1,587,335 | 1,451,701 |
| 구리시 | 396 | 6,987 | 54,395 | 4,206,539 | 3,928,274 |
| 남양주시 | 1,602 | 37,223 | 218,743 | 18,219,859 | 16,832,694 |
| 오산시 | 386 | 7,515 | 51,538 | 3,806,393 | 3,499,003 |
| 시흥시 | 926 | 21,866 | 134,072 | 11,650,791 | 10,800,705 |
| 군포시 | 569 | 12,324 | 86,523 | 6,663,444 | 6,163,947 |
| 의왕시 | 344 | 6,621 | 53,222 | 3,852,234 | 3,574,426 |
| 하남시 | 650 | 12,886 | 86,410 | 7,193,860 | 6,641,484 |
| 용인시처인구 | 662 | 14,687 | 91,463 | 6,919,700 | 6,405,935 |
| 용인시기흥구 | 1,012 | 19,175 | 121,448 | 9,341,403 | 8,554,749 |
| 용인시수지구 | 933 | 15,087 | 104,761 | 7,823,567 | 7,153,576 |
| 파주시 | 1,086 | 23,401 | 134,502 | 11,640,650 | 10,801,327 |
| 이천시 | 517 | 9,450 | 60,946 | 5,194,777 | 4,779,196 |
| 안성시 | 507 | 10,472 | 70,101 | 5,379,209 | 4,900,314 |
| 김포시 | 1,053 | 18,800 | 131,510 | 10,612,535 | 9,809,959 |
| 화성시 | 1,463 | 27,072 | 183,279 | 16,066,718 | 14,885,422 |
| 광주시 | 991 | 20,223 | 132,012 | 9,844,206 | 9,062,973 |
| 양주시 | 513 | 11,183 | 72,994 | 5,723,320 | 5,305,819 |
| 포천시 | 386 | 9,802 | 55,092 | 4,879,545 | 4,537,824 |
| 여주시 | 341 | 6,543 | 42,534 | 3,610,758 | 3,315,657 |
| 연천군 | 166 | 3,910 | 26,315 | 1,914,743 | 1,778,936 |
| 가평군 | 239 | 5,300 | 33,715 | 2,221,446 | 2,062,713 |
| 양평군 | 485 | 11,832 | 69,206 | 5,275,198 | 4,874,688 |
| 강원 | 4,355 | 86,306 | 617,091 | 46,152,286 | 42,696,959 |
| 춘천시 | 699 | 12,770 | 90,162 | 6,780,491 | 6,309,264 |
| 원주시 | 779 | 15,458 | 111,779 | 7,539,080 | 6,941,745 |
| 강릉시 | 675 | 13,807 | 99,504 | 7,877,232 | 7,304,865 |
| 동해시 | 253 | 5,054 | 36,741 | 3,148,564 | 2,932,040 |
| 태백시 | 131 | 3,772 | 22,616 | 1,796,083 | 1,612,650 |
| 속초시 | 219 | 4,531 | 34,143 | 2,978,738 | 2,760,659 |
| 삼척시 | 247 | 4,764 | 32,042 | 2,233,928 | 2,070,505 |
| 홍천군 | 224 | 4,192 | 29,267 | 2,258,235 | 2,084,850 |
| 횡성군 | 185 | 3,037 | 29,072 | 1,790,899 | 1,648,040 |
| 영월군 | 138 | 3,122 | 19,319 | 1,139,272 | 1,049,060 |
| 평창군 | 159 | 3,176 | 20,206 | 1,389,747 | 1,282,986 |
| 정선군 | 106 | 1,877 | 14,479 | 1,087,685 | 1,003,227 |
| 철원군 | 100 | 2,290 | 15,428 | 1,231,127 | 1,136,438 |
| 화천군 | 71 | 1,254 | 10,797 | 687,377 | 641,452 |
| 양구군 | 49 | 1,077 | 6,005 | 543,446 | 498,927 |
| 인제군 | 100 | 1,814 | 14,523 | 1,097,844 | 1,011,432 |
| 고성군 | 87 | 1,742 | 12,147 | 1,028,222 | 958,001 |
| 양양군 | 133 | 2,569 | 18,861 | 1,544,314 | 1,450,818 |

주 : 진료일 기준(의료이용은 약국제외, 요양급여일수, 진료비와 급여비는 약국포함)이며, 의료급여 포함

주요 암질환 급여현황 <계속>

Diseases(Malignant neoplasm of bronchus and lung, Colorectal cancer) <Cont'd>

(단위 : 명, 일, 천원)

Unit : Person, Day, 1,000Won

| 대장암(C18~C20) Colorectal cancer | | | | | | Division |
|--------------------------------|----------------|---------------------------|------------------------|-------------------|--|-----------------|
| 진료실인원수 Patients | 입내원일수 Visit | 요양급여일수 Reimbursed Days | 진료비 Medical Expense | 급여비 Benefit | | |
| 854 | 15,556 | 60,016 | 6,082,773 | 5,533,010 | | Gwangmyeong-si |
| 1,518 | 24,138 | 123,636 | 8,486,031 | 7,678,447 | | Pyeongtaek-si |
| 370 | 6,662 | 26,315 | 2,576,562 | 2,359,375 | | Dongducheon-si |
| 950 | 19,288 | 81,880 | 7,194,190 | 6,588,584 | | Sangnok-gu |
| 813 | 14,069 | 69,215 | 5,374,663 | 4,908,500 | | Danwon-gu |
| 1,627 | 24,896 | 117,907 | 8,725,051 | 8,015,213 | | Deogyang-gu |
| 948 | 15,304 | 65,507 | 5,073,464 | 4,639,571 | | Ilsandong-gu |
| 955 | 15,335 | 65,559 | 4,897,790 | 4,479,599 | | Ilsanseo-gu |
| 166 | 2,112 | 11,267 | 684,271 | 607,886 | | Gwacheon-si |
| 555 | 8,515 | 36,780 | 2,604,921 | 2,373,304 | | Guri-si |
| 2,295 | 33,131 | 158,674 | 10,596,571 | 9,546,437 | | Namyangju-si |
| 569 | 7,736 | 39,253 | 3,086,547 | 2,806,291 | | Osan-si |
| 1,342 | 23,605 | 124,005 | 8,481,149 | 7,747,832 | | Siheung-si |
| 799 | 13,289 | 68,887 | 5,125,407 | 4,679,077 | | Gunpo-si |
| 510 | 8,796 | 37,635 | 2,872,083 | 2,591,391 | | Uiwang-si |
| 816 | 11,349 | 53,259 | 3,645,961 | 3,309,950 | | Hanam-si |
| 797 | 12,137 | 62,613 | 4,687,309 | 4,255,196 | | Cheoin-gu |
| 1,213 | 18,527 | 84,458 | 6,370,070 | 5,745,384 | | Giheung-gu |
| 917 | 13,839 | 61,999 | 4,603,300 | 4,120,492 | | Suji-gu |
| 1,597 | 24,195 | 108,003 | 7,834,819 | 7,163,186 | | Paju-si |
| 638 | 8,775 | 36,546 | 3,307,663 | 2,993,600 | | Icheon-si |
| 651 | 11,889 | 52,916 | 3,406,115 | 3,097,076 | | Anseong-si |
| 1,374 | 20,501 | 114,469 | 7,793,865 | 7,088,251 | | Gimpo-si |
| 2,073 | 33,879 | 135,228 | 11,795,040 | 10,692,848 | | Hwaseong-si |
| 1,247 | 19,683 | 92,643 | 6,623,599 | 5,974,399 | | Gwangju-si |
| 873 | 13,644 | 59,203 | 4,885,036 | 4,446,811 | | Yangju-si |
| 633 | 11,730 | 51,645 | 4,119,638 | 3,767,664 | | Pocheon-si |
| 459 | 7,696 | 37,083 | 2,668,247 | 2,413,534 | | Yeoju-si |
| 222 | 4,170 | 17,322 | 1,446,340 | 1,326,774 | | Yeoncheon-gun |
| 264 | 3,835 | 19,033 | 1,408,837 | 1,290,709 | | Gapyeong-gun |
| 542 | 11,073 | 44,584 | 3,556,481 | 3,205,902 | | Yangpyeong-gun |
| 6,267 | 96,940 | 533,248 | 32,519,278 | 29,395,318 | | Gangwon |
| 1,139 | 17,376 | 77,641 | 5,345,162 | 4,860,738 | | Chuncheon-si |
| 1,155 | 19,283 | 86,672 | 6,425,280 | 5,819,937 | | Wonju-si |
| 895 | 12,932 | 97,521 | 4,382,951 | 3,931,684 | | Gangneung-si |
| 443 | 7,386 | 42,269 | 2,559,179 | 2,302,196 | | Donghae-si |
| 189 | 3,262 | 16,619 | 1,197,393 | 1,074,434 | | Taebaek-si |
| 335 | 4,480 | 35,765 | 1,677,131 | 1,506,293 | | Sokcho-si |
| 262 | 3,955 | 24,097 | 1,694,126 | 1,538,094 | | Samcheok-si |
| 346 | 5,601 | 24,635 | 1,684,363 | 1,528,280 | | Hongcheon-gun |
| 235 | 3,558 | 20,470 | 1,046,419 | 945,507 | | Hoengseong-gun |
| 157 | 2,474 | 12,022 | 909,570 | 821,105 | | Yeongwol-gun |
| 207 | 3,485 | 16,765 | 1,175,366 | 1,055,799 | | Pyeongchang-gun |
| 144 | 2,088 | 12,654 | 697,236 | 635,047 | | Jeongseon-gun |
| 145 | 2,477 | 10,809 | 900,936 | 816,733 | | Cheorwon-gun |
| 108 | 1,363 | 5,812 | 526,352 | 478,892 | | Hwacheon-gun |
| 95 | 1,195 | 6,749 | 369,499 | 336,292 | | Yanggu-gun |
| 109 | 1,267 | 9,423 | 548,777 | 503,695 | | Inje-gun |
| 144 | 1,883 | 15,198 | 565,160 | 506,667 | | Goseong-gun |
| 159 | 2,875 | 18,127 | 814,381 | 733,923 | | Yangyang-gun |

Note : Based on the Treatments (excluding pharmacy from Medical Service Use, including pharmacy in Treatment Days/Medical Expense /Benefit Amount) including Medical aid

제 5-3표
Table 5-3

시·군·구별
Benefits for Major Cancer

| 구 분 | 유방암(C50) Breast cancer | | | | |
|-----------|------------------------|------------------|---------------------------|------------------------|--------------------|
| | 진료실인원수 Patients | 입내원일수 Visit | 요양급여일수 Reimbursed Days | 진료비 Medical Expense | 급여비 Benefit |
| 서울 | 52,935 | 774,984 | 12,066,237 | 287,898,208 | 257,113,096 |
| 종로구 | 840 | 12,926 | 201,186 | 4,499,219 | 3,993,453 |
| 중구 | 732 | 12,452 | 175,647 | 4,700,512 | 4,174,833 |
| 용산구 | 1,244 | 17,107 | 302,465 | 6,414,633 | 5,725,115 |
| 성동구 | 1,571 | 21,919 | 355,107 | 8,388,144 | 7,489,975 |
| 광진구 | 1,787 | 26,567 | 426,798 | 9,195,182 | 8,254,078 |
| 동대문구 | 1,742 | 26,256 | 385,553 | 9,660,884 | 8,624,864 |
| 중랑구 | 2,041 | 30,042 | 441,081 | 11,388,078 | 10,289,546 |
| 성북구 | 2,406 | 38,437 | 551,094 | 13,959,247 | 12,449,331 |
| 강북구 | 1,666 | 25,441 | 368,824 | 9,951,136 | 8,861,781 |
| 도봉구 | 1,844 | 30,607 | 413,501 | 11,163,582 | 10,003,316 |
| 노원구 | 3,086 | 44,460 | 633,480 | 16,632,865 | 14,891,234 |
| 은평구 | 2,655 | 39,705 | 650,401 | 14,176,808 | 12,643,649 |
| 서대문구 | 1,824 | 25,784 | 423,872 | 9,507,982 | 8,450,216 |
| 마포구 | 1,933 | 26,199 | 445,430 | 9,697,878 | 8,532,383 |
| 양천구 | 2,625 | 34,169 | 592,230 | 13,351,812 | 11,870,103 |
| 강서구 | 3,121 | 44,428 | 731,900 | 16,389,196 | 14,505,980 |
| 구로구 | 2,137 | 32,990 | 452,520 | 12,467,525 | 11,136,273 |
| 금천구 | 1,158 | 17,075 | 268,004 | 6,533,804 | 5,876,860 |
| 영등포구 | 2,170 | 30,298 | 474,353 | 11,560,981 | 10,322,904 |
| 동작구 | 2,014 | 30,231 | 501,712 | 11,440,243 | 10,253,753 |
| 관악구 | 2,083 | 33,967 | 496,374 | 13,373,930 | 12,094,974 |
| 서초구 | 2,504 | 36,857 | 609,039 | 13,830,027 | 12,223,405 |
| 강남구 | 3,328 | 44,262 | 746,284 | 17,181,454 | 15,273,933 |
| 송파구 | 3,871 | 56,185 | 856,389 | 19,348,192 | 17,370,288 |
| 강동구 | 2,553 | 36,620 | 562,993 | 13,084,893 | 11,800,849 |
| 인천 | 13,863 | 249,631 | 3,504,129 | 88,568,157 | 80,157,083 |
| 중구 | 610 | 11,432 | 148,428 | 3,971,087 | 3,588,719 |
| 동구 | 255 | 3,890 | 66,205 | 1,604,994 | 1,456,854 |
| 미추홀구 | 1,845 | 35,621 | 463,273 | 12,705,135 | 11,552,355 |
| 연수구 | 1,871 | 33,231 | 469,502 | 12,729,349 | 11,437,021 |
| 남동구 | 2,456 | 46,037 | 678,786 | 15,493,254 | 14,041,844 |
| 부평구 | 2,342 | 43,971 | 618,834 | 15,064,239 | 13,710,418 |
| 계양구 | 1,411 | 24,479 | 351,645 | 9,004,633 | 8,172,282 |
| 서구 | 2,615 | 45,235 | 611,030 | 15,663,616 | 14,070,200 |
| 강화군 | 383 | 4,377 | 81,384 | 1,842,077 | 1,694,733 |
| 옹진군 | 75 | 1,358 | 15,042 | 489,774 | 432,659 |
| 경기 | 67,687 | 1,086,741 | 16,122,065 | 400,116,188 | 358,821,839 |
| 수원시장안구 | 1,328 | 18,696 | 328,251 | 7,416,984 | 6,662,171 |
| 수원시권선구 | 1,748 | 28,056 | 399,266 | 10,350,990 | 9,275,770 |
| 수원시팔달구 | 850 | 14,942 | 200,596 | 5,638,195 | 5,062,807 |
| 수원시영통구 | 1,786 | 27,639 | 414,380 | 9,562,743 | 8,413,557 |
| 성남시수정구 | 1,165 | 18,988 | 263,807 | 7,004,875 | 6,306,043 |
| 성남시중원구 | 1,016 | 16,069 | 224,158 | 6,161,672 | 5,579,157 |
| 성남시분당구 | 2,763 | 42,014 | 619,894 | 14,596,232 | 12,938,488 |
| 의정부시 | 2,291 | 37,534 | 506,026 | 14,469,467 | 13,194,642 |
| 안양시만안구 | 1,258 | 19,883 | 325,641 | 6,959,510 | 6,214,534 |
| 안양시동안구 | 1,866 | 29,651 | 485,817 | 9,393,852 | 8,382,919 |
| 부천시 | 4,189 | 68,766 | 1,163,808 | 24,716,197 | 22,159,446 |

주 : 진료일 기준(의료이용은 약국제외, 요양급여일수, 진료비와 급여비는 약국포함)이며, 의료급여 포함

주요 암질환 급여현황 <계속>

Diseases(Breast cancer, Cervical cancer)

(단위 : 명, 일, 천원)

Unit : Person, Day, 1,000Won

| 자궁경부암(C53) Cervical cancer | | | | | Division |
|----------------------------|----------------|---------------------------|------------------------|-------------------|-----------------|
| 진료실인원수 Patients | 입내원일수 Visit | 요양급여일수 Reimbursed Days | 진료비 Medical Expense | 급여비 Benefit | |
| 4,739 | 69,859 | 506,244 | 20,979,958 | 18,953,832 | Seoul |
| 86 | 1,401 | 9,394 | 452,435 | 410,918 | Jongno-gu |
| 49 | 594 | 4,410 | 269,726 | 246,891 | Jung-gu |
| 113 | 2,245 | 15,300 | 676,444 | 605,133 | Yongsan-gu |
| 145 | 1,773 | 13,817 | 486,869 | 433,749 | Seongdong-gu |
| 160 | 2,438 | 14,003 | 731,069 | 654,319 | Gwangjin-gu |
| 171 | 2,196 | 21,758 | 648,728 | 591,721 | Dongdaemun-gu |
| 234 | 3,337 | 24,879 | 767,301 | 687,908 | Jungnang-gu |
| 216 | 3,615 | 27,999 | 1,253,435 | 1,129,681 | Seongbuk-gu |
| 201 | 2,826 | 25,970 | 927,748 | 836,006 | Gangbuk-gu |
| 207 | 3,322 | 25,177 | 976,283 | 870,389 | Dobong-gu |
| 352 | 3,982 | 32,726 | 1,017,648 | 911,661 | Nowon-gu |
| 256 | 3,885 | 26,988 | 1,341,491 | 1,214,146 | Eunpyeong-gu |
| 141 | 1,848 | 14,063 | 588,623 | 536,156 | Seodaemun-gu |
| 160 | 2,267 | 15,703 | 682,132 | 603,635 | Mapo-gu |
| 167 | 2,220 | 16,993 | 664,111 | 593,367 | Yangcheon-gu |
| 273 | 3,997 | 27,629 | 1,185,397 | 1,074,944 | Gangseo-gu |
| 211 | 3,214 | 21,988 | 1,018,125 | 926,331 | Guro-gu |
| 147 | 2,830 | 15,869 | 884,891 | 814,454 | Geumcheon-gu |
| 186 | 1,996 | 15,909 | 619,825 | 567,841 | Yeongdeungpo-gu |
| 159 | 2,890 | 24,762 | 893,256 | 815,995 | Dongjak-gu |
| 210 | 3,706 | 27,568 | 974,206 | 900,588 | Gwanak-gu |
| 171 | 3,027 | 16,227 | 930,750 | 839,617 | Seocho-gu |
| 238 | 3,540 | 20,121 | 984,608 | 878,154 | Gangnam-gu |
| 273 | 3,971 | 21,250 | 1,183,813 | 1,066,832 | Songpa-gu |
| 213 | 2,739 | 25,741 | 821,044 | 743,396 | Gangdong-gu |
| 1,391 | 20,146 | 164,982 | 6,501,094 | 5,978,695 | Incheon |
| 76 | 962 | 7,128 | 346,551 | 315,445 | Jung-gu |
| 30 | 343 | 2,829 | 97,815 | 89,734 | Dong-gu |
| 195 | 3,205 | 22,674 | 1,016,127 | 939,737 | Michuhol-gu |
| 148 | 2,224 | 16,428 | 667,656 | 610,369 | Yeonsu-gu |
| 233 | 3,413 | 32,435 | 1,050,204 | 961,351 | Namdong-gu |
| 254 | 3,800 | 36,650 | 1,267,796 | 1,164,412 | Bupyeong-gu |
| 123 | 1,767 | 14,587 | 627,358 | 581,010 | Gyeyang-gu |
| 284 | 3,773 | 27,016 | 1,163,886 | 1,073,612 | Seo-gu |
| 36 | 510 | 2,925 | 207,160 | 190,092 | Ganghwa-gun |
| 12 | 149 | 2,310 | 56,540 | 52,933 | Ongjin-gun |
| 6,712 | 100,665 | 725,528 | 30,045,977 | 27,322,795 | Gyeonggi |
| 139 | 2,613 | 16,163 | 788,019 | 728,320 | Jangan-gu |
| 197 | 2,477 | 19,197 | 716,246 | 650,263 | Gwonseon-gu |
| 112 | 1,804 | 16,083 | 576,461 | 527,756 | Paldal-gu |
| 124 | 1,790 | 14,345 | 523,950 | 479,445 | Yongtong-gu |
| 137 | 2,564 | 16,549 | 664,947 | 613,368 | Sujeong-gu |
| 130 | 1,305 | 12,625 | 421,484 | 388,742 | Jungwon-gu |
| 193 | 2,828 | 23,667 | 785,844 | 712,021 | Bundang-gu |
| 282 | 4,579 | 33,146 | 1,485,900 | 1,347,885 | Uijeongbu-si |
| 153 | 2,131 | 17,314 | 608,748 | 557,933 | Manan-gu |
| 119 | 1,417 | 11,495 | 379,095 | 340,042 | Dongan-gu |
| 413 | 6,821 | 56,096 | 1,833,005 | 1,649,412 | Bucheon-si |

Note : Based on the Treatments (excluding pharmacy from Medical Service Use, including pharmacy in Treatment Days/Medical Expense /Benefit Amount) including Medical aid

제 5-3표
Table 5-3

시·군·구별
Benefits for Major Cancer

| 구 분 | 유방암(C50) Breast cancer | | | | |
|-----------|------------------------|----------------|---------------------------|------------------------|-------------------|
| | 진료실인원수 Patients | 입내원일수 Visit | 요양급여일수 Reimbursed Days | 진료비 Medical Expense | 급여비 Benefit |
| 광 명 시 | 1,518 | 26,258 | 353,357 | 9,290,853 | 8,267,152 |
| 평택 시 | 2,457 | 36,300 | 589,646 | 14,651,159 | 13,063,090 |
| 동두천 시 | 418 | 7,139 | 97,075 | 2,943,717 | 2,665,466 |
| 안산시상록구 | 1,602 | 26,620 | 379,530 | 10,053,724 | 9,018,380 |
| 안산시단원구 | 1,324 | 21,720 | 316,912 | 8,480,380 | 7,682,890 |
| 고양시덕양구 | 2,609 | 41,124 | 619,594 | 15,063,833 | 13,599,374 |
| 고양시일산동구 | 1,698 | 26,973 | 378,893 | 9,676,753 | 8,752,164 |
| 고양시일산서구 | 1,652 | 24,785 | 375,453 | 9,083,825 | 8,258,433 |
| 파천 시 | 444 | 6,209 | 105,566 | 2,471,791 | 2,208,438 |
| 구리 시 | 1,064 | 14,260 | 228,702 | 5,416,965 | 4,861,530 |
| 남양주 시 | 3,955 | 62,746 | 879,307 | 22,090,086 | 19,859,695 |
| 오산 시 | 945 | 15,539 | 220,125 | 5,921,087 | 5,257,262 |
| 시흥 시 | 2,248 | 41,333 | 612,445 | 15,902,770 | 14,320,319 |
| 군포 시 | 1,401 | 22,210 | 369,612 | 8,043,951 | 7,202,666 |
| 의왕 시 | 983 | 14,125 | 261,561 | 4,823,457 | 4,311,574 |
| 하남 시 | 1,646 | 24,689 | 374,341 | 9,251,575 | 8,312,365 |
| 용인시처인구 | 1,241 | 20,183 | 290,091 | 7,907,582 | 7,036,907 |
| 용인시기흥구 | 2,399 | 41,993 | 558,347 | 14,564,840 | 12,910,106 |
| 용인시수지구 | 2,093 | 31,945 | 481,843 | 12,165,906 | 10,861,111 |
| 파주 시 | 2,342 | 36,968 | 554,262 | 12,673,981 | 11,442,791 |
| 이천 시 | 994 | 18,224 | 228,048 | 6,631,037 | 5,977,778 |
| 안성 시 | 883 | 12,319 | 206,722 | 5,309,431 | 4,787,824 |
| 김포 시 | 2,343 | 36,261 | 562,510 | 14,902,728 | 13,350,015 |
| 화성 시 | 3,648 | 59,731 | 865,976 | 22,135,431 | 19,656,686 |
| 광주 시 | 1,901 | 31,097 | 439,078 | 12,249,221 | 10,948,196 |
| 양주 시 | 1,087 | 18,212 | 258,820 | 7,129,549 | 6,452,991 |
| 포천 시 | 659 | 10,657 | 157,219 | 4,128,088 | 3,759,114 |
| 여주 시 | 533 | 8,211 | 124,629 | 2,911,684 | 2,647,260 |
| 연천 군 | 198 | 3,443 | 45,010 | 1,040,333 | 938,825 |
| 가평 군 | 364 | 5,301 | 78,676 | 2,026,407 | 1,851,568 |
| 양평 군 | 778 | 17,928 | 177,071 | 4,903,328 | 4,370,339 |
| 강원 | 6,999 | 105,822 | 1,590,159 | 41,355,293 | 37,223,253 |
| 춘천 시 | 1,341 | 19,736 | 294,632 | 7,503,760 | 6,796,107 |
| 원주 시 | 1,531 | 24,160 | 354,746 | 8,981,371 | 8,036,347 |
| 강릉 시 | 1,129 | 16,324 | 266,104 | 6,920,351 | 6,231,838 |
| 동해 시 | 426 | 7,355 | 96,244 | 2,832,731 | 2,548,682 |
| 태백 시 | 191 | 2,508 | 41,554 | 958,971 | 852,440 |
| 속초 시 | 430 | 6,922 | 101,341 | 2,671,326 | 2,383,545 |
| 삼척 시 | 273 | 4,441 | 57,721 | 1,780,617 | 1,584,936 |
| 홍천 군 | 287 | 4,350 | 60,650 | 1,906,071 | 1,723,726 |
| 횡성 군 | 215 | 2,480 | 52,983 | 1,066,808 | 953,779 |
| 영월 군 | 177 | 2,187 | 38,501 | 733,363 | 666,281 |
| 평창 군 | 176 | 3,195 | 38,711 | 1,054,526 | 947,012 |
| 정선 군 | 137 | 1,973 | 31,085 | 716,453 | 644,875 |
| 철원 군 | 153 | 2,321 | 38,400 | 973,985 | 872,223 |
| 화천 군 | 92 | 1,504 | 21,075 | 585,386 | 535,551 |
| 양구 군 | 73 | 922 | 16,378 | 331,793 | 306,449 |
| 인제 군 | 101 | 2,448 | 21,951 | 957,446 | 885,211 |
| 고성 군 | 130 | 1,340 | 27,362 | 605,521 | 544,095 |
| 양양 군 | 137 | 1,656 | 30,721 | 774,812 | 710,157 |

주 : 진료일 기준(의료이용은 약국제외, 요양급여일수, 진료비와 급여비는 약국포함)이며, 의료급여 포함

주요 암질환 급여현황 <계속>

Diseases(Breast cancer, Cervical cancer) <Cont'd>

(단위 : 명, 일, 천원)

Unit : Person, Day, 1,000Won

| 자궁경부암(C53) Cervical cancer | | | | | Division |
|----------------------------|----------------|---------------------------|------------------------|------------------|-----------------|
| 진료실인원수 Patients | 입내원일수 Visit | 요양급여일수 Reimbursed Days | 진료비 Medical Expense | 급여비 Benefit | |
| 137 | 2,012 | 14,958 | 694,866 | 641,455 | Gwangmyeong-si |
| 254 | 3,725 | 24,261 | 1,244,153 | 1,142,443 | Pyeongtaek-si |
| 60 | 1,208 | 7,009 | 306,869 | 290,262 | Dongducheon-si |
| 172 | 2,447 | 17,409 | 890,245 | 820,106 | Sangnok-gu |
| 154 | 3,069 | 17,440 | 1,081,902 | 992,212 | Danwon-gu |
| 247 | 3,505 | 26,305 | 1,126,188 | 1,020,879 | Deogyang-gu |
| 146 | 2,305 | 13,697 | 742,875 | 671,199 | Ilсандong-gu |
| 122 | 2,293 | 16,723 | 763,926 | 696,811 | Ilсанseo-gu |
| 30 | 420 | 2,861 | 148,232 | 134,880 | Gwacheon-si |
| 102 | 1,332 | 6,781 | 335,636 | 293,142 | Guri-si |
| 388 | 5,600 | 41,587 | 1,638,303 | 1,465,525 | Namyangju-si |
| 138 | 1,593 | 14,126 | 500,765 | 452,373 | Osan-si |
| 232 | 3,618 | 31,290 | 1,255,024 | 1,155,973 | Siheung-si |
| 126 | 2,252 | 15,449 | 753,622 | 686,980 | Gunpo-si |
| 70 | 1,123 | 8,781 | 311,282 | 281,059 | Uiwang-si |
| 137 | 1,846 | 13,196 | 464,342 | 423,844 | Hanam-si |
| 132 | 1,785 | 12,645 | 612,315 | 552,223 | Cheoin-gu |
| 228 | 3,468 | 19,148 | 870,881 | 793,847 | Giheung-gu |
| 143 | 2,071 | 11,364 | 523,473 | 466,853 | Suji-gu |
| 244 | 3,939 | 25,432 | 1,125,260 | 1,026,066 | Paju-si |
| 97 | 1,486 | 12,041 | 412,424 | 376,512 | Icheon-si |
| 89 | 1,085 | 10,601 | 324,860 | 296,019 | Anseong-si |
| 227 | 2,867 | 18,156 | 905,440 | 822,433 | Gimpo-si |
| 401 | 6,130 | 39,817 | 1,662,105 | 1,514,545 | Hwaseong-si |
| 246 | 3,362 | 24,031 | 848,956 | 757,360 | Gwangju-si |
| 113 | 1,402 | 11,852 | 422,097 | 388,396 | Yangju-si |
| 88 | 2,097 | 11,920 | 718,799 | 646,275 | Pocheon-si |
| 62 | 682 | 7,308 | 214,278 | 190,859 | Yeoju-si |
| 21 | 340 | 2,250 | 98,341 | 89,811 | Yeoncheon-gun |
| 43 | 524 | 3,837 | 85,130 | 75,494 | Gapyeong-gun |
| 64 | 750 | 6,573 | 179,686 | 161,772 | Yangpyeong-gun |
| 817 | 10,923 | 83,402 | 3,138,078 | 2,821,844 | Gangwon |
| 126 | 1,560 | 10,996 | 437,620 | 398,363 | Chuncheon-si |
| 156 | 2,112 | 19,862 | 630,879 | 567,868 | Wonju-si |
| 171 | 1,888 | 16,515 | 557,849 | 497,589 | Gangneung-si |
| 62 | 1,227 | 5,773 | 379,342 | 332,823 | Donghae-si |
| 24 | 199 | 2,952 | 57,996 | 53,055 | Taebaek-si |
| 44 | 767 | 4,629 | 174,839 | 161,715 | Sokcho-si |
| 39 | 632 | 4,173 | 167,042 | 154,309 | Samcheok-si |
| 34 | 346 | 4,270 | 118,282 | 107,459 | Hongcheon-gun |
| 20 | 363 | 1,581 | 92,525 | 85,752 | Hoengseong-gun |
| 26 | 385 | 2,758 | 114,111 | 102,387 | Yeongwol-gun |
| 22 | 457 | 1,491 | 97,848 | 88,521 | Pyeongchang-gun |
| 18 | 176 | 1,744 | 59,533 | 55,766 | Jeongseon-gun |
| 15 | 101 | 1,735 | 28,215 | 23,051 | Cheorwon-gun |
| 5 | 26 | 143 | 2,973 | 2,556 | Hwacheon-gun |
| 5 | 20 | 97 | 4,138 | 3,701 | Yanggu-gun |
| 13 | 144 | 605 | 33,023 | 26,881 | Inje-gun |
| 20 | 213 | 1,087 | 87,971 | 78,478 | Goseong-gun |
| 17 | 307 | 2,991 | 93,893 | 81,572 | Yangyang-gun |

Note : Based on the Treatments (excluding pharmacy from Medical Service Use, including pharmacy in Treatment Days/Medical Expense /Benefit Amount) including Medical aid

제6장 만성질환 급여현황

제 6-1표
Table 6-1

시·군·구별
Benefits for Chronic Diseases

| 구 분 | 고혈압(I10~I15) Hypertension | | | | |
|-----------|---------------------------|-------------------|---------------------------|------------------------|--------------------|
| | 진료실인원수 Patients | 입내원일수 Visit | 요양급여일수 Reimbursed Days | 진료비 Medical Expense | 급여비 Benefit |
| 서울 | 1,306,572 | 8,736,744 | 347,067,201 | 787,702,251 | 572,974,069 |
| 종로구 | 19,124 | 120,068 | 4,984,501 | 11,057,609 | 8,047,191 |
| 중구 | 18,113 | 115,541 | 4,664,280 | 10,399,583 | 7,551,740 |
| 용산구 | 27,312 | 202,125 | 7,209,603 | 16,892,763 | 12,272,073 |
| 성동구 | 38,463 | 269,095 | 10,638,708 | 24,070,224 | 17,433,825 |
| 광진구 | 44,604 | 304,580 | 11,828,790 | 26,517,376 | 19,191,881 |
| 동대문구 | 48,594 | 324,200 | 13,034,476 | 30,377,946 | 22,153,481 |
| 중랑구 | 62,759 | 495,523 | 17,025,336 | 40,745,219 | 30,133,816 |
| 성북구 | 61,510 | 402,777 | 16,424,636 | 37,376,858 | 27,257,028 |
| 강북구 | 54,200 | 381,534 | 14,355,297 | 34,073,149 | 25,199,974 |
| 도봉구 | 53,829 | 405,337 | 14,782,631 | 35,630,173 | 26,158,133 |
| 노원구 | 74,919 | 554,647 | 19,880,935 | 47,470,654 | 35,264,078 |
| 은평구 | 72,126 | 514,851 | 19,122,028 | 45,841,295 | 33,531,842 |
| 서대문구 | 42,827 | 289,685 | 11,428,912 | 26,454,647 | 19,224,228 |
| 마포구 | 45,293 | 303,325 | 11,958,964 | 27,082,549 | 19,641,857 |
| 양천구 | 58,987 | 368,922 | 16,095,442 | 34,519,331 | 24,903,928 |
| 강서구 | 76,972 | 507,714 | 20,092,809 | 46,326,888 | 34,050,159 |
| 구로구 | 63,695 | 403,295 | 16,798,444 | 37,700,043 | 27,171,784 |
| 금천구 | 39,598 | 256,272 | 10,041,526 | 22,240,820 | 16,086,326 |
| 영등포구 | 52,289 | 326,026 | 13,646,756 | 30,072,422 | 21,648,178 |
| 동작구 | 50,172 | 337,369 | 13,412,414 | 30,664,122 | 22,122,679 |
| 관악구 | 64,177 | 437,941 | 17,180,433 | 38,832,354 | 28,167,228 |
| 서초구 | 42,200 | 226,397 | 10,904,686 | 23,182,121 | 16,419,417 |
| 강남구 | 55,077 | 298,613 | 14,255,381 | 29,354,721 | 21,025,312 |
| 송파구 | 78,104 | 487,928 | 20,815,871 | 45,219,312 | 32,497,609 |
| 강동구 | 61,628 | 402,979 | 16,484,342 | 35,600,073 | 25,820,304 |
| 인천 | 449,733 | 3,046,055 | 120,889,258 | 280,210,076 | 203,245,931 |
| 중구 | 21,865 | 146,208 | 5,870,956 | 14,274,287 | 10,392,829 |
| 동구 | 11,892 | 91,215 | 3,290,817 | 7,914,682 | 5,749,949 |
| 미추홀구 | 67,887 | 485,695 | 18,051,749 | 44,285,280 | 32,253,334 |
| 연수구 | 46,018 | 296,329 | 12,112,519 | 26,068,380 | 18,816,722 |
| 남동구 | 79,682 | 561,620 | 21,156,036 | 51,367,607 | 37,547,616 |
| 부평구 | 78,772 | 536,724 | 21,380,583 | 49,471,496 | 36,006,015 |
| 계양구 | 45,264 | 307,597 | 12,461,612 | 28,263,700 | 20,429,070 |
| 서구 | 77,080 | 493,977 | 20,688,394 | 45,943,903 | 32,988,224 |
| 강화군 | 16,470 | 100,388 | 4,592,865 | 10,032,676 | 7,236,576 |
| 옹진군 | 4,803 | 26,302 | 1,283,727 | 2,588,065 | 1,825,597 |
| 경기 | 1,916,625 | 12,132,005 | 510,453,839 | 1,144,287,381 | 822,762,110 |
| 수원시 장안구 | 39,022 | 264,204 | 10,666,801 | 23,732,175 | 17,147,468 |
| 수원시 권선구 | 51,097 | 318,573 | 13,571,049 | 29,468,325 | 21,203,160 |
| 수원시 팔달구 | 29,239 | 187,448 | 7,463,775 | 17,080,380 | 12,377,461 |
| 수원시 영통구 | 34,934 | 212,900 | 9,760,715 | 20,046,890 | 14,296,885 |
| 성남시 수정구 | 35,611 | 230,017 | 9,525,330 | 21,018,890 | 15,276,446 |
| 성남시 중원구 | 33,625 | 237,855 | 9,236,828 | 20,947,237 | 15,183,142 |
| 성남시 분당구 | 52,209 | 282,738 | 14,165,749 | 29,204,327 | 20,922,832 |
| 의정부시 | 74,066 | 512,781 | 20,044,960 | 47,290,288 | 34,579,887 |
| 안양시 만안구 | 37,020 | 231,627 | 10,203,512 | 22,507,400 | 16,093,642 |
| 안양시 동안구 | 39,690 | 235,646 | 10,959,600 | 23,190,685 | 16,512,818 |
| 부천시 | 122,640 | 848,790 | 32,966,017 | 76,072,724 | 54,660,601 |

주 : 진료일 기준(의료이용은 약국제외, 요양급여일수, 진료비와 급여비는 약국포함)이며, 의료급여 포함

만성질환 급여현황

by District(Hypertension, Diabetes)

(단위 : 명, 일, 천원)

Unit : Person, Day, 1,000Won

| 당뇨(E10~E14) Diabetes | | | | | Division |
|----------------------|------------------|---------------------------|------------------------|--------------------|-----------------|
| 진료실인원수 Patients | 입내원일수 Visit | 요양급여일수 Reimbursed Days | 진료비 Medical Expense | 급여비 Benefit | |
| 661,305 | 4,527,278 | 167,689,152 | 604,566,061 | 431,943,771 | Seoul |
| 10,191 | 65,873 | 2,566,405 | 9,039,691 | 6,357,015 | Jongno-gu |
| 9,747 | 66,866 | 2,413,321 | 8,935,610 | 6,440,484 | Jung-gu |
| 14,319 | 102,466 | 3,572,180 | 13,165,046 | 9,356,912 | Yongsan-gu |
| 19,052 | 134,863 | 4,908,008 | 17,479,933 | 12,404,238 | Seongdong-gu |
| 23,268 | 163,038 | 6,068,679 | 21,623,087 | 15,277,083 | Gwangjin-gu |
| 25,873 | 177,853 | 6,708,959 | 24,894,999 | 17,945,671 | Dongdaemun-gu |
| 32,554 | 256,456 | 8,419,967 | 31,153,055 | 22,847,991 | Jungnang-gu |
| 32,199 | 213,884 | 7,925,391 | 28,590,349 | 20,418,846 | Seongbuk-gu |
| 26,508 | 194,605 | 6,568,896 | 24,882,502 | 18,287,748 | Gangbuk-gu |
| 26,146 | 191,843 | 6,542,417 | 23,977,004 | 17,320,552 | Dobong-gu |
| 37,355 | 279,181 | 9,363,009 | 35,815,893 | 26,502,820 | Nowon-gu |
| 37,946 | 276,416 | 9,524,241 | 35,818,582 | 25,720,336 | Eunpyeong-gu |
| 21,760 | 148,730 | 5,643,537 | 20,626,932 | 14,556,177 | Seodaemun-gu |
| 22,923 | 152,624 | 5,801,632 | 20,383,491 | 14,356,402 | Mapo-gu |
| 29,440 | 195,509 | 7,554,460 | 26,183,759 | 18,625,473 | Yangcheon-gu |
| 40,956 | 289,088 | 10,298,527 | 37,159,120 | 26,992,497 | Gangseo-gu |
| 30,501 | 206,512 | 7,832,566 | 28,852,329 | 20,548,089 | Guro-gu |
| 19,751 | 131,455 | 4,593,134 | 16,872,007 | 12,104,026 | Geumcheon-gu |
| 25,068 | 164,487 | 6,463,769 | 23,440,259 | 16,562,745 | Yeongdeungpo-gu |
| 24,784 | 165,839 | 6,238,334 | 22,306,709 | 15,706,594 | Dongjak-gu |
| 31,210 | 219,185 | 7,786,278 | 29,054,593 | 20,933,743 | Gwanak-gu |
| 20,877 | 116,235 | 5,529,445 | 18,513,425 | 12,622,102 | Seocho-gu |
| 28,134 | 156,262 | 7,098,529 | 23,466,016 | 16,229,196 | Gangnam-gu |
| 39,807 | 249,926 | 10,159,968 | 34,504,036 | 24,096,846 | Songpa-gu |
| 30,936 | 208,082 | 8,107,500 | 27,827,634 | 19,730,186 | Gangdong-gu |
| 236,807 | 1,697,388 | 60,675,426 | 223,817,720 | 160,957,530 | Incheon |
| 11,227 | 79,910 | 2,856,297 | 10,934,363 | 7,887,086 | Jung-gu |
| 6,515 | 50,873 | 1,648,069 | 6,474,371 | 4,638,817 | Dong-gu |
| 37,590 | 281,241 | 9,523,939 | 35,681,121 | 25,898,092 | Michuhol-gu |
| 24,784 | 180,305 | 6,462,105 | 22,864,200 | 16,314,972 | Yeonsu-gu |
| 41,546 | 317,779 | 10,690,923 | 41,306,120 | 30,145,985 | Namdong-gu |
| 40,431 | 288,380 | 10,157,782 | 37,687,225 | 27,107,497 | Bupyeong-gu |
| 22,905 | 155,842 | 5,831,553 | 21,003,346 | 14,922,448 | Gyeyang-gu |
| 40,681 | 271,857 | 10,668,214 | 37,484,627 | 26,663,951 | Seo-gu |
| 8,728 | 57,879 | 2,240,892 | 8,318,190 | 5,945,449 | Ganghwa-gun |
| 2,400 | 13,322 | 595,652 | 2,064,156 | 1,433,233 | Ongjin-gun |
| 985,417 | 6,543,781 | 249,979,763 | 902,300,238 | 640,080,845 | Gyeonggi |
| 20,265 | 146,286 | 5,161,480 | 18,440,535 | 13,200,542 | Jangan-gu |
| 26,191 | 176,688 | 6,621,349 | 23,213,977 | 16,467,869 | Gwonseon-gu |
| 15,095 | 106,460 | 3,655,237 | 13,231,242 | 9,555,637 | Paldal-gu |
| 16,579 | 107,079 | 4,352,933 | 14,496,314 | 10,084,671 | Yongtong-gu |
| 18,561 | 134,903 | 4,722,306 | 16,873,809 | 12,229,837 | Sujeong-gu |
| 17,551 | 129,924 | 4,424,407 | 15,946,716 | 11,411,386 | Jungwon-gu |
| 25,424 | 149,534 | 6,589,506 | 21,323,682 | 14,895,774 | Bundang-gu |
| 37,277 | 261,695 | 9,246,709 | 34,383,958 | 24,856,737 | Uijeongbu-si |
| 19,185 | 125,560 | 4,887,791 | 17,672,790 | 12,490,208 | Manan-gu |
| 18,892 | 123,406 | 4,937,545 | 17,321,299 | 12,087,759 | Dongan-gu |
| 60,332 | 420,546 | 15,222,700 | 57,183,970 | 40,581,018 | Bucheon-si |

Note : Based on the Treatments (excluding pharmacy from Medical Service Use, including pharmacy in Treatment Days/Medical Expense /Benefit Amount) including Medical aid

제 6-1표
Table 6-1

시·군·구별
Benefits for Chronic Diseases

| 구 분 | 고혈압(I10~I15) Hypertension | | | | |
|-----------|---------------------------|------------------|---------------------------|------------------------|--------------------|
| | 진료실인원수 Patients | 입내원일수 Visit | 요양급여일수 Reimbursed Days | 진료비 Medical Expense | 급여비 Benefit |
| 광 명 시 | 40,412 | 275,675 | 11,075,407 | 24,943,253 | 17,908,760 |
| 평택 시 | 77,399 | 505,147 | 20,145,007 | 44,659,269 | 32,132,969 |
| 동두천 시 | 18,129 | 130,687 | 4,591,871 | 12,042,657 | 8,884,005 |
| 안산시상록구 | 52,083 | 341,627 | 13,817,882 | 31,492,402 | 22,727,261 |
| 안산시단원구 | 47,891 | 317,534 | 12,417,679 | 28,552,895 | 20,483,760 |
| 고양시덕양구 | 69,905 | 447,497 | 18,541,118 | 42,853,314 | 30,967,386 |
| 고양시일산동구 | 38,191 | 216,284 | 10,201,620 | 21,829,261 | 15,541,846 |
| 고양시일산서구 | 38,682 | 242,731 | 10,657,903 | 23,513,643 | 16,827,075 |
| 과천시 | 8,580 | 48,887 | 2,221,649 | 4,663,183 | 3,345,319 |
| 구리시 | 27,774 | 170,876 | 7,154,098 | 16,837,801 | 12,153,868 |
| 남양주시 | 107,862 | 689,471 | 27,666,278 | 67,362,147 | 48,694,299 |
| 오산시 | 29,165 | 175,874 | 7,703,722 | 15,696,261 | 11,142,343 |
| 시흥시 | 71,850 | 425,924 | 18,123,881 | 40,929,430 | 29,131,539 |
| 군포시 | 36,222 | 223,473 | 9,959,747 | 21,165,588 | 15,145,857 |
| 의왕시 | 22,576 | 142,965 | 6,175,547 | 13,232,723 | 9,475,311 |
| 하남시 | 39,158 | 248,951 | 10,226,730 | 23,543,160 | 16,940,513 |
| 용인시처인구 | 38,873 | 231,228 | 10,166,022 | 22,520,951 | 16,020,496 |
| 용인시기흥구 | 53,110 | 299,150 | 14,488,209 | 30,153,238 | 21,469,630 |
| 용인시수지구 | 42,371 | 232,181 | 11,654,758 | 22,313,158 | 15,811,752 |
| 파주시 | 70,877 | 433,664 | 18,354,150 | 42,581,970 | 30,671,989 |
| 이천시 | 34,952 | 230,243 | 8,955,942 | 19,927,198 | 14,265,544 |
| 안성시 | 31,374 | 212,827 | 8,418,379 | 18,758,225 | 13,452,061 |
| 김포시 | 63,294 | 395,758 | 16,414,504 | 36,580,810 | 26,174,317 |
| 화성시 | 104,585 | 619,489 | 27,961,168 | 60,411,037 | 43,019,125 |
| 광주시 | 58,129 | 339,472 | 15,424,564 | 33,800,595 | 24,010,401 |
| 양주시 | 41,056 | 278,987 | 11,345,973 | 26,467,635 | 19,358,053 |
| 포천시 | 31,765 | 221,985 | 8,585,393 | 21,381,898 | 15,493,573 |
| 여주시 | 23,021 | 150,358 | 6,317,822 | 13,990,423 | 10,159,987 |
| 연천군 | 10,118 | 62,859 | 2,816,537 | 6,341,653 | 4,640,859 |
| 가평군 | 14,310 | 116,991 | 3,887,011 | 10,411,850 | 7,714,752 |
| 양평군 | 23,758 | 140,631 | 6,418,932 | 14,770,433 | 10,743,119 |
| 강원 | 291,221 | 1,967,784 | 79,178,346 | 185,333,438 | 134,191,214 |
| 춘천시 | 44,981 | 318,823 | 12,030,236 | 29,294,266 | 21,294,922 |
| 원주시 | 53,182 | 341,151 | 14,216,831 | 32,281,333 | 23,397,620 |
| 강릉시 | 41,423 | 259,763 | 11,613,033 | 26,628,479 | 19,251,806 |
| 동해시 | 19,755 | 158,944 | 5,658,342 | 14,894,136 | 10,876,948 |
| 태백시 | 8,430 | 59,742 | 2,349,847 | 5,119,750 | 3,680,844 |
| 속초시 | 16,879 | 123,952 | 4,783,131 | 11,468,036 | 8,393,876 |
| 삼척시 | 14,612 | 101,197 | 3,725,668 | 10,443,606 | 7,524,941 |
| 홍천군 | 14,991 | 111,898 | 4,301,432 | 9,353,885 | 6,733,283 |
| 횡성군 | 10,965 | 68,631 | 2,777,487 | 6,610,058 | 4,767,819 |
| 영월군 | 9,327 | 59,142 | 2,487,230 | 5,590,009 | 4,016,075 |
| 평창군 | 9,756 | 56,086 | 2,747,504 | 5,676,179 | 4,047,838 |
| 정선군 | 8,563 | 51,541 | 2,342,137 | 4,864,653 | 3,450,621 |
| 철원군 | 9,239 | 61,155 | 2,342,188 | 5,624,907 | 4,086,254 |
| 화천군 | 4,894 | 33,591 | 1,318,247 | 3,051,526 | 2,220,190 |
| 양구군 | 3,769 | 24,040 | 865,366 | 1,980,022 | 1,429,483 |
| 인제군 | 5,836 | 37,688 | 1,526,042 | 3,375,401 | 2,410,659 |
| 고성군 | 7,460 | 52,104 | 2,067,899 | 4,664,675 | 3,400,364 |
| 양양군 | 7,159 | 48,336 | 2,025,726 | 4,412,518 | 3,207,671 |

주 : 진료일 기준(의료이용은 약국제외, 요양급여일수, 진료비와 급여비는 약국포함)이며, 의료급여 포함

만성질환 급여현황 <계속>

by District(Hypertension, Diabetes) <Cont'd>

(단위 : 명, 일, 천원)

Unit : Person, Day, 1,000Won

| 당뇨(E10~E14) Diabetes | | | | | Division |
|----------------------|----------------|---------------------------|------------------------|-------------------|-----------------|
| 진료실인원수 Patients | 입내원일수 Visit | 요양급여일수 Reimbursed Days | 진료비 Medical Expense | 급여비 Benefit | |
| 19,563 | 132,245 | 4,958,041 | 18,483,329 | 13,166,016 | Gwangmyeong-si |
| 44,118 | 296,904 | 11,038,351 | 41,740,426 | 29,858,601 | Pyeongtaek-si |
| 9,570 | 69,375 | 2,240,700 | 8,959,053 | 6,568,659 | Dongducheon-si |
| 26,440 | 178,729 | 6,373,385 | 23,930,203 | 17,206,981 | Sangnok-gu |
| 22,292 | 151,649 | 5,570,926 | 20,647,274 | 14,637,085 | Danwon-gu |
| 37,602 | 259,334 | 9,768,741 | 35,667,120 | 25,523,387 | Deogyang-gu |
| 20,135 | 128,535 | 5,207,167 | 18,407,523 | 13,063,245 | Ilsandong-gu |
| 19,692 | 128,935 | 5,254,637 | 17,916,555 | 12,633,160 | Ilsanseo-gu |
| 4,049 | 23,922 | 978,394 | 3,216,806 | 2,224,408 | Gwacheon-si |
| 13,393 | 88,427 | 3,286,802 | 12,128,397 | 8,595,313 | Guri-si |
| 58,849 | 383,987 | 14,537,442 | 55,495,472 | 39,463,737 | Namyangju-si |
| 14,739 | 99,133 | 3,829,646 | 13,477,184 | 9,477,874 | Osan-si |
| 37,300 | 237,733 | 9,194,669 | 34,822,579 | 24,634,934 | Siheung-si |
| 18,160 | 122,831 | 4,799,610 | 16,719,780 | 11,816,111 | Gunpo-si |
| 10,356 | 69,067 | 2,727,057 | 9,337,196 | 6,558,705 | Uiwang-si |
| 20,442 | 134,202 | 5,324,901 | 18,830,051 | 13,244,974 | Hanam-si |
| 21,498 | 139,219 | 5,485,818 | 20,606,294 | 14,422,096 | Cheoin-gu |
| 27,591 | 169,149 | 7,199,293 | 24,894,040 | 17,222,785 | Giheung-gu |
| 20,159 | 118,370 | 5,353,487 | 16,785,642 | 11,458,954 | Suji-gu |
| 36,983 | 239,387 | 9,290,138 | 34,182,699 | 24,512,661 | Paju-si |
| 17,817 | 118,357 | 4,376,532 | 15,662,327 | 11,098,842 | Icheon-si |
| 17,467 | 125,585 | 4,421,665 | 16,415,790 | 11,737,637 | Anseong-si |
| 33,336 | 215,597 | 8,705,305 | 31,005,771 | 21,790,557 | Gimpo-si |
| 55,361 | 357,069 | 14,234,062 | 50,282,684 | 35,316,503 | Hwaseong-si |
| 31,472 | 197,451 | 8,193,095 | 28,316,240 | 19,754,897 | Gwangju-si |
| 20,624 | 141,491 | 5,106,059 | 18,159,994 | 13,054,805 | Yangju-si |
| 14,906 | 99,241 | 3,697,653 | 13,341,030 | 9,557,677 | Pocheon-si |
| 12,088 | 78,855 | 2,939,609 | 10,578,877 | 7,644,125 | Yeoju-si |
| 4,512 | 27,552 | 1,036,874 | 3,665,553 | 2,644,667 | Yeoncheon-gun |
| 6,766 | 50,256 | 1,681,898 | 6,773,596 | 5,010,658 | Gapyeong-gun |
| 12,785 | 79,113 | 3,345,843 | 11,762,461 | 8,319,353 | Yangpyeong-gun |
| 140,229 | 942,332 | 35,225,824 | 131,172,052 | 94,627,285 | Gangwon |
| 22,967 | 172,766 | 5,797,461 | 22,063,657 | 16,263,419 | Chuncheon-si |
| 30,713 | 191,948 | 7,864,536 | 28,462,298 | 20,392,008 | Wonju-si |
| 18,321 | 114,143 | 4,592,431 | 17,107,922 | 12,358,319 | Gangneung-si |
| 7,722 | 58,653 | 1,971,189 | 7,745,653 | 5,589,333 | Donghae-si |
| 4,213 | 29,204 | 1,025,761 | 3,675,141 | 2,643,933 | Taebaek-si |
| 6,667 | 46,731 | 1,632,009 | 6,421,703 | 4,707,355 | Sokcho-si |
| 6,481 | 47,787 | 1,499,251 | 6,591,195 | 4,737,495 | Samcheok-si |
| 7,187 | 54,370 | 1,963,528 | 6,802,017 | 4,835,124 | Hongcheon-gun |
| 5,206 | 32,806 | 1,312,337 | 4,859,716 | 3,449,456 | Hoengseong-gun |
| 4,539 | 29,976 | 1,162,119 | 4,482,761 | 3,198,304 | Yeongwol-gun |
| 4,788 | 29,956 | 1,291,089 | 4,525,097 | 3,195,561 | Pyeongchang-gun |
| 3,856 | 21,900 | 944,965 | 3,391,948 | 2,393,947 | Jeongseon-gun |
| 4,440 | 27,772 | 974,451 | 3,690,492 | 2,692,311 | Cheorwon-gun |
| 2,252 | 14,042 | 558,718 | 2,063,048 | 1,509,344 | Hwacheon-gun |
| 2,534 | 16,716 | 517,679 | 1,891,898 | 1,375,502 | Yanggu-gun |
| 2,738 | 18,437 | 716,679 | 2,347,429 | 1,658,374 | Inje-gun |
| 2,848 | 18,072 | 702,823 | 2,588,433 | 1,863,456 | Goseong-gun |
| 2,757 | 17,053 | 698,798 | 2,461,643 | 1,764,043 | Yangyang-gun |

Note : Based on the Treatments (excluding pharmacy from Medical Service Use, including pharmacy in Treatment Days/Medical Expense /Benefit Amount) including Medical aid

제 6-2표
Table 6-2

시·군·구별
Benefits for Chronic Diseases

| 구 분 | 치주질환(K00~K01,K03~K08) Periodontal disease | | | | |
|-----------|---|-------------------|---------------------------|------------------------|--------------------|
| | 진료실인원수 Patients | 입내원일수 Visit | 요양급여일수 Reimbursed Days | 진료비 Medical Expense | 급여비 Benefit |
| 서울 | 4,470,696 | 13,598,868 | 24,031,114 | 1,006,567,490 | 714,161,710 |
| 종로구 | 69,552 | 213,914 | 375,374 | 16,022,392 | 11,320,709 |
| 중구 | 61,680 | 194,974 | 343,813 | 14,913,183 | 10,606,489 |
| 용산구 | 104,474 | 309,377 | 539,637 | 23,057,281 | 16,293,604 |
| 성동구 | 135,528 | 406,013 | 712,460 | 29,010,086 | 20,524,668 |
| 광진구 | 160,559 | 479,552 | 844,623 | 34,457,918 | 24,382,143 |
| 동대문구 | 157,536 | 485,784 | 883,607 | 36,437,993 | 25,880,029 |
| 중랑구 | 172,713 | 575,945 | 1,060,091 | 44,572,840 | 32,008,327 |
| 성북구 | 200,879 | 621,217 | 1,120,150 | 46,287,798 | 32,843,880 |
| 강북구 | 128,793 | 425,750 | 776,256 | 33,766,607 | 24,318,793 |
| 도봉구 | 139,047 | 433,755 | 805,124 | 33,606,115 | 23,927,679 |
| 노원구 | 228,805 | 710,022 | 1,284,216 | 53,242,778 | 38,208,210 |
| 은평구 | 213,564 | 689,963 | 1,229,278 | 52,194,536 | 37,279,763 |
| 서대문구 | 145,722 | 448,443 | 788,898 | 33,088,362 | 23,437,188 |
| 마포구 | 176,565 | 514,558 | 884,463 | 37,207,885 | 26,273,393 |
| 양천구 | 206,262 | 608,496 | 1,064,017 | 43,938,311 | 31,113,613 |
| 강서구 | 265,537 | 810,068 | 1,402,715 | 60,610,160 | 43,343,773 |
| 구로구 | 189,620 | 592,709 | 1,074,046 | 45,327,288 | 32,125,101 |
| 금천구 | 104,791 | 323,764 | 595,210 | 25,111,588 | 17,955,706 |
| 영등포구 | 186,173 | 566,123 | 1,009,793 | 42,051,929 | 29,761,221 |
| 동작구 | 182,686 | 548,286 | 960,816 | 40,507,315 | 28,598,801 |
| 관악구 | 223,155 | 675,441 | 1,228,377 | 51,256,260 | 36,484,962 |
| 서초구 | 207,334 | 594,266 | 992,761 | 41,701,482 | 29,114,968 |
| 강남구 | 271,522 | 767,481 | 1,297,512 | 53,461,534 | 37,435,412 |
| 송파구 | 322,423 | 944,630 | 1,616,987 | 67,055,896 | 47,118,367 |
| 강동구 | 215,776 | 658,337 | 1,140,890 | 47,679,953 | 33,804,913 |
| 인천 | 1,276,735 | 4,033,989 | 7,322,429 | 294,654,882 | 210,141,030 |
| 중구 | 65,258 | 196,613 | 357,419 | 14,102,769 | 10,082,080 |
| 동구 | 24,940 | 92,241 | 165,991 | 7,194,019 | 5,163,000 |
| 미추홀구 | 168,995 | 568,496 | 1,047,095 | 42,986,933 | 30,800,317 |
| 연수구 | 175,430 | 515,102 | 880,426 | 34,136,701 | 24,147,929 |
| 남동구 | 220,581 | 701,336 | 1,257,335 | 51,244,059 | 36,688,594 |
| 부평구 | 211,631 | 680,967 | 1,239,676 | 51,375,360 | 36,727,653 |
| 계양구 | 121,438 | 391,462 | 731,806 | 28,426,383 | 20,247,506 |
| 서구 | 251,566 | 765,518 | 1,391,631 | 53,667,663 | 38,120,046 |
| 강화군 | 28,240 | 94,641 | 193,688 | 9,094,227 | 6,450,969 |
| 옹진군 | 8,656 | 27,613 | 57,362 | 2,426,766 | 1,712,937 |
| 경기 | 6,061,918 | 17,875,805 | 32,241,907 | 1,291,342,241 | 912,836,406 |
| 수원시장안구 | 119,307 | 348,314 | 635,346 | 25,221,323 | 17,833,105 |
| 수원시권선구 | 160,796 | 477,617 | 868,701 | 33,844,063 | 23,918,494 |
| 수원시팔달구 | 87,011 | 263,580 | 479,089 | 19,678,837 | 13,955,628 |
| 수원시영통구 | 172,282 | 462,064 | 773,559 | 29,459,070 | 20,647,329 |
| 성남시수정구 | 107,686 | 329,992 | 584,732 | 25,054,316 | 17,822,067 |
| 성남시중원구 | 93,454 | 283,284 | 510,410 | 21,398,004 | 15,171,436 |
| 성남시분당구 | 242,922 | 651,485 | 1,097,472 | 44,352,074 | 31,054,470 |
| 의정부시 | 195,388 | 601,595 | 1,137,691 | 44,833,253 | 32,001,134 |
| 안양시만안구 | 102,446 | 317,770 | 578,746 | 23,929,838 | 16,957,038 |
| 안양시동안구 | 147,236 | 426,720 | 721,011 | 29,701,976 | 20,860,818 |
| 부천시 | 356,349 | 1,119,300 | 1,979,132 | 82,757,894 | 58,513,853 |

주 : 진료일 기준(의료이용은 약국제외, 요양급여일수, 진료비와 급여비는 약국포함)이며, 의료급여 포함

만성질환 급여현황

by District(Periodontal disease, Arthritis)

(단위 : 명, 일, 천원)

Unit : Person, Day, 1,000Won

| 관절염(M00~M19,M22~M25) Arthritis | | | | | Division |
|--------------------------------|------------------|---------------------------|------------------------|--------------------|-----------------|
| 진료실인원수 Patients | 입내원일수 Visit | 요양급여일수 Reimbursed Days | 진료비 Medical Expense | 급여비 Benefit | |
| 1,264,654 | 6,659,969 | 72,437,944 | 607,956,644 | 447,295,919 | Seoul |
| 19,406 | 98,330 | 1,120,316 | 9,648,591 | 7,030,407 | Jongno-gu |
| 18,093 | 99,156 | 1,111,115 | 9,457,229 | 6,936,436 | Jung-gu |
| 28,920 | 147,719 | 1,694,102 | 13,595,466 | 9,901,689 | Yongsan-gu |
| 36,742 | 194,973 | 2,174,136 | 18,538,964 | 13,538,109 | Seongdong-gu |
| 44,349 | 226,838 | 2,574,414 | 21,895,268 | 16,002,510 | Gwangjin-gu |
| 48,219 | 259,424 | 2,842,340 | 24,917,218 | 18,280,277 | Dongdaemun-gu |
| 56,209 | 324,442 | 3,337,070 | 29,898,679 | 22,205,238 | Jungnang-gu |
| 55,310 | 285,994 | 3,157,599 | 27,791,626 | 20,421,450 | Seongbuk-gu |
| 48,455 | 287,380 | 2,745,147 | 26,909,416 | 20,116,011 | Gangbuk-gu |
| 47,562 | 244,754 | 2,611,383 | 22,176,000 | 16,300,045 | Dobong-gu |
| 71,382 | 385,933 | 4,165,579 | 34,224,958 | 25,936,147 | Nowon-gu |
| 62,767 | 359,309 | 3,610,002 | 32,912,033 | 24,385,117 | Eunpyeong-gu |
| 42,230 | 226,068 | 2,470,690 | 20,231,927 | 14,875,448 | Seodaemun-gu |
| 44,062 | 222,593 | 2,267,339 | 19,540,022 | 14,408,529 | Mapo-gu |
| 56,040 | 300,834 | 3,159,997 | 26,890,799 | 19,846,518 | Yangcheon-gu |
| 73,650 | 390,741 | 4,216,730 | 36,577,415 | 27,295,704 | Gangseo-gu |
| 59,583 | 333,011 | 3,518,062 | 29,998,307 | 22,068,082 | Guro-gu |
| 36,718 | 204,294 | 2,356,144 | 19,265,448 | 14,292,172 | Geumcheon-gu |
| 54,180 | 277,283 | 3,035,027 | 25,597,142 | 18,675,442 | Yeongdeungpo-gu |
| 51,082 | 267,190 | 2,982,465 | 24,939,959 | 18,218,595 | Dongjak-gu |
| 64,174 | 350,706 | 3,570,703 | 31,260,314 | 23,137,047 | Gwanak-gu |
| 45,180 | 208,927 | 2,547,890 | 18,469,376 | 13,219,068 | Seocho-gu |
| 57,076 | 256,413 | 3,142,047 | 22,081,754 | 15,954,555 | Gangnam-gu |
| 81,134 | 388,368 | 4,342,229 | 32,391,501 | 23,327,867 | Songpa-gu |
| 62,131 | 319,289 | 3,685,418 | 28,747,230 | 20,923,456 | Gangdong-gu |
| 377,991 | 2,070,996 | 21,269,786 | 193,157,767 | 142,521,719 | Incheon |
| 18,321 | 93,836 | 965,032 | 8,883,324 | 6,565,209 | Jung-gu |
| 10,099 | 74,125 | 599,102 | 6,265,946 | 4,707,749 | Dong-gu |
| 58,718 | 332,283 | 3,082,206 | 31,407,257 | 23,401,388 | Michuhol-gu |
| 37,929 | 179,381 | 2,023,975 | 17,598,184 | 12,807,641 | Yeonsu-gu |
| 61,520 | 351,815 | 3,544,865 | 33,069,324 | 24,470,166 | Namdong-gu |
| 68,590 | 393,748 | 3,979,083 | 34,861,765 | 25,710,325 | Bupyeong-gu |
| 39,734 | 227,491 | 2,429,230 | 19,571,969 | 14,426,359 | Gyeyang-gu |
| 66,934 | 338,622 | 3,620,720 | 32,731,674 | 24,015,843 | Seo-gu |
| 12,182 | 60,867 | 795,331 | 6,819,835 | 5,010,357 | Ganghwa-gun |
| 3,964 | 18,828 | 230,242 | 1,948,489 | 1,406,681 | Ongjin-gun |
| 1,692,703 | 8,146,856 | 96,313,463 | 784,468,324 | 572,986,055 | Gyeonggi |
| 35,998 | 193,740 | 2,276,699 | 16,335,538 | 11,974,587 | Jangan-gu |
| 46,160 | 224,616 | 2,672,458 | 20,756,002 | 15,055,518 | Gwonseon-gu |
| 25,374 | 134,323 | 1,606,136 | 12,437,849 | 9,129,001 | Paldal-gu |
| 32,203 | 137,823 | 1,880,797 | 12,565,512 | 8,973,530 | Yongtong-gu |
| 34,714 | 181,623 | 2,061,466 | 16,830,822 | 12,355,948 | Sujeong-gu |
| 32,944 | 177,867 | 1,975,349 | 16,207,912 | 11,823,134 | Jungwon-gu |
| 55,495 | 240,469 | 3,142,258 | 20,191,732 | 14,636,588 | Bundang-gu |
| 65,081 | 307,019 | 3,681,203 | 30,461,031 | 22,444,575 | Uijeongbu-si |
| 32,867 | 177,343 | 1,874,162 | 16,596,094 | 12,195,054 | Manan-gu |
| 35,943 | 180,352 | 2,164,037 | 15,369,428 | 11,103,888 | Dongan-gu |
| 107,588 | 582,047 | 6,072,494 | 54,623,975 | 39,760,108 | Bucheon-si |

Note : Based on the Treatments (excluding pharmacy from Medical Service Use, including pharmacy in Treatment Days/Medical Expense /Benefit Amount) including Medical aid

제 6-2표
Table 6-2

시·군·구별
Benefits for Chronic Diseases

| 구 분 | 치주질환(K00~K01,K03~K08) Periodontal disease | | | | |
|-------------|---|------------------|---------------------------|------------------------|--------------------|
| | 진료실인원수 Patients | 입내원일수 Visit | 요양급여일수 Reimbursed Days | 진료비 Medical Expense | 급여비 Benefit |
| 광 명 시 | 129,144 | 393,257 | 689,271 | 28,290,846 | 20,031,890 |
| 평택 시 | 242,484 | 713,158 | 1,335,592 | 51,917,768 | 36,783,063 |
| 동 두 천 시 | 35,821 | 116,221 | 235,481 | 9,748,608 | 7,061,115 |
| 안산시상록구 | 140,178 | 418,786 | 788,455 | 30,332,603 | 21,593,061 |
| 안산시단원구 | 132,675 | 382,751 | 718,940 | 27,563,330 | 19,520,635 |
| 고양시덕양구 | 219,798 | 655,480 | 1,192,800 | 48,245,483 | 34,178,790 |
| 고양시일산동구 | 133,044 | 390,396 | 690,618 | 27,442,191 | 19,232,265 |
| 고양시일산서구 | 130,341 | 385,631 | 676,325 | 26,672,020 | 18,592,196 |
| 과천 시 | 39,534 | 106,064 | 176,145 | 7,068,970 | 4,932,761 |
| 구리 시 | 83,118 | 253,704 | 466,801 | 18,379,461 | 13,079,890 |
| 남양주 시 | 321,071 | 981,661 | 1,808,357 | 72,344,352 | 51,402,804 |
| 오산 시 | 99,941 | 289,701 | 529,897 | 19,802,104 | 13,999,373 |
| 시흥 시 | 222,873 | 662,215 | 1,201,466 | 45,325,246 | 32,059,973 |
| 군포 시 | 120,623 | 353,535 | 623,825 | 25,030,125 | 17,651,692 |
| 의왕 시 | 75,845 | 223,335 | 382,991 | 15,891,471 | 11,171,185 |
| 하남 시 | 156,827 | 467,642 | 795,146 | 33,222,030 | 23,472,769 |
| 용인시처인구 | 113,048 | 333,452 | 621,755 | 25,494,918 | 17,946,492 |
| 용인시기흥구 | 203,369 | 569,032 | 1,008,471 | 39,814,777 | 27,890,299 |
| 용인시수지구 | 185,760 | 501,710 | 857,300 | 34,159,145 | 23,850,446 |
| 파주 시 | 212,838 | 630,183 | 1,143,823 | 45,803,105 | 32,456,713 |
| 이천 시 | 88,731 | 246,380 | 459,208 | 19,026,026 | 13,405,656 |
| 안성 시 | 79,499 | 232,435 | 466,398 | 18,135,878 | 12,849,911 |
| 김포 시 | 219,789 | 646,847 | 1,129,280 | 45,968,477 | 32,553,345 |
| 화성 시 | 415,082 | 1,148,122 | 2,000,181 | 77,385,300 | 54,558,168 |
| 광주 시 | 170,676 | 521,920 | 965,398 | 38,609,848 | 27,117,002 |
| 양주 시 | 100,442 | 314,592 | 601,900 | 23,583,591 | 16,843,884 |
| 포천 시 | 60,758 | 193,636 | 389,551 | 16,469,930 | 11,763,548 |
| 여주 시 | 46,247 | 143,901 | 288,193 | 11,998,878 | 8,556,995 |
| 연천 군 | 17,221 | 55,610 | 108,549 | 5,093,512 | 3,665,416 |
| 가평 군 | 26,449 | 93,233 | 202,908 | 7,794,680 | 5,598,405 |
| 양평 군 | 53,815 | 169,494 | 320,993 | 14,496,921 | 10,281,289 |
| 강원 원 | 610,089 | 1,793,016 | 3,512,342 | 149,515,682 | 106,687,927 |
| 춘천 시 | 122,181 | 345,979 | 651,708 | 26,536,006 | 19,098,964 |
| 원주 시 | 148,520 | 424,243 | 819,753 | 32,272,630 | 22,953,814 |
| 강릉 시 | 81,809 | 234,009 | 441,294 | 20,332,399 | 14,449,125 |
| 동해 시 | 32,266 | 95,857 | 196,725 | 7,726,999 | 5,523,842 |
| 태백 시 | 14,424 | 43,389 | 89,443 | 4,140,896 | 2,954,307 |
| 속초 시 | 30,396 | 92,597 | 179,164 | 7,430,079 | 5,317,827 |
| 삼척 시 | 22,734 | 66,088 | 133,466 | 6,083,233 | 4,349,077 |
| 홍천 군 | 26,992 | 84,002 | 169,585 | 7,815,031 | 5,552,271 |
| 횡성 군 | 18,762 | 62,216 | 126,674 | 6,064,496 | 4,315,143 |
| 영월 군 | 14,259 | 42,762 | 94,562 | 4,200,845 | 2,984,283 |
| 평창 군 | 16,620 | 51,782 | 103,383 | 4,748,638 | 3,357,864 |
| 정선 군 | 12,963 | 41,087 | 79,521 | 3,792,526 | 2,688,182 |
| 철원 군 | 16,778 | 52,920 | 112,316 | 4,604,116 | 3,292,079 |
| 화천 군 | 9,487 | 28,714 | 58,062 | 2,518,992 | 1,807,961 |
| 양구 군 | 7,944 | 22,286 | 44,382 | 2,026,565 | 1,455,157 |
| 인제 군 | 12,688 | 34,115 | 68,214 | 2,956,199 | 2,107,380 |
| 고성 군 | 10,389 | 35,051 | 74,898 | 3,076,090 | 2,202,223 |
| 양양 군 | 10,877 | 35,919 | 69,192 | 3,189,941 | 2,278,429 |

주 : 진료일 기준(의료이용은 약국제외, 요양급여일수, 진료비와 급여비는 약국포함)이며, 의료급여 포함

만성질환 급여현황 <계속>

by District(Periodontal disease, Arthritis) <Cont'd>

(단위 : 명, 일, 천원)

Unit : Person, Day, 1,000Won

| 관절염(M00~M19,M22~M25) Arthritis | | | | | Division |
|--------------------------------|------------------|---------------------------|------------------------|-------------------|-----------------|
| 진료실인원수 Patients | 입내원일수 Visit | 요양급여일수 Reimbursed Days | 진료비 Medical Expense | 급여비 Benefit | |
| 36,841 | 201,613 | 2,103,606 | 18,642,315 | 13,663,669 | Gwangmyeong-si |
| 68,610 | 333,055 | 4,167,159 | 33,442,257 | 24,672,882 | Pyeongtaek-si |
| 13,667 | 65,624 | 800,794 | 7,142,359 | 5,366,865 | Dongducheon-si |
| 44,009 | 206,602 | 2,087,355 | 19,430,231 | 14,214,282 | Sangnok-gu |
| 39,176 | 198,043 | 1,933,184 | 18,341,080 | 13,291,940 | Danwon-gu |
| 59,059 | 302,485 | 3,574,070 | 29,963,833 | 22,226,932 | Deogyang-gu |
| 35,850 | 163,806 | 2,181,809 | 15,644,602 | 11,450,256 | Ilsandong-gu |
| 34,002 | 165,590 | 2,071,934 | 16,117,103 | 11,813,337 | Ilsanseo-gu |
| 8,388 | 40,737 | 415,932 | 3,393,032 | 2,450,641 | Gwacheon-si |
| 25,187 | 132,220 | 1,515,834 | 12,679,031 | 9,262,975 | Guri-si |
| 93,593 | 444,317 | 5,271,141 | 45,324,335 | 33,144,210 | Namyangju-si |
| 28,242 | 118,329 | 1,457,143 | 11,244,388 | 8,199,310 | Osan-si |
| 64,029 | 306,760 | 3,145,529 | 30,808,879 | 22,352,289 | Siheung-si |
| 31,938 | 164,032 | 1,856,260 | 14,939,551 | 10,999,616 | Gunpo-si |
| 19,404 | 96,569 | 1,170,201 | 8,499,679 | 6,163,044 | Uiwang-si |
| 36,917 | 179,362 | 2,103,311 | 17,024,201 | 12,329,110 | Hanam-si |
| 31,888 | 146,089 | 1,740,374 | 14,747,669 | 10,674,436 | Cheoin-gu |
| 47,426 | 198,788 | 2,669,014 | 18,771,675 | 13,512,047 | Giheung-gu |
| 38,076 | 170,884 | 2,096,020 | 14,902,013 | 10,712,947 | Suji-gu |
| 59,659 | 294,132 | 3,736,166 | 29,938,120 | 22,142,237 | Paju-si |
| 28,287 | 127,751 | 1,648,441 | 12,674,577 | 9,214,053 | Icheon-si |
| 28,742 | 137,133 | 1,625,015 | 14,079,913 | 10,319,862 | Anseong-si |
| 52,037 | 238,077 | 2,961,912 | 26,032,601 | 19,054,013 | Gimpo-si |
| 98,037 | 410,185 | 5,004,068 | 40,992,024 | 29,719,830 | Hwaseong-si |
| 51,511 | 226,900 | 2,965,985 | 21,742,430 | 15,690,307 | Gwangju-si |
| 33,056 | 156,212 | 1,834,444 | 16,135,245 | 11,894,294 | Yangju-si |
| 25,694 | 117,049 | 1,543,873 | 11,352,831 | 8,319,543 | Pocheon-si |
| 17,058 | 88,332 | 951,731 | 8,387,223 | 6,194,136 | Yeoju-si |
| 6,886 | 34,979 | 446,966 | 4,112,859 | 3,052,437 | Yeoncheon-gun |
| 11,988 | 54,734 | 673,653 | 5,869,698 | 4,371,774 | Gapyeong-gun |
| 19,079 | 89,245 | 1,153,480 | 9,716,672 | 7,060,850 | Yangpyeong-gun |
| 235,041 | 1,201,608 | 14,929,852 | 118,115,216 | 87,443,078 | Gangwon |
| 39,916 | 212,720 | 2,325,741 | 18,552,175 | 13,915,873 | Chuncheon-si |
| 47,683 | 240,506 | 2,983,890 | 23,158,029 | 16,875,457 | Wonju-si |
| 28,698 | 125,519 | 2,095,170 | 13,794,175 | 10,346,549 | Gangneung-si |
| 11,976 | 68,382 | 800,395 | 6,658,958 | 4,970,369 | Donghae-si |
| 6,139 | 40,296 | 456,951 | 4,191,920 | 3,075,742 | Taebaek-si |
| 12,254 | 65,891 | 803,337 | 6,332,719 | 4,741,936 | Sokcho-si |
| 11,972 | 68,123 | 837,678 | 6,416,878 | 4,745,870 | Samcheok-si |
| 11,534 | 58,382 | 786,388 | 6,021,471 | 4,432,831 | Hongcheon-gun |
| 9,018 | 48,629 | 560,833 | 5,001,255 | 3,671,893 | Hoengseong-gun |
| 8,121 | 39,002 | 493,588 | 4,429,485 | 3,263,958 | Yeongwol-gun |
| 8,528 | 41,062 | 533,979 | 4,499,975 | 3,302,255 | Pyeongchang-gun |
| 7,329 | 37,692 | 467,254 | 3,915,220 | 2,895,401 | Jeongseon-gun |
| 7,792 | 34,489 | 426,501 | 3,678,260 | 2,707,561 | Cheorwon-gun |
| 4,200 | 19,060 | 230,915 | 2,143,847 | 1,610,613 | Hwacheon-gun |
| 4,159 | 21,437 | 208,488 | 1,678,256 | 1,244,078 | Yanggu-gun |
| 5,594 | 28,116 | 283,509 | 2,605,599 | 1,920,634 | Inje-gun |
| 5,426 | 29,534 | 329,778 | 2,754,532 | 2,029,621 | Goseong-gun |
| 4,702 | 22,768 | 305,457 | 2,282,465 | 1,692,438 | Yangyang-gun |

Note : Based on the Treatments (excluding pharmacy from Medical Service Use, including pharmacy in Treatment Days/Medical Expense /Benefit Amount) including Medical aid

제 6-3표
Table 6-3

시·군·구별
Benefits for Chronic Diseases

| 구 분 | 정신질환(F00-F99) Mental illness | | | | |
|-----------|------------------------------|-------------------|---------------------------|------------------------|--------------------|
| | 진료실인원수 Patients | 입내원일수 Visit | 요양급여일수 Reimbursed Days | 진료비 Medical Expense | 급여비 Benefit |
| 서울 | 796,538 | 10,217,400 | 136,766,063 | 936,847,283 | 739,873,948 |
| 종로구 | 13,251 | 165,792 | 2,308,593 | 16,051,031 | 12,528,849 |
| 중구 | 11,124 | 155,032 | 1,930,647 | 14,014,240 | 11,187,954 |
| 용산구 | 19,981 | 255,476 | 3,335,951 | 24,777,358 | 19,478,666 |
| 성동구 | 23,707 | 299,928 | 4,045,579 | 28,133,021 | 22,069,564 |
| 광진구 | 28,180 | 324,010 | 4,662,406 | 31,197,082 | 24,288,565 |
| 동대문구 | 28,451 | 388,001 | 5,078,642 | 34,895,975 | 27,759,846 |
| 중랑구 | 31,985 | 437,745 | 5,741,558 | 39,717,845 | 32,126,694 |
| 성북구 | 33,484 | 415,288 | 5,837,859 | 38,706,722 | 30,189,567 |
| 강북구 | 25,574 | 377,144 | 4,561,130 | 32,325,978 | 26,287,179 |
| 도봉구 | 26,622 | 353,828 | 4,899,463 | 31,811,461 | 25,474,198 |
| 노원구 | 40,609 | 583,732 | 7,480,989 | 52,180,698 | 42,438,704 |
| 은평구 | 39,715 | 551,385 | 6,896,033 | 47,819,497 | 38,325,593 |
| 서대문구 | 28,157 | 382,188 | 4,862,748 | 33,649,055 | 26,293,911 |
| 마포구 | 31,974 | 406,465 | 5,504,948 | 37,183,610 | 28,895,610 |
| 양천구 | 34,024 | 418,357 | 5,872,812 | 38,978,821 | 30,608,754 |
| 강서구 | 45,777 | 638,558 | 7,858,992 | 55,746,856 | 45,222,590 |
| 구로구 | 31,724 | 408,823 | 5,463,342 | 36,005,446 | 28,312,506 |
| 금천구 | 19,772 | 278,124 | 3,400,965 | 24,604,312 | 19,807,099 |
| 영등포구 | 30,934 | 390,053 | 5,254,114 | 37,531,361 | 29,287,223 |
| 동작구 | 32,155 | 385,789 | 5,526,260 | 36,399,324 | 28,290,018 |
| 관악구 | 43,433 | 527,136 | 7,223,977 | 47,521,044 | 37,381,728 |
| 서초구 | 35,529 | 406,072 | 5,937,734 | 40,237,203 | 30,720,127 |
| 강남구 | 49,993 | 585,508 | 8,372,924 | 56,799,545 | 44,451,503 |
| 송파구 | 53,061 | 628,417 | 8,714,722 | 60,382,340 | 46,736,500 |
| 강동구 | 37,322 | 454,549 | 5,993,675 | 40,177,457 | 31,710,999 |
| 인천 | 225,693 | 3,480,267 | 39,051,539 | 290,857,258 | 236,320,474 |
| 중구 | 11,458 | 166,804 | 1,904,845 | 14,003,845 | 11,324,639 |
| 동구 | 5,172 | 93,018 | 970,925 | 7,460,479 | 6,121,524 |
| 미추홀구 | 32,024 | 534,983 | 5,608,506 | 44,395,263 | 36,162,234 |
| 연수구 | 25,721 | 349,682 | 4,229,542 | 30,378,765 | 24,109,279 |
| 남동구 | 39,320 | 603,239 | 6,907,206 | 50,471,347 | 41,253,749 |
| 부평구 | 39,277 | 584,627 | 7,012,076 | 49,479,302 | 40,160,240 |
| 계양구 | 22,473 | 384,356 | 3,887,141 | 30,537,560 | 24,998,999 |
| 서구 | 41,238 | 607,148 | 6,919,443 | 50,602,457 | 41,149,563 |
| 강화군 | 7,379 | 127,772 | 1,331,633 | 10,962,341 | 8,986,548 |
| 옹진군 | 1,631 | 28,638 | 280,222 | 2,565,899 | 2,053,698 |
| 경기 | 1,016,863 | 13,999,709 | 176,393,652 | 1,232,079,434 | 976,589,302 |
| 수원시 장안구 | 20,094 | 302,803 | 3,539,581 | 26,436,968 | 21,008,734 |
| 수원시 권선구 | 26,460 | 358,722 | 4,419,120 | 31,151,934 | 24,531,096 |
| 수원시 팔달구 | 15,888 | 250,239 | 2,735,738 | 20,968,496 | 16,974,933 |
| 수원시 영통구 | 24,541 | 290,694 | 4,025,975 | 25,506,785 | 19,646,822 |
| 성남시 수정구 | 19,790 | 276,951 | 3,444,183 | 24,003,867 | 19,308,624 |
| 성남시 중원구 | 16,824 | 254,111 | 2,949,134 | 21,834,554 | 17,411,718 |
| 성남시 분당구 | 42,848 | 479,403 | 7,416,083 | 44,434,522 | 34,128,619 |
| 의정부시 | 37,753 | 486,466 | 6,872,274 | 42,552,047 | 34,077,233 |
| 안양시 만안구 | 18,674 | 267,285 | 3,323,362 | 23,317,341 | 18,595,786 |
| 안양시 동안구 | 22,098 | 275,046 | 3,783,978 | 24,425,862 | 18,827,830 |
| 부천시 | 60,347 | 903,604 | 10,629,693 | 78,207,410 | 62,675,614 |

주 : 진료일 기준(의료이용은 약국제외, 요양급여일수, 진료비와 급여비는 약국포함)이며, 의료급여 포함

만성질환 급여현황

by District(Mental illness, Infectious disease)

(단위 : 명, 일, 천원)

Unit : Person, Day, 1,000Won

| 전염병(A,B) Infectious disease | | | | | Division |
|-----------------------------|------------------|---------------------------|------------------------|--------------------|-----------------|
| 진료실인원수 Patients | 입내원일수 Visit | 요양급여일수 Reimbursed Days | 진료비 Medical Expense | 급여비 Benefit | |
| 1,933,907 | 5,139,157 | 39,975,938 | 517,702,252 | 395,181,060 | Seoul |
| 27,622 | 72,380 | 599,483 | 8,934,078 | 7,027,886 | Jongno-gu |
| 25,099 | 68,642 | 555,430 | 8,118,598 | 6,364,960 | Jung-gu |
| 43,548 | 115,016 | 997,595 | 14,611,098 | 11,537,967 | Yongsan-gu |
| 59,232 | 159,622 | 1,258,238 | 17,209,547 | 13,174,502 | Seongdong-gu |
| 63,303 | 164,254 | 1,348,450 | 17,124,902 | 13,047,366 | Gwangjin-gu |
| 70,523 | 216,840 | 1,508,677 | 23,105,861 | 17,759,947 | Dongdaemun-gu |
| 73,764 | 201,936 | 1,527,020 | 21,921,004 | 17,185,597 | Jungnang-gu |
| 86,915 | 225,143 | 1,816,173 | 23,421,411 | 18,051,898 | Seongbuk-gu |
| 52,034 | 141,436 | 1,194,652 | 16,904,295 | 13,465,461 | Gangbuk-gu |
| 55,549 | 148,336 | 1,224,813 | 16,379,240 | 12,767,204 | Dobong-gu |
| 96,940 | 268,704 | 2,002,183 | 31,482,078 | 24,930,712 | Nowon-gu |
| 98,970 | 265,927 | 1,987,065 | 25,744,162 | 19,784,082 | Eunpyeong-gu |
| 63,367 | 167,614 | 1,272,033 | 15,606,464 | 11,745,724 | Seodaemun-gu |
| 73,137 | 190,753 | 1,429,812 | 17,724,634 | 13,269,273 | Mapo-gu |
| 89,113 | 235,054 | 1,792,070 | 21,131,944 | 15,816,275 | Yangcheon-gu |
| 123,155 | 343,949 | 2,367,663 | 32,948,513 | 24,757,951 | Gangseo-gu |
| 81,646 | 212,420 | 1,752,983 | 21,511,527 | 16,344,000 | Guro-gu |
| 45,798 | 124,899 | 1,009,297 | 13,177,143 | 10,253,631 | Geumcheon-gu |
| 88,321 | 236,701 | 1,800,217 | 22,789,055 | 17,316,686 | Yeongdeungpo-gu |
| 79,903 | 206,422 | 1,688,497 | 20,125,886 | 15,054,885 | Dongjak-gu |
| 96,673 | 252,046 | 1,962,759 | 27,020,483 | 20,925,518 | Gwanak-gu |
| 83,889 | 213,034 | 1,764,990 | 19,862,747 | 14,566,655 | Seocho-gu |
| 115,611 | 295,179 | 2,355,418 | 26,431,031 | 19,410,825 | Gangnam-gu |
| 140,941 | 363,847 | 2,853,928 | 31,377,363 | 23,044,553 | Songpa-gu |
| 98,854 | 249,003 | 1,906,492 | 23,039,186 | 17,577,501 | Gangdong-gu |
| 574,131 | 1,469,309 | 12,017,278 | 146,902,703 | 112,105,482 | Incheon |
| 32,388 | 79,937 | 661,313 | 7,668,725 | 5,865,914 | Jung-gu |
| 10,793 | 29,808 | 266,155 | 3,570,354 | 2,740,692 | Dong-gu |
| 71,913 | 195,371 | 1,646,455 | 22,024,265 | 17,092,292 | Michuhol-gu |
| 74,450 | 184,916 | 1,542,490 | 18,060,414 | 13,443,030 | Yeonsu-gu |
| 99,353 | 257,829 | 2,092,720 | 26,515,967 | 20,418,661 | Namdong-gu |
| 93,353 | 235,400 | 1,925,372 | 23,240,475 | 17,754,077 | Bupyeong-gu |
| 55,302 | 140,510 | 1,125,654 | 13,223,476 | 10,073,595 | Gyeyang-gu |
| 121,171 | 303,126 | 2,364,681 | 27,506,592 | 20,869,765 | Seo-gu |
| 11,782 | 33,755 | 305,134 | 4,020,004 | 3,037,094 | Ganghwa-gun |
| 3,626 | 8,657 | 87,304 | 1,072,433 | 810,362 | Ongjin-gun |
| 2,834,136 | 7,127,417 | 55,969,283 | 678,316,765 | 510,361,611 | Gyeonggi |
| 55,503 | 136,867 | 1,100,748 | 12,718,847 | 9,532,990 | Jangan-gu |
| 79,358 | 210,736 | 1,587,350 | 18,785,831 | 14,007,003 | Gwonseon-gu |
| 39,367 | 109,334 | 875,688 | 11,292,629 | 8,615,489 | Paldal-gu |
| 80,530 | 194,703 | 1,453,171 | 16,098,658 | 11,693,249 | Yongtong-gu |
| 44,563 | 117,707 | 943,942 | 11,706,742 | 9,008,324 | Sujeong-gu |
| 38,503 | 102,360 | 829,563 | 10,477,589 | 8,098,426 | Jungwon-gu |
| 100,556 | 256,862 | 1,976,728 | 22,679,765 | 16,439,385 | Bundang-gu |
| 93,360 | 228,152 | 1,932,508 | 22,283,731 | 16,763,561 | Uijeongbu-si |
| 46,527 | 122,148 | 941,349 | 11,980,150 | 9,137,908 | Manan-gu |
| 61,511 | 153,340 | 1,208,128 | 13,392,551 | 9,899,930 | Dongan-gu |
| 154,061 | 404,824 | 3,216,913 | 41,288,309 | 31,357,325 | Bucheon-si |

Note : Based on the Treatments (excluding pharmacy from Medical Service Use, including pharmacy in Treatment Days/Medical Expense /Benefit Amount) including Medical aid

제 6-3표
Table 6-3

시·군·구별
Benefits for Chronic Diseases

| 구 분 | 정신질환(F00-F99) Mental illness | | | | |
|------------|------------------------------|------------------|---------------------------|------------------------|--------------------|
| | 진료실인원수 Patients | 입내원일수 Visit | 요양급여일수 Reimbursed Days | 진료비 Medical Expense | 급여비 Benefit |
| 광 명 시 | 20,836 | 285,848 | 3,629,324 | 26,329,693 | 20,579,335 |
| 평택 시 | 40,386 | 534,208 | 6,517,187 | 45,964,060 | 36,783,871 |
| 동 두 천 시 | 8,880 | 189,072 | 1,632,930 | 15,286,259 | 12,921,232 |
| 안산시상록구 | 24,948 | 396,718 | 4,241,340 | 32,631,554 | 26,387,104 |
| 안산시단원구 | 20,188 | 354,073 | 3,469,340 | 29,378,105 | 23,814,803 |
| 고양시덕양구 | 36,877 | 474,804 | 6,498,159 | 45,054,193 | 35,436,490 |
| 고양시일산동구 | 23,907 | 338,605 | 4,381,588 | 31,398,234 | 24,798,092 |
| 고양시일산서구 | 22,909 | 311,419 | 4,117,422 | 28,731,541 | 22,298,684 |
| 과 천 시 | 5,819 | 65,761 | 992,357 | 6,458,629 | 4,915,681 |
| 구 리 시 | 14,620 | 190,209 | 2,608,137 | 16,816,015 | 13,319,772 |
| 남 양 주 시 | 55,479 | 713,390 | 9,241,106 | 60,944,773 | 48,542,957 |
| 오 산 시 | 14,190 | 220,669 | 2,513,388 | 18,428,734 | 14,765,226 |
| 시 흥 시 | 34,076 | 492,443 | 5,898,039 | 42,153,691 | 33,513,546 |
| 군 포 시 | 20,055 | 300,961 | 3,568,845 | 24,601,732 | 19,691,788 |
| 의 왕 시 | 12,019 | 163,372 | 2,065,733 | 15,004,515 | 11,681,288 |
| 하 남 시 | 23,202 | 279,396 | 3,870,848 | 26,140,836 | 20,360,633 |
| 용인시처인구 | 18,807 | 254,356 | 3,180,149 | 23,140,091 | 18,399,232 |
| 용인시기흥구 | 32,452 | 388,732 | 5,688,834 | 36,226,680 | 28,040,402 |
| 용인시수지구 | 29,658 | 305,140 | 5,178,126 | 29,861,462 | 22,528,627 |
| 파 주 시 | 36,589 | 603,554 | 6,692,688 | 52,529,367 | 42,168,566 |
| 이 천 시 | 16,435 | 274,564 | 2,917,573 | 22,820,622 | 18,296,416 |
| 안 성 시 | 15,973 | 261,253 | 2,760,125 | 21,845,003 | 17,498,128 |
| 김 포 시 | 33,510 | 413,048 | 5,652,855 | 37,510,185 | 29,384,498 |
| 화 성 시 | 56,182 | 687,576 | 9,387,646 | 60,867,938 | 47,246,765 |
| 광 주 시 | 28,523 | 341,469 | 4,893,851 | 31,762,482 | 24,641,927 |
| 양 주 시 | 19,274 | 272,794 | 3,452,754 | 24,230,754 | 19,895,418 |
| 포 천 시 | 12,426 | 187,329 | 2,142,085 | 16,342,661 | 13,302,343 |
| 여 주 시 | 10,823 | 206,894 | 1,959,002 | 15,617,882 | 12,686,952 |
| 연 천 군 | 4,413 | 57,673 | 863,244 | 5,882,952 | 4,792,142 |
| 가 평 군 | 6,806 | 116,709 | 1,279,676 | 9,515,303 | 8,125,276 |
| 양 평 군 | 11,284 | 172,346 | 1,960,180 | 15,763,703 | 12,585,100 |
| 강 원 | 133,384 | 1,982,913 | 23,564,291 | 159,770,580 | 129,857,177 |
| 춘 천 시 | 23,880 | 399,218 | 4,172,537 | 32,386,775 | 26,724,506 |
| 원 주 시 | 29,182 | 389,068 | 5,004,718 | 30,829,689 | 24,711,374 |
| 강릉 시 | 18,826 | 243,330 | 3,450,651 | 20,240,273 | 16,532,375 |
| 동해 시 | 7,487 | 118,327 | 1,474,094 | 9,167,744 | 7,578,536 |
| 태백 시 | 4,074 | 81,795 | 788,887 | 5,329,150 | 4,345,844 |
| 속초 시 | 6,332 | 95,575 | 1,098,551 | 7,732,603 | 6,302,433 |
| 삼척 시 | 6,554 | 106,821 | 1,214,884 | 8,670,800 | 7,044,843 |
| 홍천 군 | 6,394 | 98,949 | 1,101,575 | 7,157,930 | 5,799,802 |
| 횡성 군 | 4,790 | 59,120 | 801,442 | 5,340,937 | 4,231,842 |
| 영월 군 | 3,781 | 61,446 | 694,673 | 5,187,238 | 4,147,727 |
| 평창 군 | 4,055 | 55,606 | 672,700 | 4,583,371 | 3,698,103 |
| 정선 군 | 3,186 | 47,500 | 583,588 | 4,059,351 | 3,207,743 |
| 철원 군 | 3,605 | 68,628 | 630,221 | 5,779,011 | 4,764,948 |
| 화천 군 | 1,791 | 29,501 | 296,385 | 2,526,662 | 2,048,350 |
| 양구 군 | 1,887 | 21,007 | 283,523 | 1,831,212 | 1,480,627 |
| 인제 군 | 2,125 | 33,270 | 364,007 | 2,840,121 | 2,282,366 |
| 고성 군 | 2,680 | 34,492 | 440,870 | 2,875,014 | 2,340,191 |
| 양양 군 | 2,755 | 39,260 | 490,985 | 3,232,699 | 2,615,566 |

주 : 진료일 기준(의료이용은 약국제외, 요양급여일수, 진료비와 급여비는 약국포함)이며, 의료급여 포함

만성질환 급여현황 <계속>

by District(Mental illness, Infectious, Arthritis) <Cont'd>

(단위 : 명, 일, 천원)

Unit : Person, Day, 1,000Won

| 전염병(A,B) Infectious disease | | | | | Division |
|-----------------------------|----------------|---------------------------|------------------------|-------------------|-----------------|
| 진료실인원수 Patients | 입내원일수 Visit | 요양급여일수 Reimbursed Days | 진료비 Medical Expense | 급여비 Benefit | |
| 59,737 | 149,513 | 1,143,322 | 13,549,161 | 10,214,006 | Gwangmyeong-si |
| 121,173 | 310,223 | 2,289,827 | 28,128,181 | 21,250,818 | Pyeongtaek-si |
| 17,480 | 44,148 | 363,934 | 4,728,076 | 3,614,276 | Dongducheon-si |
| 70,360 | 175,410 | 1,386,531 | 19,023,814 | 14,368,991 | Sangnok-gu |
| 67,920 | 169,490 | 1,337,843 | 18,971,707 | 14,386,271 | Danwon-gu |
| 99,516 | 255,084 | 1,960,938 | 24,169,913 | 18,277,111 | Deogyang-gu |
| 55,717 | 137,521 | 1,195,540 | 12,846,750 | 9,632,710 | Ilsandong-gu |
| 57,161 | 142,250 | 1,136,143 | 12,346,210 | 9,289,749 | Ilsanseo-gu |
| 22,898 | 54,061 | 350,654 | 4,119,835 | 3,101,545 | Gwacheon-si |
| 41,792 | 109,190 | 839,803 | 10,188,309 | 7,836,016 | Guri-si |
| 147,570 | 361,370 | 3,014,782 | 34,486,219 | 26,147,232 | Namyangju-si |
| 55,208 | 166,503 | 1,010,057 | 15,592,699 | 11,058,617 | Osan-si |
| 117,752 | 293,681 | 2,252,764 | 28,990,092 | 22,053,209 | Siheung-si |
| 57,008 | 150,555 | 1,149,901 | 14,331,169 | 10,663,814 | Gunpo-si |
| 32,792 | 81,619 | 667,281 | 7,535,668 | 5,584,081 | Uiwang-si |
| 71,284 | 179,683 | 1,410,029 | 14,765,637 | 10,992,341 | Hanam-si |
| 49,465 | 119,412 | 1,031,261 | 12,056,649 | 9,046,025 | Cheoin-gu |
| 84,765 | 201,910 | 1,625,155 | 18,172,932 | 13,421,766 | Giheung-gu |
| 78,451 | 192,253 | 1,517,158 | 15,824,295 | 11,460,454 | Suji-gu |
| 103,673 | 261,818 | 2,057,225 | 26,284,708 | 20,186,736 | Paju-si |
| 47,417 | 116,311 | 889,294 | 10,259,537 | 7,724,342 | Icheon-si |
| 36,082 | 94,795 | 724,969 | 9,875,030 | 7,530,145 | Anseong-si |
| 112,007 | 284,456 | 2,217,432 | 26,747,062 | 20,367,946 | Gimpo-si |
| 223,125 | 516,597 | 3,823,000 | 46,804,343 | 35,037,785 | Hwaseong-si |
| 77,346 | 185,600 | 1,586,103 | 18,533,565 | 13,868,618 | Gwangju-si |
| 47,535 | 117,132 | 972,771 | 11,932,863 | 9,145,136 | Yangju-si |
| 24,875 | 62,889 | 591,248 | 7,286,879 | 5,540,219 | Pocheon-si |
| 19,780 | 53,306 | 413,630 | 6,060,606 | 4,706,363 | Yeoju-si |
| 7,747 | 20,550 | 193,365 | 2,473,530 | 1,926,907 | Yeoncheon-gun |
| 11,309 | 30,293 | 258,801 | 3,654,973 | 2,893,114 | Gapyeong-gun |
| 21,352 | 52,761 | 492,434 | 5,871,548 | 4,481,679 | Yangpyeong-gun |
| 288,791 | 768,486 | 6,367,751 | 83,705,590 | 63,567,929 | Gangwon |
| 55,278 | 147,567 | 1,203,313 | 16,552,468 | 12,952,875 | Chuncheon-si |
| 72,146 | 178,764 | 1,407,102 | 18,630,411 | 13,996,742 | Wonju-si |
| 36,059 | 92,259 | 849,965 | 9,644,874 | 7,321,068 | Gangneung-si |
| 17,979 | 46,104 | 407,535 | 4,944,901 | 3,680,364 | Donghae-si |
| 7,391 | 24,126 | 174,277 | 2,313,300 | 1,759,226 | Taebaek-si |
| 15,239 | 42,704 | 345,635 | 4,178,410 | 3,093,431 | Sokcho-si |
| 11,671 | 32,077 | 275,494 | 3,593,402 | 2,701,030 | Samcheok-si |
| 11,943 | 32,781 | 276,578 | 3,715,385 | 2,790,910 | Hongcheon-gun |
| 8,681 | 27,888 | 206,109 | 3,352,577 | 2,447,092 | Hoengseong-gun |
| 7,564 | 19,451 | 179,825 | 2,330,535 | 1,787,912 | Yeongwol-gun |
| 7,683 | 23,971 | 169,068 | 2,786,365 | 2,073,885 | Pyeongchang-gun |
| 5,603 | 16,447 | 139,683 | 2,014,784 | 1,568,094 | Jeongseon-gun |
| 7,067 | 18,339 | 154,436 | 1,973,426 | 1,488,768 | Cheorwon-gun |
| 4,956 | 12,933 | 103,288 | 1,537,037 | 1,212,598 | Hwacheon-gun |
| 4,773 | 11,852 | 101,155 | 1,346,373 | 1,056,805 | Yanggu-gun |
| 5,130 | 13,589 | 122,787 | 1,600,113 | 1,210,602 | Inje-gun |
| 5,159 | 14,863 | 127,985 | 1,595,930 | 1,213,217 | Goseong-gun |
| 4,469 | 12,771 | 123,516 | 1,595,299 | 1,213,309 | Yangyang-gun |

Note : Based on the Treatments (excluding pharmacy from Medical Service Use, including pharmacy in Treatment Days/Medical Expense /Benefit Amount) including Medical aid

제 6-4표
Table 6-4

시·군·구별
Benefits for Chronic Diseases

| 구 분 | 간질환(K70~K77) Liver disorder | | | | | Division |
|-----------|-----------------------------|------------------|---------------------------|------------------------|--------------------|-----------------|
| | 진료실인원수 Patients | 입내원일수 Visit | 요양급여일수 Reimbursed Days | 진료비 Medical Expense | 급여비 Benefit | |
| 서울 | 299,056 | 810,203 | 19,281,460 | 143,881,773 | 104,585,184 | Seoul |
| 종로구 | 4,142 | 12,910 | 315,559 | 2,506,152 | 1,827,400 | Jongno-gu |
| 중구 | 3,968 | 12,011 | 281,172 | 2,230,475 | 1,631,061 | Jung-gu |
| 용산구 | 6,807 | 19,544 | 448,965 | 3,600,492 | 2,633,993 | Yongsan-gu |
| 성동구 | 8,691 | 24,981 | 578,272 | 4,738,041 | 3,455,106 | Seongdong-gu |
| 광진구 | 9,381 | 23,831 | 561,125 | 4,230,197 | 3,027,922 | Gwangjin-gu |
| 동대문구 | 10,425 | 31,461 | 702,664 | 5,620,735 | 4,140,868 | Dongdaemun-gu |
| 중랑구 | 13,945 | 39,404 | 845,752 | 7,178,779 | 5,444,587 | Jungnang-gu |
| 성북구 | 13,615 | 36,801 | 920,103 | 6,561,265 | 4,697,847 | Seongbuk-gu |
| 강북구 | 10,558 | 32,372 | 751,235 | 5,425,760 | 4,057,306 | Gangbuk-gu |
| 도봉구 | 11,724 | 31,359 | 688,898 | 5,812,704 | 4,345,036 | Dobong-gu |
| 노원구 | 15,174 | 41,733 | 999,877 | 7,951,850 | 6,078,309 | Nowon-gu |
| 은평구 | 17,648 | 46,762 | 1,135,720 | 7,424,457 | 5,303,081 | Eunpyeong-gu |
| 서대문구 | 9,523 | 25,660 | 650,978 | 4,369,176 | 3,079,126 | Seodaemun-gu |
| 마포구 | 11,182 | 28,596 | 674,082 | 5,065,421 | 3,617,997 | Mapo-gu |
| 양천구 | 12,660 | 33,420 | 800,749 | 5,852,287 | 4,197,185 | Yangcheon-gu |
| 강서구 | 18,246 | 50,473 | 1,111,117 | 8,718,426 | 6,459,541 | Gangseo-gu |
| 구로구 | 12,419 | 34,161 | 809,276 | 6,298,895 | 4,523,434 | Guro-gu |
| 금천구 | 8,716 | 23,869 | 572,015 | 4,074,316 | 2,988,651 | Geumcheon-gu |
| 영등포구 | 12,603 | 35,872 | 858,489 | 6,262,153 | 4,518,619 | Yeongdeungpo-gu |
| 동작구 | 12,785 | 33,849 | 891,849 | 5,995,098 | 4,293,030 | Dongjak-gu |
| 관악구 | 14,525 | 40,294 | 1,012,414 | 7,202,293 | 5,258,920 | Gwanak-gu |
| 서초구 | 10,179 | 26,167 | 721,291 | 4,590,379 | 3,145,687 | Seocho-gu |
| 강남구 | 15,678 | 39,137 | 959,468 | 6,684,094 | 4,686,797 | Gangnam-gu |
| 송파구 | 20,310 | 50,271 | 1,182,599 | 9,158,915 | 6,544,491 | Songpa-gu |
| 강동구 | 14,152 | 35,265 | 807,791 | 6,329,414 | 4,629,190 | Gangdong-gu |
| 인천 | 95,894 | 260,073 | 5,905,992 | 46,873,510 | 34,674,385 | Incheon |
| 중구 | 4,362 | 12,570 | 296,941 | 2,174,862 | 1,585,927 | Jung-gu |
| 동구 | 2,188 | 6,303 | 145,529 | 1,140,524 | 852,703 | Dong-gu |
| 미추홀구 | 12,509 | 38,330 | 774,054 | 7,259,410 | 5,518,262 | Michuhol-gu |
| 연수구 | 9,719 | 27,017 | 626,884 | 5,296,688 | 3,923,115 | Yeonsu-gu |
| 남동구 | 20,899 | 49,137 | 1,044,333 | 8,656,010 | 6,374,677 | Namdong-gu |
| 부평구 | 16,395 | 45,520 | 1,142,906 | 7,462,469 | 5,422,875 | Bupyeong-gu |
| 계양구 | 9,583 | 25,616 | 568,026 | 4,677,383 | 3,476,570 | Gyeyang-gu |
| 서구 | 17,237 | 47,370 | 1,094,616 | 8,621,386 | 6,378,380 | Seo-gu |
| 강화군 | 2,274 | 6,019 | 161,380 | 1,138,365 | 811,873 | Ganghwa-gun |
| 옹진군 | 728 | 2,191 | 51,323 | 446,414 | 330,004 | Ongjin-gun |
| 경기 | 411,139 | 1,099,895 | 26,429,218 | 200,514,204 | 145,543,815 | Gyeonggi |
| 수원시장안구 | 8,858 | 22,955 | 476,673 | 4,221,044 | 3,091,928 | Jangan-gu |
| 수원시권선구 | 13,182 | 33,565 | 690,580 | 5,606,007 | 3,988,886 | Gwonseon-gu |
| 수원시팔달구 | 6,717 | 17,411 | 348,219 | 3,173,679 | 2,351,987 | Paldal-gu |
| 수원시영통구 | 8,863 | 21,511 | 513,055 | 3,542,705 | 2,483,322 | Yongtong-gu |
| 성남시수정구 | 6,975 | 21,150 | 527,153 | 4,052,353 | 3,018,302 | Sujeong-gu |
| 성남시중원구 | 6,886 | 21,455 | 511,712 | 4,063,917 | 3,007,514 | Jungwon-gu |
| 성남시분당구 | 12,967 | 31,589 | 829,909 | 4,856,779 | 3,354,988 | Bundang-gu |
| 의정부시 | 13,179 | 39,914 | 943,420 | 8,946,592 | 6,856,128 | Uijeongbu-si |
| 안양시만안구 | 9,134 | 23,050 | 550,296 | 3,601,477 | 2,579,324 | Manan-gu |
| 안양시동안구 | 8,206 | 20,310 | 523,770 | 3,309,405 | 2,269,132 | Dongan-gu |
| 부천시 | 25,903 | 76,462 | 1,845,754 | 14,290,606 | 10,305,404 | Bucheon-si |

주 : 진료일 기준(의료이용은 약국제외, 요양급여일수, 진료비와 급여비는 약국포함)이며, 의료급여 포함

만성질환 급여현황 <계속>

by District(Liver disorder) <Cont'd>

(단위 : 명, 일, 천원)

Unit : Person, Day, 1,000Won

| 구 분 | 간질환(K70~K77) Liver disorder | | | | | Division |
|------------|-----------------------------|----------------|---------------------------|------------------------|-------------------|-----------------|
| | 진료실인원수 Patients | 입내원일수 Visit | 요양급여일수 Reimbursed Days | 진료비 Medical Expense | 급여비 Benefit | |
| 광 명 시 | 8,129 | 22,120 | 534,293 | 3,957,832 | 2,845,561 | Gwangmyeong-si |
| 평택 시 | 18,191 | 49,111 | 1,086,290 | 8,093,056 | 5,878,149 | Pyeongtaek-si |
| 동 두 천 시 | 3,187 | 9,579 | 269,409 | 2,319,643 | 1,738,709 | Dongducheon-si |
| 안 산 시 상록구 | 9,995 | 28,102 | 587,705 | 5,426,162 | 3,983,727 | Sangnok-gu |
| 안 산 시 단원구 | 9,665 | 27,133 | 553,207 | 4,802,927 | 3,441,346 | Danwon-gu |
| 고 양 시 덕양구 | 14,625 | 38,682 | 973,956 | 6,526,860 | 4,820,982 | Deogyang-gu |
| 고 양 시 일산동구 | 8,102 | 23,136 | 603,661 | 4,577,992 | 3,429,581 | Ilsandong-gu |
| 고 양 시 일산서구 | 8,406 | 23,241 | 571,772 | 3,751,814 | 2,713,408 | Ilsanseog-gu |
| 과 천 시 | 2,007 | 4,668 | 120,970 | 811,436 | 559,986 | Gwacheon-si |
| 구 리 시 | 5,682 | 15,739 | 385,774 | 2,675,406 | 1,963,326 | Guri-si |
| 남 양 주 시 | 23,201 | 62,079 | 1,483,254 | 11,125,521 | 8,094,091 | Namyangju-si |
| 오 산 시 | 5,706 | 16,055 | 362,870 | 3,203,557 | 2,352,495 | Osan-si |
| 시 흥 시 | 16,327 | 42,144 | 1,015,025 | 7,893,832 | 5,738,615 | Siheung-si |
| 군 포 시 | 9,815 | 24,900 | 612,023 | 4,452,435 | 3,183,613 | Gunpo-si |
| 의 왕 시 | 4,511 | 11,512 | 291,382 | 1,980,709 | 1,424,136 | Uiwang-si |
| 하 남 시 | 9,005 | 22,950 | 531,961 | 4,107,617 | 2,954,584 | Hanam-si |
| 용 인 시 처인구 | 7,953 | 23,738 | 615,280 | 5,575,865 | 4,176,886 | Cheoin-gu |
| 용 인 시 기흥구 | 15,485 | 36,561 | 935,506 | 5,948,338 | 4,132,348 | Giheung-gu |
| 용 인 시 수지구 | 10,167 | 24,326 | 595,661 | 4,455,734 | 3,176,709 | Suji-gu |
| 파 주 시 | 13,392 | 37,974 | 823,243 | 6,816,509 | 5,089,378 | Paju-si |
| 이 천 시 | 5,776 | 16,724 | 392,814 | 2,761,616 | 1,990,421 | Icheon-si |
| 안 성 시 | 5,879 | 15,602 | 371,373 | 2,606,492 | 1,832,730 | Anseong-si |
| 김 포 시 | 11,364 | 29,373 | 744,767 | 5,410,352 | 3,857,010 | Gimpo-si |
| 화 성 시 | 24,861 | 60,281 | 1,622,176 | 10,557,765 | 7,386,043 | Hwaseong-si |
| 광 주 시 | 12,549 | 33,341 | 837,094 | 6,316,989 | 4,551,456 | Gwangju-si |
| 양 주 시 | 8,055 | 21,731 | 525,021 | 4,214,110 | 3,071,118 | Yangju-si |
| 포 천 시 | 5,858 | 16,429 | 419,077 | 3,116,960 | 2,272,678 | Pocheon-si |
| 여 주 시 | 4,488 | 12,021 | 274,323 | 2,745,277 | 2,132,480 | Yeoju-si |
| 연 천 군 | 1,333 | 3,527 | 104,278 | 717,283 | 516,050 | Yeoncheon-gun |
| 가 평 군 | 2,483 | 6,772 | 146,156 | 1,608,722 | 1,268,427 | Gapyeong-gun |
| 양 평 군 | 4,072 | 10,972 | 278,356 | 2,290,828 | 1,660,855 | Yangpyeong-gun |
| 강 원 | 51,110 | 148,280 | 3,342,705 | 29,565,464 | 21,830,512 | Gangwon |
| 춘 천 시 | 9,872 | 27,970 | 527,304 | 4,908,922 | 3,781,988 | Chuncheon-si |
| 원 주 시 | 11,778 | 30,361 | 733,796 | 6,242,328 | 4,509,272 | Wonju-si |
| 강릉 시 | 8,589 | 23,467 | 536,085 | 4,329,242 | 3,139,349 | Gangneung-si |
| 동해 시 | 2,437 | 8,223 | 183,844 | 1,299,771 | 915,453 | Donghae-si |
| 태백 시 | 1,164 | 4,620 | 83,681 | 877,598 | 661,444 | Taebaek-si |
| 속초 시 | 2,321 | 7,203 | 145,631 | 1,833,671 | 1,424,810 | Sokcho-si |
| 삼척 시 | 1,855 | 7,146 | 151,566 | 1,443,058 | 1,068,376 | Samcheok-si |
| 홍천 군 | 1,994 | 6,451 | 144,261 | 1,496,916 | 1,130,279 | Hongcheon-gun |
| 횡성 군 | 1,776 | 5,211 | 154,641 | 1,113,731 | 798,971 | Hoengseong-gun |
| 영월 군 | 945 | 3,058 | 68,935 | 755,884 | 550,851 | Yeongwol-gun |
| 평창 군 | 1,515 | 4,022 | 122,752 | 849,401 | 592,985 | Pyeongchang-gun |
| 정선 군 | 1,168 | 3,426 | 93,788 | 799,637 | 575,028 | Jeongseon-gun |
| 철원 군 | 1,441 | 4,518 | 98,435 | 929,463 | 693,984 | Cheorwon-gun |
| 화천 군 | 757 | 2,294 | 52,040 | 481,931 | 355,427 | Hwacheon-gun |
| 양구 군 | 626 | 1,966 | 41,110 | 480,307 | 372,349 | Yanggu-gun |
| 인제 군 | 826 | 2,439 | 68,641 | 477,372 | 351,019 | Inje-gun |
| 고성 군 | 1,086 | 2,924 | 59,440 | 665,056 | 493,826 | Goseong-gun |
| 양양 군 | 960 | 2,981 | 76,755 | 581,177 | 415,099 | Yangyang-gun |

Note : Based on the Treatments (excluding pharmacy from Medical Service Use, including pharmacy in Treatment Days/Medical Expense /Benefit Amount) including Medical aid

지역편(시·군·구별)

| | |
|-----------------------|-----|
| • 제1장 일반현황 | 289 |
| • 제2장 진료실적 현황 | 323 |
| • 제3장 관내 및 관외 진료실적 현황 | 333 |
| • 제4장 연령별 성별 진료실적 현황 | 347 |
| • 제5장 주요 암질환 급여현황 | 379 |
| • 제6장 만성질환 급여현황 | 387 |

Regional(District)

- **Chapter 1** General Status 289
- **Chapter 2** Medical Treatment Activities 323
- **Chapter 3** Internal and External Benefits 333
- **Chapter 4** Medical Treatment Activities by Age and Gender 347
- **Chapter 5** Benefits for Major Cancer Diseases 379
- **Chapter 6** Benefits for Chronic Diseases 387

제1장 일반현황

제 1-1표
Table 1-1

시·군·구별
Beneficiaries

| 구 분 | 의료보장 적용인구 Population Medical Security | 근로자 C.E. | | | | 공·교 | | |
|---------|--|------------------------|-----------------------------|----------------|--------------------|------------------------|-----------------------------|----------------|
| | | 사업장수 Establishments | 적용인구 Population under | 가입자 Insured | 피부양자 Dependents | 사업장수 Establishments | 적용인구 Population under | 가입자 Insured |
| 대전 | 1,472,041 | 55,225 | 906,354 | 494,335 | 412,019 | 581 | 129,041 | 59,052 |
| 동구 | 225,253 | 6,715 | 131,376 | 68,933 | 62,443 | 78 | 13,561 | 5,473 |
| 중구 | 229,380 | 7,776 | 135,460 | 72,844 | 62,616 | 91 | 16,908 | 7,230 |
| 서구 | 476,144 | 16,024 | 289,488 | 159,251 | 130,237 | 185 | 47,822 | 22,370 |
| 유성구 | 365,610 | 15,826 | 238,533 | 131,728 | 106,805 | 160 | 42,729 | 20,626 |
| 대덕구 | 175,654 | 8,884 | 111,497 | 61,579 | 49,918 | 67 | 8,021 | 3,353 |
| 충북 | 1,646,888 | 58,069 | 1,009,642 | 546,932 | 462,710 | 456 | 130,771 | 58,942 |
| 청주시 상당구 | 198,481 | 5,652 | 119,982 | 63,725 | 56,257 | 72 | 19,895 | 9,160 |
| 청주시 서원구 | 195,085 | 6,582 | 119,267 | 64,573 | 54,694 | 50 | 17,306 | 7,923 |
| 청주시 흥덕구 | 276,476 | 9,853 | 186,445 | 106,360 | 80,085 | 96 | 18,581 | 9,122 |
| 청주시 청원구 | 199,275 | 7,894 | 133,194 | 74,343 | 58,851 | 73 | 15,296 | 7,229 |
| 충주시 | 213,812 | 6,712 | 123,893 | 65,697 | 58,196 | 46 | 18,695 | 8,175 |
| 계천시 | 132,967 | 4,409 | 75,900 | 38,371 | 37,529 | 28 | 10,500 | 4,564 |
| 보은군 | 32,107 | 979 | 16,778 | 7,539 | 9,239 | 8 | 2,490 | 874 |
| 옥천군 | 50,494 | 1,952 | 27,834 | 13,157 | 14,677 | 10 | 3,998 | 1,473 |
| 영동군 | 45,915 | 1,445 | 22,738 | 9,728 | 13,010 | 17 | 5,096 | 1,922 |
| 증평군 | 38,126 | 1,072 | 22,082 | 12,332 | 9,750 | 9 | 4,158 | 2,080 |
| 진천군 | 94,178 | 3,675 | 63,181 | 37,057 | 26,124 | 17 | 4,353 | 1,993 |
| 피산군 | 38,195 | 1,289 | 19,497 | 8,791 | 10,706 | 8 | 3,469 | 1,383 |
| 음성군 | 103,634 | 5,574 | 64,453 | 38,624 | 25,829 | 17 | 4,291 | 1,890 |
| 단양군 | 28,143 | 981 | 14,398 | 6,635 | 7,763 | 5 | 2,643 | 1,154 |
| 충남 | 2,214,188 | 73,240 | 1,352,247 | 706,663 | 645,584 | 428 | 159,165 | 71,077 |
| 천안시 동남구 | 273,744 | 9,779 | 169,838 | 93,544 | 76,294 | 47 | 13,217 | 6,284 |
| 천안시 서북구 | 412,118 | 13,813 | 288,831 | 162,561 | 126,270 | 53 | 21,127 | 11,029 |
| 공주시 | 104,953 | 3,885 | 56,431 | 28,203 | 28,228 | 36 | 9,824 | 3,713 |
| 보령시 | 99,993 | 3,371 | 54,978 | 27,221 | 27,757 | 21 | 8,092 | 3,645 |
| 아산시 | 360,600 | 11,808 | 240,707 | 130,210 | 110,497 | 49 | 17,837 | 9,062 |
| 서산시 | 182,308 | 5,308 | 115,115 | 58,803 | 56,312 | 34 | 14,330 | 6,789 |
| 논산시 | 116,560 | 3,934 | 59,230 | 28,994 | 30,236 | 34 | 11,048 | 4,462 |
| 계룡시 | 44,834 | 1,064 | 19,510 | 10,801 | 8,709 | 20 | 15,165 | 6,246 |
| 당진시 | 176,108 | 5,805 | 115,686 | 60,322 | 55,364 | 24 | 8,564 | 3,953 |
| 금산군 | 52,366 | 2,339 | 27,183 | 12,322 | 14,861 | 10 | 3,762 | 1,280 |
| 부여군 | 63,643 | 1,836 | 32,067 | 13,149 | 18,918 | 14 | 5,988 | 2,015 |
| 서천군 | 51,150 | 1,519 | 26,128 | 11,178 | 14,950 | 14 | 4,343 | 1,446 |
| 청양군 | 31,126 | 995 | 16,306 | 7,050 | 9,256 | 10 | 2,852 | 1,062 |
| 홍성군 | 101,181 | 3,148 | 54,174 | 26,497 | 27,677 | 31 | 12,196 | 5,677 |
| 예산군 | 80,759 | 2,567 | 44,411 | 21,431 | 22,980 | 21 | 6,341 | 2,585 |
| 태안군 | 62,745 | 2,069 | 31,652 | 14,377 | 17,275 | 10 | 4,479 | 1,829 |
| 세종 | 391,185 | 10,386 | 234,068 | 123,392 | 110,676 | 60 | 80,178 | 40,965 |

주 : 1) 연도말 기준

2) 주민등록 실거주지 기준

3) 의료급여의 경우, 공백이 있는 지역은 구 단위까지 자료가 없는 지역으로서 해당 시의 첫번째 행에 시 단위 자료 수록

적용인구 현황

by District

(단위 : 개소, 명, 세대)

Unit : Each, Person, Households

| G. & T. | 지 역 S.E. | | 의료급여 1종 Medical Aid Class1 | | | 의료급여 2종 Medical Aid Class2 | | | Division |
|---------------|--------------------|----------------|----------------------------|-----------------------------|-------------------|----------------------------|-----------------------------|-------------------|--------------------|
| | 피부양자 Dependents | 가입자 Insured | 세대수 Households | 적용인구 Population under | 세대수 Households | 부양가족 Dependents | 적용인구 Population under | 세대수 Households | 부양가족 Dependents |
| 69,989 | 387,248 | 247,841 | 35,131 | 30,460 | 4,671 | 14,267 | 7,524 | 6,743 | Daejeon |
| 8,088 | 68,378 | 44,636 | 8,974 | 7,779 | 1,195 | 2,964 | 1,624 | 1,340 | Dong-gu |
| 9,678 | 67,176 | 42,109 | 6,975 | 6,107 | 868 | 2,861 | 1,549 | 1,312 | Jung-gu |
| 25,452 | 125,370 | 79,758 | 9,114 | 7,904 | 1,210 | 4,350 | 2,236 | 2,114 | Seo-gu |
| 22,103 | 78,000 | 50,672 | 4,499 | 3,865 | 634 | 1,849 | 1,033 | 816 | Yuseong-gu |
| 4,668 | 48,324 | 30,666 | 5,569 | 4,805 | 764 | 2,243 | 1,082 | 1,161 | Daedeok-gu |
| 71,829 | 458,454 | 293,953 | 38,880 | 33,603 | 5,277 | 9,141 | 4,804 | 4,337 | Chungbuk |
| 10,735 | 52,664 | 32,400 | 4,765 | 4,155 | 610 | 1,175 | 614 | 561 | Sangdang-gu |
| 9,383 | 52,578 | 33,683 | 4,651 | 3,999 | 652 | 1,283 | 696 | 587 | Seowon-gu |
| 9,459 | 66,723 | 43,526 | 3,409 | 2,917 | 492 | 1,318 | 740 | 578 | Heungdeok-gu |
| 8,067 | 47,294 | 30,621 | 2,758 | 2,361 | 397 | 733 | 417 | 316 | Cheongwon-gu |
| 10,520 | 63,674 | 40,234 | 6,010 | 5,124 | 886 | 1,540 | 804 | 736 | Chungju-si |
| 5,936 | 41,343 | 26,563 | 4,322 | 3,755 | 567 | 902 | 435 | 467 | Jecheon-si |
| 1,616 | 11,580 | 7,366 | 1,128 | 971 | 157 | 131 | 65 | 66 | Boeun-gun |
| 2,525 | 16,780 | 10,734 | 1,661 | 1,462 | 199 | 221 | 102 | 119 | Okcheon-gun |
| 3,174 | 16,240 | 10,450 | 1,524 | 1,300 | 224 | 317 | 168 | 149 | Yeongdong-gun |
| 2,078 | 10,703 | 6,887 | 965 | 819 | 146 | 218 | 104 | 114 | Jeungpyeong-gun |
| 2,360 | 24,716 | 15,889 | 1,558 | 1,331 | 227 | 370 | 195 | 175 | Jincheon-gun |
| 2,086 | 13,659 | 8,971 | 1,351 | 1,117 | 234 | 219 | 99 | 120 | Goesan-gun |
| 2,401 | 30,643 | 20,021 | 3,749 | 3,401 | 348 | 498 | 259 | 239 | Eumseong-gun |
| 1,489 | 9,857 | 6,608 | 1,029 | 891 | 138 | 216 | 106 | 110 | Danyang-gun |
| 88,088 | 645,954 | 411,180 | 46,830 | 40,490 | 6,340 | 9,992 | 5,210 | 4,782 | Chungnam |
| 6,933 | 77,495 | 48,867 | 10,326 | 8,973 | 1,353 | 2,868 | 1,569 | 1,299 | Dongnam-gu |
| 10,098 | 102,160 | 66,393 | - | - | - | - | - | - | Seobuk-gu |
| 6,111 | 34,674 | 21,816 | 3,444 | 2,989 | 455 | 580 | 304 | 276 | Gongju-si |
| 4,447 | 33,084 | 21,319 | 3,395 | 2,904 | 491 | 444 | 221 | 223 | Boryeong-si |
| 8,775 | 94,232 | 60,530 | 6,327 | 5,370 | 957 | 1,497 | 808 | 689 | Asan-si |
| 7,541 | 49,554 | 31,154 | 2,780 | 2,453 | 327 | 529 | 253 | 276 | Seosan-si |
| 6,586 | 39,976 | 25,616 | 5,134 | 4,433 | 701 | 1,172 | 577 | 595 | Nonsan-si |
| 8,919 | 9,700 | 5,912 | 373 | 308 | 65 | 86 | 47 | 39 | Gyerong-si |
| 4,611 | 48,977 | 31,407 | 2,365 | 2,062 | 303 | 516 | 259 | 257 | Dangjin-si |
| 2,482 | 19,609 | 12,740 | 1,563 | 1,335 | 228 | 249 | 116 | 133 | Geumsan-gun |
| 3,973 | 22,778 | 14,262 | 2,357 | 2,048 | 309 | 453 | 210 | 243 | Buyeo-gun |
| 2,897 | 18,606 | 12,064 | 1,821 | 1,578 | 243 | 252 | 125 | 127 | Seocheon-gun |
| 1,790 | 10,999 | 6,926 | 789 | 668 | 121 | 180 | 88 | 92 | Cheongyang-gun |
| 6,519 | 31,992 | 19,386 | 2,315 | 2,038 | 277 | 504 | 276 | 228 | Hongseong-gun |
| 3,756 | 27,335 | 17,002 | 2,294 | 1,988 | 306 | 378 | 199 | 179 | Yesan-gun |
| 2,650 | 24,783 | 15,786 | 1,547 | 1,343 | 204 | 284 | 158 | 126 | Taeae-gun |
| 39,213 | 72,530 | 44,484 | 3,415 | 2,923 | 492 | 994 | 545 | 449 | Sejong |

Note : 1) As of the end of the Year

2) Based on the resident place

제 1-2표
Table 1-2

시·군·구별 연령별 성별 의료보장
Health Insurance & Medical Aid

| 구 분 | | 계 T | 0-4세 | 5-9세 | 10-14세 | 15-19세 | 20-24세 | 25-29세 | 30-34세 | 35-39세 |
|--------|--|------------------|---------------|---------------|----------------|----------------|----------------|----------------|----------------|----------------|
| 대 전 | | 1,472,041 | 41,971 | 60,875 | 68,662 | 73,011 | 99,615 | 112,306 | 99,414 | 93,580 |
| 동 구 | | 225,253 | 5,405 | 7,871 | 9,159 | 10,582 | 17,089 | 14,718 | 12,748 | 12,364 |
| 중 구 | | 229,380 | 5,149 | 7,917 | 9,807 | 10,667 | 13,563 | 15,696 | 12,902 | 12,136 |
| 서 구 | | 476,144 | 13,607 | 20,494 | 23,294 | 24,505 | 32,362 | 39,620 | 33,762 | 31,334 |
| 유 성 구 | | 365,610 | 13,665 | 18,819 | 19,313 | 19,097 | 25,271 | 30,019 | 29,410 | 27,939 |
| 대 덕 구 | | 175,654 | 4,145 | 5,774 | 7,089 | 8,160 | 11,330 | 12,253 | 10,592 | 9,807 |
| 총 북 | | 1,646,888 | 45,213 | 65,790 | 73,959 | 73,200 | 91,475 | 108,172 | 99,887 | 101,026 |
| 청주시상당구 | | 198,481 | 6,241 | 9,202 | 10,026 | 9,782 | 11,450 | 12,733 | 11,771 | 12,536 |
| 청주시서원구 | | 195,085 | 4,800 | 7,105 | 9,181 | 9,943 | 13,632 | 14,794 | 11,842 | 11,050 |
| 청주시홍덕구 | | 276,476 | 9,787 | 12,981 | 13,620 | 13,079 | 16,882 | 23,744 | 22,280 | 20,948 |
| 청주시청원구 | | 199,275 | 7,061 | 10,445 | 10,544 | 9,313 | 11,325 | 15,032 | 15,212 | 15,911 |
| 충 주 시 | | 213,812 | 5,266 | 7,792 | 9,112 | 9,158 | 11,269 | 12,588 | 11,889 | 11,887 |
| 계 천 시 | | 132,967 | 2,994 | 4,536 | 5,430 | 5,999 | 7,825 | 6,910 | 5,846 | 6,424 |
| 보 은 군 | | 32,107 | 477 | 756 | 945 | 1,008 | 1,215 | 1,038 | 926 | 1,146 |
| 옥 천 군 | | 50,494 | 781 | 1,368 | 1,815 | 1,876 | 2,125 | 1,999 | 1,643 | 1,973 |
| 영 동 군 | | 45,915 | 729 | 1,078 | 1,472 | 1,686 | 2,141 | 1,708 | 1,352 | 1,528 |
| 증 평 군 | | 38,126 | 1,133 | 1,660 | 1,818 | 1,601 | 1,958 | 2,640 | 2,287 | 2,434 |
| 진 천 군 | | 94,178 | 3,050 | 4,271 | 4,519 | 4,141 | 4,499 | 6,119 | 6,563 | 6,913 |
| 피 산 군 | | 38,195 | 450 | 773 | 908 | 943 | 1,335 | 1,276 | 1,185 | 1,247 |
| 음 성 군 | | 103,634 | 2,050 | 3,241 | 3,755 | 3,717 | 4,829 | 6,645 | 6,268 | 6,079 |
| 단 양 군 | | 28,143 | 394 | 582 | 814 | 954 | 990 | 946 | 823 | 950 |
| 총 남 | | 2,214,188 | 63,028 | 92,914 | 104,359 | 100,564 | 119,097 | 131,484 | 133,501 | 143,500 |
| 천안시동남구 | | 273,744 | 7,175 | 10,961 | 13,212 | 13,426 | 17,700 | 18,693 | 16,862 | 17,299 |
| 천안시서북구 | | 412,118 | 15,838 | 21,400 | 21,845 | 20,264 | 27,368 | 33,819 | 35,638 | 36,771 |
| 공 주 시 | | 104,953 | 1,913 | 2,960 | 3,707 | 4,314 | 6,174 | 5,386 | 4,517 | 4,653 |
| 보 령 시 | | 99,993 | 2,072 | 3,144 | 3,885 | 3,986 | 4,634 | 4,784 | 4,397 | 4,897 |
| 아 산 시 | | 360,600 | 13,019 | 19,389 | 20,697 | 17,671 | 19,669 | 22,889 | 26,018 | 29,631 |
| 서 산 시 | | 182,308 | 5,757 | 8,184 | 9,004 | 8,324 | 8,968 | 10,343 | 10,826 | 11,397 |
| 논 산 시 | | 116,560 | 2,427 | 3,796 | 4,507 | 4,748 | 5,671 | 5,959 | 5,448 | 5,431 |
| 계 룡 시 | | 44,834 | 1,304 | 2,359 | 2,941 | 3,336 | 2,612 | 2,191 | 2,190 | 2,746 |
| 당 진 시 | | 176,108 | 5,612 | 8,303 | 8,843 | 7,482 | 7,490 | 8,923 | 10,546 | 12,329 |
| 금 산 군 | | 52,366 | 797 | 1,286 | 1,976 | 2,135 | 2,398 | 2,186 | 1,749 | 1,909 |
| 부 여 군 | | 63,643 | 840 | 1,580 | 1,983 | 2,295 | 2,574 | 2,469 | 2,011 | 2,215 |
| 서 천 군 | | 51,150 | 807 | 1,192 | 1,515 | 1,665 | 1,941 | 1,874 | 1,641 | 1,747 |
| 청 양 군 | | 31,126 | 435 | 648 | 866 | 1,101 | 1,397 | 1,264 | 1,047 | 1,103 |
| 홍 성 군 | | 101,181 | 2,701 | 4,075 | 4,761 | 4,759 | 4,867 | 4,803 | 4,987 | 5,379 |
| 예 산 군 | | 80,759 | 1,333 | 2,049 | 2,630 | 2,888 | 3,296 | 3,489 | 3,338 | 3,481 |
| 태 안 군 | | 62,745 | 998 | 1,588 | 1,987 | 2,170 | 2,338 | 2,412 | 2,286 | 2,512 |
| 세 중 | | 391,185 | 19,053 | 27,077 | 27,598 | 21,548 | 18,381 | 21,517 | 28,802 | 34,124 |

주 : 1) 연도말 기준

2) 주민등록 실거주지 기준

3) 의료급여의 경우, 공백이 있는 지역은 구 단위까지 자료가 없는 지역으로서 해당 시의 첫번째 행에 시 단위 자료 수록

적용인구 현황(계)

by District, Age(Total)

(단위 : 명)
Unit : Person

| 40~44세 | 45~49세 | 50~54세 | 55~59세 | 60~64세 | 65~69세 | 70~74세 | 75~79세 | 80세 이상 and over | Division |
|----------------|----------------|----------------|----------------|----------------|----------------|----------------|---------------|--------------------|-----------------|
| 112,582 | 117,690 | 132,305 | 111,073 | 114,862 | 85,166 | 56,425 | 39,095 | 53,409 | Daejeon |
| 16,035 | 17,022 | 19,236 | 17,186 | 19,641 | 15,731 | 11,289 | 8,244 | 10,933 | Dong-gu |
| 16,331 | 18,130 | 20,661 | 18,086 | 19,426 | 16,123 | 11,934 | 8,847 | 12,005 | Jung-gu |
| 37,240 | 38,664 | 42,980 | 34,705 | 35,320 | 25,831 | 16,505 | 11,085 | 14,836 | Seo-gu |
| 31,187 | 30,267 | 31,930 | 25,351 | 24,065 | 15,899 | 9,185 | 5,710 | 8,483 | Yuseong-gu |
| 11,789 | 13,607 | 17,498 | 15,745 | 16,410 | 11,582 | 7,512 | 5,209 | 7,152 | Daedeok-gu |
| 119,826 | 124,373 | 142,823 | 134,592 | 146,338 | 111,040 | 71,318 | 53,430 | 84,426 | Chungbuk |
| 15,185 | 15,877 | 17,828 | 16,177 | 16,258 | 12,036 | 7,494 | 5,535 | 8,350 | Sangdang-gu |
| 13,767 | 15,613 | 18,168 | 15,947 | 16,358 | 12,056 | 7,577 | 5,452 | 7,800 | Seowon-gu |
| 22,896 | 22,195 | 23,981 | 20,517 | 19,565 | 13,184 | 7,869 | 5,368 | 7,580 | Heungdeok-gu |
| 17,816 | 16,080 | 15,491 | 13,290 | 13,771 | 10,030 | 6,151 | 4,675 | 7,128 | Cheongwon-gu |
| 14,668 | 16,002 | 18,926 | 18,368 | 20,547 | 15,678 | 10,016 | 7,927 | 12,719 | Chungju-si |
| 8,155 | 9,178 | 11,924 | 11,588 | 13,884 | 11,177 | 7,358 | 5,536 | 8,203 | Jecheon-si |
| 1,451 | 1,641 | 2,427 | 3,087 | 4,120 | 3,560 | 2,458 | 1,977 | 3,875 | Boeun-gun |
| 2,791 | 3,252 | 4,166 | 4,497 | 5,872 | 5,075 | 3,776 | 2,664 | 4,821 | Okcheon-gun |
| 2,080 | 2,750 | 3,741 | 4,282 | 5,504 | 4,743 | 3,511 | 2,752 | 4,858 | Yeongdong-gun |
| 2,818 | 2,879 | 3,251 | 3,017 | 3,278 | 2,589 | 1,624 | 1,261 | 1,878 | Jeungpyeong-gun |
| 8,023 | 7,583 | 7,960 | 7,456 | 7,391 | 5,406 | 3,347 | 2,466 | 4,471 | Jincheon-gun |
| 1,657 | 2,001 | 3,036 | 3,970 | 5,358 | 4,486 | 3,060 | 2,381 | 4,129 | Goesan-gun |
| 7,206 | 7,714 | 9,514 | 9,567 | 10,610 | 7,795 | 4,911 | 3,730 | 6,003 | Eumseong-gun |
| 1,313 | 1,608 | 2,410 | 2,829 | 3,822 | 3,225 | 2,166 | 1,706 | 2,611 | Danyang-gun |
| 171,964 | 170,082 | 186,876 | 170,049 | 184,037 | 139,223 | 101,822 | 73,976 | 127,712 | Chungnam |
| 21,835 | 22,423 | 24,628 | 22,208 | 23,035 | 15,703 | 10,411 | 7,184 | 10,989 | Dongnam-gu |
| 38,854 | 34,255 | 35,246 | 28,129 | 24,372 | 14,505 | 8,992 | 6,134 | 8,688 | Seobuk-gu |
| 5,995 | 6,724 | 8,596 | 9,115 | 11,252 | 9,176 | 6,743 | 4,746 | 8,982 | Gongju-si |
| 6,189 | 7,077 | 8,379 | 8,338 | 10,292 | 8,460 | 6,618 | 4,845 | 7,996 | Boryeong-si |
| 35,230 | 30,561 | 29,959 | 24,317 | 23,102 | 16,507 | 11,253 | 8,127 | 12,561 | Asan-si |
| 14,306 | 14,446 | 15,831 | 14,258 | 14,869 | 10,816 | 8,430 | 5,901 | 10,648 | Seosan-si |
| 6,639 | 7,852 | 9,526 | 9,785 | 11,932 | 9,924 | 7,256 | 5,533 | 10,126 | Nonsan-si |
| 3,925 | 4,515 | 4,469 | 3,190 | 3,088 | 2,262 | 1,385 | 918 | 1,403 | Gyerong-si |
| 14,942 | 14,140 | 14,944 | 13,657 | 14,347 | 10,621 | 7,976 | 5,717 | 10,236 | Dangjin-si |
| 2,702 | 3,213 | 4,322 | 4,671 | 5,852 | 5,083 | 3,792 | 2,964 | 5,331 | Geumsan-gun |
| 2,954 | 3,641 | 4,817 | 5,253 | 7,278 | 6,656 | 5,218 | 3,961 | 7,898 | Buyeo-gun |
| 2,424 | 2,907 | 3,899 | 4,178 | 5,695 | 5,183 | 4,394 | 3,498 | 6,590 | Seocheon-gun |
| 1,286 | 1,645 | 2,294 | 2,727 | 3,736 | 3,150 | 2,502 | 1,885 | 4,040 | Cheongyang-gun |
| 6,882 | 7,381 | 8,302 | 7,780 | 9,096 | 7,382 | 5,818 | 4,247 | 7,961 | Hongseong-gun |
| 4,310 | 5,313 | 6,637 | 6,807 | 8,907 | 7,575 | 5,913 | 4,424 | 8,369 | Yesan-gun |
| 3,491 | 3,989 | 5,027 | 5,636 | 7,184 | 6,220 | 5,121 | 3,892 | 5,894 | Tae'an-gun |
| 41,998 | 36,005 | 30,862 | 22,290 | 21,378 | 15,243 | 9,616 | 6,172 | 9,521 | Sejong |

Note : 1) As of the end of the Year
2) Based on the resident place

제 1-2표
Table 1-2

시·군·구별 연령별 성별 의료보장
Health Insurance & Medical Aid

| 구 분 | | 계 T | 0-4세 | 5-9세 | 10-14세 | 15-19세 | 20-24세 | 25-29세 | 30-34세 | 35-39세 |
|---------|--|------------------|---------------|---------------|---------------|---------------|---------------|---------------|---------------|---------------|
| 대 전 | | 734,302 | 21,555 | 31,290 | 35,442 | 37,742 | 50,938 | 59,702 | 53,089 | 48,430 |
| 동 구 | | 113,187 | 2,783 | 4,109 | 4,758 | 5,425 | 8,647 | 8,053 | 6,971 | 6,575 |
| 중 구 | | 112,722 | 2,593 | 4,044 | 5,013 | 5,487 | 6,944 | 7,890 | 6,778 | 6,178 |
| 서 구 | | 233,686 | 6,967 | 10,603 | 11,996 | 12,548 | 16,078 | 20,360 | 17,451 | 15,854 |
| 유 성 구 | | 185,511 | 7,098 | 9,589 | 10,025 | 9,981 | 13,164 | 16,552 | 15,913 | 14,503 |
| 대 덕 구 | | 89,196 | 2,114 | 2,945 | 3,650 | 4,301 | 6,105 | 6,847 | 5,976 | 5,320 |
| 총 북 | | 842,079 | 23,223 | 33,507 | 38,097 | 38,148 | 50,128 | 62,427 | 56,536 | 54,141 |
| 청주시 상당구 | | 98,511 | 3,146 | 4,670 | 5,167 | 5,019 | 6,200 | 6,830 | 6,150 | 6,348 |
| 청주시 서원구 | | 97,407 | 2,500 | 3,625 | 4,714 | 5,218 | 7,271 | 8,190 | 6,525 | 5,713 |
| 청주시 흥덕구 | | 141,041 | 4,910 | 6,675 | 6,980 | 6,793 | 8,882 | 13,239 | 12,286 | 11,028 |
| 청주시 청원구 | | 102,990 | 3,692 | 5,289 | 5,370 | 4,876 | 6,101 | 8,753 | 8,740 | 8,562 |
| 충 주 시 | | 108,805 | 2,694 | 3,924 | 4,691 | 4,779 | 6,274 | 7,492 | 6,911 | 6,404 |
| 계 천 시 | | 66,841 | 1,541 | 2,320 | 2,750 | 3,126 | 4,219 | 3,987 | 3,188 | 3,405 |
| 보 은 군 | | 16,187 | 244 | 385 | 503 | 534 | 734 | 637 | 529 | 614 |
| 옥 천 군 | | 25,558 | 426 | 699 | 947 | 1,002 | 1,208 | 1,189 | 912 | 1,012 |
| 영 동 군 | | 23,000 | 389 | 530 | 779 | 848 | 1,205 | 1,005 | 769 | 808 |
| 증 평 군 | | 19,866 | 576 | 856 | 954 | 826 | 1,125 | 1,596 | 1,311 | 1,342 |
| 진 천 군 | | 50,863 | 1,632 | 2,173 | 2,347 | 2,157 | 2,683 | 3,840 | 4,006 | 3,955 |
| 피 산 군 | | 19,739 | 226 | 384 | 451 | 498 | 781 | 788 | 681 | 715 |
| 음 성 군 | | 56,946 | 1,049 | 1,667 | 2,002 | 1,950 | 2,893 | 4,315 | 4,064 | 3,730 |
| 단 양 군 | | 14,325 | 198 | 310 | 442 | 522 | 552 | 566 | 464 | 505 |
| 총 남 | | 1,139,241 | 32,259 | 47,555 | 53,873 | 52,186 | 64,999 | 75,608 | 74,915 | 77,652 |
| 천안시 동남구 | | 139,427 | 3,697 | 5,640 | 6,805 | 6,938 | 9,337 | 10,207 | 9,349 | 9,148 |
| 천안시 서북구 | | 213,228 | 8,112 | 10,924 | 11,212 | 10,448 | 14,093 | 18,537 | 19,286 | 19,863 |
| 공 주 시 | | 52,452 | 976 | 1,544 | 1,927 | 2,233 | 3,165 | 3,118 | 2,538 | 2,484 |
| 보 령 시 | | 51,141 | 1,058 | 1,577 | 1,975 | 2,096 | 2,726 | 2,934 | 2,635 | 2,660 |
| 아 산 시 | | 189,622 | 6,701 | 10,024 | 10,628 | 9,122 | 10,866 | 13,371 | 14,496 | 16,039 |
| 서 산 시 | | 95,158 | 2,879 | 4,166 | 4,723 | 4,402 | 5,268 | 6,388 | 6,259 | 6,252 |
| 논 산 시 | | 58,241 | 1,240 | 1,928 | 2,313 | 2,436 | 3,094 | 3,320 | 3,042 | 2,842 |
| 계 룡 시 | | 22,366 | 652 | 1,174 | 1,544 | 1,756 | 1,449 | 1,244 | 1,165 | 1,389 |
| 당 진 시 | | 94,466 | 2,865 | 4,172 | 4,609 | 3,935 | 4,312 | 5,478 | 6,384 | 6,987 |
| 금 산 군 | | 26,480 | 386 | 655 | 1,050 | 1,122 | 1,342 | 1,252 | 979 | 993 |
| 부 여 군 | | 31,683 | 453 | 836 | 1,065 | 1,188 | 1,449 | 1,454 | 1,141 | 1,175 |
| 서 천 군 | | 25,432 | 416 | 596 | 764 | 853 | 1,161 | 1,138 | 934 | 994 |
| 청 양 군 | | 15,903 | 222 | 334 | 453 | 585 | 797 | 788 | 630 | 599 |
| 홍 성 군 | | 50,806 | 1,415 | 2,112 | 2,429 | 2,469 | 2,701 | 2,755 | 2,761 | 2,850 |
| 예 산 군 | | 40,987 | 687 | 1,056 | 1,364 | 1,483 | 1,896 | 2,108 | 1,960 | 1,967 |
| 태 안 군 | | 31,849 | 500 | 817 | 1,012 | 1,120 | 1,343 | 1,516 | 1,356 | 1,410 |
| 세 종 | | 195,807 | 9,633 | 13,831 | 14,006 | 10,714 | 9,660 | 10,910 | 14,220 | 16,891 |

주 : 1) 연도말 기준
2) 주민등록 실거주지 기준

적용인구 현황(남자)

by District, Age(Male)

(단위 : 명)

Unit : Person

| 40-44세 | 45-49세 | 50-54세 | 55-59세 | 60-64세 | 65-69세 | 70-74세 | 75-79세 | 80세 이상 and over | Division |
|---------------|---------------|---------------|---------------|---------------|---------------|---------------|---------------|--------------------|-----------------|
| 56,562 | 58,266 | 66,415 | 55,340 | 55,918 | 40,952 | 26,499 | 17,284 | 18,878 | Daejeon |
| 8,321 | 8,912 | 10,040 | 8,761 | 9,569 | 7,503 | 5,235 | 3,645 | 3,880 | Dong-gu |
| 8,232 | 9,134 | 10,567 | 9,090 | 9,438 | 7,542 | 5,459 | 3,887 | 4,446 | Jung-gu |
| 18,376 | 18,513 | 21,053 | 16,727 | 16,902 | 12,309 | 7,711 | 4,935 | 5,303 | Seo-gu |
| 15,443 | 14,816 | 15,964 | 12,753 | 11,883 | 7,948 | 4,522 | 2,535 | 2,822 | Yuseong-gu |
| 6,190 | 6,891 | 8,791 | 8,009 | 8,126 | 5,650 | 3,572 | 2,282 | 2,427 | Daedeok-gu |
| 62,807 | 64,134 | 73,744 | 69,426 | 74,453 | 55,419 | 34,347 | 23,346 | 28,196 | Chungbuk |
| 7,644 | 7,778 | 8,788 | 8,062 | 8,097 | 5,954 | 3,516 | 2,387 | 2,755 | Sangdang-gu |
| 6,949 | 7,618 | 8,892 | 7,928 | 7,940 | 5,766 | 3,499 | 2,398 | 2,661 | Seowon-gu |
| 11,829 | 11,161 | 12,095 | 10,284 | 9,855 | 6,420 | 3,773 | 2,345 | 2,486 | Heungdeok-gu |
| 9,513 | 8,375 | 7,993 | 6,795 | 6,866 | 4,814 | 2,953 | 2,010 | 2,288 | Cheongwon-gu |
| 7,660 | 8,228 | 9,643 | 9,461 | 10,416 | 7,812 | 4,697 | 3,404 | 4,315 | Chungju-si |
| 4,179 | 4,669 | 6,153 | 5,915 | 6,940 | 5,583 | 3,556 | 2,446 | 2,864 | Jecheon-si |
| 793 | 899 | 1,325 | 1,679 | 2,204 | 1,809 | 1,214 | 851 | 1,233 | Boeun-gun |
| 1,462 | 1,752 | 2,222 | 2,396 | 3,049 | 2,605 | 1,915 | 1,171 | 1,591 | Okcheon-gun |
| 1,078 | 1,523 | 2,044 | 2,269 | 2,823 | 2,473 | 1,643 | 1,184 | 1,630 | Yeongdong-gun |
| 1,513 | 1,557 | 1,704 | 1,591 | 1,685 | 1,262 | 793 | 546 | 629 | Jeungpyeong-gun |
| 4,464 | 4,154 | 4,428 | 4,140 | 3,938 | 2,753 | 1,660 | 1,084 | 1,449 | Jincheon-gun |
| 911 | 1,164 | 1,742 | 2,116 | 2,873 | 2,366 | 1,582 | 1,079 | 1,382 | Goesan-gun |
| 4,107 | 4,378 | 5,402 | 5,278 | 5,824 | 4,097 | 2,476 | 1,707 | 2,007 | Eumseong-gun |
| 705 | 878 | 1,313 | 1,512 | 1,943 | 1,705 | 1,070 | 734 | 906 | Danyang-gun |
| 92,441 | 90,378 | 99,995 | 89,450 | 93,924 | 69,106 | 48,804 | 32,990 | 43,106 | Chungnam |
| 11,338 | 11,564 | 12,590 | 11,393 | 11,758 | 7,846 | 4,969 | 3,197 | 3,651 | Dongnam-gu |
| 21,022 | 17,481 | 18,180 | 14,396 | 12,579 | 7,214 | 4,263 | 2,706 | 2,912 | Seobuk-gu |
| 3,109 | 3,561 | 4,464 | 4,647 | 5,618 | 4,583 | 3,351 | 2,093 | 3,041 | Gongju-si |
| 3,407 | 3,874 | 4,543 | 4,401 | 5,154 | 4,153 | 3,112 | 2,104 | 2,732 | Boryeong-si |
| 19,313 | 16,530 | 16,393 | 13,089 | 11,939 | 8,098 | 5,199 | 3,527 | 4,287 | Asan-si |
| 7,657 | 7,696 | 8,439 | 7,634 | 7,626 | 5,273 | 4,185 | 2,724 | 3,587 | Seosan-si |
| 3,491 | 4,201 | 5,087 | 5,074 | 6,052 | 5,005 | 3,418 | 2,413 | 3,285 | Nonsan-si |
| 1,831 | 2,233 | 2,262 | 1,592 | 1,450 | 1,098 | 657 | 435 | 435 | Gyerong-si |
| 8,420 | 7,987 | 8,576 | 7,636 | 7,663 | 5,313 | 3,889 | 2,685 | 3,555 | Dangjin-si |
| 1,417 | 1,790 | 2,408 | 2,526 | 3,035 | 2,629 | 1,881 | 1,264 | 1,751 | Geumsan-gun |
| 1,594 | 1,981 | 2,612 | 2,709 | 3,708 | 3,355 | 2,503 | 1,771 | 2,689 | Buyeo-gun |
| 1,315 | 1,586 | 2,132 | 2,248 | 2,878 | 2,541 | 2,073 | 1,559 | 2,244 | Seocheon-gun |
| 745 | 948 | 1,317 | 1,484 | 1,924 | 1,623 | 1,244 | 832 | 1,378 | Cheongyang-gun |
| 3,477 | 3,838 | 4,525 | 4,040 | 4,526 | 3,628 | 2,740 | 1,873 | 2,667 | Hongseong-gun |
| 2,346 | 2,903 | 3,686 | 3,606 | 4,429 | 3,806 | 2,820 | 1,964 | 2,906 | Yesan-gun |
| 1,959 | 2,205 | 2,781 | 2,975 | 3,585 | 2,941 | 2,500 | 1,843 | 1,986 | Tae'an-gun |
| 20,749 | 18,381 | 16,471 | 11,528 | 10,708 | 7,526 | 4,668 | 2,747 | 3,164 | Sejong |

Note: 1) As of the end of the Year

2) Based on the resident place

제 1-2표
Table 1-2

시·군·구별 연령별 성별 의료보장
Health Insurance & Medical Aid

| 구 분 | | 계 T | 0-4세 | 5-9세 | 10-14세 | 15-19세 | 20-24세 | 25-29세 | 30-34세 | 35-39세 |
|---------|--|------------------|---------------|---------------|---------------|---------------|---------------|---------------|---------------|---------------|
| 대 전 | | 737,739 | 20,416 | 29,585 | 33,220 | 35,269 | 48,677 | 52,604 | 46,325 | 45,150 |
| 동 구 | | 112,066 | 2,622 | 3,762 | 4,401 | 5,157 | 8,442 | 6,665 | 5,777 | 5,789 |
| 중 구 | | 116,658 | 2,556 | 3,873 | 4,794 | 5,180 | 6,619 | 7,806 | 6,124 | 5,958 |
| 서 구 | | 242,458 | 6,640 | 9,891 | 11,298 | 11,957 | 16,284 | 19,260 | 16,311 | 15,480 |
| 유 성 구 | | 180,099 | 6,567 | 9,230 | 9,288 | 9,116 | 12,107 | 13,467 | 13,497 | 13,436 |
| 대 덕 구 | | 86,458 | 2,031 | 2,829 | 3,439 | 3,859 | 5,225 | 5,406 | 4,616 | 4,487 |
| 충 북 | | 804,809 | 21,990 | 32,283 | 35,862 | 35,052 | 41,347 | 45,745 | 43,351 | 46,885 |
| 청주시 상당구 | | 99,970 | 3,095 | 4,532 | 4,859 | 4,763 | 5,250 | 5,903 | 5,621 | 6,188 |
| 청주시 서원구 | | 97,678 | 2,300 | 3,480 | 4,467 | 4,725 | 6,361 | 6,604 | 5,317 | 5,337 |
| 청주시 흥덕구 | | 135,435 | 4,877 | 6,306 | 6,640 | 6,286 | 8,000 | 10,505 | 9,994 | 9,920 |
| 청주시 청원구 | | 96,285 | 3,369 | 5,156 | 5,174 | 4,437 | 5,224 | 6,279 | 6,472 | 7,349 |
| 충주 시 | | 105,007 | 2,572 | 3,868 | 4,421 | 4,379 | 4,995 | 5,096 | 4,978 | 5,483 |
| 계천 시 | | 66,126 | 1,453 | 2,216 | 2,680 | 2,873 | 3,606 | 2,923 | 2,658 | 3,019 |
| 보은 군 | | 15,920 | 233 | 371 | 442 | 474 | 481 | 401 | 397 | 532 |
| 옥천 군 | | 24,936 | 355 | 669 | 868 | 874 | 917 | 810 | 731 | 961 |
| 영동 군 | | 22,915 | 340 | 548 | 693 | 838 | 936 | 703 | 583 | 720 |
| 증평 군 | | 18,260 | 557 | 804 | 864 | 775 | 833 | 1,044 | 976 | 1,092 |
| 진천 군 | | 43,315 | 1,418 | 2,098 | 2,172 | 1,984 | 1,816 | 2,279 | 2,557 | 2,958 |
| 괴산 군 | | 18,456 | 224 | 389 | 457 | 445 | 554 | 488 | 504 | 532 |
| 음성 군 | | 46,688 | 1,001 | 1,574 | 1,753 | 1,767 | 1,936 | 2,330 | 2,204 | 2,349 |
| 단양 군 | | 13,818 | 196 | 272 | 372 | 432 | 438 | 380 | 359 | 445 |
| 충남 | | 1,074,947 | 30,769 | 45,359 | 50,486 | 48,378 | 54,098 | 55,876 | 58,586 | 65,848 |
| 천안시 동남구 | | 134,317 | 3,478 | 5,321 | 6,407 | 6,488 | 8,363 | 8,486 | 7,513 | 8,151 |
| 천안시 서북구 | | 198,890 | 7,726 | 10,476 | 10,633 | 9,816 | 13,275 | 15,282 | 16,352 | 16,908 |
| 공주 시 | | 52,501 | 937 | 1,416 | 1,780 | 2,081 | 3,009 | 2,268 | 1,979 | 2,169 |
| 보령 시 | | 48,852 | 1,014 | 1,567 | 1,910 | 1,890 | 1,908 | 1,850 | 1,762 | 2,237 |
| 아산 시 | | 170,978 | 6,318 | 9,365 | 10,069 | 8,549 | 8,803 | 9,518 | 11,522 | 13,592 |
| 서산 시 | | 87,150 | 2,878 | 4,018 | 4,281 | 3,922 | 3,700 | 3,955 | 4,567 | 5,145 |
| 논산 시 | | 58,319 | 1,187 | 1,868 | 2,194 | 2,312 | 2,577 | 2,639 | 2,406 | 2,589 |
| 계룡 시 | | 22,468 | 652 | 1,185 | 1,397 | 1,580 | 1,163 | 947 | 1,025 | 1,357 |
| 당진 시 | | 81,642 | 2,747 | 4,131 | 4,234 | 3,547 | 3,178 | 3,445 | 4,162 | 5,342 |
| 금산 군 | | 25,886 | 411 | 631 | 926 | 1,013 | 1,056 | 934 | 770 | 916 |
| 부여 군 | | 31,960 | 387 | 744 | 918 | 1,107 | 1,125 | 1,015 | 870 | 1,040 |
| 서천 군 | | 25,718 | 391 | 596 | 751 | 812 | 780 | 736 | 707 | 753 |
| 청양 군 | | 15,223 | 213 | 314 | 413 | 516 | 600 | 476 | 417 | 504 |
| 홍성 군 | | 50,375 | 1,286 | 1,963 | 2,332 | 2,290 | 2,166 | 2,048 | 2,226 | 2,529 |
| 예산 군 | | 39,772 | 646 | 993 | 1,266 | 1,405 | 1,400 | 1,381 | 1,378 | 1,514 |
| 태안 군 | | 30,896 | 498 | 771 | 975 | 1,050 | 995 | 896 | 930 | 1,102 |
| 세 중 | | 195,378 | 9,420 | 13,246 | 13,592 | 10,834 | 8,721 | 10,607 | 14,582 | 17,233 |

주 : 1) 연도말 기준
2) 주민등록 실거주지 기준

적용인구 현황(여자)

by District, Age(Female)

(단위 : 명)

Unit : Person

| 40-44세 | 45-49세 | 50-54세 | 55-59세 | 60-64세 | 65-69세 | 70-74세 | 75-79세 | 80세 이상 and over | Division |
|---------------|---------------|---------------|---------------|---------------|---------------|---------------|---------------|--------------------|-----------------|
| 56,020 | 59,424 | 65,890 | 55,733 | 58,944 | 44,214 | 29,926 | 21,811 | 34,531 | Daejeon |
| 7,714 | 8,110 | 9,196 | 8,425 | 10,072 | 8,228 | 6,054 | 4,599 | 7,053 | Dong-gu |
| 8,099 | 8,996 | 10,094 | 8,996 | 9,988 | 8,581 | 6,475 | 4,960 | 7,559 | Jung-gu |
| 18,864 | 20,151 | 21,927 | 17,978 | 18,418 | 13,522 | 8,794 | 6,150 | 9,533 | Seo-gu |
| 15,744 | 15,451 | 15,966 | 12,598 | 12,182 | 7,951 | 4,663 | 3,175 | 5,661 | Yuseong-gu |
| 5,599 | 6,716 | 8,707 | 7,736 | 8,284 | 5,932 | 3,940 | 2,927 | 4,725 | Daedeok-gu |
| 57,019 | 60,239 | 69,079 | 65,166 | 71,885 | 55,621 | 36,971 | 30,084 | 56,230 | Chungbuk |
| 7,541 | 8,099 | 9,040 | 8,115 | 8,161 | 6,082 | 3,978 | 3,148 | 5,595 | Sangdang-gu |
| 6,818 | 7,995 | 9,276 | 8,019 | 8,418 | 6,290 | 4,078 | 3,054 | 5,139 | Seowon-gu |
| 11,067 | 11,034 | 11,886 | 10,233 | 9,710 | 6,764 | 4,096 | 3,023 | 5,094 | Heungdeok-gu |
| 8,303 | 7,705 | 7,498 | 6,495 | 6,905 | 5,216 | 3,198 | 2,665 | 4,840 | Cheongwon-gu |
| 7,008 | 7,774 | 9,283 | 8,907 | 10,131 | 7,866 | 5,319 | 4,523 | 8,404 | Chungju-si |
| 3,976 | 4,509 | 5,771 | 5,673 | 6,944 | 5,594 | 3,802 | 3,090 | 5,339 | Jecheon-si |
| 658 | 742 | 1,102 | 1,408 | 1,916 | 1,751 | 1,244 | 1,126 | 2,642 | Boeun-gun |
| 1,329 | 1,500 | 1,944 | 2,101 | 2,823 | 2,470 | 1,861 | 1,493 | 3,230 | Okcheon-gun |
| 1,002 | 1,227 | 1,697 | 2,013 | 2,681 | 2,270 | 1,868 | 1,568 | 3,228 | Yeongdong-gun |
| 1,305 | 1,322 | 1,547 | 1,426 | 1,593 | 1,327 | 831 | 715 | 1,249 | Jeungpyeong-gun |
| 3,559 | 3,429 | 3,532 | 3,316 | 3,453 | 2,653 | 1,687 | 1,382 | 3,022 | Jincheon-gun |
| 746 | 837 | 1,294 | 1,854 | 2,485 | 2,120 | 1,478 | 1,302 | 2,747 | Goesan-gun |
| 3,099 | 3,336 | 4,112 | 4,289 | 4,786 | 3,698 | 2,435 | 2,023 | 3,996 | Eumseong-gun |
| 608 | 730 | 1,097 | 1,317 | 1,879 | 1,520 | 1,096 | 972 | 1,705 | Danyang-gun |
| 79,523 | 79,704 | 86,881 | 80,599 | 90,113 | 70,117 | 53,018 | 40,986 | 84,606 | Chungnam |
| 10,497 | 10,859 | 12,038 | 10,815 | 11,277 | 7,857 | 5,442 | 3,987 | 7,338 | Dongnam-gu |
| 17,832 | 16,774 | 17,066 | 13,733 | 11,793 | 7,291 | 4,729 | 3,428 | 5,776 | Seobuk-gu |
| 2,886 | 3,163 | 4,132 | 4,468 | 5,634 | 4,593 | 3,392 | 2,653 | 5,941 | Gongju-si |
| 2,782 | 3,203 | 3,836 | 3,937 | 5,138 | 4,307 | 3,506 | 2,741 | 5,264 | Boryeong-si |
| 15,917 | 14,031 | 13,566 | 11,228 | 11,163 | 8,409 | 6,054 | 4,600 | 8,274 | Asan-si |
| 6,649 | 6,750 | 7,392 | 6,624 | 7,243 | 5,543 | 4,245 | 3,177 | 7,061 | Seosan-si |
| 3,148 | 3,651 | 4,439 | 4,711 | 5,880 | 4,919 | 3,838 | 3,120 | 6,841 | Nonsan-si |
| 2,094 | 2,282 | 2,207 | 1,598 | 1,638 | 1,164 | 728 | 483 | 968 | Gyerong-si |
| 6,522 | 6,153 | 6,368 | 6,021 | 6,684 | 5,308 | 4,087 | 3,032 | 6,681 | Dangjin-si |
| 1,285 | 1,423 | 1,914 | 2,145 | 2,817 | 2,454 | 1,911 | 1,700 | 3,580 | Geumsan-gun |
| 1,360 | 1,660 | 2,205 | 2,544 | 3,570 | 3,301 | 2,715 | 2,190 | 5,209 | Buyeo-gun |
| 1,109 | 1,321 | 1,767 | 1,930 | 2,817 | 2,642 | 2,321 | 1,939 | 4,346 | Seocheon-gun |
| 541 | 697 | 977 | 1,243 | 1,812 | 1,527 | 1,258 | 1,053 | 2,662 | Cheongyang-gun |
| 3,405 | 3,543 | 3,777 | 3,740 | 4,570 | 3,754 | 3,078 | 2,374 | 5,294 | Hongseong-gun |
| 1,964 | 2,410 | 2,951 | 3,201 | 4,478 | 3,769 | 3,093 | 2,460 | 5,463 | Yesan-gun |
| 1,532 | 1,784 | 2,246 | 2,661 | 3,599 | 3,279 | 2,621 | 2,049 | 3,908 | Taeon-gun |
| 21,249 | 17,624 | 14,391 | 10,762 | 10,670 | 7,717 | 4,948 | 3,425 | 6,357 | Sejong |

Note: 1) As of the end of the Year

2) Based on the resident place

제 1-3표
Table 1-3

시 · 군 · 구별
Medical Care Institutions

| 구 분 | 계 Total | 상급종합병원 Tertiary hospital | 종합병원 General hospital | 병 원 Hospital | 요양병원 Healthcare institute | 정신병원 Psychiatric hospital | 의 원 Clinic | 치과병원 Dental hospital | 치과의원 Dental clinic |
|--------|------------|--------------------------------|-----------------------------|-----------------|---------------------------------|---------------------------------|---------------|-------------------------|-----------------------|
| 대 전 | 3,094 | 1 | 9 | 46 | 47 | 7 | 1,123 | 6 | 549 |
| 동 구 | 468 | - | 1 | 3 | 13 | 1 | 163 | 1 | 76 |
| 중 구 | 518 | 1 | 2 | 3 | 12 | 2 | 173 | 1 | 87 |
| 서 구 | 1,176 | - | 3 | 23 | 10 | 2 | 453 | 1 | 230 |
| 유 성 구 | 627 | - | 1 | 13 | 9 | 1 | 223 | 2 | 105 |
| 대 덕 구 | 305 | - | 2 | 4 | 3 | 1 | 111 | 1 | 51 |
| 총 북 | 2,886 | 1 | 12 | 37 | 38 | 11 | 920 | 4 | 470 |
| 청주시상당구 | 383 | - | 2 | 5 | 1 | 2 | 129 | - | 69 |
| 청주시서원구 | 330 | 1 | 1 | 5 | 7 | 1 | 110 | 1 | 53 |
| 청주시홍덕구 | 490 | - | 2 | 7 | 3 | - | 175 | 2 | 95 |
| 청주시청원구 | 298 | - | 1 | 7 | 2 | - | 104 | - | 54 |
| 충 주 시 | 363 | - | 2 | 4 | 7 | - | 128 | 1 | 52 |
| 제 천 시 | 252 | - | 2 | 1 | 5 | 1 | 86 | - | 45 |
| 보 은 군 | 74 | - | - | 1 | 3 | 1 | 14 | - | 7 |
| 옥 천 군 | 103 | - | 1 | - | 3 | 1 | 27 | - | 12 |
| 영 동 군 | 106 | - | - | 1 | 2 | 1 | 26 | - | 11 |
| 증 평 군 | 69 | - | - | 1 | 1 | - | 20 | - | 10 |
| 진 천 군 | 133 | - | 1 | 1 | 1 | 1 | 40 | - | 23 |
| 피 산 군 | 66 | - | - | 2 | - | 1 | 10 | - | 6 |
| 음 성 군 | 167 | - | - | 2 | 2 | 2 | 44 | - | 27 |
| 단 양 군 | 52 | - | - | - | 1 | - | 7 | - | 6 |
| 총 남 | 3,746 | 2 | 11 | 44 | 69 | 17 | 1,098 | 11 | 591 |
| 천안시동남구 | 437 | 2 | 1 | 4 | 9 | 2 | 130 | 3 | 72 |
| 천안시서북구 | 681 | - | 1 | 19 | 10 | 2 | 228 | 5 | 124 |
| 공 주 시 | 221 | - | 1 | - | 8 | 3 | 63 | - | 27 |
| 보 령 시 | 191 | - | 1 | 2 | 2 | 1 | 54 | - | 26 |
| 아 산 시 | 454 | - | 1 | 7 | 7 | 3 | 142 | 1 | 87 |
| 서 산 시 | 274 | - | 2 | - | 1 | - | 83 | - | 52 |
| 논 산 시 | 273 | - | 1 | 2 | 10 | 1 | 78 | - | 32 |
| 계 룡 시 | 65 | - | - | 1 | 1 | - | 19 | - | 14 |
| 당 진 시 | 267 | - | 1 | 4 | 4 | - | 79 | 1 | 44 |
| 금 산 군 | 120 | - | - | 1 | 3 | - | 34 | - | 11 |
| 부 여 군 | 140 | - | - | 1 | 3 | 2 | 31 | - | 18 |
| 서 천 군 | 116 | - | - | 1 | 4 | 1 | 28 | - | 13 |
| 청 양 군 | 62 | - | - | - | 2 | - | 10 | - | 7 |
| 홍 성 군 | 180 | - | 1 | - | 3 | 2 | 50 | - | 28 |
| 예 산 군 | 154 | - | 1 | 2 | 1 | - | 39 | - | 23 |
| 태 안 군 | 111 | - | - | - | 1 | - | 30 | 1 | 13 |
| 세 중 | 590 | - | 2 | 1 | 4 | 1 | 216 | 1 | 98 |

주 : 1) 연도말 기준

2) 요양기관소재지 기준

※ 자료출처 : 건강보험심사평가원

요양기관 현황

by District

(단위 : 기관)
Unit : Each

| 한방병원 Oriental health hospital | 한 의 원 Oriental health clinic | 보 건 소 Health center | 보건지소 Health subcenter | 보건진료소 Primary health carepost | 보건의료원 Hospitalized healthcenter | 조 산 원 Midwifery clinic | 약 국 Pharmacy | Division |
|-------------------------------------|------------------------------------|------------------------|--------------------------|-------------------------------------|---------------------------------------|---------------------------|-----------------|-----------------|
| 15 | 508 | 5 | 6 | 8 | - | 1 | 763 | Daejeon |
| 1 | 84 | 1 | 1 | 1 | - | - | 122 | Dong-gu |
| 2 | 84 | 1 | 1 | 1 | - | 1 | 147 | Jung-gu |
| 10 | 178 | 1 | 2 | 1 | - | - | 262 | Seo-gu |
| 2 | 118 | 1 | 2 | 4 | - | - | 146 | Yuseong-gu |
| - | 44 | 1 | - | 1 | - | - | 86 | Daedeok-gu |
| 13 | 408 | 14 | 95 | 159 | - | 1 | 703 | Chungbuk |
| 4 | 57 | 2 | 4 | 11 | - | - | 97 | Sangdang-gu |
| 1 | 53 | 1 | 2 | 2 | - | - | 92 | Seowon-gu |
| 3 | 79 | - | 4 | 5 | - | - | 115 | Heungdeok-gu |
| 2 | 41 | 1 | 3 | 7 | - | 1 | 75 | Cheongwon-gu |
| 2 | 50 | 1 | 13 | 16 | - | - | 87 | Chungju-si |
| 1 | 37 | 1 | 8 | 11 | - | - | 54 | Jecheon-si |
| - | 8 | 1 | 8 | 15 | - | - | 16 | Boeun-gun |
| - | 14 | 1 | 8 | 16 | - | - | 20 | Okcheon-gun |
| - | 13 | 1 | 10 | 17 | - | - | 24 | Yeongdong-gun |
| - | 9 | 1 | 1 | 1 | - | - | 25 | Jeungpyeong-gun |
| - | 15 | 1 | 7 | 7 | - | - | 36 | Jincheon-gun |
| - | 6 | 1 | 12 | 17 | - | - | 11 | Goesan-gun |
| - | 21 | 1 | 8 | 19 | - | - | 41 | Eumseong-gun |
| - | 5 | 1 | 7 | 15 | - | - | 10 | Danyang-gun |
| 13 | 507 | 14 | 151 | 236 | 2 | - | 980 | Chungnam |
| - | 70 | 1 | 8 | 11 | - | - | 124 | Dongnam-gu |
| 8 | 100 | 1 | 4 | 7 | - | - | 172 | Seobuk-gu |
| 1 | 32 | 1 | 10 | 19 | - | - | 56 | Gongju-si |
| - | 28 | 1 | 10 | 17 | - | - | 49 | Boryeong-si |
| 1 | 58 | 1 | 11 | 16 | - | - | 119 | Asan-si |
| - | 35 | 1 | 10 | 15 | - | - | 75 | Seosan-si |
| - | 38 | 1 | 13 | 26 | - | - | 71 | Nonsan-si |
| - | 11 | 1 | 2 | - | - | - | 16 | Gyerong-si |
| - | 31 | 1 | 11 | 19 | - | - | 72 | Dangjin-si |
| - | 16 | 1 | 9 | 9 | - | - | 36 | Geumsan-gun |
| - | 14 | 1 | 15 | 21 | - | - | 34 | Buyeo-gun |
| - | 13 | 1 | 10 | 17 | - | - | 28 | Seocheon-gun |
| - | 7 | - | 9 | 13 | 1 | - | 13 | Cheongyang-gun |
| 2 | 22 | 1 | 11 | 14 | - | - | 46 | Hongseong-gun |
| - | 20 | 1 | 12 | 16 | - | - | 39 | Yesan-gun |
| 1 | 12 | - | 6 | 16 | 1 | - | 30 | Taeon-gun |
| 4 | 88 | 1 | 10 | 7 | - | - | 157 | Sejong |

Note : 1) As of the end of the year

2) Location of medical care institute

* Source : Health Insurance Review & Assessment Service

제 1-4표
Table 1-4

시·군·구별
Medical Personnel

| 구 분 | 계 Total | 의 사 Medical physicians | | | | | 치 과 의 사 Dentist | 소 계 Subtotal |
|------------|---------------|---------------------------|------------------------------|----------------|-------------------|--------------------|--------------------|-----------------|
| | | 소 계 Subtotal | 일반의 Gen. practitioners | 인 턴 Interns | 레지던트 Residents | 전문의 Specialists | | |
| 대 전 | 17,023 | 3,773 | 184 | 144 | 379 | 3,066 | 856 | 777 |
| 동 구 | 1,408 | 317 | 17 | - | - | 300 | 102 | 117 |
| 중 구 | 4,964 | 1,096 | 20 | 85 | 214 | 777 | 140 | 117 |
| 서 구 | 6,115 | 1,514 | 90 | 55 | 158 | 1,211 | 356 | 336 |
| 유 성 구 | 3,039 | 581 | 39 | 4 | 2 | 536 | 175 | 151 |
| 대 덕 구 | 1,497 | 265 | 18 | - | 5 | 242 | 83 | 56 |
| 충 북 | 12,104 | 2,542 | 224 | 32 | 115 | 2,171 | 700 | 642 |
| 청주시 상당구 | 1,487 | 344 | 25 | 3 | 2 | 314 | 113 | 93 |
| 청주시 서원구 | 2,702 | 570 | 20 | 26 | 99 | 425 | 83 | 70 |
| 청주시 흥덕구 | 1,958 | 428 | 44 | 3 | 5 | 376 | 144 | 112 |
| 청주시 청원구 | 1,487 | 284 | 12 | - | 6 | 266 | 62 | 49 |
| 충 주 시 | 1,583 | 312 | 28 | - | 3 | 281 | 85 | 95 |
| 계 천 시 | 977 | 177 | 18 | - | - | 159 | 60 | 72 |
| 보 은 군 | 187 | 37 | 8 | - | - | 29 | 11 | 14 |
| 옥 천 군 | 281 | 59 | 7 | - | - | 52 | 15 | 20 |
| 영 동 군 | 268 | 58 | 17 | - | - | 41 | 15 | 25 |
| 증 평 군 | 120 | 25 | 4 | - | - | 21 | 15 | 13 |
| 진 천 군 | 353 | 88 | 9 | - | - | 79 | 34 | 24 |
| 피 산 군 | 172 | 47 | 13 | - | - | 34 | 14 | 15 |
| 음 성 군 | 416 | 95 | 13 | - | - | 82 | 41 | 29 |
| 단 양 군 | 113 | 18 | 6 | - | - | 12 | 8 | 11 |
| 충 남 | 16,073 | 3,242 | 321 | 54 | 194 | 2,673 | 974 | 836 |
| 천안시 동남구 | 5,117 | 952 | 33 | 52 | 187 | 680 | 227 | 95 |
| 천안시 서북구 | 2,800 | 588 | 49 | - | - | 539 | 194 | 192 |
| 공 주 시 | 956 | 151 | 14 | - | 7 | 130 | 33 | 55 |
| 보 령 시 | 471 | 99 | 14 | - | - | 85 | 34 | 41 |
| 아 산 시 | 1,617 | 383 | 25 | 2 | - | 356 | 121 | 89 |
| 서 산 시 | 861 | 172 | 19 | - | - | 153 | 73 | 47 |
| 논 산 시 | 1,028 | 209 | 21 | - | - | 188 | 51 | 61 |
| 계 룡 시 | 150 | 34 | 3 | - | - | 31 | 17 | 13 |
| 당 진 시 | 745 | 166 | 24 | - | - | 142 | 63 | 51 |
| 금 산 군 | 256 | 60 | 16 | - | - | 44 | 13 | 29 |
| 부 여 군 | 325 | 71 | 20 | - | - | 51 | 26 | 29 |
| 서 천 군 | 291 | 60 | 20 | - | - | 40 | 16 | 25 |
| 청 양 군 | 143 | 37 | 8 | - | - | 29 | 12 | 16 |
| 홍 성 군 | 762 | 127 | 17 | - | - | 110 | 47 | 44 |
| 예 산 군 | 303 | 75 | 21 | - | - | 54 | 28 | 27 |
| 태 안 군 | 248 | 58 | 17 | - | - | 41 | 19 | 22 |
| 세 종 | 2,269 | 496 | 32 | - | - | 464 | 145 | 129 |

주 : 1) 연도말 기준

2) 요양기관소재지 기준

※ 자료출처 : 건강보험심사평가원

의료인력 현황

by District

(단위 : 명)
Unit : Person

| 한 의 사 Oriental medical physicians | | | | 간호사 Nurse | 약 사 Pharmacists | 한 약 사 Korean Medicine Pharmacists | 물리치료사 physical- therapist | 작업치료사 Occupational- therapist | 사회복지사 social welfare | Division |
|--------------------------------------|------------------|--------------------|--------------------|--------------|--------------------|--|---------------------------------|-------------------------------------|----------------------------|-----------------|
| 일반의 Gen. practitioners | 일반수련의 Interns | 전문수련의 Residents | 전문의 Specialists | | | | | | | |
| 615 | 17 | 35 | 110 | 8,202 | 1,259 | 54 | 1,611 | 345 | 146 | Daejeon |
| 104 | - | - | 13 | 503 | 165 | 11 | 168 | 1 | 24 | Dong-gu |
| 110 | - | - | 7 | 2,839 | 282 | 8 | 329 | 103 | 50 | Jung-gu |
| 214 | 17 | 35 | 70 | 2,827 | 437 | 24 | 534 | 59 | 28 | Seo-gu |
| 133 | - | - | 18 | 1,310 | 226 | 11 | 419 | 140 | 26 | Yuseong-gu |
| 54 | - | - | 2 | 723 | 149 | - | 161 | 42 | 18 | Daedeok-gu |
| 530 | 9 | 14 | 89 | 5,344 | 1,115 | 28 | 1,362 | 244 | 127 | Chungbuk |
| 74 | 3 | - | 16 | 607 | 160 | 12 | 137 | 8 | 13 | Sangdang-gu |
| 62 | - | - | 8 | 1,505 | 176 | 1 | 199 | 70 | 28 | Seowon-gu |
| 96 | - | - | 16 | 716 | 177 | 9 | 284 | 74 | 14 | Heungdeok-gu |
| 45 | - | - | 4 | 647 | 136 | 2 | 225 | 76 | 6 | Cheongwon-gu |
| 67 | 3 | 5 | 20 | 772 | 136 | 2 | 161 | 2 | 18 | Chungju-si |
| 51 | 2 | 9 | 10 | 434 | 87 | 2 | 125 | 11 | 9 | Jecheon-si |
| 12 | - | - | 2 | 77 | 23 | - | 19 | - | 6 | Boeun-gun |
| 18 | - | - | 2 | 118 | 31 | - | 34 | 1 | 3 | Okcheon-gun |
| 24 | - | - | 1 | 103 | 31 | - | 33 | - | 3 | Yeongdong-gun |
| 11 | - | - | 2 | 24 | 28 | - | 15 | - | - | Jeungpyeong-gun |
| 21 | - | - | 3 | 97 | 46 | - | 53 | 2 | 9 | Jincheon-gun |
| 12 | - | - | 3 | 56 | 18 | - | 20 | - | 2 | Goesan-gun |
| 27 | 1 | - | 1 | 137 | 54 | - | 46 | - | 14 | Eumseong-gun |
| 10 | - | - | 1 | 51 | 12 | - | 11 | - | 2 | Danyang-gun |
| 695 | 13 | 13 | 115 | 7,612 | 1,448 | 55 | 1,500 | 231 | 175 | Chungnam |
| 82 | - | - | 13 | 3,352 | 215 | 4 | 185 | 54 | 33 | Dongnam-gu |
| 130 | 10 | 13 | 39 | 1,032 | 282 | 14 | 376 | 98 | 24 | Seobuk-gu |
| 51 | - | - | 4 | 511 | 83 | - | 84 | 19 | 20 | Gongju-si |
| 36 | - | - | 5 | 168 | 69 | 3 | 51 | 2 | 4 | Boryeong-si |
| 70 | 1 | - | 18 | 622 | 184 | 7 | 170 | 24 | 17 | Asan-si |
| 36 | 1 | - | 10 | 363 | 104 | 5 | 81 | 7 | 9 | Seosan-si |
| 56 | - | - | 5 | 428 | 103 | 7 | 139 | 14 | 16 | Nonsan-si |
| 12 | - | - | 1 | 43 | 18 | 3 | 21 | - | 1 | Gyerong-si |
| 49 | - | - | 2 | 242 | 94 | 2 | 114 | 6 | 7 | Dangjin-si |
| 23 | - | - | 6 | 68 | 44 | 1 | 37 | - | 4 | Geumsan-gun |
| 24 | 1 | - | 4 | 112 | 41 | 1 | 39 | - | 6 | Buyeo-gun |
| 23 | - | - | 2 | 100 | 38 | - | 43 | - | 9 | Seocheon-gun |
| 16 | - | - | - | 49 | 15 | - | 12 | - | 2 | Cheongyang-gun |
| 41 | - | - | 3 | 376 | 70 | 5 | 64 | 7 | 22 | Hongseong-gun |
| 25 | - | - | 2 | 79 | 48 | 1 | 45 | - | - | Yesan-gun |
| 21 | - | - | 1 | 67 | 40 | 2 | 39 | - | 1 | Taeon-gun |
| 108 | - | - | 21 | 1,008 | 244 | 11 | 218 | 8 | 10 | Sejong |

Note : 1) As of the end of the year

2) Location of medical care institute

※ Source : Health Insurance Review & Assessment Service

제 1-5표
Table 1-5

시·군·구별
Major Medical Facilities

| 구 분 | | 계 Total | | 일반입원실 Inpatient room | | | | | | | | | | 정신과개방 Psychiatric opened | |
|--------|--|------------|--------|----------------------|--------|---|--------|----------------|--------|------------------|--------|---------|--------|--------------------------------|--------|
| | | | | 소 계 Subtotal | | 상 급 Hospital bed less than 6 beds | | 일 반 General | | 외국인 Foreigner | | | | | |
| | | 병실 Ward | 병상 Bed | 병실 Ward | 병상 Bed | 병실 Ward | 병상 Bed | 병실 Ward | 병상 Bed | 병실 Ward | 병상 Bed | 병실 Ward | 병상 Bed | 병실 Ward | 병상 Bed |
| 대 전 | | 6,301 | 23,559 | 5,890 | 21,116 | 1,635 | 2,241 | 4,255 | 18,875 | - | - | 32 | 181 | | |
| 동 구 | | 822 | 3,507 | 799 | 3,359 | 192 | 315 | 607 | 3,044 | - | - | 3 | 16 | | |
| 중 구 | | 1,414 | 5,790 | 1,267 | 5,043 | 300 | 493 | 967 | 4,550 | - | - | 15 | 64 | | |
| 서 구 | | 2,205 | 7,327 | 2,095 | 6,539 | 718 | 855 | 1,377 | 5,684 | - | - | 7 | 66 | | |
| 유 성 구 | | 1,244 | 4,599 | 1,159 | 4,075 | 303 | 414 | 856 | 3,661 | - | - | 7 | 35 | | |
| 대 덕 구 | | 616 | 2,336 | 570 | 2,100 | 122 | 164 | 448 | 1,936 | - | - | - | - | | |
| 충 북 | | 5,654 | 21,383 | 4,798 | 17,160 | 1,267 | 1,654 | 3,531 | 15,506 | - | - | 88 | 437 | | |
| 청주시상당구 | | 607 | 2,392 | 515 | 1,761 | 133 | 158 | 382 | 1,603 | - | - | 11 | 66 | | |
| 청주시서원구 | | 916 | 3,662 | 760 | 2,921 | 182 | 209 | 578 | 2,712 | - | - | 9 | 35 | | |
| 청주시홍덕구 | | 824 | 2,543 | 805 | 2,436 | 295 | 375 | 510 | 2,061 | - | - | - | - | | |
| 청주시청원구 | | 623 | 1,919 | 614 | 1,886 | 195 | 217 | 419 | 1,669 | - | - | - | - | | |
| 충 주 시 | | 783 | 2,825 | 749 | 2,657 | 163 | 226 | 586 | 2,431 | - | - | 5 | 10 | | |
| 계 천 시 | | 569 | 2,097 | 501 | 1,777 | 145 | 212 | 356 | 1,565 | - | - | - | - | | |
| 보 은 군 | | 193 | 763 | 149 | 522 | 52 | 100 | 97 | 422 | - | - | 5 | 40 | | |
| 옥 천 군 | | 183 | 838 | 155 | 742 | 21 | 34 | 134 | 708 | - | - | - | - | | |
| 영 동 군 | | 166 | 737 | 120 | 557 | 21 | 41 | 99 | 516 | - | - | 7 | 29 | | |
| 증 평 군 | | 61 | 245 | 61 | 245 | 2 | 3 | 59 | 242 | - | - | - | - | | |
| 진 천 군 | | 193 | 887 | 142 | 600 | 28 | 32 | 114 | 568 | - | - | 11 | 85 | | |
| 피 산 군 | | 88 | 390 | 56 | 225 | 2 | 2 | 54 | 223 | - | - | 11 | 48 | | |
| 음 성 군 | | 397 | 1,891 | 120 | 637 | 13 | 18 | 107 | 619 | - | - | 29 | 124 | | |
| 단 양 군 | | 51 | 194 | 51 | 194 | 15 | 27 | 36 | 167 | - | - | - | - | | |
| 충 남 | | 7,208 | 28,596 | 6,425 | 24,723 | 1,467 | 1,937 | 4,958 | 22,786 | - | - | 83 | 412 | | |
| 천안시동남구 | | 1,176 | 4,902 | 1,035 | 4,105 | 186 | 210 | 849 | 3,895 | - | - | 33 | 178 | | |
| 천안시서북구 | | 1,476 | 4,850 | 1,409 | 4,497 | 392 | 466 | 1,017 | 4,031 | - | - | 10 | 47 | | |
| 공 주 시 | | 744 | 3,739 | 673 | 3,435 | 115 | 192 | 558 | 3,243 | - | - | 11 | 62 | | |
| 보 령 시 | | 282 | 1,000 | 247 | 811 | 59 | 73 | 188 | 738 | - | - | - | - | | |
| 아 산 시 | | 997 | 3,562 | 824 | 2,772 | 260 | 305 | 564 | 2,467 | - | - | 11 | 45 | | |
| 서 산 시 | | 270 | 955 | 257 | 897 | 70 | 81 | 187 | 816 | - | - | - | - | | |
| 논 산 시 | | 601 | 2,835 | 552 | 2,531 | 105 | 179 | 447 | 2,352 | - | - | 3 | 16 | | |
| 계 룡 시 | | 69 | 275 | 69 | 275 | 21 | 34 | 48 | 241 | - | - | - | - | | |
| 당 진 시 | | 338 | 1,172 | 328 | 1,119 | 63 | 79 | 265 | 1,040 | - | - | - | - | | |
| 금 산 군 | | 120 | 598 | 120 | 598 | 14 | 25 | 106 | 573 | - | - | - | - | | |
| 부 여 군 | | 254 | 1,120 | 185 | 748 | 70 | 143 | 115 | 605 | - | - | 5 | 21 | | |
| 서 천 군 | | 230 | 988 | 201 | 853 | 15 | 20 | 186 | 833 | - | - | - | - | | |
| 청 양 군 | | 44 | 213 | 44 | 213 | 8 | 18 | 36 | 195 | - | - | - | - | | |
| 홍 성 군 | | 363 | 1,522 | 260 | 1,114 | 36 | 41 | 224 | 1,073 | - | - | 6 | 29 | | |
| 예 산 군 | | 139 | 516 | 130 | 452 | 29 | 40 | 101 | 412 | - | - | - | - | | |
| 태 안 군 | | 105 | 349 | 91 | 303 | 24 | 31 | 67 | 272 | - | - | 4 | 14 | | |
| 세 종 | | 728 | 2,069 | 692 | 1,930 | 254 | 350 | 437 | 1,579 | 1 | 1 | - | - | | |

주 : 1) 연도말 기준
2) 요양기관소재지 기준
※ 자료출처 : 건강보험심사평가원

주요시설 현황

by District

(단위 : 병실, 병상)
Unit : Ward, Bed

| 정신과폐쇄 Psychiatric closed | | | | 중환자실 Intensive Care Unit | | | | | | | | | | | | 격리병실 Isolation room | | | | 무균치료실 Aseptic room | | | | Division |
|--------------------------------|------|-------|-----|--------------------------|------|-----|-----|----------------------------|------|-----|-----|-----------------|------|----|-----|------------------------|------|-----|-----|-----------------------|---------|-----------------|--|----------|
| | | | | 소 계 Subtotal | | | | 성인소아 Adult or pediatric | | | | 신생아 Neonatal | | | | | | | | | | | | |
| 병실 | Ward | 병상 | Bed | 병실 | Ward | 병상 | Bed | 병실 | Ward | 병상 | Bed | 병실 | Ward | 병상 | Bed | 병실 | Ward | 병상 | Bed | | | | | |
| 273 | | 1,728 | | 46 | | 448 | | 42 | | 352 | | 4 | | 96 | | 51 | | 67 | | 19 | Daejeon | | | |
| 18 | | 115 | | 2 | | 17 | | 2 | | 17 | | - | | - | | - | | - | | - | Dong-gu | | | |
| 93 | | 458 | | 12 | | 185 | | 10 | | 147 | | 2 | | 38 | | 18 | | 21 | | 9 | 19 | Jung-gu | | |
| 66 | | 513 | | 27 | | 197 | | 25 | | 139 | | 2 | | 58 | | 10 | | 12 | | - | - | Seo-gu | | |
| 62 | | 448 | | 1 | | 16 | | 1 | | 16 | | - | | - | | 15 | | 25 | | - | - | Yuseong-gu | | |
| 34 | | 194 | | 4 | | 33 | | 4 | | 33 | | - | | - | | 8 | | 9 | | - | - | Daedeok-gu | | |
| 647 | | 3,214 | | 21 | | 322 | | 19 | | 292 | | 2 | | 30 | | 99 | | 246 | | 1 | 4 | Chungbuk | | |
| 68 | | 487 | | 2 | | 52 | | 2 | | 52 | | - | | - | | 11 | | 26 | | - | - | Sangdang-gu | | |
| 106 | | 465 | | 5 | | 120 | | 4 | | 95 | | 1 | | 25 | | 35 | | 117 | | 1 | 4 | Seowon-gu | | |
| 8 | | 49 | | 6 | | 41 | | 5 | | 36 | | 1 | | 5 | | 5 | | 17 | | - | - | Heungdeok-gu | | |
| - | | - | | 2 | | 24 | | 2 | | 24 | | - | | - | | 7 | | 9 | | - | - | Cheongwon-gu | | |
| 21 | | 102 | | 2 | | 38 | | 2 | | 38 | | - | | - | | 6 | | 18 | | - | - | Chungju-si | | |
| 66 | | 298 | | 2 | | 22 | | 2 | | 22 | | - | | - | | - | | - | | - | - | Jecheon-si | | |
| 39 | | 201 | | - | | - | | - | | - | | - | | - | | - | | - | | - | - | Boeun-gun | | |
| 27 | | 89 | | 1 | | 7 | | 1 | | 7 | | - | | - | | - | | - | | - | - | Okcheon-gun | | |
| 39 | | 151 | | - | | - | | - | | - | | - | | - | | - | | - | | - | - | Yeongdong-gun | | |
| - | | - | | - | | - | | - | | - | | - | | - | | - | | - | | - | - | Jeungpyeong-gun | | |
| 20 | | 141 | | 1 | | 18 | | 1 | | 18 | | - | | - | | 19 | | 43 | | - | - | Jincheon-gun | | |
| 21 | | 117 | | - | | - | | - | | - | | - | | - | | - | | - | | - | - | Goesan-gun | | |
| 232 | | 1,114 | | - | | - | | - | | - | | - | | - | | 16 | | 16 | | - | - | Eumseong-gun | | |
| - | | - | | - | | - | | - | | - | | - | | - | | - | | - | | - | - | Danyang-gun | | |
| 556 | | 2,852 | | 27 | | 359 | | 25 | | 304 | | 2 | | 55 | | 117 | | 250 | | - | - | Chungnam | | |
| 58 | | 326 | | 9 | | 182 | | 7 | | 127 | | 2 | | 55 | | 41 | | 111 | | - | - | Dongnam-gu | | |
| 55 | | 277 | | 2 | | 29 | | 2 | | 29 | | - | | - | | - | | - | | - | - | Seobuk-gu | | |
| 39 | | 185 | | 1 | | 13 | | 1 | | 13 | | - | | - | | 20 | | 44 | | - | - | Gongju-si | | |
| 25 | | 172 | | 1 | | 8 | | 1 | | 8 | | - | | - | | 9 | | 9 | | - | - | Boryeong-si | | |
| 140 | | 668 | | 4 | | 24 | | 4 | | 24 | | - | | - | | 18 | | 53 | | - | - | Asan-si | | |
| 6 | | 32 | | 2 | | 21 | | 2 | | 21 | | - | | - | | 5 | | 5 | | - | - | Seosan-si | | |
| 39 | | 253 | | 4 | | 29 | | 4 | | 29 | | - | | - | | 3 | | 6 | | - | - | Nonsan-si | | |
| - | | - | | - | | - | | - | | - | | - | | - | | - | | - | | - | - | Gyerong-si | | |
| 7 | | 38 | | 1 | | 13 | | 1 | | 13 | | - | | - | | 2 | | 2 | | - | - | Dangjin-si | | |
| - | | - | | - | | - | | - | | - | | - | | - | | - | | - | | - | - | Geumsan-gun | | |
| 64 | | 351 | | - | | - | | - | | - | | - | | - | | - | | - | | - | - | Buyeo-gun | | |
| 26 | | 132 | | - | | - | | - | | - | | - | | - | | 3 | | 3 | | - | - | Seocheon-gun | | |
| - | | - | | - | | - | | - | | - | | - | | - | | - | | - | | - | - | Cheongyang-gun | | |
| 80 | | 337 | | 1 | | 25 | | 1 | | 25 | | - | | - | | 16 | | 17 | | - | - | Hongseong-gun | | |
| 7 | | 49 | | 2 | | 15 | | 2 | | 15 | | - | | - | | - | | - | | - | - | Yesan-gun | | |
| 10 | | 32 | | - | | - | | - | | - | | - | | - | | - | | - | | - | - | Taeon-gun | | |
| 25 | | 93 | | 3 | | 37 | | 2 | | 22 | | 1 | | 15 | | 6 | | 7 | | 2 | 2 | Sejong | | |

Note : 1) As of the end of the year

2) Location of medical care institute

※ Source : Health Insurance Review & Assessment Service

제 1-6표
Table 1-6

시·군·구별
Major Medical Equipments

| 구 분 | 계 Total | 자기공명영상기 Magnetic resonance imaging | 전산화단층촬영장치 Computed Tomography | 유 방 촬영용장치 Mammography | 양전자 방사 단층 촬영 PET |
|---------|------------|--|----------------------------------|-----------------------------|------------------------|
| 대 전 | 1,688 | 68 | 75 | 109 | 6 |
| 동 구 | 194 | 5 | 5 | 11 | - |
| 중 구 | 336 | 11 | 16 | 18 | 2 |
| 서 구 | 734 | 32 | 35 | 49 | 3 |
| 유 성 구 | 278 | 14 | 11 | 18 | 1 |
| 대 덕 구 | 146 | 6 | 8 | 13 | - |
| 충 북 | 1,394 | 50 | 71 | 112 | 2 |
| 청주시 상당구 | 199 | 10 | 9 | 14 | - |
| 청주시 서원구 | 241 | 6 | 11 | 12 | 1 |
| 청주시 흥덕구 | 254 | 12 | 13 | 21 | - |
| 청주시 청원구 | 157 | 6 | 7 | 13 | 1 |
| 충 주 시 | 211 | 6 | 11 | 21 | - |
| 계 천 시 | 108 | 3 | 7 | 10 | - |
| 보 은 군 | 19 | 1 | 1 | 1 | - |
| 옥 천 군 | 34 | 1 | 1 | 6 | - |
| 영 동 군 | 29 | 1 | 1 | 2 | - |
| 증 평 군 | 15 | - | - | 1 | - |
| 진 천 군 | 51 | 1 | 4 | 6 | - |
| 피 산 군 | 20 | 1 | 2 | 2 | - |
| 음 성 군 | 49 | 2 | 4 | 3 | - |
| 단 양 군 | 7 | - | - | - | - |
| 충 남 | 1,534 | 52 | 76 | 111 | 3 |
| 천안시 동남구 | 282 | 11 | 16 | 14 | 2 |
| 천안시 서북구 | 358 | 18 | 17 | 22 | 1 |
| 공 주 시 | 72 | 2 | 3 | 5 | - |
| 보 령 시 | 67 | 1 | 3 | 9 | - |
| 아 산 시 | 219 | 8 | 9 | 21 | - |
| 서 산 시 | 113 | 2 | 4 | 7 | - |
| 논 산 시 | 89 | 2 | 6 | 5 | - |
| 계 룡 시 | 14 | - | - | 1 | - |
| 당 진 시 | 99 | 4 | 6 | 6 | - |
| 금 산 군 | 29 | - | 2 | 5 | - |
| 부 여 군 | 20 | - | 2 | 3 | - |
| 서 천 군 | 29 | - | 1 | 3 | - |
| 청 양 군 | 9 | - | 1 | 1 | - |
| 홍 성 군 | 66 | 2 | 2 | 4 | - |
| 예 산 군 | 42 | 2 | 3 | 4 | - |
| 태 안 군 | 26 | - | 1 | 1 | - |
| 세 종 | 285 | 3 | 10 | 32 | 1 |

주 : 1) 연도말 기준

2) 요양기관소재지 기준

※ 자료출처 : 건강보험심사평가원

주요 의료장비 현황

by District

(단위 : 대)
Unit : Each

| 체외충격파쇄석기 Extracorporeal shock wave lithotripsy | 초음파 영상진단기 Ultrasonic imaging | 혈관조영장치 Angiography apparatus (Single) | 혈관조영장치 Angiography apparatus (Bi-plane) | Division |
|--|---------------------------------------|---|---|-----------------|
| 27 | 1,374 | 17 | 12 | Daejeon |
| 4 | 167 | 1 | 1 | Dong-gu |
| 4 | 273 | 5 | 7 | Jung-gu |
| 16 | 589 | 8 | 2 | Seo-gu |
| 3 | 227 | 2 | 2 | Yuseong-gu |
| - | 118 | 1 | - | Daedeok-gu |
| 28 | 1,111 | 11 | 9 | Chungbuk |
| 6 | 156 | 2 | 2 | Sangdang-gu |
| 4 | 200 | 3 | 4 | Seowon-gu |
| 5 | 201 | 1 | 1 | Heungdeok-gu |
| 4 | 123 | 2 | 1 | Cheongwon-gu |
| 4 | 166 | 2 | 1 | Chungju-si |
| 3 | 84 | 1 | - | Jecheon-si |
| - | 16 | - | - | Boeun-gun |
| - | 26 | - | - | Okcheon-gun |
| - | 25 | - | - | Yeongdong-gun |
| - | 14 | - | - | Jeungpyeong-gun |
| 1 | 39 | - | - | Jincheon-gun |
| - | 15 | - | - | Goesan-gun |
| 1 | 39 | - | - | Eumseong-gun |
| - | 7 | - | - | Danyang-gun |
| 40 | 1,232 | 11 | 9 | Chungnam |
| 7 | 222 | 7 | 3 | Dongnam-gu |
| 9 | 288 | 1 | 2 | Seobuk-gu |
| 3 | 58 | 1 | - | Gongju-si |
| 3 | 51 | - | - | Boryeong-si |
| 4 | 174 | 1 | 2 | Asan-si |
| 6 | 94 | - | - | Seosan-si |
| 1 | 74 | 1 | - | Nonsan-si |
| - | 13 | - | - | Gyerong-si |
| 3 | 79 | - | 1 | Dangjin-si |
| - | 22 | - | - | Geumsan-gun |
| - | 15 | - | - | Buyeo-gun |
| 1 | 24 | - | - | Seocheon-gun |
| - | 7 | - | - | Cheongyang-gun |
| 1 | 56 | - | 1 | Hongseong-gun |
| 2 | 31 | - | - | Yesan-gun |
| - | 24 | - | - | Tae'an-gun |
| 6 | 230 | 2 | 1 | Sejong |

Note : 1) As of the end of the year

2) Location of medical care institute

* Source : Health Insurance Review & Assessment Service

제 1-7표
Table 1-7

시·군·구별
Contribution

| 구 분 | 계 T | 직 장 I.W. | 소 계 Subtotal | | 지 역 S.E. | Division |
|-------------|---------------|---------------|---------------|----------------|-------------|-----------------|
| | | | 근로자 C.E. | 공·교 G. & T. | | |
| 대 전 | 2,032,320,519 | 1,776,284,108 | 1,544,148,877 | 232,135,230 | 256,036,411 | Daejeon |
| 동 구 | 237,671,396 | 199,940,987 | 180,133,142 | 19,807,845 | 37,730,409 | Dong-gu |
| 중 구 | 278,084,856 | 235,828,175 | 206,623,494 | 29,204,681 | 42,256,681 | Jung-gu |
| 서 구 | 665,961,677 | 582,326,351 | 489,858,357 | 92,467,994 | 83,635,326 | Seo-gu |
| 유 성 구 | 639,525,446 | 576,422,924 | 497,329,622 | 79,093,302 | 63,102,522 | Yuseong-gu |
| 대 덕 구 | 211,077,144 | 181,765,671 | 170,204,262 | 11,561,409 | 29,311,473 | Daedeok-gu |
| 충 북 | 2,138,927,303 | 1,876,368,008 | 1,666,279,158 | 210,088,850 | 262,559,295 | Chungbuk |
| 청 주 시 상 당 구 | 256,073,010 | 223,483,268 | 189,671,959 | 33,811,308 | 32,589,742 | Sangdang-gu |
| 청 주 시 서 원 구 | 266,797,192 | 232,926,922 | 200,759,364 | 32,167,559 | 33,870,270 | Seowon-gu |
| 청 주 시 흥 덕 구 | 462,801,107 | 417,654,365 | 381,702,990 | 35,951,374 | 45,146,743 | Heungdeok-gu |
| 청 주 시 청 원 구 | 290,284,355 | 261,842,363 | 239,500,012 | 22,342,350 | 28,441,993 | Cheongwon-gu |
| 충 주 시 | 249,904,498 | 213,870,450 | 186,903,661 | 26,966,789 | 36,034,048 | Chungju-si |
| 계 천 시 | 144,958,204 | 123,118,776 | 105,519,679 | 17,599,098 | 21,839,427 | Jecheon-si |
| 보 은 군 | 26,764,838 | 22,140,773 | 18,802,070 | 3,338,703 | 4,624,065 | Boeun-gun |
| 옥 천 군 | 47,090,365 | 39,944,283 | 34,180,048 | 5,764,234 | 7,146,082 | Okcheon-gun |
| 영 동 군 | 37,195,624 | 31,157,768 | 24,707,008 | 6,450,760 | 6,037,856 | Yeongdong-gun |
| 증 평 군 | 42,148,490 | 37,034,043 | 32,968,590 | 4,065,453 | 5,114,446 | Jeungpyeong-gun |
| 진 천 군 | 127,572,609 | 113,381,550 | 106,552,927 | 6,828,623 | 14,191,058 | Jincheon-gun |
| 괴 산 군 | 32,574,422 | 26,383,234 | 21,894,791 | 4,488,443 | 6,191,188 | Goesan-gun |
| 음 성 군 | 128,988,641 | 111,938,280 | 105,916,309 | 6,021,970 | 17,050,362 | Eumseong-gun |
| 단 양 군 | 25,773,949 | 21,491,933 | 17,199,750 | 4,292,183 | 4,282,015 | Danyang-gun |

주 : 1) 직장은 고지보험료(정산포함) 기준이며, 지역은 부과보험료 기준
 2) 국고지원금 제외이며, 직장보험료에는 임의계속가입자 보험료, 소득월액 보험료 포함
 3) 주민등록 실거주지 기준

보험료 현황

by District

(단위: 천원)
Unit : 1,000won

| 구 분 | 계 T | 직 장 I.W. | 소 계 Subtotal | | 지 역 S.E. | Division |
|--------|---------------|---------------|---------------|----------------|-------------|----------------|
| | | | 근로자 C.E. | 공·교 G. & T. | | |
| 총 남 | 2,886,724,692 | 2,518,947,767 | 2,266,706,324 | 252,241,444 | 367,776,924 | Chungnam |
| 천안시동남구 | 358,978,075 | 309,129,519 | 283,471,059 | 25,658,460 | 49,848,555 | Dongnam-gu |
| 천안시서북구 | 709,421,848 | 640,987,422 | 596,417,668 | 44,569,754 | 68,434,426 | Seobuk-gu |
| 공 주 시 | 109,064,573 | 90,408,375 | 74,358,354 | 16,050,022 | 18,656,198 | Gongju-si |
| 보 령 시 | 105,996,633 | 88,931,703 | 75,356,312 | 13,575,391 | 17,064,930 | Boryeong-si |
| 아 산 시 | 549,907,561 | 491,041,428 | 455,698,018 | 35,343,410 | 58,866,133 | Asan-si |
| 서 산 시 | 255,010,766 | 225,800,868 | 205,433,618 | 20,367,250 | 29,209,899 | Seosan-si |
| 논 산 시 | 103,408,446 | 84,803,688 | 72,706,186 | 12,097,502 | 18,604,758 | Nonsan-si |
| 계 룡 시 | 39,914,488 | 34,174,980 | 27,450,284 | 6,724,696 | 5,739,508 | Gyerong-si |
| 당 진 시 | 243,545,119 | 213,138,060 | 197,991,119 | 15,146,941 | 30,407,059 | Dangjin-si |
| 금 산 군 | 44,069,148 | 35,536,521 | 30,572,601 | 4,963,920 | 8,532,627 | Geumsan-gun |
| 부 여 군 | 49,657,951 | 40,902,961 | 32,852,406 | 8,050,556 | 8,754,990 | Buyeo-gun |
| 서 천 군 | 43,274,437 | 35,434,359 | 29,345,133 | 6,089,225 | 7,840,078 | Seocheon-gun |
| 청 양 군 | 25,750,004 | 21,197,030 | 17,034,159 | 4,162,871 | 4,552,974 | Cheongyang-gun |
| 홍 성 군 | 110,728,210 | 95,066,970 | 72,681,270 | 22,385,700 | 15,661,240 | Hongseong-gun |
| 예 산 군 | 77,741,064 | 64,716,871 | 54,739,360 | 9,977,511 | 13,024,193 | Yesan-gun |
| 태 안 군 | 60,256,370 | 47,677,013 | 40,598,777 | 7,078,236 | 12,579,357 | Taeon-gun |
| 세 종 | 649,304,625 | 592,215,390 | 430,952,955 | 161,262,435 | 57,089,235 | Sejong |

Note : 1) While C.E. is based on estimateated contribution S.E. is based on imposed contribution
2) Excluding Government money support, Including contributions of the insured recently retired from the company and contributions imposed on the monthly incomes 3) Based on the resident place

제 1-8표
Table 1-8

시·군·구별 보험료
Distribution of Contributions by decile

| 구 분 | 계 Total | | | 직장 계 I.W. Sub_Total | | | |
|------------|-------------------|----------------------------------|--------------------------|------------------------|----------------------------------|--------------------------|----------------|
| | 세대수 Households | 평균보험료 Average Contribution | 적용인구 Population under | 가입자 Insured | 평균보험료 Average Contribution | 적용인구 Population under | 가입자 Insured |
| 대 권 | 779,166 | 116,303 | 1,388,367 | 535,591 | 131,509 | 1,003,238 | 486,006 |
| 1분위 | 71,706 | 30,966 | 101,385 | 57,805 | 36,176 | 84,405 | 57,672 |
| 2분위 | 88,003 | 45,786 | 130,985 | 56,707 | 63,283 | 86,525 | 56,044 |
| 3분위 | 81,618 | 54,696 | 122,086 | 57,170 | 71,154 | 85,739 | 55,725 |
| 4분위 | 86,187 | 58,743 | 116,791 | 54,918 | 81,086 | 81,952 | 53,215 |
| 5분위 | 78,129 | 71,112 | 120,871 | 51,358 | 93,555 | 80,648 | 48,447 |
| 6분위 | 77,468 | 87,998 | 126,724 | 49,557 | 109,265 | 84,622 | 45,595 |
| 7분위 | 71,831 | 116,868 | 134,012 | 50,343 | 131,248 | 95,556 | 44,302 |
| 8분위 | 71,757 | 151,973 | 148,394 | 51,842 | 162,941 | 112,782 | 43,265 |
| 9분위 | 79,185 | 202,688 | 192,010 | 54,902 | 213,528 | 143,929 | 39,796 |
| 10분위 | 73,282 | 370,079 | 195,109 | 50,989 | 377,279 | 147,080 | 41,945 |
| 동 구 | 116,597 | 93,914 | 199,967 | 72,696 | 110,821 | 131,941 | 67,947 |
| 1분위 | 12,238 | 29,240 | 17,023 | 9,053 | 36,153 | 13,169 | 9,043 |
| 2분위 | 15,996 | 41,973 | 23,742 | 9,079 | 63,252 | 13,963 | 9,011 |
| 3분위 | 13,555 | 52,418 | 20,579 | 8,943 | 71,115 | 13,631 | 8,798 |
| 4분위 | 13,617 | 56,638 | 18,558 | 8,229 | 80,955 | 12,521 | 8,044 |
| 5분위 | 12,338 | 67,241 | 19,663 | 7,419 | 93,530 | 12,133 | 7,080 |
| 6분위 | 13,416 | 81,530 | 21,451 | 7,125 | 109,218 | 12,491 | 6,604 |
| 7분위 | 10,751 | 114,987 | 21,093 | 7,116 | 131,134 | 14,201 | 6,365 |
| 8분위 | 9,856 | 149,888 | 20,907 | 6,729 | 162,449 | 15,155 | 5,754 |
| 9분위 | 9,128 | 199,022 | 22,430 | 5,741 | 211,927 | 15,517 | 4,465 |
| 10분위 | 5,702 | 348,211 | 14,521 | 3,262 | 348,712 | 9,160 | 2,783 |
| 중 구 | 119,740 | 105,553 | 209,606 | 78,172 | 120,165 | 142,540 | 71,692 |
| 1분위 | 13,095 | 29,451 | 18,336 | 9,867 | 36,012 | 14,403 | 9,846 |
| 2분위 | 15,693 | 42,357 | 23,469 | 9,038 | 63,196 | 14,016 | 8,951 |
| 3분위 | 12,712 | 54,596 | 19,247 | 8,891 | 71,120 | 13,428 | 8,693 |
| 4분위 | 13,221 | 58,084 | 18,077 | 8,288 | 81,049 | 12,538 | 8,035 |
| 5분위 | 12,650 | 69,067 | 20,024 | 7,915 | 93,524 | 12,711 | 7,472 |
| 6분위 | 11,246 | 90,176 | 19,322 | 7,606 | 109,283 | 13,132 | 7,081 |
| 7분위 | 10,984 | 114,791 | 20,635 | 7,252 | 131,146 | 13,804 | 6,434 |
| 8분위 | 10,297 | 149,758 | 21,620 | 6,967 | 162,546 | 15,428 | 5,846 |
| 9분위 | 11,052 | 200,416 | 26,407 | 7,023 | 213,268 | 18,287 | 5,028 |
| 10분위 | 8,790 | 366,416 | 22,469 | 5,325 | 377,502 | 14,793 | 4,306 |
| 서 구 | 254,443 | 116,796 | 456,136 | 176,143 | 131,013 | 331,412 | 156,401 |
| 1분위 | 22,346 | 31,874 | 32,057 | 18,665 | 36,359 | 27,488 | 18,617 |
| 2분위 | 28,113 | 47,782 | 42,131 | 19,216 | 63,348 | 29,337 | 18,947 |
| 3분위 | 28,129 | 54,565 | 41,542 | 19,663 | 71,189 | 29,415 | 19,114 |
| 4분위 | 29,119 | 58,604 | 39,376 | 18,486 | 81,096 | 27,561 | 17,856 |
| 5분위 | 25,905 | 71,027 | 39,876 | 16,990 | 93,527 | 26,594 | 15,852 |
| 6분위 | 24,318 | 88,920 | 40,548 | 15,974 | 109,223 | 27,490 | 14,437 |
| 7분위 | 23,265 | 116,523 | 43,522 | 16,151 | 131,267 | 30,894 | 13,860 |
| 8분위 | 22,994 | 151,905 | 48,200 | 16,505 | 163,034 | 36,429 | 13,215 |
| 9분위 | 26,334 | 202,616 | 64,734 | 18,108 | 213,464 | 48,354 | 11,815 |
| 10분위 | 23,920 | 371,205 | 64,150 | 16,385 | 382,790 | 47,850 | 12,688 |
| 유 성 구 | 194,498 | 143,244 | 359,959 | 144,831 | 156,452 | 282,775 | 128,998 |
| 1분위 | 14,656 | 32,645 | 20,987 | 12,896 | 35,867 | 18,836 | 12,853 |
| 2분위 | 16,090 | 50,114 | 23,800 | 11,803 | 63,218 | 17,766 | 11,628 |
| 3분위 | 17,090 | 55,978 | 25,079 | 12,332 | 71,158 | 18,185 | 11,918 |
| 4분위 | 19,107 | 60,056 | 25,349 | 12,567 | 81,161 | 18,152 | 12,069 |
| 5분위 | 16,781 | 75,437 | 24,946 | 12,112 | 93,618 | 18,326 | 11,367 |
| 6분위 | 18,821 | 89,169 | 29,186 | 12,382 | 109,363 | 20,374 | 11,313 |
| 7분위 | 17,450 | 120,328 | 30,975 | 13,420 | 131,332 | 24,259 | 11,646 |
| 8분위 | 20,103 | 154,672 | 39,919 | 15,615 | 163,532 | 32,536 | 12,870 |
| 9분위 | 24,933 | 205,927 | 59,581 | 19,080 | 214,238 | 48,540 | 14,222 |
| 10분위 | 29,467 | 379,547 | 80,137 | 22,624 | 382,831 | 65,801 | 19,112 |
| 대 덕 구 | 93,888 | 100,673 | 162,699 | 63,749 | 113,717 | 114,570 | 60,968 |
| 1분위 | 9,371 | 30,548 | 12,982 | 7,324 | 36,507 | 10,509 | 7,313 |
| 2분위 | 12,111 | 44,879 | 17,843 | 7,571 | 63,362 | 11,443 | 7,507 |
| 3분위 | 10,132 | 56,067 | 15,639 | 7,341 | 71,146 | 11,080 | 7,202 |
| 4분위 | 11,123 | 60,208 | 15,431 | 7,348 | 81,122 | 11,180 | 7,211 |
| 5분위 | 10,455 | 71,424 | 16,362 | 6,922 | 93,573 | 10,884 | 6,676 |
| 6분위 | 9,667 | 89,843 | 16,217 | 6,470 | 109,207 | 11,135 | 6,160 |
| 7분위 | 9,381 | 115,876 | 17,787 | 6,404 | 131,265 | 12,398 | 5,997 |
| 8분위 | 8,507 | 150,878 | 17,748 | 6,026 | 162,157 | 13,234 | 5,580 |
| 9분위 | 7,738 | 200,066 | 18,858 | 4,950 | 213,259 | 13,231 | 4,266 |
| 10분위 | 5,403 | 342,493 | 13,832 | 3,393 | 340,756 | 9,476 | 3,056 |

주 : 1) 연도말 기준 2) 주민등록주소지 기준
3) 직장은 산정보험료 기준이며, 지역은 부과보험료 기준.
4) 직장보험료는 임의계속가입자와 소득월액 대상자를 제외

분위별 현황

of Contribution in each District

(단위 : 명, 원)

Unit : Person, Won

| 근로자 C.E. | | 공교 G. & T. | | | 지역 S.E. | | | Division |
|----------------------------------|--------------------------|----------------|----------------------------------|--------------------------|-------------------|----------------------------------|--------------------------|----------------|
| 평균보험료 Average Contribution | 적용인구 Population under | 가입자 Insured | 평균보험료 Average Contribution | 적용인구 Population under | 세대수 Households | 평균보험료 Average Contribution | 적용인구 Population under | |
| 126,068 | 893,127 | 49,585 | 184,844 | 110,111 | 243,575 | 82,867 | 385,129 | Daejeon |
| 36,164 | 84,231 | 133 | 41,445 | 174 | 13,901 | 9,301 | 16,980 | 1 decile |
| 63,274 | 85,710 | 663 | 64,063 | 815 | 31,296 | 14,080 | 44,460 | 2 decile |
| 71,145 | 83,948 | 1,445 | 71,521 | 1,791 | 24,448 | 16,208 | 36,347 | 3 decile |
| 81,067 | 79,801 | 1,703 | 81,678 | 2,151 | 31,269 | 19,500 | 34,839 | 4 decile |
| 93,513 | 76,850 | 2,911 | 94,239 | 3,798 | 26,771 | 28,058 | 40,223 | 5 decile |
| 109,167 | 78,827 | 3,962 | 110,393 | 5,795 | 27,911 | 50,239 | 42,102 | 6 decile |
| 131,197 | 85,500 | 6,041 | 131,621 | 10,056 | 21,488 | 83,179 | 38,456 | 7 decile |
| 162,751 | 93,698 | 8,577 | 163,897 | 19,084 | 19,915 | 123,424 | 35,612 | 8 decile |
| 212,780 | 102,317 | 15,106 | 215,499 | 41,612 | 24,283 | 178,179 | 48,081 | 9 decile |
| 394,085 | 122,245 | 9,044 | 299,334 | 24,835 | 22,293 | 353,611 | 48,029 | 10 decile |
| 106,994 | 121,766 | 4,749 | 165,577 | 10,175 | 43,901 | 65,919 | 68,026 | Dong-gu |
| 36,144 | 13,155 | 10 | 44,709 | 14 | 3,185 | 9,589 | 3,854 | 1 decile |
| 63,237 | 13,883 | 68 | 65,255 | 80 | 6,917 | 14,043 | 9,779 | 2 decile |
| 71,112 | 13,442 | 145 | 71,345 | 189 | 4,612 | 16,163 | 6,948 | 3 decile |
| 80,945 | 12,272 | 185 | 81,357 | 249 | 5,388 | 19,500 | 6,037 | 4 decile |
| 93,497 | 11,684 | 339 | 94,234 | 449 | 4,919 | 27,591 | 7,530 | 5 decile |
| 109,119 | 11,729 | 521 | 110,482 | 762 | 6,291 | 50,172 | 8,960 | 6 decile |
| 131,105 | 12,932 | 751 | 131,378 | 1,269 | 3,635 | 83,378 | 6,892 | 7 decile |
| 162,331 | 12,875 | 975 | 163,144 | 2,280 | 3,127 | 122,858 | 5,752 | 8 decile |
| 211,031 | 11,963 | 1,276 | 215,063 | 3,554 | 3,387 | 177,147 | 6,913 | 9 decile |
| 360,442 | 7,831 | 479 | 280,557 | 1,329 | 2,440 | 347,541 | 5,361 | 10 decile |
| 114,847 | 128,225 | 6,480 | 178,992 | 14,315 | 41,568 | 78,074 | 67,066 | Jung-gu |
| 35,997 | 14,380 | 21 | 43,096 | 23 | 3,228 | 9,397 | 3,933 | 1 decile |
| 63,189 | 13,901 | 87 | 63,897 | 115 | 6,655 | 14,057 | 9,453 | 2 decile |
| 71,116 | 13,178 | 198 | 71,304 | 250 | 3,821 | 16,145 | 5,819 | 3 decile |
| 81,023 | 12,218 | 253 | 81,902 | 320 | 4,933 | 19,500 | 5,539 | 4 decile |
| 93,489 | 12,143 | 443 | 94,098 | 568 | 4,735 | 28,186 | 7,313 | 5 decile |
| 109,209 | 12,340 | 525 | 110,274 | 792 | 3,640 | 50,253 | 6,190 | 6 decile |
| 131,110 | 12,445 | 818 | 131,428 | 1,359 | 3,732 | 83,011 | 6,831 | 7 decile |
| 162,316 | 12,872 | 1,121 | 163,743 | 2,556 | 3,330 | 123,004 | 6,192 | 8 decile |
| 212,159 | 12,719 | 1,995 | 216,062 | 5,568 | 4,029 | 178,015 | 8,120 | 9 decile |
| 397,890 | 12,029 | 1,019 | 291,344 | 2,764 | 3,465 | 349,380 | 7,676 | 10 decile |
| 124,171 | 286,943 | 19,742 | 185,213 | 44,469 | 78,300 | 84,814 | 124,724 | Seo-gu |
| 36,344 | 27,423 | 48 | 42,106 | 65 | 3,681 | 9,134 | 4,569 | 1 decile |
| 63,342 | 29,024 | 269 | 63,791 | 313 | 8,897 | 14,160 | 12,794 | 2 decile |
| 71,177 | 28,741 | 549 | 71,592 | 674 | 8,466 | 15,956 | 12,127 | 3 decile |
| 81,072 | 26,789 | 630 | 81,795 | 772 | 10,633 | 19,500 | 11,815 | 4 decile |
| 93,463 | 25,087 | 1,138 | 94,409 | 1,507 | 8,915 | 28,148 | 13,282 | 5 decile |
| 109,094 | 25,293 | 1,537 | 110,440 | 2,197 | 8,344 | 50,050 | 13,058 | 6 decile |
| 131,244 | 27,144 | 2,291 | 131,402 | 3,750 | 7,114 | 83,049 | 12,628 | 7 decile |
| 162,675 | 29,156 | 3,290 | 164,477 | 7,273 | 6,489 | 123,599 | 11,771 | 8 decile |
| 212,404 | 30,816 | 6,293 | 215,453 | 17,538 | 8,226 | 178,738 | 16,380 | 9 decile |
| 409,896 | 37,470 | 3,697 | 289,764 | 10,380 | 7,535 | 346,014 | 16,300 | 10 decile |
| 151,540 | 247,436 | 15,833 | 196,472 | 35,339 | 49,667 | 104,730 | 77,184 | Yuseong-gu |
| 35,857 | 18,776 | 43 | 38,829 | 60 | 1,760 | 9,035 | 2,151 | 1 decile |
| 63,206 | 17,544 | 175 | 63,985 | 222 | 4,287 | 14,037 | 6,034 | 2 decile |
| 71,149 | 17,683 | 414 | 71,410 | 502 | 4,758 | 16,634 | 6,894 | 3 decile |
| 81,149 | 17,519 | 498 | 81,451 | 633 | 6,540 | 19,500 | 7,197 | 4 decile |
| 93,589 | 17,371 | 745 | 94,055 | 955 | 4,669 | 28,274 | 6,620 | 5 decile |
| 109,273 | 18,771 | 1,069 | 110,323 | 1,603 | 6,439 | 50,335 | 8,812 | 6 decile |
| 131,241 | 21,283 | 1,774 | 131,930 | 2,976 | 4,030 | 83,684 | 6,716 | 7 decile |
| 163,462 | 26,593 | 2,745 | 163,860 | 5,943 | 4,488 | 123,846 | 7,383 | 8 decile |
| 213,922 | 35,564 | 4,858 | 215,160 | 12,976 | 5,853 | 178,835 | 11,041 | 9 decile |
| 395,067 | 56,332 | 3,512 | 316,247 | 9,469 | 6,843 | 368,689 | 14,336 | 10 decile |
| 111,489 | 108,757 | 2,781 | 162,564 | 5,813 | 30,139 | 73,082 | 48,129 | Daedeok-gu |
| 36,498 | 10,497 | 11 | 42,665 | 12 | 2,047 | 9,229 | 2,473 | 1 decile |
| 63,354 | 11,358 | 64 | 64,377 | 85 | 4,540 | 14,055 | 6,400 | 2 decile |
| 71,128 | 10,904 | 139 | 72,064 | 176 | 2,791 | 16,405 | 4,559 | 3 decile |
| 81,106 | 11,003 | 137 | 81,983 | 177 | 3,775 | 19,500 | 4,251 | 4 decile |
| 93,547 | 10,565 | 246 | 94,269 | 319 | 3,533 | 28,028 | 5,478 | 5 decile |
| 109,144 | 10,694 | 310 | 110,457 | 441 | 3,197 | 50,655 | 5,082 | 6 decile |
| 131,192 | 11,696 | 407 | 132,334 | 702 | 2,977 | 82,774 | 5,389 | 7 decile |
| 162,179 | 12,202 | 446 | 161,881 | 1,032 | 2,481 | 123,482 | 4,514 | 8 decile |
| 212,578 | 11,255 | 684 | 217,505 | 1,976 | 2,788 | 176,641 | 5,627 | 9 decile |
| 347,578 | 8,583 | 337 | 278,896 | 893 | 2,010 | 345,425 | 4,356 | 10 decile |

Note : 1) As of the end of the Year 2) Based on the resident place

3) While C.E. is based on estimated contribution S.E. is based on imposed contribution

4) Excluding contributions of the insured recently retired from the company and contributions imposed on the monthly incomes

제 1-8표
Table 1-8

시·군·구별 보험료
Distribution of Contributions by decile

| 구 분 | 계 Total | | | 직장 계 I.W. Sub_Total | | | |
|-------------|-------------------|----------------------------------|--------------------------|------------------------|----------------------------------|--------------------------|----------------|
| | 세대수 Households | 평균보험료 Average Contribution | 적용인구 Population under | 가입자 Insured | 평균보험료 Average Contribution | 적용인구 Population under | 가입자 Insured |
| 총 계 | 878,318 | 108,344 | 1,529,043 | 589,369 | 126,756 | 1,072,699 | 541,772 |
| 1분위 | 98,316 | 23,347 | 133,778 | 50,841 | 36,687 | 72,524 | 50,762 |
| 2분위 | 90,798 | 47,540 | 131,848 | 61,891 | 63,345 | 91,906 | 61,275 |
| 3분위 | 96,483 | 50,922 | 142,942 | 61,141 | 71,145 | 90,297 | 60,007 |
| 4분위 | 82,681 | 65,060 | 113,934 | 61,103 | 81,149 | 89,688 | 58,987 |
| 5분위 | 92,217 | 72,686 | 141,772 | 62,667 | 93,621 | 95,127 | 59,341 |
| 6분위 | 92,665 | 91,647 | 151,541 | 64,766 | 109,249 | 105,835 | 60,305 |
| 7분위 | 98,108 | 115,685 | 178,640 | 65,376 | 131,217 | 120,875 | 58,989 |
| 8분위 | 87,887 | 151,105 | 182,681 | 62,645 | 162,564 | 137,714 | 54,069 |
| 9분위 | 76,551 | 202,350 | 187,785 | 54,263 | 212,867 | 143,442 | 40,068 |
| 10분위 | 62,612 | 366,393 | 164,122 | 44,676 | 366,112 | 125,291 | 37,969 |
| 청 주 시 상 당 구 | 102,472 | 111,971 | 187,148 | 70,412 | 127,483 | 134,310 | 62,795 |
| 1분위 | 9,748 | 27,858 | 13,517 | 6,620 | 36,678 | 9,624 | 6,614 |
| 2분위 | 11,503 | 46,059 | 17,222 | 7,486 | 63,280 | 11,476 | 7,430 |
| 3분위 | 10,573 | 54,938 | 16,515 | 7,450 | 71,105 | 11,367 | 7,300 |
| 4분위 | 10,464 | 60,685 | 14,392 | 6,994 | 81,119 | 10,441 | 6,735 |
| 5분위 | 10,481 | 70,621 | 16,487 | 6,815 | 93,545 | 10,673 | 6,379 |
| 6분위 | 10,093 | 91,596 | 17,300 | 7,059 | 109,296 | 12,218 | 6,429 |
| 7분위 | 10,893 | 116,592 | 20,870 | 7,558 | 131,283 | 14,702 | 6,486 |
| 8분위 | 10,616 | 152,119 | 23,299 | 7,779 | 162,741 | 17,967 | 6,246 |
| 9분위 | 10,059 | 202,534 | 25,759 | 7,056 | 213,370 | 19,582 | 4,658 |
| 10분위 | 8,042 | 356,845 | 21,787 | 5,595 | 355,669 | 16,260 | 4,518 |
| 청 주 시 서 원 구 | 103,813 | 113,912 | 183,207 | 70,618 | 130,423 | 130,811 | 63,614 |
| 1분위 | 8,858 | 28,651 | 12,265 | 6,392 | 36,107 | 9,200 | 6,377 |
| 2분위 | 12,019 | 45,102 | 17,492 | 7,585 | 63,258 | 11,283 | 7,505 |
| 3분위 | 11,063 | 53,435 | 16,563 | 7,496 | 71,172 | 11,109 | 7,354 |
| 4분위 | 11,244 | 58,893 | 15,194 | 7,177 | 81,216 | 10,651 | 6,911 |
| 5분위 | 10,978 | 71,430 | 16,829 | 7,277 | 93,593 | 11,199 | 6,825 |
| 6분위 | 10,594 | 91,211 | 17,230 | 7,353 | 109,168 | 12,077 | 6,734 |
| 7분위 | 10,206 | 117,340 | 18,951 | 7,233 | 131,192 | 13,530 | 6,277 |
| 8분위 | 10,324 | 150,764 | 21,129 | 7,167 | 162,837 | 15,754 | 5,980 |
| 9분위 | 9,433 | 202,430 | 23,065 | 6,547 | 213,224 | 17,348 | 4,475 |
| 10분위 | 9,094 | 369,725 | 24,489 | 6,391 | 373,565 | 18,660 | 5,176 |
| 청 주 시 흥 덕 구 | 155,533 | 128,522 | 274,213 | 112,628 | 145,917 | 207,764 | 104,669 |
| 1분위 | 11,089 | 28,836 | 15,317 | 7,915 | 36,631 | 11,238 | 7,901 |
| 2분위 | 14,645 | 47,428 | 20,868 | 9,926 | 63,315 | 14,516 | 9,850 |
| 3분위 | 14,826 | 52,824 | 21,524 | 9,900 | 71,178 | 14,333 | 9,745 |
| 4분위 | 15,724 | 61,542 | 20,764 | 10,723 | 81,150 | 15,220 | 10,395 |
| 5분위 | 15,301 | 74,662 | 22,674 | 10,859 | 93,710 | 16,084 | 10,362 |
| 6분위 | 15,906 | 93,860 | 24,958 | 11,682 | 109,461 | 18,529 | 11,017 |
| 7분위 | 16,895 | 119,764 | 29,402 | 12,793 | 131,284 | 22,402 | 11,558 |
| 8분위 | 17,644 | 152,039 | 34,856 | 12,950 | 162,420 | 27,000 | 11,368 |
| 9분위 | 15,612 | 204,341 | 36,696 | 11,552 | 213,728 | 28,778 | 9,377 |
| 10분위 | 17,891 | 374,080 | 47,154 | 14,328 | 376,395 | 39,664 | 13,096 |
| 청 주 시 청 원 구 | 108,623 | 115,910 | 193,153 | 78,398 | 132,040 | 146,025 | 73,278 |
| 1분위 | 9,774 | 25,790 | 13,282 | 5,830 | 36,870 | 8,235 | 5,821 |
| 2분위 | 10,611 | 48,799 | 15,283 | 7,480 | 63,510 | 10,995 | 7,423 |
| 3분위 | 11,608 | 51,508 | 16,751 | 7,492 | 71,115 | 10,733 | 7,392 |
| 4분위 | 9,932 | 64,975 | 13,356 | 7,325 | 81,160 | 10,434 | 7,122 |
| 5분위 | 10,800 | 75,387 | 16,267 | 7,773 | 93,730 | 11,653 | 7,428 |
| 6분위 | 11,687 | 93,285 | 18,700 | 8,526 | 109,198 | 13,906 | 8,033 |
| 7분위 | 12,450 | 119,928 | 22,616 | 9,346 | 131,739 | 17,206 | 8,567 |
| 8분위 | 12,372 | 154,360 | 26,140 | 9,845 | 162,530 | 21,687 | 8,753 |
| 9분위 | 10,751 | 203,724 | 26,862 | 8,273 | 211,740 | 21,951 | 6,867 |
| 10분위 | 8,638 | 356,556 | 23,896 | 6,508 | 352,133 | 19,225 | 5,872 |
| 충 주 시 | 110,950 | 102,044 | 193,416 | 71,340 | 119,537 | 129,714 | 65,319 |
| 1분위 | 12,236 | 24,215 | 16,597 | 6,842 | 36,111 | 9,735 | 6,831 |
| 2분위 | 12,760 | 43,787 | 18,900 | 7,763 | 63,076 | 11,667 | 7,660 |
| 3분위 | 12,412 | 51,142 | 18,775 | 7,887 | 71,180 | 11,727 | 7,715 |
| 4분위 | 11,160 | 61,771 | 15,504 | 7,642 | 81,230 | 11,492 | 7,380 |
| 5분위 | 12,067 | 71,472 | 18,787 | 7,972 | 93,711 | 12,243 | 7,545 |
| 6분위 | 11,625 | 91,090 | 19,504 | 8,058 | 108,896 | 13,465 | 7,464 |
| 7분위 | 11,726 | 113,690 | 22,107 | 7,344 | 131,421 | 14,150 | 6,607 |
| 8분위 | 11,074 | 150,156 | 23,370 | 7,522 | 163,173 | 16,987 | 6,611 |
| 9분위 | 9,762 | 200,359 | 24,164 | 6,596 | 211,462 | 17,821 | 4,774 |
| 10분위 | 6,128 | 370,328 | 15,708 | 3,714 | 376,138 | 10,427 | 2,732 |

주 : 1) 연도말 기준 2) 주민등록주소지 기준
3) 직장은 산정보험료 기준이며, 지역은 부과보험료 기준.
4) 직장보험료는 임의계속가입자와 소득월액 대상자를 제외

분위별 현황 <계속>

of Contribution in each District <Cont'd>

(단위 : 명, 원)

Unit : Person, Won

| 근로자 C.E. | | 공교 G. & T. | | | 지역 S.E. | | | Division |
|----------------------------------|--------------------------|----------------|----------------------------------|--------------------------|-------------------|----------------------------------|--------------------------|-----------------|
| 평균보험료 Average Contribution | 적용인구 Population under | 가입자 Insured | 평균보험료 Average Contribution | 적용인구 Population under | 세대수 Households | 평균보험료 Average Contribution | 적용인구 Population under | |
| 122,506 | 969,825 | 47,597 | 175,128 | 102,874 | 288,949 | 70,788 | 456,344 | Chungbuk |
| 36,682 | 72,421 | 79 | 40,195 | 103 | 47,475 | 9,062 | 61,254 | 1 decile |
| 63,344 | 91,164 | 616 | 63,442 | 742 | 28,907 | 13,700 | 39,942 | 2 decile |
| 71,139 | 88,921 | 1,134 | 71,491 | 1,376 | 35,342 | 15,937 | 52,645 | 3 decile |
| 81,119 | 87,081 | 2,116 | 82,000 | 2,607 | 21,578 | 19,500 | 24,246 | 4 decile |
| 93,576 | 90,817 | 3,326 | 94,423 | 4,310 | 29,550 | 28,288 | 46,645 | 5 decile |
| 109,197 | 99,602 | 4,461 | 109,949 | 6,233 | 27,899 | 50,787 | 45,706 | 6 decile |
| 131,116 | 110,378 | 6,387 | 132,150 | 10,497 | 32,732 | 84,663 | 57,765 | 7 decile |
| 162,306 | 118,669 | 8,576 | 164,191 | 19,045 | 25,242 | 122,666 | 44,967 | 8 decile |
| 211,776 | 103,137 | 14,195 | 215,949 | 40,305 | 22,288 | 176,744 | 44,343 | 9 decile |
| 380,304 | 107,635 | 6,707 | 285,771 | 17,656 | 17,936 | 367,091 | 38,831 | 10 decile |
| 121,257 | 117,224 | 7,617 | 178,810 | 17,086 | 32,060 | 77,902 | 52,838 | Sangdang-gu |
| 36,674 | 9,613 | 6 | 41,117 | 11 | 3,128 | 9,191 | 3,893 | 1 decile |
| 63,283 | 11,410 | 56 | 62,828 | 66 | 4,017 | 13,968 | 5,746 | 2 decile |
| 71,103 | 11,192 | 150 | 71,233 | 175 | 3,123 | 16,371 | 5,148 | 3 decile |
| 81,085 | 10,129 | 259 | 82,012 | 312 | 3,470 | 19,500 | 3,951 | 4 decile |
| 93,459 | 10,109 | 436 | 94,793 | 564 | 3,666 | 28,007 | 5,814 | 5 decile |
| 109,222 | 11,355 | 630 | 110,047 | 863 | 3,034 | 50,415 | 5,082 | 6 decile |
| 131,112 | 12,928 | 1,072 | 132,318 | 1,774 | 3,335 | 83,299 | 6,168 | 7 decile |
| 162,280 | 14,490 | 1,533 | 164,619 | 3,477 | 2,837 | 122,991 | 5,332 | 8 decile |
| 212,000 | 12,588 | 2,398 | 216,030 | 6,994 | 3,003 | 177,074 | 6,177 | 9 decile |
| 373,300 | 13,410 | 1,077 | 281,710 | 2,850 | 2,447 | 359,532 | 5,527 | 10 decile |
| 124,835 | 115,534 | 7,004 | 181,168 | 15,277 | 33,195 | 78,787 | 52,396 | Seowon-gu |
| 36,094 | 9,180 | 15 | 41,558 | 20 | 2,466 | 9,323 | 3,065 | 1 decile |
| 63,256 | 11,183 | 80 | 63,424 | 100 | 4,434 | 14,044 | 6,209 | 2 decile |
| 71,160 | 10,944 | 142 | 71,792 | 165 | 3,567 | 16,162 | 5,454 | 3 decile |
| 81,183 | 10,329 | 266 | 82,068 | 322 | 4,067 | 19,500 | 4,543 | 4 decile |
| 93,545 | 10,598 | 452 | 94,317 | 601 | 3,701 | 27,852 | 5,630 | 5 decile |
| 109,093 | 11,225 | 619 | 109,983 | 852 | 3,241 | 50,472 | 5,153 | 6 decile |
| 130,960 | 11,996 | 956 | 132,718 | 1,534 | 2,973 | 83,638 | 5,421 | 7 decile |
| 162,555 | 13,097 | 1,187 | 164,257 | 2,657 | 3,157 | 123,357 | 5,375 | 8 decile |
| 212,091 | 11,485 | 2,072 | 215,670 | 5,863 | 2,886 | 177,945 | 5,717 | 9 decile |
| 393,297 | 15,497 | 1,215 | 289,504 | 3,163 | 2,703 | 360,646 | 5,829 | 10 decile |
| 143,501 | 191,295 | 7,959 | 177,688 | 16,469 | 42,905 | 82,857 | 66,449 | Heungdeok-gu |
| 36,629 | 11,219 | 14 | 37,767 | 19 | 3,174 | 9,396 | 4,079 | 1 decile |
| 63,315 | 14,428 | 76 | 63,225 | 88 | 4,719 | 14,012 | 6,352 | 2 decile |
| 71,172 | 14,146 | 155 | 71,562 | 187 | 4,926 | 15,939 | 7,191 | 3 decile |
| 81,105 | 14,820 | 328 | 82,590 | 400 | 5,001 | 19,500 | 5,544 | 4 decile |
| 93,681 | 15,465 | 497 | 94,314 | 619 | 4,442 | 28,096 | 6,590 | 5 decile |
| 109,400 | 17,586 | 665 | 110,474 | 943 | 4,224 | 50,713 | 6,429 | 6 decile |
| 131,176 | 20,466 | 1,235 | 132,290 | 1,936 | 4,102 | 83,836 | 7,000 | 7 decile |
| 162,223 | 23,752 | 1,582 | 163,830 | 3,248 | 4,694 | 123,400 | 7,856 | 8 decile |
| 213,347 | 22,983 | 2,175 | 215,367 | 5,795 | 4,060 | 177,633 | 7,918 | 9 decile |
| 384,362 | 36,430 | 1,232 | 291,710 | 3,234 | 3,563 | 364,771 | 7,490 | 10 decile |
| 129,259 | 135,249 | 5,120 | 171,831 | 10,776 | 30,225 | 74,074 | 47,128 | Cheongwon-gu |
| 36,862 | 8,224 | 9 | 41,933 | 11 | 3,944 | 9,411 | 5,047 | 1 decile |
| 63,506 | 10,934 | 57 | 64,035 | 61 | 3,131 | 13,654 | 4,288 | 2 decile |
| 71,110 | 10,612 | 100 | 71,500 | 121 | 4,116 | 15,820 | 6,018 | 3 decile |
| 81,141 | 10,181 | 203 | 81,853 | 253 | 2,607 | 19,500 | 2,922 | 4 decile |
| 93,685 | 11,197 | 345 | 94,710 | 456 | 3,027 | 28,284 | 4,614 | 5 decile |
| 109,146 | 13,209 | 493 | 110,044 | 697 | 3,161 | 50,366 | 4,794 | 6 decile |
| 131,671 | 16,002 | 779 | 132,486 | 1,204 | 3,104 | 84,363 | 5,410 | 7 decile |
| 162,448 | 19,379 | 1,092 | 163,190 | 2,308 | 2,527 | 122,527 | 4,453 | 8 decile |
| 211,159 | 17,986 | 1,406 | 214,575 | 3,965 | 2,478 | 176,963 | 4,911 | 9 decile |
| 359,286 | 17,525 | 636 | 286,091 | 1,700 | 2,130 | 370,071 | 4,671 | 10 decile |
| 114,115 | 116,401 | 6,021 | 178,355 | 13,313 | 39,610 | 70,537 | 63,702 | Chungju-si |
| 36,106 | 9,723 | 11 | 39,213 | 12 | 5,394 | 9,124 | 6,862 | 1 decile |
| 63,072 | 11,541 | 103 | 63,343 | 126 | 4,997 | 13,820 | 7,233 | 2 decile |
| 71,181 | 11,503 | 172 | 71,135 | 224 | 4,525 | 16,217 | 7,048 | 3 decile |
| 81,209 | 11,160 | 262 | 81,836 | 332 | 3,518 | 19,500 | 4,012 | 4 decile |
| 93,658 | 11,695 | 427 | 94,658 | 548 | 4,095 | 28,177 | 6,544 | 5 decile |
| 108,826 | 12,651 | 594 | 109,775 | 814 | 3,567 | 50,866 | 6,039 | 6 decile |
| 131,380 | 12,915 | 737 | 131,790 | 1,235 | 4,382 | 83,975 | 7,957 | 7 decile |
| 163,044 | 14,924 | 911 | 164,111 | 2,063 | 3,552 | 122,589 | 6,383 | 8 decile |
| 209,189 | 12,519 | 1,822 | 217,421 | 5,302 | 3,166 | 177,226 | 6,343 | 9 decile |
| 407,075 | 7,770 | 982 | 290,068 | 2,657 | 2,414 | 361,389 | 5,281 | 10 decile |

Note : 1) As of the end of the Year 2) Based on the resident place

3) While C.E. is based on estimated contribution S.E. is based on imposed contribution

4) Excluding contributions of the insured recently retired from the company and contributions imposed on the monthly incomes

제 1-8표
Table 1-8

시·군·구별 보험료
Distribution of Contributions by decile

| 구 분 | 계 Total | | | 직장 계 I.W. Sub_Total | | | |
|-------|-------------------|----------------------------------|--------------------------|------------------------|----------------------------------|--------------------------|----------------|
| | 세대수 Households | 평균보험료 Average Contribution | 적용인구 Population under | 가입자 Insured | 평균보험료 Average Contribution | 적용인구 Population under | 가입자 Insured |
| 제 천 시 | 68,311 | 96,657 | 118,171 | 42,097 | 117,686 | 77,026 | 38,048 |
| 1분위 | 8,713 | 24,181 | 11,759 | 4,587 | 37,919 | 6,646 | 4,576 |
| 2분위 | 8,746 | 41,091 | 12,936 | 4,823 | 63,209 | 7,454 | 4,769 |
| 3분위 | 7,482 | 51,281 | 11,592 | 4,783 | 71,097 | 7,456 | 4,730 |
| 4분위 | 7,105 | 59,415 | 9,769 | 4,604 | 81,098 | 6,963 | 4,320 |
| 5분위 | 7,446 | 68,335 | 11,782 | 4,569 | 93,616 | 7,177 | 4,304 |
| 6분위 | 6,949 | 88,083 | 11,741 | 4,430 | 109,369 | 7,479 | 4,007 |
| 7분위 | 6,772 | 114,430 | 12,779 | 4,452 | 130,631 | 8,503 | 3,934 |
| 8분위 | 5,585 | 148,355 | 11,714 | 3,585 | 162,557 | 8,061 | 2,930 |
| 9분위 | 5,622 | 202,185 | 14,143 | 3,772 | 214,976 | 10,392 | 2,564 |
| 10분위 | 3,891 | 351,010 | 9,956 | 2,492 | 350,933 | 6,895 | 1,914 |
| 보 은 군 | 15,610 | 80,448 | 26,339 | 8,416 | 105,787 | 14,887 | 7,625 |
| 1분위 | 3,681 | 16,930 | 4,939 | 1,128 | 35,837 | 1,597 | 1,127 |
| 2분위 | 1,517 | 51,215 | 2,337 | 1,160 | 63,131 | 1,852 | 1,146 |
| 3분위 | 1,860 | 45,227 | 2,783 | 989 | 71,128 | 1,518 | 941 |
| 4분위 | 1,077 | 79,277 | 1,685 | 1,051 | 80,755 | 1,652 | 1,006 |
| 5분위 | 1,598 | 64,811 | 2,636 | 896 | 93,269 | 1,439 | 836 |
| 6분위 | 1,590 | 83,689 | 2,799 | 881 | 109,200 | 1,520 | 825 |
| 7분위 | 1,685 | 104,395 | 3,223 | 737 | 130,933 | 1,404 | 677 |
| 8분위 | 1,156 | 144,789 | 2,425 | 660 | 162,426 | 1,509 | 551 |
| 9분위 | 912 | 198,427 | 2,186 | 567 | 213,643 | 1,518 | 269 |
| 10분위 | 534 | 347,198 | 1,326 | 347 | 336,644 | 878 | 247 |
| 옥 천 군 | 25,098 | 85,802 | 42,783 | 14,874 | 107,756 | 26,527 | 13,581 |
| 1분위 | 5,330 | 18,213 | 7,181 | 1,880 | 35,737 | 2,649 | 1,879 |
| 2분위 | 2,701 | 54,873 | 3,973 | 2,259 | 63,168 | 3,380 | 2,226 |
| 3분위 | 3,307 | 46,847 | 4,995 | 1,861 | 71,033 | 2,871 | 1,814 |
| 4분위 | 1,719 | 79,408 | 2,673 | 1,670 | 81,166 | 2,618 | 1,613 |
| 5분위 | 2,600 | 67,000 | 4,360 | 1,537 | 93,410 | 2,526 | 1,443 |
| 6분위 | 2,348 | 85,294 | 4,176 | 1,376 | 109,130 | 2,414 | 1,263 |
| 7분위 | 2,551 | 108,331 | 4,826 | 1,322 | 130,998 | 2,599 | 1,191 |
| 8분위 | 1,947 | 147,150 | 4,306 | 1,226 | 162,974 | 2,900 | 1,010 |
| 9분위 | 1,655 | 201,664 | 4,130 | 1,138 | 213,845 | 3,103 | 688 |
| 10분위 | 940 | 367,743 | 2,163 | 605 | 355,494 | 1,467 | 454 |
| 영 동 군 | 21,511 | 79,960 | 36,643 | 11,398 | 110,261 | 20,685 | 9,880 |
| 1분위 | 5,225 | 16,769 | 7,117 | 1,451 | 37,492 | 2,103 | 1,450 |
| 2분위 | 2,058 | 51,114 | 3,070 | 1,569 | 63,160 | 2,390 | 1,554 |
| 3분위 | 2,958 | 46,033 | 4,373 | 1,620 | 71,055 | 2,421 | 1,594 |
| 4분위 | 1,233 | 78,709 | 1,936 | 1,188 | 80,952 | 1,885 | 1,120 |
| 5분위 | 2,169 | 62,256 | 3,674 | 1,132 | 93,188 | 1,828 | 970 |
| 6분위 | 2,173 | 77,381 | 3,819 | 989 | 109,318 | 1,727 | 821 |
| 7분위 | 2,160 | 106,500 | 4,176 | 1,043 | 130,941 | 2,074 | 851 |
| 8분위 | 1,349 | 147,751 | 2,892 | 853 | 163,224 | 1,956 | 628 |
| 9분위 | 1,453 | 203,274 | 3,810 | 1,060 | 213,942 | 3,021 | 564 |
| 10분위 | 733 | 363,015 | 1,776 | 493 | 356,578 | 1,280 | 328 |
| 중 평 군 | 20,008 | 94,765 | 34,262 | 13,285 | 113,382 | 23,624 | 12,318 |
| 1분위 | 3,060 | 19,348 | 4,156 | 1,116 | 36,760 | 1,533 | 1,115 |
| 2분위 | 1,746 | 55,023 | 2,556 | 1,452 | 63,722 | 2,224 | 1,404 |
| 3분위 | 2,857 | 46,380 | 4,184 | 1,582 | 71,158 | 2,325 | 1,556 |
| 4분위 | 1,575 | 79,577 | 2,354 | 1,537 | 81,062 | 2,306 | 1,506 |
| 5분위 | 2,109 | 74,639 | 3,327 | 1,495 | 93,367 | 2,292 | 1,404 |
| 6분위 | 2,128 | 92,979 | 3,594 | 1,523 | 109,505 | 2,568 | 1,425 |
| 7분위 | 2,520 | 116,001 | 4,697 | 1,684 | 131,136 | 3,266 | 1,560 |
| 8분위 | 1,814 | 151,868 | 3,906 | 1,362 | 161,852 | 3,047 | 1,184 |
| 9분위 | 1,413 | 202,048 | 3,534 | 1,011 | 212,146 | 2,681 | 732 |
| 10분위 | 786 | 349,062 | 1,954 | 523 | 331,644 | 1,382 | 432 |
| 천 군 | 54,080 | 105,679 | 91,770 | 38,441 | 119,168 | 67,067 | 36,773 |
| 1분위 | 5,824 | 20,908 | 7,916 | 2,357 | 38,000 | 3,324 | 2,356 |
| 2분위 | 4,269 | 55,747 | 5,839 | 3,612 | 63,703 | 5,086 | 3,591 |
| 3분위 | 6,313 | 48,005 | 8,960 | 3,681 | 71,204 | 5,222 | 3,625 |
| 4분위 | 4,302 | 79,801 | 6,140 | 4,206 | 81,177 | 6,035 | 4,117 |
| 5분위 | 6,064 | 80,895 | 9,033 | 4,859 | 93,732 | 7,109 | 4,695 |
| 6분위 | 6,670 | 97,487 | 10,827 | 5,299 | 109,403 | 8,555 | 5,111 |
| 7분위 | 8,089 | 116,134 | 14,189 | 5,275 | 131,062 | 9,572 | 5,077 |
| 8분위 | 6,126 | 152,342 | 13,009 | 4,626 | 162,138 | 10,277 | 4,324 |
| 9분위 | 4,068 | 201,204 | 10,054 | 2,972 | 210,901 | 7,861 | 2,475 |
| 10분위 | 2,355 | 372,421 | 5,803 | 1,554 | 356,727 | 4,026 | 1,402 |

주 : 1) 연도말 기준 2) 주민등록주소지 기준
3) 직장은 산정보험료 기준이며, 지역은 부과보험료 기준.
4) 직장보험료는 임의계속가입자와 소득월액 대상자를 제외

분위별 현황 <계속>

of Contribution in each District <Cont'd>

(단위 : 명, 원)

Unit : Person, Won

| 근로자 C.E. | | 공교 G. & T. | | | 지역 S.E. | | | Division |
|----------------------------------|--------------------------|----------------|----------------------------------|--------------------------|-------------------|----------------------------------|--------------------------|-----------------|
| 평균보험료 Average Contribution | 적용인구 Population under | 가입자 Insured | 평균보험료 Average Contribution | 적용인구 Population under | 세대수 Households | 평균보험료 Average Contribution | 적용인구 Population under | |
| 111,715 | 68,450 | 4,049 | 173,788 | 8,576 | 26,214 | 62,888 | 41,145 | Jecheon-si |
| 37,906 | 6,631 | 11 | 43,335 | 15 | 4,126 | 8,908 | 5,113 | 1 decile |
| 63,195 | 7,393 | 54 | 64,417 | 61 | 3,923 | 13,899 | 5,482 | 2 decile |
| 71,092 | 7,385 | 53 | 71,604 | 71 | 2,699 | 16,163 | 4,136 | 3 decile |
| 81,060 | 6,615 | 284 | 81,680 | 348 | 2,501 | 19,500 | 2,806 | 4 decile |
| 93,531 | 6,847 | 265 | 94,996 | 330 | 2,877 | 28,187 | 4,605 | 5 decile |
| 109,355 | 6,901 | 423 | 109,502 | 578 | 2,519 | 50,649 | 4,262 | 6 decile |
| 130,483 | 7,629 | 518 | 131,753 | 874 | 2,320 | 83,341 | 4,276 | 7 decile |
| 162,191 | 6,607 | 655 | 164,191 | 1,454 | 2,000 | 122,898 | 3,653 | 8 decile |
| 214,167 | 7,027 | 1,208 | 216,691 | 3,365 | 1,850 | 176,107 | 3,751 | 9 decile |
| 371,398 | 5,415 | 578 | 283,167 | 1,480 | 1,399 | 351,145 | 3,061 | 10 decile |
| 98,793 | 13,085 | 791 | 173,200 | 1,802 | 7,194 | 50,806 | 11,452 | Boeun-gun |
| 35,825 | 1,596 | 1 | 48,930 | 1 | 2,553 | 8,576 | 3,342 | 1 decile |
| 63,156 | 1,835 | 14 | 61,133 | 17 | 357 | 12,495 | 485 | 2 decile |
| 71,139 | 1,462 | 48 | 70,917 | 56 | 871 | 15,817 | 1,265 | 3 decile |
| 80,716 | 1,586 | 45 | 81,631 | 66 | 26 | 19,500 | 33 | 4 decile |
| 93,223 | 1,356 | 60 | 93,908 | 83 | 702 | 28,489 | 1,197 | 5 decile |
| 109,165 | 1,436 | 56 | 109,727 | 84 | 709 | 51,988 | 1,279 | 6 decile |
| 130,881 | 1,304 | 60 | 131,518 | 100 | 948 | 83,764 | 1,819 | 7 decile |
| 161,566 | 1,239 | 109 | 166,774 | 270 | 496 | 121,321 | 916 | 8 decile |
| 211,486 | 668 | 298 | 215,590 | 850 | 345 | 173,420 | 668 | 9 decile |
| 363,930 | 603 | 100 | 269,246 | 275 | 187 | 366,783 | 448 | 10 decile |
| 101,518 | 23,613 | 1,293 | 173,283 | 2,914 | 10,224 | 53,864 | 16,256 | Okcheon-gun |
| 35,747 | 2,648 | 1 | 18,560 | 1 | 3,450 | 8,664 | 4,532 | 1 decile |
| 63,146 | 3,344 | 33 | 64,615 | 36 | 442 | 12,479 | 593 | 2 decile |
| 71,027 | 2,814 | 47 | 71,248 | 57 | 1,446 | 15,720 | 2,124 | 3 decile |
| 81,132 | 2,553 | 57 | 82,121 | 65 | 49 | 19,500 | 55 | 4 decile |
| 93,355 | 2,411 | 94 | 94,245 | 115 | 1,063 | 28,814 | 1,834 | 5 decile |
| 109,054 | 2,262 | 113 | 109,979 | 152 | 972 | 51,551 | 1,762 | 6 decile |
| 130,980 | 2,370 | 131 | 131,162 | 229 | 1,229 | 83,949 | 2,227 | 7 decile |
| 162,629 | 2,368 | 216 | 164,588 | 532 | 721 | 120,243 | 1,406 | 8 decile |
| 210,831 | 1,771 | 450 | 218,452 | 1,332 | 517 | 174,853 | 1,027 | 9 decile |
| 382,208 | 1,072 | 151 | 275,175 | 395 | 335 | 389,863 | 696 | 10 decile |
| 101,240 | 17,144 | 1,518 | 168,974 | 3,541 | 10,113 | 45,808 | 15,958 | Yeongdong-gun |
| 37,494 | 2,101 | 1 | 34,950 | 2 | 3,774 | 8,802 | 5,014 | 1 decile |
| 63,158 | 2,363 | 15 | 63,429 | 27 | 489 | 12,464 | 680 | 2 decile |
| 71,056 | 2,394 | 26 | 71,038 | 27 | 1,338 | 15,737 | 1,952 | 3 decile |
| 80,845 | 1,793 | 68 | 82,717 | 92 | 45 | 19,500 | 51 | 4 decile |
| 93,299 | 1,624 | 162 | 92,520 | 204 | 1,037 | 28,491 | 1,846 | 5 decile |
| 109,168 | 1,462 | 168 | 110,053 | 265 | 1,184 | 50,704 | 2,092 | 6 decile |
| 130,764 | 1,687 | 192 | 131,724 | 387 | 1,117 | 83,678 | 2,102 | 7 decile |
| 162,784 | 1,380 | 225 | 164,451 | 576 | 496 | 121,141 | 936 | 8 decile |
| 213,142 | 1,507 | 496 | 214,853 | 1,514 | 393 | 174,499 | 789 | 9 decile |
| 396,601 | 833 | 165 | 277,017 | 447 | 240 | 376,237 | 496 | 10 decile |
| 109,503 | 21,614 | 967 | 162,789 | 2,010 | 6,723 | 57,978 | 10,638 | Jeungpyeong-gun |
| 36,773 | 1,532 | 1 | 22,280 | 1 | 1,944 | 9,353 | 2,623 | 1 decile |
| 63,761 | 2,168 | 48 | 62,578 | 56 | 294 | 12,062 | 332 | 2 decile |
| 71,152 | 2,294 | 26 | 71,535 | 31 | 1,275 | 15,636 | 1,859 | 3 decile |
| 81,021 | 2,270 | 31 | 83,065 | 36 | 38 | 19,500 | 48 | 4 decile |
| 93,274 | 2,175 | 91 | 94,799 | 117 | 614 | 29,040 | 1,035 | 5 decile |
| 109,420 | 2,432 | 98 | 110,740 | 136 | 605 | 51,378 | 1,026 | 6 decile |
| 131,194 | 3,058 | 124 | 130,408 | 208 | 836 | 85,515 | 1,431 | 7 decile |
| 161,582 | 2,673 | 178 | 163,642 | 374 | 452 | 121,784 | 859 | 8 decile |
| 211,058 | 1,862 | 279 | 215,001 | 819 | 402 | 176,652 | 853 | 9 decile |
| 343,189 | 1,150 | 91 | 276,840 | 232 | 263 | 383,699 | 572 | 10 decile |
| 117,154 | 63,470 | 1,668 | 163,562 | 3,597 | 15,639 | 72,523 | 24,703 | Jincheon-gun |
| 37,996 | 3,322 | 1 | 46,660 | 2 | 3,467 | 9,288 | 4,592 | 1 decile |
| 63,706 | 5,065 | 21 | 63,252 | 21 | 657 | 12,008 | 753 | 2 decile |
| 71,198 | 5,149 | 56 | 71,630 | 73 | 2,632 | 15,560 | 3,738 | 3 decile |
| 81,169 | 5,916 | 89 | 81,539 | 119 | 96 | 19,500 | 105 | 4 decile |
| 93,723 | 6,895 | 164 | 93,980 | 214 | 1,205 | 29,133 | 1,924 | 5 decile |
| 109,387 | 8,266 | 188 | 109,829 | 289 | 1,371 | 51,433 | 2,272 | 6 decile |
| 131,068 | 9,231 | 198 | 130,919 | 341 | 2,814 | 88,152 | 4,617 | 7 decile |
| 161,912 | 9,518 | 302 | 165,383 | 759 | 1,500 | 122,130 | 2,732 | 8 decile |
| 210,194 | 6,485 | 497 | 214,419 | 1,376 | 1,096 | 174,910 | 2,193 | 9 decile |
| 365,670 | 3,623 | 152 | 274,232 | 403 | 801 | 402,868 | 1,777 | 10 decile |

Note : 1) As of the end of the Year 2) Based on the resident place

3) While C.E. is based on estimated contribution S.E. is based on imposed contribution

4) Excluding contributions of the insured recently retired from the company and contributions imposed on the monthly incomes

제 1-8표
Table 1-8

시·군·구별 보험료
Distribution of Contributions by decile

| 구 분 | 계 Total | | | 직장 계 I.W. Sub_Total | | | |
|-------------|-------------------|----------------------------------|--------------------------|------------------------|----------------------------------|--------------------------|----------------|
| | 세대수 Households | 평균보험료 Average Contribution | 적용인구 Population under | 가입자 Insured | 평균보험료 Average Contribution | 적용인구 Population under | 가입자 Insured |
| 과 산 군 | 18,601 | 83,574 | 29,836 | 9,870 | 107,765 | 16,337 | 8,802 |
| 1분위 | 3,915 | 17,237 | 5,151 | 1,220 | 36,212 | 1,726 | 1,219 |
| 2분위 | 1,746 | 51,879 | 2,500 | 1,357 | 63,173 | 2,005 | 1,342 |
| 3분위 | 2,348 | 45,874 | 3,367 | 1,274 | 71,296 | 1,860 | 1,216 |
| 4분위 | 1,239 | 78,572 | 1,815 | 1,192 | 80,902 | 1,765 | 1,147 |
| 5분위 | 2,025 | 64,512 | 3,265 | 1,125 | 93,140 | 1,751 | 1,030 |
| 6분위 | 1,932 | 81,198 | 3,113 | 1,004 | 108,700 | 1,555 | 909 |
| 7분위 | 2,130 | 102,951 | 3,782 | 846 | 131,576 | 1,481 | 731 |
| 8분위 | 1,385 | 141,949 | 2,649 | 704 | 162,035 | 1,418 | 531 |
| 9분위 | 1,159 | 199,052 | 2,601 | 697 | 214,474 | 1,714 | 343 |
| 10분위 | 722 | 356,413 | 1,593 | 451 | 349,620 | 1,062 | 334 |
| 읍 성 군 | 59,501 | 98,580 | 94,971 | 39,708 | 112,841 | 64,351 | 38,241 |
| 1분위 | 7,729 | 18,455 | 10,455 | 2,583 | 36,643 | 3,606 | 2,578 |
| 2분위 | 5,188 | 55,934 | 7,004 | 4,392 | 63,895 | 6,069 | 4,367 |
| 3분위 | 7,036 | 48,358 | 9,928 | 4,149 | 71,167 | 5,914 | 4,072 |
| 4분위 | 4,968 | 80,305 | 6,961 | 4,892 | 81,249 | 6,877 | 4,799 |
| 5분위 | 7,049 | 78,965 | 10,277 | 5,457 | 93,556 | 7,786 | 5,319 |
| 6분위 | 7,583 | 95,645 | 11,509 | 5,814 | 109,241 | 8,588 | 5,631 |
| 7분위 | 8,574 | 113,128 | 14,405 | 5,047 | 130,611 | 8,736 | 4,891 |
| 8분위 | 5,438 | 149,209 | 10,898 | 3,718 | 161,597 | 7,801 | 3,477 |
| 9분위 | 3,650 | 198,563 | 8,374 | 2,357 | 211,638 | 5,884 | 1,948 |
| 10분위 | 2,286 | 396,147 | 5,160 | 1,299 | 391,202 | 3,090 | 1,159 |
| 단 양 군 | 14,207 | 84,165 | 23,131 | 7,884 | 110,387 | 13,571 | 6,829 |
| 1분위 | 3,134 | 16,963 | 4,126 | 920 | 37,264 | 1,308 | 918 |
| 2분위 | 1,289 | 52,930 | 1,868 | 1,027 | 63,243 | 1,509 | 1,008 |
| 3분위 | 1,840 | 45,023 | 2,632 | 977 | 70,962 | 1,441 | 953 |
| 4분위 | 939 | 78,402 | 1,391 | 902 | 80,818 | 1,349 | 816 |
| 5분위 | 1,530 | 67,079 | 2,374 | 901 | 93,691 | 1,367 | 801 |
| 6분위 | 1,387 | 83,513 | 2,271 | 772 | 109,304 | 1,234 | 636 |
| 7분위 | 1,457 | 105,832 | 2,617 | 696 | 130,598 | 1,250 | 582 |
| 8분위 | 1,057 | 146,815 | 2,088 | 648 | 162,971 | 1,350 | 476 |
| 9분위 | 1,002 | 200,346 | 2,407 | 665 | 213,590 | 1,788 | 334 |
| 10분위 | 572 | 330,924 | 1,357 | 376 | 323,117 | 975 | 305 |
| 충 남 | 1,159,401 | 110,916 | 2,061,600 | 755,725 | 131,889 | 1,419,020 | 698,499 |
| 1분위 | 145,264 | 22,249 | 199,254 | 70,772 | 36,241 | 101,127 | 70,672 |
| 2분위 | 106,526 | 49,171 | 155,321 | 76,360 | 63,263 | 113,816 | 75,636 |
| 3분위 | 121,983 | 48,716 | 179,938 | 72,547 | 71,121 | 106,886 | 70,702 |
| 4분위 | 95,939 | 65,928 | 133,516 | 72,267 | 81,135 | 107,079 | 70,055 |
| 5분위 | 113,118 | 71,030 | 175,468 | 73,952 | 93,574 | 112,897 | 69,726 |
| 6분위 | 120,316 | 88,748 | 197,525 | 77,983 | 109,274 | 128,654 | 72,289 |
| 7분위 | 133,818 | 113,391 | 243,818 | 81,963 | 131,139 | 152,326 | 74,076 |
| 8분위 | 120,539 | 150,026 | 247,965 | 81,859 | 162,913 | 179,839 | 72,047 |
| 9분위 | 110,387 | 203,233 | 270,998 | 80,587 | 213,136 | 210,993 | 64,331 |
| 10분위 | 91,511 | 365,574 | 257,797 | 67,435 | 364,078 | 205,403 | 58,965 |
| 천 안 시 동 남 구 | 146,095 | 110,844 | 256,645 | 97,960 | 125,538 | 179,419 | 92,262 |
| 1분위 | 13,515 | 27,370 | 18,674 | 8,838 | 36,954 | 12,591 | 8,827 |
| 2분위 | 15,321 | 47,958 | 22,378 | 10,601 | 63,113 | 15,655 | 10,503 |
| 3분위 | 15,144 | 51,699 | 22,402 | 9,796 | 71,175 | 14,318 | 9,612 |
| 4분위 | 15,121 | 61,247 | 20,692 | 10,238 | 81,159 | 15,240 | 10,030 |
| 5분위 | 15,241 | 72,871 | 23,345 | 10,417 | 93,592 | 15,870 | 10,041 |
| 6분위 | 15,708 | 89,678 | 25,622 | 10,461 | 109,314 | 17,446 | 9,921 |
| 7분위 | 16,059 | 116,006 | 29,724 | 10,886 | 131,104 | 20,297 | 10,082 |
| 8분위 | 15,921 | 149,952 | 32,659 | 10,675 | 162,935 | 23,914 | 9,600 |
| 9분위 | 13,621 | 201,495 | 33,530 | 9,367 | 212,637 | 24,803 | 7,873 |
| 10분위 | 10,444 | 370,154 | 27,619 | 6,681 | 373,763 | 19,285 | 5,773 |
| 천 안 시 서 북 구 | 234,891 | 128,126 | 425,271 | 169,204 | 145,698 | 322,990 | 159,393 |
| 1분위 | 16,776 | 28,965 | 23,554 | 11,839 | 37,157 | 16,991 | 11,821 |
| 2분위 | 20,045 | 50,438 | 28,877 | 14,836 | 63,250 | 21,701 | 14,709 |
| 3분위 | 22,401 | 50,641 | 31,896 | 14,084 | 71,163 | 19,944 | 13,741 |
| 4분위 | 23,570 | 59,783 | 30,917 | 15,396 | 81,170 | 21,903 | 15,047 |
| 5분위 | 23,561 | 74,346 | 34,772 | 16,622 | 93,646 | 24,487 | 15,935 |
| 6분위 | 25,266 | 92,163 | 39,878 | 17,884 | 109,384 | 28,881 | 17,026 |
| 7분위 | 26,113 | 118,669 | 46,864 | 19,030 | 131,246 | 34,806 | 17,544 |
| 8분위 | 26,300 | 153,401 | 54,012 | 19,820 | 163,255 | 42,895 | 17,882 |
| 9분위 | 25,873 | 205,216 | 63,111 | 20,140 | 213,114 | 51,735 | 17,778 |
| 10분위 | 24,986 | 381,497 | 71,390 | 19,553 | 382,769 | 59,647 | 17,910 |

주 : 1) 연도말 기준 2) 주민등록주소지 기준
3) 직장은 산정보험료 기준이며, 지역은 부과보험료 기준.
4) 직장보험료는 임의계속가입자와 소득월액 대상자를 제외

분위별 현황 <계속>

of Contribution in each District <Cont'd>

(단위 : 명, 원)

Unit : Person, Won

| 근로자 C.E. | | 공교 G. & T. | | | 지역 S.E. | | | Division |
|----------------------------------|--------------------------|----------------|----------------------------------|--------------------------|-------------------|----------------------------------|--------------------------|-----------------|
| 평균보험료 Average Contribution | 적용인구 Population under | 가입자 Insured | 평균보험료 Average Contribution | 적용인구 Population under | 세대수 Households | 평균보험료 Average Contribution | 적용인구 Population under | |
| 100,281 | 14,052 | 1,068 | 169,446 | 2,285 | 8,731 | 56,227 | 13,499 | Goesan-gun |
| 36,205 | 1,725 | 1 | 45,060 | 1 | 2,695 | 8,647 | 3,425 | 1 decile |
| 63,179 | 1,982 | 15 | 62,652 | 23 | 389 | 12,482 | 495 | 2 decile |
| 71,233 | 1,799 | 58 | 72,634 | 61 | 1,074 | 15,718 | 1,507 | 3 decile |
| 80,874 | 1,709 | 45 | 81,605 | 56 | 47 | 19,500 | 50 | 4 decile |
| 93,048 | 1,621 | 95 | 94,137 | 130 | 900 | 28,728 | 1,514 | 5 decile |
| 108,604 | 1,428 | 95 | 109,615 | 127 | 928 | 51,444 | 1,558 | 6 decile |
| 131,612 | 1,276 | 115 | 131,349 | 205 | 1,284 | 84,091 | 2,301 | 7 decile |
| 161,695 | 1,013 | 173 | 163,078 | 405 | 681 | 121,185 | 1,231 | 8 decile |
| 211,992 | 738 | 354 | 216,878 | 976 | 462 | 175,786 | 887 | 9 decile |
| 374,338 | 761 | 117 | 279,056 | 301 | 271 | 367,717 | 531 | 10 decile |
| 111,014 | 61,351 | 1,467 | 160,465 | 3,000 | 19,793 | 69,971 | 30,620 | Eumseong-gun |
| 36,641 | 3,601 | 5 | 37,720 | 5 | 5,146 | 9,326 | 6,849 | 1 decile |
| 63,897 | 6,040 | 25 | 63,591 | 29 | 796 | 12,007 | 935 | 2 decile |
| 71,160 | 5,814 | 77 | 71,527 | 100 | 2,887 | 15,578 | 4,014 | 3 decile |
| 81,236 | 6,765 | 93 | 81,950 | 112 | 76 | 19,500 | 84 | 4 decile |
| 93,529 | 7,592 | 138 | 94,627 | 194 | 1,592 | 28,949 | 2,491 | 5 decile |
| 109,246 | 8,342 | 183 | 109,091 | 246 | 1,769 | 50,961 | 2,921 | 6 decile |
| 130,575 | 8,491 | 156 | 131,731 | 245 | 3,527 | 88,111 | 5,669 | 7 decile |
| 161,330 | 7,286 | 241 | 165,444 | 515 | 1,720 | 122,431 | 3,097 | 8 decile |
| 210,597 | 4,672 | 409 | 216,593 | 1,212 | 1,293 | 174,730 | 2,490 | 9 decile |
| 405,270 | 2,748 | 140 | 274,737 | 342 | 987 | 402,656 | 2,070 | 10 decile |
| 102,697 | 11,343 | 1,055 | 160,165 | 2,228 | 6,323 | 51,469 | 9,560 | Danyang-gun |
| 37,251 | 1,306 | 2 | 43,085 | 2 | 2,214 | 8,528 | 2,818 | 1 decile |
| 63,216 | 1,478 | 19 | 64,690 | 31 | 262 | 12,504 | 359 | 2 decile |
| 70,935 | 1,413 | 24 | 72,005 | 28 | 863 | 15,658 | 1,191 | 3 decile |
| 80,767 | 1,255 | 86 | 81,303 | 94 | 37 | 19,500 | 42 | 4 decile |
| 93,621 | 1,232 | 100 | 94,248 | 135 | 629 | 28,959 | 1,007 | 5 decile |
| 109,261 | 1,047 | 136 | 109,506 | 187 | 615 | 51,137 | 1,037 | 6 decile |
| 129,987 | 1,025 | 114 | 133,719 | 225 | 761 | 83,182 | 1,367 | 7 decile |
| 162,092 | 943 | 172 | 165,404 | 407 | 409 | 121,218 | 738 | 8 decile |
| 211,376 | 846 | 331 | 215,824 | 942 | 337 | 174,210 | 619 | 9 decile |
| 334,433 | 798 | 71 | 274,503 | 177 | 196 | 345,903 | 382 | 10 decile |
| 128,384 | 1,298,256 | 57,226 | 174,678 | 120,764 | 403,676 | 71,652 | 642,580 | Chungnam |
| 36,237 | 100,975 | 100 | 39,050 | 152 | 74,492 | 8,955 | 98,127 | 1 decile |
| 63,261 | 112,907 | 724 | 63,484 | 909 | 30,166 | 13,498 | 41,505 | 2 decile |
| 71,119 | 104,632 | 1,845 | 71,188 | 2,254 | 49,436 | 15,838 | 73,052 | 3 decile |
| 81,106 | 104,370 | 2,212 | 82,072 | 2,709 | 23,672 | 19,500 | 26,437 | 4 decile |
| 93,534 | 107,437 | 4,226 | 94,229 | 5,460 | 39,166 | 28,463 | 62,571 | 5 decile |
| 109,242 | 120,916 | 5,694 | 109,673 | 7,738 | 42,333 | 50,937 | 68,871 | 6 decile |
| 131,080 | 139,556 | 7,887 | 131,697 | 12,770 | 51,855 | 85,339 | 91,492 | 7 decile |
| 162,785 | 158,483 | 9,812 | 163,849 | 21,356 | 38,680 | 122,752 | 68,126 | 8 decile |
| 212,255 | 165,860 | 16,256 | 216,621 | 45,133 | 29,800 | 176,454 | 60,005 | 9 decile |
| 374,945 | 183,120 | 8,470 | 288,419 | 22,283 | 24,076 | 369,767 | 52,394 | 10 decile |
| 122,374 | 167,484 | 5,698 | 176,764 | 11,935 | 48,135 | 80,941 | 77,226 | Dongnam-gu |
| 36,948 | 12,572 | 11 | 42,381 | 19 | 4,677 | 9,260 | 6,083 | 1 decile |
| 63,109 | 15,533 | 98 | 63,572 | 122 | 4,720 | 13,919 | 6,723 | 2 decile |
| 71,171 | 14,082 | 184 | 71,348 | 236 | 5,348 | 16,025 | 8,084 | 3 decile |
| 81,148 | 14,981 | 208 | 81,677 | 259 | 4,883 | 19,500 | 5,452 | 4 decile |
| 93,554 | 15,386 | 376 | 94,598 | 484 | 4,824 | 28,127 | 7,475 | 5 decile |
| 109,264 | 16,716 | 540 | 110,237 | 730 | 5,247 | 50,530 | 8,176 | 6 decile |
| 131,045 | 19,067 | 804 | 131,832 | 1,230 | 5,173 | 84,234 | 9,427 | 7 decile |
| 162,840 | 21,558 | 1,075 | 163,775 | 2,356 | 5,246 | 123,534 | 8,745 | 8 decile |
| 212,179 | 20,708 | 1,494 | 215,048 | 4,095 | 4,254 | 176,960 | 8,727 | 9 decile |
| 385,442 | 16,881 | 908 | 299,510 | 2,404 | 3,763 | 363,747 | 8,334 | 10 decile |
| 143,704 | 302,787 | 9,811 | 178,101 | 20,203 | 65,687 | 82,861 | 102,281 | Seobuk-gu |
| 37,154 | 16,962 | 18 | 39,108 | 29 | 4,937 | 9,320 | 6,563 | 1 decile |
| 63,248 | 21,561 | 127 | 63,520 | 140 | 5,209 | 13,947 | 7,176 | 2 decile |
| 71,156 | 19,536 | 343 | 71,460 | 408 | 8,317 | 15,889 | 11,952 | 3 decile |
| 81,162 | 21,478 | 349 | 81,500 | 425 | 8,174 | 19,500 | 9,014 | 4 decile |
| 93,625 | 23,581 | 687 | 94,131 | 906 | 6,939 | 28,115 | 10,285 | 5 decile |
| 109,351 | 27,689 | 858 | 110,039 | 1,192 | 7,382 | 50,444 | 10,997 | 6 decile |
| 131,163 | 32,534 | 1,486 | 132,217 | 2,272 | 7,083 | 84,878 | 12,058 | 7 decile |
| 163,221 | 38,880 | 1,938 | 163,572 | 4,015 | 6,480 | 123,263 | 11,117 | 8 decile |
| 212,923 | 45,332 | 2,362 | 214,552 | 6,403 | 5,733 | 177,471 | 11,376 | 9 decile |
| 389,614 | 55,234 | 1,643 | 308,149 | 4,413 | 5,433 | 376,921 | 11,743 | 10 decile |

Note : 1) As of the end of the Year 2) Based on the resident place

3) While C.E. is based on estimated contribution S.E. is based on imposed contribution

4) Excluding contributions of the insured recently retired from the company and contributions imposed on the monthly incomes

제 1-8표
Table 1-8

시·군·구별 보험료
Distribution of Contributions by decile

| 구 분 | 계 Total | | | 직장 계 I.W. Sub_Total | | | |
|-------|-------------------|----------------------------------|--------------------------|------------------------|----------------------------------|--------------------------|----------------|
| | 세대수 Households | 평균보험료 Average Contribution | 적용인구 Population under | 가입자 Insured | 평균보험료 Average Contribution | 적용인구 Population under | 가입자 Insured |
| 공 주 시 | 52,949 | 96,027 | 89,995 | 31,637 | 113,335 | 55,806 | 28,229 |
| 1분위 | 8,378 | 21,968 | 11,369 | 4,147 | 35,658 | 5,887 | 4,136 |
| 2분위 | 5,900 | 46,347 | 8,640 | 3,892 | 63,214 | 5,786 | 3,840 |
| 3분위 | 6,101 | 51,028 | 9,105 | 3,877 | 71,142 | 5,860 | 3,723 |
| 4분위 | 4,660 | 64,140 | 6,556 | 3,383 | 80,990 | 5,128 | 3,297 |
| 5분위 | 5,253 | 66,714 | 8,359 | 3,098 | 93,515 | 4,888 | 2,897 |
| 6분위 | 5,032 | 84,164 | 8,368 | 2,867 | 109,404 | 4,772 | 2,599 |
| 7분위 | 5,583 | 110,158 | 10,392 | 3,086 | 131,603 | 5,756 | 2,695 |
| 8분위 | 4,622 | 146,612 | 9,528 | 2,788 | 162,295 | 6,168 | 2,316 |
| 9분위 | 4,387 | 200,350 | 10,218 | 2,752 | 213,767 | 7,027 | 1,677 |
| 10분위 | 3,033 | 353,205 | 7,460 | 1,747 | 338,635 | 4,534 | 1,049 |
| 보 령 시 | 50,987 | 95,844 | 87,320 | 30,314 | 118,460 | 54,690 | 27,124 |
| 1분위 | 8,092 | 21,264 | 11,087 | 3,702 | 36,392 | 5,375 | 3,696 |
| 2분위 | 6,003 | 43,517 | 8,904 | 3,617 | 63,178 | 5,517 | 3,532 |
| 3분위 | 5,503 | 50,462 | 8,246 | 3,443 | 71,057 | 5,166 | 3,322 |
| 4분위 | 4,335 | 62,656 | 6,069 | 3,049 | 80,858 | 4,598 | 2,918 |
| 5분위 | 5,006 | 65,252 | 7,957 | 2,843 | 93,503 | 4,405 | 2,623 |
| 6분위 | 5,131 | 86,207 | 8,491 | 3,092 | 109,047 | 5,023 | 2,653 |
| 7분위 | 5,398 | 110,604 | 10,146 | 3,056 | 130,954 | 5,844 | 2,647 |
| 8분위 | 4,513 | 147,434 | 9,123 | 2,791 | 163,009 | 6,199 | 2,329 |
| 9분위 | 4,051 | 202,515 | 9,764 | 2,781 | 214,290 | 7,281 | 1,898 |
| 10분위 | 2,955 | 356,145 | 7,533 | 1,940 | 351,784 | 5,282 | 1,506 |
| 아 산 시 | 195,558 | 122,994 | 359,437 | 135,846 | 141,989 | 265,247 | 127,693 |
| 1분위 | 17,667 | 24,864 | 24,540 | 10,122 | 36,395 | 14,503 | 10,108 |
| 2분위 | 16,768 | 50,122 | 23,917 | 12,319 | 63,410 | 18,020 | 12,246 |
| 3분위 | 18,929 | 47,761 | 27,548 | 10,923 | 71,171 | 15,743 | 10,701 |
| 4분위 | 14,955 | 68,632 | 20,696 | 11,910 | 81,194 | 17,236 | 11,562 |
| 5분위 | 18,421 | 75,481 | 28,012 | 13,249 | 93,626 | 19,990 | 12,671 |
| 6분위 | 21,496 | 91,035 | 34,200 | 14,793 | 109,254 | 24,119 | 14,052 |
| 7분위 | 24,232 | 115,410 | 42,832 | 15,403 | 131,053 | 28,336 | 14,198 |
| 8분위 | 23,022 | 150,132 | 46,677 | 15,532 | 163,003 | 34,010 | 13,943 |
| 9분위 | 20,947 | 204,927 | 53,196 | 16,297 | 213,003 | 43,728 | 13,965 |
| 10분위 | 19,121 | 363,444 | 57,819 | 15,298 | 360,595 | 49,562 | 14,247 |
| 서 산 시 | 93,795 | 120,981 | 172,419 | 63,190 | 143,970 | 123,000 | 58,416 |
| 1분위 | 11,063 | 23,360 | 15,092 | 6,100 | 34,930 | 8,559 | 6,092 |
| 2분위 | 7,845 | 45,301 | 11,539 | 5,025 | 63,023 | 7,565 | 4,981 |
| 3분위 | 8,916 | 48,075 | 13,485 | 5,210 | 70,956 | 7,739 | 5,102 |
| 4분위 | 6,805 | 63,815 | 9,374 | 4,866 | 81,473 | 7,209 | 4,676 |
| 5분위 | 8,287 | 70,160 | 12,803 | 5,309 | 93,638 | 8,009 | 4,881 |
| 6분위 | 9,574 | 90,763 | 15,575 | 6,492 | 109,600 | 10,535 | 5,921 |
| 7분위 | 11,314 | 115,907 | 20,988 | 7,581 | 131,465 | 14,232 | 6,913 |
| 8분위 | 11,070 | 151,212 | 22,740 | 8,098 | 161,643 | 17,475 | 7,326 |
| 9분위 | 9,302 | 204,778 | 21,952 | 6,869 | 214,680 | 17,087 | 5,519 |
| 10분위 | 9,619 | 367,001 | 28,871 | 7,640 | 368,151 | 24,590 | 7,005 |
| 논 산 시 | 56,626 | 85,058 | 95,726 | 31,924 | 106,510 | 56,475 | 29,213 |
| 1분위 | 10,624 | 19,077 | 14,496 | 4,194 | 34,919 | 5,977 | 4,190 |
| 2분위 | 6,677 | 46,943 | 10,115 | 4,448 | 63,671 | 6,949 | 4,433 |
| 3분위 | 6,695 | 47,981 | 10,286 | 3,887 | 71,113 | 5,963 | 3,817 |
| 4분위 | 4,904 | 66,828 | 7,268 | 3,772 | 81,032 | 5,979 | 3,648 |
| 5분위 | 5,917 | 67,153 | 9,811 | 3,529 | 93,422 | 5,774 | 3,294 |
| 6분위 | 5,503 | 84,742 | 9,693 | 3,197 | 109,099 | 5,591 | 2,935 |
| 7분위 | 6,092 | 107,093 | 11,098 | 2,829 | 130,850 | 5,524 | 2,507 |
| 8분위 | 4,410 | 145,655 | 9,136 | 2,560 | 162,349 | 5,738 | 2,178 |
| 9분위 | 3,599 | 198,993 | 8,530 | 2,205 | 213,341 | 5,697 | 1,350 |
| 10분위 | 2,205 | 352,297 | 5,293 | 1,303 | 348,282 | 3,283 | 861 |
| 계 룡 시 | 17,930 | 103,399 | 32,140 | 12,184 | 113,760 | 22,590 | 10,646 |
| 1분위 | 2,846 | 25,874 | 3,948 | 1,794 | 35,735 | 2,543 | 1,790 |
| 2분위 | 1,734 | 56,918 | 2,647 | 1,510 | 63,454 | 2,349 | 1,488 |
| 3분위 | 2,377 | 48,892 | 3,729 | 1,426 | 71,063 | 2,234 | 1,379 |
| 4분위 | 1,412 | 76,022 | 2,211 | 1,303 | 80,751 | 2,081 | 1,224 |
| 5분위 | 1,696 | 71,794 | 2,730 | 1,123 | 93,647 | 1,820 | 1,029 |
| 6분위 | 1,576 | 90,139 | 2,753 | 1,058 | 109,039 | 1,878 | 944 |
| 7분위 | 1,754 | 112,013 | 3,369 | 1,053 | 130,737 | 2,101 | 875 |
| 8분위 | 1,566 | 148,878 | 3,441 | 1,030 | 162,866 | 2,443 | 773 |
| 9분위 | 1,792 | 200,155 | 4,411 | 1,178 | 212,103 | 3,209 | 655 |
| 10분위 | 1,177 | 344,888 | 2,901 | 709 | 343,826 | 1,932 | 489 |

주 : 1) 연도말 기준 2) 주민등록주소지 기준
3) 직장은 산정보험료 기준이며, 지역은 부과보험료 기준.
4) 직장보험료는 임의계속가입자와 소득월액 대상자를 제외

분위별 현황 <계속>

of Contribution in each District <Cont'd>

(단위 : 명, 원)

Unit : Person, Won

| 근로자 C.E. | | 공교 G. & T. | | | 지역 S.E. | | | Division |
|----------------------------------|--------------------------|----------------|----------------------------------|--------------------------|-------------------|----------------------------------|--------------------------|-------------|
| 평균보험료 Average Contribution | 적용인구 Population under | 가입자 Insured | 평균보험료 Average Contribution | 적용인구 Population under | 세대수 Households | 평균보험료 Average Contribution | 적용인구 Population under | |
| 104,653 | 48,245 | 3,408 | 185,249 | 7,561 | 21,312 | 70,334 | 34,189 | Gongju-si |
| 35,652 | 5,868 | 11 | 37,808 | 19 | 4,231 | 8,550 | 5,482 | 1 decile |
| 63,193 | 5,722 | 52 | 64,755 | 64 | 2,008 | 13,655 | 2,854 | 2 decile |
| 71,175 | 5,682 | 154 | 70,346 | 178 | 2,224 | 15,965 | 3,245 | 3 decile |
| 80,967 | 5,028 | 86 | 81,889 | 100 | 1,277 | 19,500 | 1,428 | 4 decile |
| 93,423 | 4,612 | 201 | 94,841 | 276 | 2,155 | 28,185 | 3,471 | 5 decile |
| 109,338 | 4,369 | 268 | 110,043 | 403 | 2,165 | 50,742 | 3,596 | 6 decile |
| 131,580 | 5,062 | 391 | 131,766 | 694 | 2,497 | 83,655 | 4,636 | 7 decile |
| 161,997 | 5,051 | 472 | 163,759 | 1,117 | 1,834 | 122,772 | 3,360 | 8 decile |
| 211,273 | 4,058 | 1,075 | 217,659 | 2,969 | 1,635 | 177,765 | 3,191 | 9 decile |
| 374,909 | 2,793 | 698 | 284,120 | 1,741 | 1,286 | 372,999 | 2,926 | 10 decile |
| 112,636 | 48,252 | 3,190 | 167,973 | 6,438 | 20,673 | 62,682 | 32,630 | Boryeong-si |
| 36,385 | 5,369 | 6 | 41,065 | 6 | 4,390 | 8,507 | 5,712 | 1 decile |
| 63,186 | 5,423 | 85 | 62,866 | 94 | 2,386 | 13,713 | 3,387 | 2 decile |
| 71,027 | 5,013 | 121 | 71,893 | 153 | 2,060 | 16,041 | 3,080 | 3 decile |
| 80,804 | 4,436 | 131 | 82,058 | 162 | 1,286 | 19,500 | 1,471 | 4 decile |
| 93,426 | 4,123 | 220 | 94,420 | 282 | 2,163 | 28,120 | 3,552 | 5 decile |
| 109,062 | 4,464 | 439 | 108,958 | 559 | 2,039 | 51,573 | 3,468 | 6 decile |
| 130,910 | 5,160 | 409 | 131,242 | 684 | 2,342 | 84,049 | 4,302 | 7 decile |
| 162,912 | 5,217 | 462 | 163,497 | 982 | 1,722 | 122,190 | 2,924 | 8 decile |
| 212,481 | 4,854 | 883 | 218,179 | 2,427 | 1,270 | 176,731 | 2,483 | 9 decile |
| 373,263 | 4,193 | 434 | 277,249 | 1,089 | 1,015 | 364,479 | 2,251 | 10 decile |
| 139,971 | 248,442 | 8,153 | 173,607 | 16,805 | 59,712 | 79,779 | 94,190 | Asan-si |
| 36,388 | 14,481 | 14 | 41,192 | 22 | 7,545 | 9,394 | 10,037 | 1 decile |
| 63,403 | 17,921 | 73 | 64,456 | 99 | 4,449 | 13,327 | 5,897 | 2 decile |
| 71,162 | 15,488 | 222 | 71,602 | 255 | 8,006 | 15,822 | 11,805 | 3 decile |
| 81,174 | 16,817 | 348 | 81,836 | 419 | 3,045 | 19,500 | 3,460 | 4 decile |
| 93,594 | 19,249 | 578 | 94,314 | 741 | 5,172 | 29,000 | 8,022 | 5 decile |
| 109,217 | 23,107 | 741 | 109,961 | 1,012 | 6,703 | 50,825 | 10,081 | 6 decile |
| 130,978 | 26,420 | 1,205 | 131,937 | 1,916 | 8,829 | 88,119 | 14,496 | 7 decile |
| 163,011 | 30,717 | 1,589 | 162,933 | 3,293 | 7,490 | 123,440 | 12,667 | 8 decile |
| 212,475 | 37,438 | 2,332 | 216,162 | 6,290 | 4,650 | 176,622 | 9,468 | 9 decile |
| 365,592 | 46,804 | 1,051 | 292,856 | 2,758 | 3,823 | 374,845 | 8,257 | 10 decile |
| 141,807 | 113,175 | 4,774 | 170,440 | 9,825 | 30,605 | 73,515 | 49,419 | Seosan-si |
| 34,926 | 8,549 | 8 | 38,120 | 10 | 4,963 | 9,140 | 6,533 | 1 decile |
| 63,014 | 7,512 | 44 | 64,033 | 53 | 2,820 | 13,722 | 3,974 | 2 decile |
| 70,955 | 7,594 | 108 | 71,023 | 145 | 3,706 | 15,908 | 5,746 | 3 decile |
| 81,421 | 6,971 | 190 | 82,757 | 238 | 1,939 | 19,500 | 2,165 | 4 decile |
| 93,596 | 7,492 | 428 | 94,113 | 517 | 2,978 | 28,304 | 4,794 | 5 decile |
| 109,590 | 9,791 | 571 | 109,698 | 744 | 3,082 | 51,084 | 5,040 | 6 decile |
| 131,455 | 13,161 | 668 | 131,568 | 1,071 | 3,733 | 84,313 | 6,756 | 7 decile |
| 161,444 | 15,805 | 772 | 163,533 | 1,670 | 2,972 | 122,788 | 5,265 | 8 decile |
| 213,770 | 13,362 | 1,350 | 218,398 | 3,725 | 2,433 | 176,822 | 4,865 | 9 decile |
| 376,503 | 22,938 | 635 | 276,017 | 1,652 | 1,979 | 362,563 | 4,281 | 10 decile |
| 99,935 | 50,513 | 2,711 | 177,359 | 5,962 | 24,702 | 57,334 | 39,251 | Nonsan-si |
| 34,919 | 5,973 | 4 | 33,965 | 4 | 6,430 | 8,744 | 8,519 | 1 decile |
| 63,670 | 6,929 | 15 | 63,857 | 20 | 2,229 | 13,563 | 3,166 | 2 decile |
| 71,098 | 5,872 | 70 | 71,979 | 91 | 2,808 | 15,959 | 4,323 | 3 decile |
| 80,983 | 5,821 | 124 | 82,484 | 158 | 1,132 | 19,500 | 1,289 | 4 decile |
| 93,419 | 5,461 | 235 | 93,469 | 313 | 2,388 | 28,332 | 4,037 | 5 decile |
| 109,032 | 5,234 | 262 | 109,853 | 357 | 2,306 | 50,974 | 4,102 | 6 decile |
| 130,744 | 4,954 | 322 | 131,673 | 570 | 3,263 | 86,496 | 5,574 | 7 decile |
| 161,953 | 4,839 | 382 | 164,605 | 899 | 1,850 | 122,553 | 3,398 | 8 decile |
| 210,834 | 3,322 | 855 | 217,299 | 2,375 | 1,394 | 176,299 | 2,833 | 9 decile |
| 384,629 | 2,108 | 442 | 277,480 | 1,175 | 902 | 358,097 | 2,010 | 10 decile |
| 104,614 | 19,123 | 1,538 | 177,072 | 3,467 | 5,746 | 81,428 | 9,550 | Gyerong-si |
| 35,765 | 2,537 | 4 | 22,348 | 6 | 1,052 | 9,059 | 1,405 | 1 decile |
| 63,503 | 2,311 | 22 | 60,116 | 38 | 224 | 12,862 | 298 | 2 decile |
| 71,062 | 2,174 | 47 | 71,092 | 60 | 951 | 15,646 | 1,495 | 3 decile |
| 80,685 | 1,980 | 79 | 81,765 | 101 | 109 | 19,500 | 130 | 4 decile |
| 93,588 | 1,696 | 94 | 94,291 | 124 | 573 | 28,964 | 910 | 5 decile |
| 109,091 | 1,711 | 114 | 108,608 | 167 | 518 | 51,537 | 875 | 6 decile |
| 130,614 | 1,795 | 178 | 131,342 | 306 | 701 | 83,888 | 1,268 | 7 decile |
| 162,204 | 1,832 | 257 | 164,855 | 611 | 536 | 121,998 | 998 | 8 decile |
| 210,309 | 1,741 | 523 | 214,350 | 1,468 | 614 | 177,231 | 1,202 | 9 decile |
| 371,667 | 1,346 | 220 | 281,943 | 586 | 468 | 346,496 | 969 | 10 decile |

Note : 1) As of the end of the Year 2) Based on the resident place

3) While C.E. is based on estimated contribution S.E. is based on imposed contribution

4) Excluding contributions of the insured recently retired from the company and contributions imposed on the monthly incomes

제 1-8표
Table 1-8

시·군·구별 보험료
Distribution of Contributions by decile

| 구 분 | 계 Total | | | 직장 계 I.W. Sub_Total | | | |
|-------|-------------------|----------------------------------|--------------------------|------------------------|----------------------------------|--------------------------|----------------|
| | 세대수 Households | 평균보험료 Average Contribution | 적용인구 Population under | 가입자 Insured | 평균보험료 Average Contribution | 적용인구 Population under | 가입자 Insured |
| 당 권 시 | 94,156 | 116,510 | 171,506 | 63,124 | 136,250 | 122,457 | 59,585 |
| 1분위 | 11,003 | 22,156 | 14,659 | 5,314 | 36,110 | 7,275 | 5,306 |
| 2분위 | 7,524 | 49,667 | 10,630 | 5,488 | 63,156 | 7,901 | 5,469 |
| 3분위 | 8,948 | 47,099 | 12,733 | 5,059 | 71,215 | 7,231 | 4,992 |
| 4분위 | 6,822 | 68,307 | 9,316 | 5,400 | 81,160 | 7,731 | 5,264 |
| 5분위 | 8,453 | 72,564 | 12,697 | 5,712 | 93,610 | 8,486 | 5,401 |
| 6분위 | 9,090 | 91,303 | 15,032 | 6,284 | 109,250 | 10,391 | 5,876 |
| 7분위 | 11,683 | 114,329 | 20,965 | 7,362 | 131,350 | 13,499 | 6,778 |
| 8분위 | 11,648 | 151,345 | 24,006 | 8,096 | 163,945 | 17,847 | 7,451 |
| 9분위 | 10,966 | 202,773 | 27,213 | 8,341 | 211,228 | 21,993 | 7,392 |
| 10분위 | 8,019 | 336,660 | 24,255 | 6,068 | 327,329 | 20,103 | 5,656 |
| 금 산 군 | 25,879 | 80,902 | 43,561 | 13,443 | 106,875 | 24,133 | 12,273 |
| 1분위 | 5,950 | 17,274 | 8,080 | 1,841 | 35,802 | 2,728 | 1,841 |
| 2분위 | 2,479 | 52,396 | 3,597 | 1,936 | 63,588 | 2,883 | 1,923 |
| 3분위 | 3,392 | 46,099 | 5,209 | 1,864 | 71,047 | 2,959 | 1,811 |
| 4분위 | 1,587 | 78,691 | 2,546 | 1,525 | 81,097 | 2,481 | 1,475 |
| 5분위 | 2,543 | 63,632 | 4,267 | 1,366 | 93,691 | 2,241 | 1,223 |
| 6분위 | 2,820 | 76,109 | 4,718 | 1,226 | 108,771 | 2,122 | 1,104 |
| 7분위 | 2,692 | 102,005 | 4,874 | 1,008 | 130,385 | 1,907 | 883 |
| 8분위 | 1,750 | 143,210 | 3,671 | 942 | 163,057 | 2,128 | 788 |
| 9분위 | 1,711 | 201,060 | 4,354 | 1,145 | 214,406 | 3,187 | 767 |
| 10분위 | 955 | 349,820 | 2,245 | 590 | 338,549 | 1,497 | 458 |
| 부 여 군 | 29,071 | 79,988 | 49,872 | 15,128 | 108,961 | 27,310 | 13,264 |
| 1분위 | 7,070 | 16,071 | 9,642 | 1,900 | 36,357 | 2,844 | 1,897 |
| 2분위 | 2,718 | 52,870 | 4,160 | 2,142 | 63,730 | 3,394 | 2,111 |
| 3분위 | 3,908 | 47,435 | 5,966 | 2,240 | 71,087 | 3,452 | 2,201 |
| 4분위 | 1,766 | 78,966 | 2,810 | 1,710 | 80,913 | 2,749 | 1,609 |
| 5분위 | 3,023 | 61,091 | 5,095 | 1,524 | 93,114 | 2,477 | 1,368 |
| 6분위 | 2,612 | 79,516 | 4,783 | 1,280 | 108,948 | 2,211 | 1,096 |
| 7분위 | 2,953 | 102,771 | 5,750 | 1,190 | 131,002 | 2,292 | 907 |
| 8분위 | 2,119 | 144,568 | 4,554 | 1,203 | 162,720 | 2,763 | 952 |
| 9분위 | 1,796 | 200,577 | 4,380 | 1,170 | 215,334 | 3,101 | 628 |
| 10분위 | 1,106 | 344,261 | 2,732 | 769 | 338,396 | 2,027 | 495 |
| 서 권 군 | 24,228 | 82,997 | 40,750 | 12,546 | 112,966 | 22,408 | 11,217 |
| 1분위 | 6,083 | 15,966 | 8,207 | 1,595 | 36,534 | 2,286 | 1,595 |
| 2분위 | 2,165 | 51,573 | 3,183 | 1,668 | 63,239 | 2,517 | 1,657 |
| 3분위 | 2,866 | 45,212 | 4,344 | 1,524 | 71,163 | 2,381 | 1,512 |
| 4분위 | 1,546 | 79,428 | 2,326 | 1,506 | 81,019 | 2,284 | 1,425 |
| 5분위 | 2,346 | 63,039 | 3,821 | 1,246 | 93,416 | 1,939 | 1,137 |
| 6분위 | 2,172 | 80,543 | 3,868 | 1,092 | 109,077 | 1,893 | 982 |
| 7분위 | 2,747 | 104,387 | 5,005 | 1,130 | 130,736 | 2,173 | 1,001 |
| 8분위 | 1,634 | 145,708 | 3,364 | 959 | 162,807 | 2,057 | 788 |
| 9분위 | 1,646 | 203,425 | 4,108 | 1,160 | 215,829 | 3,117 | 667 |
| 10분위 | 1,023 | 358,945 | 2,524 | 666 | 350,322 | 1,761 | 453 |
| 청 양 군 | 14,830 | 82,733 | 24,858 | 8,052 | 107,866 | 14,001 | 7,051 |
| 1분위 | 3,431 | 17,521 | 4,702 | 1,131 | 35,469 | 1,698 | 1,131 |
| 2분위 | 1,329 | 50,971 | 1,931 | 1,009 | 63,211 | 1,499 | 1,000 |
| 3분위 | 1,862 | 47,266 | 2,769 | 1,065 | 70,886 | 1,625 | 984 |
| 4분위 | 863 | 79,098 | 1,348 | 838 | 80,876 | 1,320 | 781 |
| 5분위 | 1,436 | 64,449 | 2,346 | 787 | 93,844 | 1,227 | 706 |
| 6분위 | 1,490 | 82,839 | 2,564 | 808 | 108,940 | 1,297 | 732 |
| 7분위 | 1,762 | 104,510 | 3,234 | 772 | 130,154 | 1,394 | 668 |
| 8분위 | 1,125 | 143,857 | 2,283 | 614 | 163,043 | 1,310 | 449 |
| 9분위 | 990 | 200,076 | 2,391 | 669 | 212,839 | 1,714 | 362 |
| 10분위 | 542 | 337,197 | 1,290 | 359 | 324,559 | 917 | 238 |

주 : 1) 연도말 기준 2) 주민등록주소지 기준
3) 직장은 산정보험료 기준이며, 지역은 부과보험료 기준.
4) 직장보험료는 임의계속가입자와 소득월액 대상자를 제외

분위별 현황 <계속>

of Contribution in each District <Cont'd>

(단위 : 명, 원)

Unit : Person, Won

| 근로자 C.E. | | 공교 G. & T. | | | 지역 S.E. | | | Division |
|----------------------------------|--------------------------|----------------|----------------------------------|--------------------------|-------------------|----------------------------------|--------------------------|---------------|
| 평균보험료 Average Contribution | 적용인구 Population under | 가입자 Insured | 평균보험료 Average Contribution | 적용인구 Population under | 세대수 Households | 평균보험료 Average Contribution | 적용인구 Population under | |
| 134,413 | 115,259 | 3,539 | 167,166 | 7,198 | 31,032 | 76,356 | 49,049 | Dangjin-si |
| 36,105 | 7,267 | 8 | 39,119 | 8 | 5,689 | 9,121 | 7,384 | 1 decile |
| 63,164 | 7,878 | 19 | 60,697 | 23 | 2,036 | 13,309 | 2,729 | 2 decile |
| 71,201 | 7,145 | 67 | 72,205 | 86 | 3,889 | 15,727 | 5,502 | 3 decile |
| 81,125 | 7,573 | 136 | 82,530 | 158 | 1,422 | 19,500 | 1,585 | 4 decile |
| 93,595 | 8,106 | 311 | 93,869 | 380 | 2,741 | 28,706 | 4,211 | 5 decile |
| 109,249 | 9,863 | 408 | 109,260 | 528 | 2,806 | 51,113 | 4,641 | 6 decile |
| 131,390 | 12,552 | 584 | 130,893 | 947 | 4,321 | 85,327 | 7,466 | 7 decile |
| 163,880 | 16,470 | 645 | 164,689 | 1,377 | 3,552 | 122,628 | 6,159 | 8 decile |
| 210,691 | 19,367 | 949 | 215,409 | 2,626 | 2,625 | 175,909 | 5,220 | 9 decile |
| 331,156 | 19,038 | 412 | 274,790 | 1,065 | 1,951 | 365,681 | 4,152 | 10 decile |
| 101,048 | 21,493 | 1,170 | 168,001 | 2,640 | 12,436 | 52,826 | 19,428 | Geumsan-gun |
| 35,802 | 2,728 | - | - | - | 4,109 | 8,972 | 5,352 | 1 decile |
| 63,584 | 2,865 | 13 | 64,280 | 18 | 543 | 12,492 | 714 | 2 decile |
| 71,045 | 2,893 | 53 | 71,120 | 66 | 1,528 | 15,665 | 2,250 | 3 decile |
| 81,056 | 2,417 | 50 | 82,313 | 64 | 62 | 19,500 | 65 | 4 decile |
| 93,524 | 2,029 | 143 | 95,115 | 212 | 1,177 | 28,747 | 2,026 | 5 decile |
| 108,709 | 1,950 | 122 | 109,332 | 172 | 1,594 | 50,988 | 2,596 | 6 decile |
| 130,235 | 1,695 | 125 | 131,446 | 212 | 1,684 | 85,017 | 2,967 | 7 decile |
| 162,570 | 1,719 | 154 | 165,550 | 409 | 808 | 120,071 | 1,543 | 8 decile |
| 212,198 | 2,059 | 378 | 218,887 | 1,128 | 566 | 174,062 | 1,167 | 9 decile |
| 357,004 | 1,138 | 132 | 274,513 | 359 | 365 | 368,038 | 748 | 10 decile |
| 100,050 | 23,107 | 1,864 | 172,371 | 4,203 | 13,943 | 48,553 | 22,562 | Buyeo-gun |
| 36,346 | 2,841 | 3 | 43,573 | 3 | 5,170 | 8,616 | 6,798 | 1 decile |
| 63,707 | 3,345 | 31 | 65,258 | 49 | 576 | 12,487 | 766 | 2 decile |
| 71,086 | 3,396 | 39 | 71,107 | 56 | 1,668 | 15,672 | 2,514 | 3 decile |
| 80,811 | 2,601 | 101 | 82,542 | 148 | 56 | 19,500 | 61 | 4 decile |
| 93,146 | 2,265 | 156 | 92,837 | 212 | 1,499 | 28,533 | 2,618 | 5 decile |
| 108,918 | 1,923 | 184 | 109,133 | 288 | 1,332 | 51,232 | 2,572 | 6 decile |
| 131,014 | 1,770 | 283 | 130,966 | 522 | 1,763 | 83,716 | 3,458 | 7 decile |
| 161,902 | 2,144 | 251 | 165,823 | 619 | 916 | 120,729 | 1,791 | 8 decile |
| 211,755 | 1,518 | 542 | 219,482 | 1,583 | 626 | 172,995 | 1,279 | 9 decile |
| 372,519 | 1,304 | 274 | 276,751 | 723 | 337 | 357,643 | 705 | 10 decile |
| 104,707 | 19,409 | 1,329 | 182,672 | 2,999 | 11,682 | 50,812 | 18,342 | Seocheon-gun |
| 36,534 | 2,286 | - | - | - | 4,488 | 8,656 | 5,921 | 1 decile |
| 63,232 | 2,501 | 11 | 64,305 | 16 | 497 | 12,419 | 666 | 2 decile |
| 71,169 | 2,366 | 12 | 70,427 | 15 | 1,342 | 15,742 | 1,963 | 3 decile |
| 80,908 | 2,189 | 81 | 82,985 | 95 | 40 | 19,500 | 42 | 4 decile |
| 93,420 | 1,796 | 109 | 93,370 | 143 | 1,100 | 28,631 | 1,882 | 5 decile |
| 109,087 | 1,746 | 110 | 108,990 | 147 | 1,080 | 51,691 | 1,975 | 6 decile |
| 130,612 | 1,950 | 129 | 131,700 | 223 | 1,617 | 85,974 | 2,832 | 7 decile |
| 162,502 | 1,680 | 171 | 164,214 | 377 | 675 | 121,415 | 1,307 | 8 decile |
| 211,954 | 1,720 | 493 | 221,072 | 1,397 | 486 | 173,818 | 991 | 9 decile |
| 386,407 | 1,175 | 213 | 273,576 | 586 | 357 | 375,032 | 763 | 10 decile |
| 99,292 | 11,872 | 1,001 | 168,258 | 2,129 | 6,778 | 52,876 | 10,857 | Ceongyang-gun |
| 35,469 | 1,698 | - | - | - | 2,300 | 8,695 | 3,004 | 1 decile |
| 63,221 | 1,488 | 9 | 62,082 | 11 | 320 | 12,378 | 432 | 2 decile |
| 70,937 | 1,532 | 81 | 70,271 | 93 | 797 | 15,704 | 1,144 | 3 decile |
| 80,871 | 1,252 | 57 | 80,948 | 68 | 25 | 19,500 | 28 | 4 decile |
| 93,697 | 1,130 | 81 | 95,125 | 97 | 649 | 28,803 | 1,119 | 5 decile |
| 108,881 | 1,192 | 76 | 109,510 | 105 | 682 | 51,915 | 1,267 | 6 decile |
| 129,857 | 1,191 | 104 | 132,064 | 203 | 990 | 84,512 | 1,840 | 7 decile |
| 162,387 | 906 | 165 | 164,828 | 404 | 511 | 120,804 | 973 | 8 decile |
| 209,630 | 876 | 307 | 216,623 | 838 | 321 | 173,477 | 677 | 9 decile |
| 346,294 | 607 | 121 | 281,807 | 310 | 183 | 361,990 | 373 | 10 decile |

Note : 1) As of the end of the Year 2) Based on the resident place

3) While C.E. is based on estimated contribution S.E. is based on imposed contribution

4) Excluding contributions of the insured recently retired from the company and contributions imposed on the monthly incomes

제 1-8표
Table 1-8

시·군·구별 보험료
Distribution of Contributions by decile

| 구 분 | 계 Total | | | 직장 계 I.W. Sub_Total | | | |
|------------|-------------------|----------------------------------|--------------------------|------------------------|----------------------------------|--------------------------|----------------|
| | 세대수 Households | 평균보험료 Average Contribution | 적용인구 Population under | 가입자 Insured | 평균보험료 Average Contribution | 적용인구 Population under | 가입자 Insured |
| 홍 성 군 | 50,438 | 99,363 | 90,572 | 31,294 | 121,643 | 58,629 | 26,219 |
| 1분위 | 8,305 | 19,350 | 11,501 | 3,120 | 36,652 | 4,562 | 3,115 |
| 2분위 | 4,270 | 53,300 | 6,377 | 3,449 | 63,078 | 5,352 | 3,398 |
| 3분위 | 6,162 | 47,394 | 9,356 | 3,531 | 71,037 | 5,384 | 3,333 |
| 4분위 | 3,429 | 79,613 | 5,209 | 3,343 | 81,159 | 5,115 | 3,174 |
| 5분위 | 4,922 | 68,884 | 8,108 | 3,044 | 93,494 | 4,920 | 2,738 |
| 6분위 | 5,346 | 85,233 | 9,267 | 3,143 | 109,052 | 5,389 | 2,635 |
| 7분위 | 6,107 | 109,834 | 11,830 | 3,309 | 131,100 | 6,466 | 2,598 |
| 8분위 | 4,819 | 149,738 | 10,628 | 3,305 | 162,630 | 7,631 | 2,375 |
| 9분위 | 4,342 | 203,075 | 11,244 | 3,165 | 213,526 | 8,734 | 1,681 |
| 10분위 | 2,736 | 361,675 | 7,052 | 1,885 | 359,769 | 5,076 | 1,172 |
| 예 산 군 | 40,446 | 91,449 | 68,442 | 23,865 | 112,158 | 41,426 | 21,506 |
| 1분위 | 7,756 | 19,246 | 10,585 | 2,924 | 36,365 | 4,203 | 2,919 |
| 2분위 | 3,203 | 52,758 | 4,716 | 2,548 | 63,168 | 3,898 | 2,522 |
| 3분위 | 5,029 | 46,756 | 7,392 | 2,820 | 71,092 | 4,181 | 2,734 |
| 4분위 | 2,536 | 80,067 | 3,790 | 2,492 | 81,136 | 3,742 | 2,431 |
| 5분위 | 4,195 | 69,876 | 6,695 | 2,673 | 93,355 | 4,136 | 2,471 |
| 6분위 | 4,459 | 87,604 | 7,646 | 2,790 | 109,095 | 4,660 | 2,514 |
| 7분위 | 5,267 | 107,973 | 9,607 | 2,695 | 130,471 | 4,849 | 2,372 |
| 8분위 | 3,462 | 145,790 | 7,059 | 2,076 | 161,725 | 4,394 | 1,753 |
| 9분위 | 2,827 | 198,566 | 6,757 | 1,755 | 213,356 | 4,579 | 1,061 |
| 10분위 | 1,712 | 364,366 | 4,195 | 1,092 | 358,033 | 2,784 | 729 |
| 태 안 군 | 31,522 | 92,882 | 53,086 | 16,014 | 119,762 | 28,439 | 14,408 |
| 1분위 | 6,705 | 17,687 | 9,118 | 2,211 | 35,178 | 3,105 | 2,208 |
| 2분위 | 2,545 | 49,618 | 3,710 | 1,872 | 63,017 | 2,830 | 1,824 |
| 3분위 | 3,750 | 42,164 | 5,472 | 1,798 | 70,975 | 2,706 | 1,738 |
| 4분위 | 1,628 | 77,494 | 2,388 | 1,536 | 80,967 | 2,283 | 1,494 |
| 5분위 | 2,818 | 60,994 | 4,650 | 1,410 | 93,264 | 2,228 | 1,311 |
| 6분위 | 3,041 | 80,088 | 5,067 | 1,516 | 109,130 | 2,446 | 1,299 |
| 7분위 | 4,062 | 103,150 | 7,140 | 1,573 | 131,200 | 2,850 | 1,408 |
| 8분위 | 2,558 | 143,580 | 5,084 | 1,370 | 162,878 | 2,867 | 1,144 |
| 9분위 | 2,537 | 198,939 | 5,839 | 1,593 | 213,040 | 4,001 | 1,058 |
| 10분위 | 1,878 | 368,617 | 4,618 | 1,135 | 356,221 | 3,123 | 924 |
| 세 종 | 198,584 | 143,444 | 394,496 | 154,751 | 153,288 | 322,092 | 119,966 |
| 1분위 | 16,117 | 28,196 | 22,945 | 11,502 | 35,813 | 17,054 | 11,450 |
| 2분위 | 13,276 | 54,374 | 19,735 | 11,011 | 62,846 | 16,609 | 10,860 |
| 3분위 | 15,216 | 56,147 | 22,717 | 11,054 | 71,256 | 16,497 | 10,750 |
| 4분위 | 14,326 | 70,872 | 20,422 | 11,946 | 81,107 | 17,778 | 11,087 |
| 5분위 | 15,937 | 78,953 | 24,486 | 12,303 | 93,678 | 18,947 | 10,632 |
| 6분위 | 18,024 | 94,874 | 29,182 | 13,561 | 109,533 | 22,421 | 11,033 |
| 7분위 | 21,387 | 121,154 | 38,867 | 16,524 | 131,665 | 30,584 | 11,732 |
| 8분위 | 25,797 | 155,701 | 55,779 | 20,579 | 163,863 | 46,536 | 12,875 |
| 9분위 | 31,717 | 206,404 | 83,525 | 25,327 | 213,708 | 71,231 | 14,624 |
| 10분위 | 26,787 | 347,828 | 76,838 | 20,944 | 346,773 | 64,435 | 14,923 |

주 : 1) 연도말 기준 2) 주민등록주소지 기준
 3) 직장은 산정보험료 기준이며, 지역은 부과보험료 기준.
 4) 직장보험료는 임의계속가입자와 소득월액 대상자를 제외

분위별 현황 <계속>

of Contribution in each District <Cont'd>

(단위 : 명, 원)

Unit : Person, Won

| 근로자 C.E. | | 공교 G. & T. | | | 지역 S.E. | | | Division |
|----------------------------------|--------------------------|----------------|----------------------------------|--------------------------|-------------------|----------------------------------|--------------------------|---------------|
| 평균보험료 Average Contribution | 적용인구 Population under | 가입자 Insured | 평균보험료 Average Contribution | 적용인구 Population under | 세대수 Households | 평균보험료 Average Contribution | 적용인구 Population under | |
| 111,552 | 47,567 | 5,075 | 173,771 | 11,062 | 19,144 | 62,943 | 31,943 | Hongseong-gun |
| 36,651 | 4,552 | 5 | 37,064 | 10 | 5,185 | 8,939 | 6,939 | 1 decile |
| 63,069 | 5,299 | 51 | 63,706 | 53 | 821 | 12,221 | 1,025 | 2 decile |
| 71,044 | 5,146 | 198 | 70,913 | 238 | 2,631 | 15,664 | 3,972 | 3 decile |
| 81,111 | 4,925 | 169 | 82,059 | 190 | 86 | 19,500 | 94 | 4 decile |
| 93,361 | 4,532 | 306 | 94,684 | 388 | 1,878 | 28,993 | 3,188 | 5 decile |
| 108,950 | 4,704 | 508 | 109,586 | 685 | 2,203 | 51,251 | 3,878 | 6 decile |
| 130,936 | 5,285 | 711 | 131,702 | 1,181 | 2,798 | 84,685 | 5,364 | 7 decile |
| 161,896 | 5,575 | 930 | 164,503 | 2,056 | 1,514 | 121,596 | 2,997 | 8 decile |
| 211,821 | 4,403 | 1,484 | 215,458 | 4,331 | 1,177 | 174,973 | 2,510 | 9 decile |
| 408,388 | 3,146 | 713 | 279,851 | 1,930 | 851 | 365,897 | 1,976 | 10 decile |
| 105,321 | 36,478 | 2,359 | 174,487 | 4,948 | 16,581 | 61,644 | 27,016 | Yesan-gun |
| 36,351 | 4,192 | 5 | 44,578 | 11 | 4,832 | 8,888 | 6,382 | 1 decile |
| 63,152 | 3,861 | 26 | 64,750 | 37 | 655 | 12,264 | 818 | 2 decile |
| 71,115 | 4,083 | 86 | 70,368 | 98 | 2,209 | 15,688 | 3,211 | 3 decile |
| 81,092 | 3,668 | 61 | 82,903 | 74 | 44 | 19,500 | 48 | 4 decile |
| 93,264 | 3,876 | 202 | 94,466 | 260 | 1,522 | 28,642 | 2,559 | 5 decile |
| 109,037 | 4,283 | 276 | 109,628 | 377 | 1,669 | 51,678 | 2,986 | 6 decile |
| 130,335 | 4,337 | 323 | 131,469 | 512 | 2,572 | 84,399 | 4,758 | 7 decile |
| 161,440 | 3,693 | 323 | 163,276 | 701 | 1,386 | 121,922 | 2,665 | 8 decile |
| 209,751 | 2,636 | 694 | 218,868 | 1,943 | 1,072 | 174,352 | 2,178 | 9 decile |
| 396,169 | 1,849 | 363 | 281,445 | 935 | 620 | 375,522 | 1,411 | 10 decile |
| 113,816 | 25,050 | 1,606 | 173,105 | 3,389 | 15,508 | 65,124 | 24,647 | Taeon-gun |
| 35,174 | 3,100 | 3 | 37,920 | 5 | 4,494 | 9,081 | 6,013 | 1 decile |
| 63,063 | 2,758 | 48 | 61,273 | 72 | 673 | 12,347 | 880 | 2 decile |
| 71,000 | 2,630 | 60 | 70,244 | 76 | 1,952 | 15,626 | 2,766 | 3 decile |
| 80,907 | 2,233 | 42 | 83,101 | 50 | 92 | 19,500 | 105 | 4 decile |
| 93,210 | 2,103 | 99 | 93,978 | 125 | 1,408 | 28,679 | 2,422 | 5 decile |
| 109,117 | 2,174 | 217 | 109,206 | 272 | 1,525 | 51,218 | 2,621 | 6 decile |
| 131,225 | 2,623 | 165 | 130,989 | 227 | 2,489 | 85,423 | 4,290 | 7 decile |
| 162,660 | 2,397 | 226 | 163,980 | 470 | 1,188 | 121,327 | 2,217 | 8 decile |
| 210,531 | 2,466 | 535 | 218,002 | 1,535 | 944 | 175,143 | 1,838 | 9 decile |
| 373,776 | 2,566 | 211 | 279,344 | 557 | 743 | 387,553 | 1,495 | 10 decile |
| 143,531 | 242,675 | 34,785 | 186,939 | 79,417 | 43,833 | 108,690 | 72,404 | Sejong |
| 35,789 | 16,961 | 52 | 41,090 | 93 | 4,615 | 9,213 | 5,891 | 1 decile |
| 62,865 | 16,410 | 151 | 61,513 | 199 | 2,265 | 13,187 | 3,126 | 2 decile |
| 71,252 | 16,139 | 304 | 71,379 | 358 | 4,162 | 16,020 | 6,220 | 3 decile |
| 81,058 | 16,746 | 859 | 81,728 | 1,032 | 2,380 | 19,500 | 2,644 | 4 decile |
| 93,483 | 16,809 | 1,671 | 94,921 | 2,138 | 3,634 | 29,099 | 5,539 | 5 decile |
| 109,293 | 18,709 | 2,528 | 110,580 | 3,712 | 4,463 | 50,329 | 6,761 | 6 decile |
| 131,459 | 22,829 | 4,792 | 132,168 | 7,755 | 4,863 | 85,441 | 8,283 | 7 decile |
| 163,464 | 29,961 | 7,704 | 164,529 | 16,575 | 5,218 | 123,513 | 9,243 | 8 decile |
| 213,758 | 41,565 | 10,703 | 213,638 | 29,666 | 6,390 | 177,455 | 12,294 | 9 decile |
| 367,827 | 46,546 | 6,021 | 294,592 | 17,889 | 5,843 | 351,607 | 12,403 | 10 decile |

Note : 1) As of the end of the Year 2) Based on the resident place

3) While C.E. is based on estimated contribution S.E. is based on imposed contribution

4) Excluding contributions of the insured recently retired from the company and contributions imposed on the monthly incomes

제2장 진료실적 현황

제 2-1표
Table 2-1

시 · 군 · 구별
Medical Treatment

| 구 분 | 진료실인원수 Patients | 입내원일수 Visit | 요양급여일수 Reimbursed Days | 진료비 Medical Expense | 급여비 Benefit |
|-----------|--------------------|----------------|---------------------------|------------------------|----------------|
| 대 전 | 1,415,047 | 33,372,893 | 327,661,451 | 3,124,895,396 | 2,421,961,365 |
| 동 구 | 215,776 | 5,804,914 | 58,293,135 | 558,211,030 | 439,977,415 |
| 중 구 | 220,896 | 5,768,527 | 59,318,807 | 556,037,429 | 433,917,124 |
| 서 구 | 457,942 | 10,251,696 | 99,980,967 | 944,907,424 | 727,449,533 |
| 유 성 구 | 351,259 | 7,297,278 | 66,861,929 | 651,416,479 | 497,006,265 |
| 대 덕 구 | 169,174 | 4,250,478 | 43,206,613 | 414,323,035 | 323,611,029 |
| 충 북 | 1,583,909 | 36,470,162 | 382,575,007 | 3,609,154,812 | 2,795,416,346 |
| 청 주 시 상당구 | 191,826 | 4,390,289 | 43,517,772 | 418,293,854 | 324,910,375 |
| 청 주 시 서원구 | 187,887 | 4,313,258 | 42,879,451 | 407,012,477 | 316,428,855 |
| 청 주 시 흥덕구 | 265,428 | 5,376,724 | 51,908,084 | 505,909,454 | 388,032,010 |
| 청 주 시 청원구 | 191,556 | 3,983,776 | 39,869,673 | 374,392,774 | 287,528,236 |
| 충 주 시 | 205,897 | 4,816,028 | 53,126,013 | 490,087,930 | 380,273,346 |
| 계 천 시 | 128,094 | 3,042,359 | 33,901,794 | 310,301,496 | 241,037,199 |
| 보 은 군 | 31,134 | 909,644 | 10,296,323 | 98,149,686 | 76,720,476 |
| 옥 천 군 | 49,160 | 1,516,960 | 16,531,603 | 153,080,840 | 118,523,062 |
| 영 동 군 | 44,396 | 1,395,401 | 15,265,379 | 144,173,010 | 112,304,479 |
| 증 평 군 | 36,628 | 812,754 | 9,074,506 | 81,018,792 | 62,713,932 |
| 진 천 군 | 89,696 | 1,910,545 | 19,846,603 | 196,146,579 | 150,972,549 |
| 피 산 군 | 36,721 | 956,413 | 12,205,308 | 110,598,104 | 86,150,117 |
| 음 성 군 | 98,416 | 2,352,806 | 25,561,872 | 241,996,636 | 189,062,858 |
| 단 양 군 | 27,070 | 693,205 | 8,590,626 | 77,993,180 | 60,758,850 |
| 충 남 | 2,124,167 | 49,393,174 | 523,648,579 | 4,970,966,629 | 3,833,070,404 |
| 천 안 시 동남구 | 255,389 | 5,464,567 | 55,804,666 | 550,003,402 | 423,219,337 |
| 천 안 시 서북구 | 401,006 | 7,691,361 | 72,255,851 | 719,812,588 | 547,979,849 |
| 공 주 시 | 100,920 | 2,747,044 | 30,190,692 | 294,492,438 | 229,535,729 |
| 보 령 시 | 96,278 | 2,660,205 | 28,865,265 | 264,081,672 | 205,274,241 |
| 아 산 시 | 344,847 | 7,005,843 | 70,958,029 | 689,211,756 | 528,498,826 |
| 서 산 시 | 174,371 | 3,641,784 | 41,195,946 | 374,752,785 | 286,969,601 |
| 논 산 시 | 112,083 | 3,418,975 | 34,911,837 | 348,316,404 | 273,167,345 |
| 계 룡 시 | 43,240 | 877,109 | 8,485,789 | 81,045,028 | 61,824,503 |
| 당 진 시 | 168,797 | 3,542,318 | 39,725,908 | 369,309,898 | 280,935,836 |
| 금 산 군 | 50,436 | 1,599,327 | 17,164,873 | 159,259,155 | 124,602,011 |
| 부 여 군 | 61,902 | 2,042,121 | 22,977,362 | 213,577,323 | 167,579,233 |
| 서 천 군 | 49,682 | 1,722,268 | 18,171,698 | 170,586,576 | 133,566,943 |
| 청 양 군 | 30,092 | 834,465 | 10,739,721 | 94,864,220 | 73,214,791 |
| 홍 성 군 | 97,352 | 2,362,608 | 27,456,268 | 244,310,059 | 189,756,351 |
| 예 산 군 | 77,535 | 2,055,111 | 24,448,669 | 220,650,728 | 171,126,136 |
| 태 안 군 | 60,237 | 1,728,068 | 20,296,005 | 176,692,595 | 135,819,674 |
| 세 종 | 378,300 | 7,739,199 | 69,626,701 | 692,440,596 | 527,126,207 |

주 : 진료일 기준(의료비용은 약국제외, 요양급여일수, 진료비와 급여비는 약국포함)이며, 의료급여 포함

진료실적 현황(계)

Activities by District(Total)

(단위 : 명, 일, 천원, 원)

Unit : Person, Day, 1,000Won, WON

| 진료실인원수당 Per Patient | | | | 입내원 1일당 Per Visit | | 요양급여 1일당 Per reimbursed day | | Division |
|-----------------------------|------------------|----------------|------------------------------|-----------------------------|------------------|-----------------------------|------------------|-----------------|
| 진 료 비 Medical Expense | 급 여 비 Benefit | 입내원일수 Visit | 요양급여일수 Reimbursed Days | 진 료 비 Medical Expense | 급 여 비 Benefit | 진 료 비 Medical Expense | 급 여 비 Benefit | |
| 2,208,333 | 1,711,577 | 23.58 | 231.56 | 93,636 | 72,573 | 9,537 | 7,392 | Daejeon |
| 2,586,993 | 2,039,047 | 26.90 | 270.16 | 96,162 | 75,794 | 9,576 | 7,548 | Dong-gu |
| 2,517,191 | 1,964,350 | 26.11 | 268.54 | 96,392 | 75,221 | 9,374 | 7,315 | Jung-gu |
| 2,063,378 | 1,588,519 | 22.39 | 218.33 | 92,171 | 70,959 | 9,451 | 7,276 | Seo-gu |
| 1,854,519 | 1,414,928 | 20.77 | 190.35 | 89,268 | 68,108 | 9,743 | 7,433 | Yuseong-gu |
| 2,449,094 | 1,912,889 | 25.12 | 255.40 | 97,477 | 76,135 | 9,589 | 7,490 | Daedeok-gu |
| 2,278,638 | 1,764,884 | 23.03 | 241.54 | 98,962 | 76,649 | 9,434 | 7,307 | Chungbuk |
| 2,180,590 | 1,693,777 | 22.89 | 226.86 | 95,277 | 74,007 | 9,612 | 7,466 | Sangdang-gu |
| 2,166,262 | 1,684,144 | 22.96 | 228.22 | 94,363 | 73,362 | 9,492 | 7,379 | Seowon-gu |
| 1,906,014 | 1,461,911 | 20.26 | 195.56 | 94,093 | 72,169 | 9,746 | 7,475 | Heungdeok-gu |
| 1,954,482 | 1,501,014 | 20.80 | 208.14 | 93,979 | 72,175 | 9,390 | 7,212 | Cheongwon-gu |
| 2,380,258 | 1,846,911 | 23.39 | 258.02 | 101,762 | 78,960 | 9,225 | 7,158 | Chungju-si |
| 2,422,451 | 1,881,721 | 23.75 | 264.66 | 101,994 | 79,227 | 9,153 | 7,110 | Jecheon-si |
| 3,152,492 | 2,464,202 | 29.22 | 330.71 | 107,899 | 84,341 | 9,532 | 7,451 | Boeun-gun |
| 3,113,931 | 2,410,965 | 30.86 | 336.28 | 100,913 | 78,132 | 9,260 | 7,169 | Okcheon-gun |
| 3,247,432 | 2,529,608 | 31.43 | 343.85 | 103,320 | 80,482 | 9,444 | 7,357 | Yeongdong-gun |
| 2,211,936 | 1,712,186 | 22.19 | 247.75 | 99,684 | 77,162 | 8,928 | 6,911 | Jeungpyeong-gun |
| 2,186,793 | 1,683,158 | 21.30 | 221.27 | 102,665 | 79,021 | 9,883 | 7,607 | Jincheon-gun |
| 3,011,849 | 2,346,072 | 26.05 | 332.38 | 115,638 | 7,058 | 9,061 | 7,058 | Goesan-gun |
| 2,458,916 | 1,921,058 | 23.91 | 259.73 | 102,854 | 7,396 | 9,467 | 7,396 | Eumseong-gun |
| 2,881,167 | 2,244,509 | 25.61 | 317.35 | 112,511 | 87,649 | 9,079 | 7,073 | Danyang-gun |
| 2,340,196 | 1,804,505 | 23.25 | 246.52 | 100,641 | 77,603 | 9,493 | 7,320 | Chungnam |
| 2,153,591 | 1,657,156 | 21.40 | 218.51 | 100,649 | 77,448 | 9,856 | 7,584 | Dongnam-gu |
| 1,795,017 | 1,366,513 | 19.18 | 180.19 | 93,587 | 71,246 | 9,962 | 7,584 | Seobuk-gu |
| 2,918,078 | 2,274,433 | 27.22 | 299.15 | 107,203 | 83,557 | 9,754 | 7,603 | Gongju-si |
| 2,742,908 | 2,132,099 | 27.63 | 299.81 | 99,271 | 77,165 | 9,149 | 7,111 | Boryeong-si |
| 1,998,602 | 1,532,560 | 20.32 | 205.77 | 98,377 | 75,437 | 9,713 | 7,448 | Asan-si |
| 2,149,169 | 1,645,742 | 20.89 | 236.25 | 102,904 | 78,799 | 9,097 | 6,966 | Seosan-si |
| 3,107,665 | 2,437,188 | 30.50 | 311.48 | 101,877 | 79,897 | 9,977 | 7,824 | Nonsan-si |
| 1,874,307 | 1,429,799 | 20.28 | 196.25 | 92,400 | 70,487 | 9,551 | 7,286 | Gyerong-si |
| 2,187,894 | 1,664,341 | 20.99 | 235.35 | 104,257 | 79,308 | 9,296 | 7,072 | Dangjin-si |
| 3,157,648 | 2,470,497 | 31.71 | 340.33 | 99,579 | 77,909 | 9,278 | 7,259 | Geumsan-gun |
| 3,450,249 | 2,707,170 | 32.99 | 371.19 | 104,586 | 82,061 | 9,295 | 7,293 | Buyeo-gun |
| 3,433,569 | 2,688,437 | 34.67 | 365.76 | 99,048 | 77,553 | 9,387 | 7,350 | Seocheon-gun |
| 3,152,473 | 2,433,032 | 27.73 | 356.90 | 113,683 | 87,739 | 8,833 | 6,817 | Cheongyang-gun |
| 2,509,554 | 1,949,178 | 24.27 | 282.03 | 103,407 | 80,316 | 8,898 | 6,911 | Hongseong-gun |
| 2,845,821 | 2,207,082 | 26.51 | 315.32 | 107,367 | 83,269 | 9,025 | 6,999 | Yesan-gun |
| 2,933,290 | 2,254,755 | 28.69 | 336.94 | 102,249 | 78,596 | 8,706 | 6,692 | Taeon-gun |
| 1,830,401 | 1,393,408 | 20.46 | 184.05 | 89,472 | 68,111 | 9,945 | 7,571 | Sejong |

Note : Based on the Treatments(excluding pharmacy from Medical Service Use, including pharmacy in Treatment Days/Medical Expense /Benefit Amount) including Medical aid

제 2-2표
Table 2-2

시·군·구별
Medical Treatment

| 구 분 | 진료실인원수 Patients | 입내원일수 Visit | 요양급여일수 Reimbursed Days | 진료비 Medical Expense | 급여비 Benefit |
|-----------|--------------------|----------------|---------------------------|------------------------|----------------|
| 대 전 | 1,366,654 | 30,465,706 | 302,185,515 | 2,825,034,576 | 2,130,244,762 |
| 동 구 | 204,181 | 5,015,673 | 51,524,559 | 479,254,238 | 363,078,978 |
| 중 구 | 211,334 | 5,189,225 | 54,159,689 | 495,857,317 | 375,386,822 |
| 서 구 | 444,683 | 9,526,749 | 93,517,277 | 871,260,056 | 655,828,703 |
| 유 성 구 | 344,915 | 6,938,446 | 63,752,245 | 612,044,751 | 458,747,717 |
| 대 덕 구 | 161,541 | 3,795,613 | 39,231,745 | 366,618,214 | 277,202,542 |
| 충 북 | 1,537,072 | 33,663,929 | 358,846,927 | 3,317,326,207 | 2,511,933,189 |
| 청 주 시 상당구 | 186,105 | 4,044,256 | 40,474,474 | 381,766,715 | 289,363,356 |
| 청 주 시 서원구 | 181,926 | 3,943,487 | 39,832,281 | 369,471,739 | 279,989,326 |
| 청 주 시 흥덕구 | 260,886 | 5,134,735 | 49,866,660 | 480,411,546 | 363,337,291 |
| 청 주 시 청원구 | 188,122 | 3,793,713 | 38,103,960 | 353,261,086 | 267,008,091 |
| 충 주 시 | 198,581 | 4,407,208 | 49,393,890 | 445,659,265 | 337,159,376 |
| 계 천 시 | 122,967 | 2,749,075 | 31,330,047 | 280,698,128 | 212,192,861 |
| 보 은 군 | 29,926 | 813,236 | 9,689,610 | 88,841,846 | 67,662,193 |
| 옥 천 군 | 47,300 | 1,393,623 | 15,500,896 | 140,742,450 | 106,574,957 |
| 영 동 군 | 42,594 | 1,264,581 | 14,323,710 | 131,395,903 | 99,883,919 |
| 증 평 군 | 35,477 | 751,453 | 8,497,243 | 74,225,803 | 56,106,929 |
| 진 천 군 | 87,819 | 1,801,422 | 18,938,966 | 184,470,398 | 139,655,808 |
| 피 산 군 | 35,207 | 859,717 | 11,449,357 | 100,131,241 | 75,990,361 |
| 음 성 군 | 94,258 | 2,088,365 | 23,415,690 | 215,909,692 | 163,644,394 |
| 단 양 군 | 25,904 | 619,058 | 8,030,143 | 70,340,394 | 53,364,326 |
| 충 남 | 2,068,475 | 45,684,150 | 495,035,606 | 4,591,385,547 | 3,464,678,880 |
| 천 안 시 동남구 | 248,795 | 5,053,825 | 52,642,001 | 506,377,212 | 380,911,344 |
| 천 안 시 서북구 | 394,699 | 7,279,804 | 69,283,069 | 676,844,178 | 506,367,052 |
| 공 주 시 | 96,957 | 2,472,579 | 28,135,515 | 266,200,504 | 202,032,537 |
| 보 령 시 | 92,489 | 2,407,703 | 26,861,702 | 239,734,649 | 181,656,512 |
| 아 산 시 | 336,993 | 6,552,566 | 66,943,455 | 638,529,692 | 479,280,880 |
| 서 산 시 | 171,118 | 3,445,592 | 39,557,170 | 354,973,007 | 267,733,311 |
| 논 산 시 | 106,007 | 2,986,056 | 31,598,583 | 303,540,749 | 229,662,141 |
| 계 룡 시 | 42,790 | 852,835 | 8,288,868 | 78,370,394 | 59,231,693 |
| 당 진 시 | 165,995 | 3,355,497 | 38,348,991 | 349,917,836 | 262,183,588 |
| 금 산 군 | 48,663 | 1,454,134 | 16,169,845 | 145,448,135 | 111,160,484 |
| 부 여 군 | 59,156 | 1,810,965 | 21,452,237 | 192,288,632 | 146,921,405 |
| 서 천 군 | 47,648 | 1,556,669 | 17,006,427 | 154,815,562 | 118,294,511 |
| 청 양 군 | 29,154 | 770,505 | 10,268,839 | 88,873,987 | 67,393,379 |
| 홍 성 군 | 94,571 | 2,177,313 | 26,001,834 | 226,160,673 | 172,125,669 |
| 예 산 군 | 74,974 | 1,893,289 | 23,139,328 | 203,990,441 | 154,960,195 |
| 태 안 군 | 58,466 | 1,614,818 | 19,337,742 | 165,319,895 | 124,764,178 |
| 세 종 | 373,969 | 7,460,564 | 67,458,256 | 663,457,114 | 499,014,353 |

주 : 진료일 기준(의료이용은 약국제외, 요양급여일수, 진료비와 급여비는 약국포함)

진료실적 현황(건강보험)

Activities by District(Health Insurance)

(단위 : 명, 일, 천원, 원)
Unit : Person, Day, 1,000Won, WON

| 진료실인원수당 Per Patient | | | | 입내원1일당 Per Visit | | 요양급여1일당 Per reimbursed day | | Division |
|-----------------------------|------------------|----------------|------------------------------|-----------------------------|------------------|-----------------------------|------------------|-----------------|
| 진 료 비 Medical Expense | 급 여 비 Benefit | 입내원일수 Visit | 요양급여일수 Reimbursed Days | 진 료 비 Medical Expense | 급 여 비 Benefit | 진 료 비 Medical Expense | 급 여 비 Benefit | |
| 2,067,118 | 1,558,730 | 22.29 | 221.11 | 92,728 | 69,923 | 9,349 | 7,049 | Daejeon |
| 2,347,203 | 1,778,221 | 24.56 | 252.35 | 95,551 | 72,389 | 9,301 | 7,047 | Dong-gu |
| 2,346,321 | 1,776,273 | 24.55 | 256.28 | 95,555 | 72,340 | 9,155 | 6,931 | Jung-gu |
| 1,959,283 | 1,474,823 | 21.42 | 210.30 | 91,454 | 68,841 | 9,317 | 7,013 | Seo-gu |
| 1,774,480 | 1,330,031 | 20.12 | 184.83 | 88,211 | 66,117 | 9,600 | 7,196 | Yuseong-gu |
| 2,269,506 | 1,715,989 | 23.50 | 242.86 | 96,590 | 73,032 | 9,345 | 7,066 | Daedeok-gu |
| 2,158,211 | 1,634,233 | 21.90 | 233.46 | 98,542 | 74,618 | 9,244 | 7,000 | Chungbuk |
| 2,051,351 | 1,554,839 | 21.73 | 217.48 | 94,397 | 71,549 | 9,432 | 7,149 | Sangdang-gu |
| 2,030,890 | 1,539,029 | 21.68 | 218.95 | 93,692 | 71,000 | 9,276 | 7,029 | Seowon-gu |
| 1,841,462 | 1,392,705 | 19.68 | 191.14 | 93,561 | 70,761 | 9,634 | 7,286 | Heungdeok-gu |
| 1,877,830 | 1,419,335 | 20.17 | 202.55 | 93,118 | 70,382 | 9,271 | 7,007 | Cheongwon-gu |
| 2,244,219 | 1,697,843 | 22.19 | 248.73 | 101,121 | 76,502 | 9,023 | 6,826 | Chungju-si |
| 2,282,711 | 1,725,608 | 22.36 | 254.78 | 102,106 | 77,187 | 8,959 | 6,773 | Jecheon-si |
| 2,968,718 | 2,260,984 | 27.17 | 323.79 | 109,245 | 83,201 | 9,169 | 6,983 | Boeun-gun |
| 2,975,527 | 2,253,170 | 29.46 | 327.71 | 100,990 | 76,473 | 9,080 | 6,875 | Okcheon-gun |
| 3,084,845 | 2,345,023 | 29.69 | 336.28 | 103,905 | 78,986 | 9,173 | 6,973 | Yeongdong-gun |
| 2,092,223 | 1,581,502 | 21.18 | 239.51 | 98,776 | 74,665 | 8,735 | 6,603 | Jeungpyeong-gun |
| 2,100,575 | 1,590,269 | 20.51 | 215.66 | 102,403 | 77,525 | 9,740 | 7,374 | Jincheon-gun |
| 2,844,072 | 2,158,388 | 24.42 | 325.20 | 116,470 | 6,637 | 8,746 | 6,637 | Goesan-gun |
| 2,290,625 | 1,736,133 | 22.16 | 248.42 | 103,387 | 6,989 | 9,221 | 6,989 | Eumseong-gun |
| 2,715,426 | 2,060,081 | 23.90 | 310.00 | 113,625 | 86,202 | 8,760 | 6,646 | Danyang-gun |
| 2,219,696 | 1,674,992 | 22.09 | 239.32 | 100,503 | 75,840 | 9,275 | 6,999 | Chungnam |
| 2,035,319 | 1,531,025 | 20.31 | 211.59 | 100,197 | 75,371 | 9,619 | 7,236 | Dongnam-gu |
| 1,714,836 | 1,282,920 | 18.44 | 175.53 | 92,976 | 69,558 | 9,769 | 7,309 | Seobuk-gu |
| 2,745,552 | 2,083,733 | 25.50 | 290.19 | 107,661 | 81,709 | 9,461 | 7,181 | Gongju-si |
| 2,592,034 | 1,964,088 | 26.03 | 290.43 | 99,570 | 75,448 | 8,925 | 6,763 | Boryeong-si |
| 1,894,786 | 1,422,228 | 19.44 | 198.65 | 97,447 | 73,144 | 9,538 | 7,159 | Asan-si |
| 2,074,434 | 1,564,612 | 20.14 | 231.17 | 103,022 | 77,703 | 8,974 | 6,768 | Seosan-si |
| 2,863,403 | 2,166,481 | 28.17 | 298.08 | 101,653 | 76,912 | 9,606 | 7,268 | Nonsan-si |
| 1,831,512 | 1,384,241 | 19.93 | 193.71 | 91,894 | 69,453 | 9,455 | 7,146 | Gyerong-si |
| 2,108,002 | 1,579,467 | 20.21 | 231.02 | 104,282 | 78,136 | 9,125 | 6,837 | Dangjin-si |
| 2,988,885 | 2,284,292 | 29.88 | 332.28 | 100,024 | 76,444 | 8,995 | 6,875 | Geumsan-gun |
| 3,250,535 | 2,483,626 | 30.61 | 362.64 | 106,180 | 81,129 | 8,964 | 6,849 | Buyeo-gun |
| 3,249,151 | 2,482,675 | 32.67 | 356.92 | 99,453 | 75,992 | 9,103 | 6,956 | Seocheon-gun |
| 3,048,432 | 2,311,634 | 26.43 | 352.23 | 115,345 | 87,467 | 8,655 | 6,563 | Cheongyang-gun |
| 2,391,438 | 1,820,068 | 23.02 | 274.95 | 103,871 | 79,054 | 8,698 | 6,620 | Hongseong-gun |
| 2,720,816 | 2,066,852 | 25.25 | 308.63 | 107,744 | 81,847 | 8,816 | 6,697 | Yesan-gun |
| 2,827,625 | 2,133,961 | 27.62 | 330.75 | 102,377 | 77,262 | 8,549 | 6,452 | Taeon-gun |
| 1,774,097 | 1,334,374 | 19.95 | 180.38 | 88,929 | 66,887 | 9,835 | 7,397 | Sejong |

Note : Based on the Treatments(excluding pharmacy from Medical Service Use, including pharmacy in Treatment Days/Medical Expense /Benefit Amount)

제 2-3표
Table 2-3

시·군·구별
Medical Treatment

| 구 분 | 진료실인원수 Patients | 입내원일수 Visit | 요양급여일수 Reimbursed Days | 진료비 Medical Expense | 급여비 Benefit |
|-----------|--------------------|----------------|---------------------------|------------------------|----------------|
| 대 전 | 34,576 | 2,531,657 | 22,321,263 | 271,574,093 | 265,160,314 |
| 동 구 | 8,711 | 705,213 | 6,052,389 | 72,778,497 | 71,061,269 |
| 중 구 | 6,879 | 505,552 | 4,508,626 | 54,542,146 | 53,249,505 |
| 서 구 | 9,013 | 616,549 | 5,609,671 | 65,628,236 | 64,076,986 |
| 유 성 구 | 4,458 | 308,901 | 2,676,638 | 35,419,536 | 34,584,634 |
| 대 덕 구 | 5,515 | 395,442 | 3,473,939 | 43,205,677 | 42,187,920 |
| 충 북 | 38,122 | 2,567,884 | 21,677,064 | 272,981,151 | 265,894,801 |
| 청 주 시 상당구 | 4,605 | 315,658 | 2,776,903 | 34,252,430 | 33,421,731 |
| 청 주 시 서원구 | 4,682 | 333,443 | 2,750,235 | 34,763,175 | 33,848,909 |
| 청 주 시 흥덕구 | 3,315 | 210,130 | 1,766,089 | 22,968,508 | 22,338,141 |
| 청 주 시 청원구 | 2,715 | 171,510 | 1,589,724 | 19,667,628 | 19,159,105 |
| 충 주 시 | 5,891 | 371,623 | 3,388,486 | 41,419,605 | 40,283,023 |
| 계 천 시 | 4,258 | 270,675 | 2,381,011 | 27,882,607 | 27,217,266 |
| 보 은 군 | 1,084 | 93,111 | 577,775 | 9,044,125 | 8,815,020 |
| 옥 천 군 | 1,642 | 114,437 | 968,581 | 11,611,749 | 11,291,868 |
| 영 동 군 | 1,503 | 120,298 | 855,296 | 11,991,154 | 11,674,817 |
| 증 평 군 | 941 | 56,534 | 535,879 | 6,428,131 | 6,269,318 |
| 진 천 군 | 1,518 | 98,097 | 827,088 | 10,758,035 | 10,469,319 |
| 피 산 군 | 1,300 | 91,209 | 709,366 | 9,955,050 | 9,688,262 |
| 음 성 군 | 3,695 | 252,930 | 2,043,304 | 25,074,404 | 24,477,550 |
| 단 양 군 | 973 | 68,229 | 507,327 | 7,164,549 | 6,940,472 |
| 충 남 | 46,014 | 3,442,535 | 26,387,149 | 358,416,610 | 348,772,963 |
| 천 안 시 동남구 | 5,182 | 374,670 | 2,880,708 | 40,928,985 | 39,828,383 |
| 천 안 시 서북구 | 4,844 | 372,655 | 2,680,196 | 39,923,765 | 38,781,653 |
| 공 주 시 | 3,382 | 260,678 | 1,934,492 | 27,129,702 | 26,419,587 |
| 보 령 시 | 3,358 | 240,951 | 1,907,876 | 23,484,954 | 22,814,795 |
| 아 산 시 | 6,389 | 411,725 | 3,667,900 | 47,003,473 | 45,827,076 |
| 서 산 시 | 2,755 | 180,953 | 1,523,999 | 18,632,953 | 18,173,311 |
| 논 산 시 | 4,995 | 398,754 | 3,039,823 | 42,045,392 | 40,983,295 |
| 계 통 시 | 372 | 22,954 | 182,479 | 2,549,166 | 2,473,064 |
| 당 진 시 | 2,303 | 174,590 | 1,260,679 | 18,388,092 | 17,818,071 |
| 금 산 군 | 1,530 | 138,116 | 926,754 | 13,295,526 | 12,952,435 |
| 부 여 군 | 2,324 | 217,960 | 1,416,685 | 20,308,005 | 19,747,367 |
| 서 천 군 | 1,799 | 158,373 | 1,103,912 | 15,197,158 | 14,732,769 |
| 청 양 군 | 766 | 60,305 | 425,064 | 5,718,678 | 5,564,910 |
| 홍 성 군 | 2,290 | 171,892 | 1,333,186 | 17,089,940 | 16,654,823 |
| 예 산 군 | 2,208 | 150,932 | 1,209,161 | 15,828,022 | 15,396,418 |
| 태 안 군 | 1,517 | 107,027 | 894,235 | 10,892,798 | 10,605,008 |
| 세 종 | 3,361 | 248,179 | 1,905,152 | 26,572,694 | 25,870,045 |

주 : 진료일 기준(의료비용은 약국제외, 요양급여일수, 진료비와 급여비는 약국포함)이며, 의료급여 포함

진료실적 현황(의료급여 1종)

Activities by District(Medical Aid Class 1)

(단위 : 명, 일, 천원, 원)
Unit : Person, Day, 1,000Won, WON

| 진료실인원수당 Per Patient | | 입내원1일당 Per Visit | | 요양급여1일당 Per reimbursed day | | | | Division |
|-----------------------------|------------------|------------------|------------------------------|-----------------------------|------------------|-----------------------------|------------------|-----------------|
| 진 료 비 Medical Expense | 급 여 비 Benefit | 입내원일수 Visit | 요양급여일수 Reimbursed Days | 진 료 비 Medical Expense | 급 여 비 Benefit | 진 료 비 Medical Expense | 급 여 비 Benefit | |
| 7,854,410 | 7,668,912 | 73.22 | 645.57 | 107,271 | 104,738 | 12,167 | 11,879 | Daejeon |
| 8,354,781 | 8,157,648 | 80.96 | 694.80 | 103,201 | 100,766 | 12,025 | 11,741 | Dong-gu |
| 7,928,790 | 7,740,879 | 73.49 | 655.42 | 107,886 | 105,329 | 12,097 | 11,811 | Jung-gu |
| 7,281,508 | 7,109,396 | 68.41 | 622.40 | 106,444 | 103,928 | 11,699 | 11,423 | Seo-gu |
| 7,945,163 | 7,757,881 | 69.29 | 600.41 | 114,663 | 111,960 | 13,233 | 12,921 | Yuseong-gu |
| 7,834,212 | 7,649,668 | 71.70 | 629.91 | 109,259 | 106,685 | 12,437 | 12,144 | Daedeok-gu |
| 7,160,725 | 6,974,839 | 67.36 | 568.62 | 106,306 | 103,546 | 12,593 | 12,266 | Chungbuk |
| 7,438,096 | 7,257,705 | 68.55 | 603.02 | 108,511 | 105,880 | 12,335 | 12,036 | Sangdang-gu |
| 7,424,856 | 7,229,583 | 71.22 | 587.41 | 104,255 | 101,513 | 12,640 | 12,308 | Seowon-gu |
| 6,928,660 | 6,738,504 | 63.39 | 532.76 | 109,306 | 106,306 | 13,005 | 12,648 | Heungdeok-gu |
| 7,244,062 | 7,056,761 | 63.17 | 585.53 | 114,673 | 111,708 | 12,372 | 12,052 | Cheongwon-gu |
| 7,030,997 | 6,838,062 | 63.08 | 575.20 | 111,456 | 108,398 | 12,224 | 11,888 | Chungju-si |
| 6,548,287 | 6,392,031 | 63.57 | 559.19 | 103,011 | 100,553 | 11,710 | 11,431 | Jecheon-si |
| 8,343,289 | 8,131,937 | 85.90 | 533.00 | 97,133 | 94,672 | 15,653 | 15,257 | Boeun-gun |
| 7,071,711 | 6,876,899 | 69.69 | 589.88 | 101,468 | 98,673 | 11,988 | 11,658 | Okcheon-gun |
| 7,978,146 | 7,767,676 | 80.04 | 569.06 | 99,679 | 97,049 | 14,020 | 13,650 | Yeongdong-gun |
| 6,831,170 | 6,662,400 | 60.08 | 569.48 | 113,704 | 110,895 | 11,995 | 11,699 | Jeungpyeong-gun |
| 7,086,980 | 6,896,785 | 64.62 | 544.85 | 109,667 | 106,724 | 13,007 | 12,658 | Jincheon-gun |
| 7,657,731 | 7,452,509 | 70.16 | 545.67 | 109,145 | 13,658 | 14,034 | 13,658 | Goesan-gun |
| 6,786,036 | 6,624,506 | 68.45 | 552.99 | 99,136 | 11,979 | 12,271 | 11,979 | Eumseong-gun |
| 7,363,360 | 7,133,065 | 70.12 | 521.40 | 105,007 | 101,723 | 14,122 | 13,680 | Danyang-gun |
| 7,789,295 | 7,579,714 | 74.81 | 573.46 | 104,114 | 101,313 | 13,583 | 13,218 | Chungnam |
| 7,898,299 | 7,685,909 | 72.30 | 555.91 | 109,240 | 106,303 | 14,208 | 13,826 | Dongnam-gu |
| 8,241,900 | 8,006,122 | 76.93 | 553.30 | 107,133 | 104,069 | 14,896 | 14,470 | Seobuk-gu |
| 8,021,792 | 7,811,823 | 77.08 | 572.00 | 104,074 | 101,350 | 14,024 | 13,657 | Gongju-si |
| 6,993,733 | 6,794,162 | 71.75 | 568.16 | 97,468 | 94,686 | 12,309 | 11,958 | Boryeong-si |
| 7,356,937 | 7,172,809 | 64.44 | 574.10 | 114,162 | 111,305 | 12,815 | 12,494 | Asan-si |
| 6,763,322 | 6,596,483 | 65.68 | 553.18 | 102,971 | 100,431 | 12,226 | 11,925 | Seosan-si |
| 8,417,496 | 8,204,864 | 79.83 | 608.57 | 105,442 | 102,778 | 13,832 | 13,482 | Nonsan-si |
| 6,852,597 | 6,648,022 | 61.70 | 490.53 | 111,055 | 107,740 | 13,970 | 13,553 | Gyerong-si |
| 7,984,408 | 7,736,896 | 75.81 | 547.41 | 105,322 | 102,057 | 14,586 | 14,134 | Dangjin-si |
| 8,689,886 | 8,465,644 | 90.27 | 605.72 | 96,263 | 93,779 | 14,346 | 13,976 | Geumsan-gun |
| 8,738,384 | 8,497,146 | 93.79 | 609.59 | 93,173 | 90,601 | 14,335 | 13,939 | Buyeo-gun |
| 8,447,559 | 8,189,421 | 88.03 | 613.63 | 95,958 | 93,026 | 13,767 | 13,346 | Seocheon-gun |
| 7,465,637 | 7,264,896 | 78.73 | 554.91 | 94,829 | 92,279 | 13,454 | 13,092 | Cheongyang-gun |
| 7,462,856 | 7,272,848 | 75.06 | 582.18 | 99,423 | 96,891 | 12,819 | 12,492 | Hongseong-gun |
| 7,168,488 | 6,973,015 | 68.36 | 547.63 | 104,869 | 102,009 | 13,090 | 12,733 | Yesan-gun |
| 7,180,486 | 6,990,777 | 70.55 | 589.48 | 101,776 | 99,087 | 12,181 | 11,859 | Taeon-gun |
| 7,906,187 | 7,697,127 | 73.84 | 566.84 | 107,071 | 104,239 | 13,948 | 13,579 | Sejong |

Note : Based on the Treatments(excluding pharmacy from Medical Service Use, including pharmacy in Treatment Days/Medical Expense /Benefit Amount) including Medical aid

제 2-4표
Table 2-4

시·군·구별
Medical Treatment

| 구 분 | 진료실인원수 Patients | 입내원일수 Visit | 요양급여일수 Reimbursed Days | 진료비 Medical Expense | 급여비 Benefit |
|-----------|--------------------|----------------|---------------------------|------------------------|----------------|
| 대 전 | 13,817 | 375,530 | 3,154,673 | 28,286,727 | 26,556,289 |
| 동 구 | 2,884 | 84,028 | 716,187 | 6,178,296 | 5,837,168 |
| 중 구 | 2,683 | 73,750 | 650,492 | 5,637,966 | 5,280,797 |
| 서 구 | 4,246 | 108,398 | 854,019 | 8,019,131 | 7,543,844 |
| 유 성 구 | 1,886 | 49,931 | 433,046 | 3,952,191 | 3,673,915 |
| 대 덕 구 | 2,118 | 59,423 | 500,929 | 4,499,143 | 4,220,566 |
| 충 북 | 8,715 | 238,349 | 2,051,016 | 18,847,453 | 17,588,356 |
| 청 주 시 상당구 | 1,116 | 30,375 | 266,395 | 2,274,709 | 2,125,288 |
| 청 주 시 서원구 | 1,279 | 36,328 | 296,935 | 2,777,562 | 2,590,620 |
| 청 주 시 흥덕구 | 1,227 | 31,859 | 275,335 | 2,529,400 | 2,356,578 |
| 청 주 시 청원구 | 719 | 18,553 | 175,989 | 1,464,059 | 1,361,040 |
| 충 주 시 | 1,425 | 37,197 | 343,637 | 3,009,060 | 2,830,947 |
| 계 천 시 | 869 | 22,609 | 190,736 | 1,720,761 | 1,627,072 |
| 보 은 군 | 124 | 3,297 | 28,938 | 263,715 | 243,263 |
| 옥 천 군 | 218 | 8,900 | 62,126 | 726,641 | 656,238 |
| 영 동 군 | 299 | 10,522 | 86,373 | 785,953 | 745,742 |
| 증 평 군 | 210 | 4,767 | 41,384 | 364,858 | 337,685 |
| 진 천 군 | 359 | 11,026 | 80,549 | 918,146 | 847,422 |
| 피 산 군 | 214 | 5,487 | 46,585 | 511,813 | 471,495 |
| 음 성 군 | 463 | 11,511 | 102,878 | 1,012,540 | 940,914 |
| 단 양 군 | 193 | 5,918 | 53,156 | 488,236 | 454,053 |
| 충 남 | 9,678 | 266,489 | 2,225,824 | 21,164,472 | 19,618,561 |
| 천 안 시 동남구 | 1,412 | 36,072 | 281,957 | 2,697,206 | 2,479,610 |
| 천 안 시 서북구 | 1,463 | 38,902 | 292,586 | 3,044,645 | 2,831,145 |
| 공 주 시 | 581 | 13,787 | 120,685 | 1,162,231 | 1,083,605 |
| 보 령 시 | 431 | 11,551 | 95,687 | 862,069 | 802,934 |
| 아 산 시 | 1,465 | 41,552 | 346,674 | 3,678,592 | 3,390,870 |
| 서 산 시 | 498 | 15,239 | 114,777 | 1,146,825 | 1,062,978 |
| 논 산 시 | 1,081 | 34,165 | 273,431 | 2,730,263 | 2,521,909 |
| 계 통 시 | 78 | 1,320 | 14,442 | 125,468 | 119,745 |
| 당 진 시 | 499 | 12,231 | 116,238 | 1,003,970 | 934,177 |
| 금 산 군 | 243 | 7,077 | 68,274 | 515,494 | 489,093 |
| 부 여 군 | 422 | 13,196 | 108,440 | 980,685 | 910,461 |
| 서 천 군 | 235 | 7,226 | 61,359 | 573,856 | 539,663 |
| 청 양 군 | 172 | 3,655 | 45,818 | 271,555 | 256,502 |
| 홍 성 군 | 491 | 13,403 | 121,248 | 1,059,446 | 975,859 |
| 예 산 군 | 353 | 10,890 | 100,180 | 832,265 | 769,523 |
| 태 안 군 | 254 | 6,223 | 64,028 | 479,903 | 450,488 |
| 세 종 | 970 | 30,456 | 263,293 | 2,410,788 | 2,241,810 |

주 : 진료일 기준(의료비용은 약국제외, 요양급여일수, 진료비와 급여비는 약국포함)이며, 의료급여 포함

진료실적 현황(의료급여 2종)

Activities by District(Medical Aid Class 2)

(단위 : 명, 일, 천원, 원)

Unit : Person, Day, 1,000Won, WON

| 진료실인원수당 Per Patient | | | | 입내원1일당 Per Visit | | 요양급여1일당 Per reimbursed day | | Division |
|-----------------------------|------------------|----------------|------------------------------|-----------------------------|------------------|-----------------------------|------------------|-----------------|
| 진 료 비 Medical Expense | 급 여 비 Benefit | 입내원일수 Visit | 요양급여일수 Reimbursed Days | 진 료 비 Medical Expense | 급 여 비 Benefit | 진 료 비 Medical Expense | 급 여 비 Benefit | |
| 2,047,241 | 1,922,001 | 27.18 | 228.32 | 75,325 | 70,717 | 8,967 | 8,418 | Daejeon |
| 2,142,266 | 2,023,983 | 29.14 | 248.33 | 73,527 | 69,467 | 8,627 | 8,150 | Dong-gu |
| 2,101,366 | 1,968,243 | 27.49 | 242.45 | 76,447 | 71,604 | 8,667 | 8,118 | Jung-gu |
| 1,888,632 | 1,776,694 | 25.53 | 201.13 | 73,979 | 69,594 | 9,390 | 8,833 | Seo-gu |
| 2,095,541 | 1,947,993 | 26.47 | 229.61 | 79,153 | 73,580 | 9,126 | 8,484 | Yuseong-gu |
| 2,124,241 | 1,992,713 | 28.06 | 236.51 | 75,714 | 71,026 | 8,982 | 8,425 | Daedeok-gu |
| 2,162,645 | 2,018,171 | 27.35 | 235.34 | 79,075 | 73,792 | 9,189 | 8,575 | Chungbuk |
| 2,038,270 | 1,904,380 | 27.22 | 238.71 | 74,888 | 69,968 | 8,539 | 7,978 | Sangdang-gu |
| 2,171,667 | 2,025,504 | 28.40 | 232.16 | 76,458 | 71,312 | 9,354 | 8,725 | Seowon-gu |
| 2,061,451 | 1,920,601 | 25.96 | 224.40 | 79,394 | 73,969 | 9,187 | 8,559 | Heungdeok-gu |
| 2,036,243 | 1,892,962 | 25.80 | 244.77 | 78,912 | 73,360 | 8,319 | 7,734 | Cheongwon-gu |
| 2,111,621 | 1,986,629 | 26.10 | 241.15 | 80,895 | 76,107 | 8,757 | 8,238 | Chungju-si |
| 1,980,162 | 1,872,350 | 26.02 | 219.49 | 76,110 | 71,966 | 9,022 | 8,530 | Jecheon-si |
| 2,126,734 | 1,961,798 | 26.59 | 233.37 | 79,986 | 73,783 | 9,113 | 8,406 | Boeun-gun |
| 3,333,216 | 3,010,266 | 40.83 | 284.98 | 81,645 | 73,735 | 11,696 | 10,563 | Okcheon-gun |
| 2,628,605 | 2,494,120 | 35.19 | 288.87 | 74,696 | 70,875 | 9,100 | 8,634 | Yeongdong-gun |
| 1,737,419 | 1,608,024 | 22.70 | 197.07 | 76,538 | 70,838 | 8,816 | 8,160 | Jeungpyeong-gun |
| 2,557,510 | 2,360,507 | 30.71 | 224.37 | 83,271 | 76,857 | 11,399 | 10,521 | Jincheon-gun |
| 2,391,650 | 2,203,248 | 25.64 | 217.69 | 93,277 | 10,121 | 10,987 | 10,121 | Goesan-gun |
| 2,186,911 | 2,032,212 | 24.86 | 222.20 | 87,963 | 9,146 | 9,842 | 9,146 | Eumseong-gun |
| 2,529,720 | 2,352,606 | 30.66 | 275.42 | 82,500 | 76,724 | 9,185 | 8,542 | Danyang-gun |
| 2,186,864 | 2,027,130 | 27.54 | 229.99 | 79,420 | 73,619 | 9,509 | 8,814 | Chungnam |
| 1,910,203 | 1,756,098 | 25.55 | 199.69 | 74,773 | 68,741 | 9,566 | 8,794 | Dongnam-gu |
| 2,081,097 | 1,935,164 | 26.59 | 199.99 | 78,264 | 72,776 | 10,406 | 9,676 | Seobuk-gu |
| 2,000,398 | 1,865,069 | 23.73 | 207.72 | 84,299 | 78,596 | 9,630 | 8,979 | Gongju-si |
| 2,000,160 | 1,862,956 | 26.80 | 222.01 | 74,632 | 69,512 | 9,009 | 8,391 | Boryeong-si |
| 2,510,984 | 2,314,587 | 28.36 | 236.64 | 88,530 | 81,605 | 10,611 | 9,781 | Asan-si |
| 2,302,861 | 2,134,494 | 30.60 | 230.48 | 75,256 | 69,754 | 9,992 | 9,261 | Seosan-si |
| 2,525,683 | 2,332,941 | 31.60 | 252.94 | 79,914 | 73,816 | 9,985 | 9,223 | Nonsan-si |
| 1,608,564 | 1,535,192 | 16.92 | 185.15 | 95,052 | 90,716 | 8,688 | 8,291 | Gyerong-si |
| 2,011,964 | 1,872,098 | 24.51 | 232.94 | 82,084 | 76,378 | 8,637 | 8,037 | Dangjin-si |
| 2,121,374 | 2,012,728 | 29.12 | 280.96 | 72,841 | 69,110 | 7,550 | 7,164 | Geumsan-gun |
| 2,323,898 | 2,157,491 | 31.27 | 256.97 | 74,317 | 68,995 | 9,044 | 8,396 | Buyeo-gun |
| 2,441,940 | 2,296,438 | 30.75 | 261.10 | 79,415 | 74,684 | 9,352 | 8,795 | Seocheon-gun |
| 1,578,808 | 1,491,291 | 21.25 | 266.38 | 74,297 | 70,178 | 5,927 | 5,598 | Cheongyang-gun |
| 2,157,731 | 1,987,493 | 27.30 | 246.94 | 79,045 | 72,809 | 8,738 | 8,048 | Hongseong-gun |
| 2,357,691 | 2,179,952 | 30.85 | 283.80 | 76,425 | 70,663 | 8,308 | 7,681 | Yesan-gun |
| 1,889,382 | 1,773,575 | 24.50 | 252.08 | 77,118 | 72,391 | 7,495 | 7,036 | Taeon-gun |
| 2,485,348 | 2,311,144 | 31.40 | 271.44 | 79,156 | 73,608 | 9,156 | 8,515 | Sejong |

Note : Based on the Treatments(excluding pharmacy from Medical Service Use, including pharmacy in Treatment Days/Medical Expense /Benefit Amount) including Medical aid

제3장 관내 및 관외 진료실적 현황

제 3-1표
Table 3-1

시·군·구별
Medical Treatment

| 구 분 | 진료실인원수 Patients | 입내원일수 Visit | 요양급여일수 Reimbursed Days | 진료비 Medical Expense | 급여비 Benefit |
|-----------|--------------------|----------------|---------------------------|------------------------|----------------|
| 대 전 | 1,373,716 | 30,611,853 | 301,668,741 | 2,718,564,164 | 2,094,848,263 |
| 동 구 | 186,879 | 3,190,718 | 28,124,452 | 205,589,833 | 160,362,388 |
| 중 구 | 196,809 | 3,485,097 | 38,573,452 | 316,862,369 | 247,867,483 |
| 서 구 | 425,162 | 6,898,307 | 65,472,995 | 531,376,756 | 403,132,916 |
| 유 성 구 | 315,863 | 4,309,507 | 34,156,575 | 270,784,886 | 203,119,208 |
| 대 덕 구 | 148,077 | 2,257,953 | 22,203,568 | 140,132,350 | 107,333,355 |
| 충 북 | 1,509,207 | 31,149,972 | 316,234,805 | 2,620,548,700 | 2,006,785,660 |
| 청 주 시 상당구 | 172,719 | 2,592,542 | 24,793,947 | 180,086,312 | 137,137,021 |
| 청 주 시 서원구 | 162,409 | 2,248,661 | 21,852,299 | 186,039,446 | 145,138,807 |
| 청 주 시 흥덕구 | 238,786 | 3,119,514 | 27,381,396 | 207,941,806 | 154,787,529 |
| 청 주 시 청원구 | 173,245 | 2,516,807 | 24,681,876 | 177,514,769 | 132,876,951 |
| 충 주 시 | 194,433 | 3,959,193 | 43,406,894 | 316,963,308 | 240,992,907 |
| 계 천 시 | 120,004 | 2,409,540 | 25,194,239 | 179,126,976 | 136,728,506 |
| 보 은 군 | 26,170 | 534,457 | 5,552,388 | 34,232,320 | 26,511,518 |
| 옥 천 군 | 42,559 | 938,363 | 9,858,893 | 60,008,856 | 45,071,975 |
| 영 동 군 | 38,263 | 904,004 | 9,196,493 | 61,057,955 | 47,159,665 |
| 증 평 군 | 32,163 | 440,150 | 4,990,842 | 26,010,221 | 19,828,349 |
| 진 천 군 | 77,326 | 1,122,214 | 10,750,801 | 80,358,403 | 60,734,998 |
| 피 산 군 | 26,440 | 376,576 | 4,787,588 | 28,573,241 | 21,967,135 |
| 음 성 군 | 84,087 | 1,317,941 | 12,963,864 | 82,676,283 | 64,511,752 |
| 단 양 군 | 21,542 | 295,671 | 3,961,088 | 18,214,973 | 13,872,561 |
| 충 남 | 1,997,284 | 40,378,671 | 406,551,837 | 3,329,332,444 | 2,542,712,355 |
| 천 안 시 동남구 | 219,686 | 3,127,789 | 32,924,428 | 297,113,939 | 228,138,781 |
| 천 안 시 서북구 | 368,311 | 4,953,263 | 39,326,356 | 326,913,443 | 245,329,364 |
| 공 주 시 | 88,154 | 1,809,916 | 18,752,998 | 131,196,252 | 100,968,523 |
| 보 령 시 | 87,253 | 1,900,347 | 19,843,251 | 123,717,937 | 93,873,323 |
| 아 산 시 | 305,372 | 4,555,639 | 41,822,554 | 324,819,137 | 245,621,878 |
| 서 산 시 | 161,720 | 2,665,056 | 29,306,626 | 189,261,241 | 140,630,446 |
| 논 산 시 | 101,434 | 2,516,191 | 23,099,884 | 184,306,678 | 143,179,354 |
| 계 룡 시 | 36,324 | 404,399 | 3,365,632 | 18,664,891 | 13,874,419 |
| 당 진 시 | 154,670 | 2,513,772 | 26,695,461 | 181,995,211 | 135,024,678 |
| 금 산 군 | 42,308 | 947,589 | 9,185,326 | 55,116,837 | 43,141,284 |
| 부 여 군 | 52,690 | 1,188,440 | 13,007,154 | 73,222,111 | 57,399,752 |
| 서 천 군 | 43,885 | 1,122,971 | 11,385,542 | 68,347,686 | 53,236,610 |
| 청 양 군 | 23,472 | 359,565 | 5,272,875 | 22,244,583 | 16,743,787 |
| 홍 성 군 | 89,382 | 1,697,739 | 19,393,466 | 117,152,233 | 89,646,240 |
| 예 산 군 | 64,133 | 1,186,127 | 13,843,505 | 78,608,046 | 59,434,637 |
| 태 안 군 | 52,180 | 1,064,507 | 11,902,963 | 63,050,949 | 47,806,343 |
| 세 종 | 344,161 | 5,328,964 | 43,774,432 | 367,917,880 | 276,315,713 |

주 : 진료일 기준(의료비용은 약국제외, 요양급여일수, 진료비와 급여비는 약국포함)이며, 의료급여 포함

진료실적 현황(관내-계)

Activities by District(Internal - Total)

(단위 : 명, 일, 천원, 원)
Unit : Person, Day, 1,000Won, WON

| 진료실인원수당 Per Patient | | 입내원1일당 Per Visit | | 요양급여1일당 Per reimbursed day | | | | Division |
|-----------------------------|------------------|------------------|------------------------------|-----------------------------|------------------|-----------------------------|------------------|-----------------|
| 진 료 비 Medical Expense | 급 여 비 Benefit | 입내원일수 Visit | 요양급여일수 Reimbursed Days | 진 료 비 Medical Expense | 급 여 비 Benefit | 진 료 비 Medical Expense | 급 여 비 Benefit | |
| 1,978,986 | 1,524,950 | 22.28 | 219.60 | 88,808 | 68,433 | 9,012 | 6,944 | Daejeon |
| 1,100,123 | 858,108 | 17.07 | 150.50 | 64,434 | 50,259 | 7,310 | 5,702 | Dong-gu |
| 1,609,999 | 1,259,432 | 17.71 | 195.99 | 90,919 | 71,122 | 8,215 | 6,426 | Jung-gu |
| 1,249,822 | 948,187 | 16.23 | 154.00 | 77,030 | 58,439 | 8,116 | 6,157 | Seo-gu |
| 857,286 | 643,061 | 13.64 | 108.14 | 62,834 | 47,133 | 7,928 | 5,947 | Yuseong-gu |
| 946,348 | 724,848 | 15.25 | 149.95 | 62,062 | 47,536 | 6,311 | 4,834 | Daedeok-gu |
| 1,736,375 | 1,329,695 | 20.64 | 209.54 | 84,127 | 64,423 | 8,287 | 6,346 | Chungbuk |
| 1,042,655 | 793,989 | 15.01 | 143.55 | 69,463 | 52,897 | 7,263 | 5,531 | Sangdang-gu |
| 1,145,500 | 893,662 | 13.85 | 134.55 | 82,733 | 64,545 | 8,513 | 6,642 | Seowon-gu |
| 870,829 | 648,227 | 13.06 | 114.67 | 66,658 | 49,619 | 7,594 | 5,653 | Heungdeok-gu |
| 1,024,646 | 766,989 | 14.53 | 142.47 | 70,532 | 52,796 | 7,192 | 5,384 | Cheongwon-gu |
| 1,630,193 | 1,239,465 | 20.36 | 223.25 | 80,058 | 60,869 | 7,302 | 5,552 | Chungju-si |
| 1,492,675 | 1,139,366 | 20.08 | 209.94 | 74,341 | 56,745 | 7,110 | 5,427 | Jecheon-si |
| 1,308,075 | 1,013,050 | 20.42 | 212.17 | 64,051 | 49,605 | 6,165 | 4,775 | Boeun-gun |
| 1,410,016 | 1,059,047 | 22.05 | 231.65 | 63,951 | 48,033 | 6,087 | 4,572 | Okcheon-gun |
| 1,595,744 | 1,232,514 | 23.63 | 240.35 | 67,542 | 52,168 | 6,639 | 5,128 | Yeongdong-gun |
| 808,700 | 616,496 | 13.68 | 155.17 | 59,094 | 45,049 | 5,212 | 3,973 | Jeungpyeong-gun |
| 1,039,216 | 785,441 | 14.51 | 139.03 | 71,607 | 54,121 | 7,475 | 5,649 | Jincheon-gun |
| 1,080,682 | 830,830 | 14.24 | 181.07 | 75,876 | 4,588 | 5,968 | 4,588 | Goesan-gun |
| 983,223 | 767,202 | 15.67 | 154.17 | 62,731 | 4,976 | 6,377 | 4,976 | Eumseong-gun |
| 845,556 | 643,977 | 13.73 | 183.88 | 61,606 | 46,919 | 4,598 | 3,502 | Danyang-gun |
| 1,666,930 | 1,273,085 | 20.22 | 203.55 | 82,453 | 62,972 | 8,189 | 6,254 | Chungnam |
| 1,352,448 | 1,038,477 | 14.24 | 149.87 | 94,992 | 72,939 | 9,024 | 6,929 | Dongnam-gu |
| 887,602 | 666,093 | 13.45 | 106.77 | 66,000 | 49,529 | 8,313 | 6,238 | Seobuk-gu |
| 1,488,262 | 1,145,365 | 20.53 | 212.73 | 72,487 | 55,786 | 6,996 | 5,384 | Gongju-si |
| 1,417,922 | 1,075,875 | 21.78 | 227.42 | 65,103 | 49,398 | 6,235 | 4,731 | Boryeong-si |
| 1,063,683 | 804,337 | 14.92 | 136.96 | 71,300 | 53,916 | 7,767 | 5,873 | Asan-si |
| 1,170,302 | 869,592 | 16.48 | 181.22 | 71,016 | 52,768 | 6,458 | 4,799 | Seosan-si |
| 1,817,011 | 1,411,552 | 24.81 | 227.73 | 73,248 | 56,903 | 7,979 | 6,198 | Nonsan-si |
| 513,845 | 381,963 | 11.13 | 92.66 | 46,155 | 34,309 | 5,546 | 4,122 | Gyerong-si |
| 1,176,668 | 872,986 | 16.25 | 172.60 | 72,399 | 53,714 | 6,817 | 5,058 | Dangjin-si |
| 1,302,752 | 1,019,696 | 22.40 | 217.11 | 58,165 | 45,527 | 6,001 | 4,697 | Geumsan-gun |
| 1,389,678 | 1,089,386 | 22.56 | 246.86 | 61,612 | 48,298 | 5,629 | 4,413 | Buyeo-gun |
| 1,557,427 | 1,213,094 | 25.59 | 259.44 | 60,863 | 47,407 | 6,003 | 4,676 | Seocheon-gun |
| 947,707 | 713,352 | 15.32 | 224.65 | 61,865 | 46,567 | 4,219 | 3,175 | Cheongyang-gun |
| 1,310,692 | 1,002,956 | 18.99 | 216.97 | 69,005 | 52,803 | 6,041 | 4,622 | Hongseong-gun |
| 1,225,704 | 926,740 | 18.49 | 215.86 | 66,273 | 50,108 | 5,678 | 4,293 | Yesan-gun |
| 1,208,336 | 916,181 | 20.40 | 228.11 | 59,230 | 44,909 | 5,297 | 4,016 | Tae'an-gun |
| 1,069,028 | 802,868 | 15.48 | 127.19 | 69,041 | 51,852 | 8,405 | 6,312 | Sejong |

Note : Based on the Treatments(excluding pharmacy from Medical Service Use, including pharmacy in Treatment Days/Medical Expense
/Benefit Amount) including Medical aid

제 3-1-1표
Table 3-1-1

시·군·구별
Medical Treatment

| 구 분 | 진료실인원수 Patients | 입내원일수 Visit | 요양급여일수 Reimbursed Days | 진료비 Medical Expense | 급여비 Benefit |
|-----------|--------------------|----------------|---------------------------|------------------------|----------------|
| 대 전 | 173,200 | 3,445,066 | 4,882,280 | 844,078,189 | 703,096,854 |
| 동 구 | 7,602 | 313,528 | 359,055 | 38,781,248 | 32,588,756 |
| 중 구 | 17,387 | 355,631 | 499,256 | 98,694,315 | 82,801,729 |
| 서 구 | 33,985 | 432,958 | 654,039 | 118,932,309 | 98,692,039 |
| 유 성 구 | 14,947 | 260,990 | 368,585 | 50,473,738 | 41,013,533 |
| 대 덕 구 | 4,745 | 119,967 | 166,135 | 17,709,164 | 15,030,239 |
| 충 북 | 182,367 | 3,410,682 | 4,792,157 | 761,289,236 | 628,048,370 |
| 청 주 시 상당구 | 13,917 | 140,645 | 218,062 | 38,683,219 | 32,149,447 |
| 청 주 시 서원구 | 9,970 | 203,274 | 288,352 | 55,365,752 | 46,774,153 |
| 청 주 시 흥덕구 | 12,608 | 153,072 | 265,654 | 37,996,888 | 30,492,048 |
| 청 주 시 청원구 | 12,310 | 120,835 | 191,797 | 33,668,462 | 27,315,080 |
| 충 주 시 | 22,307 | 443,693 | 544,618 | 72,773,722 | 59,189,508 |
| 계 천 시 | 12,667 | 241,128 | 315,758 | 40,517,334 | 33,722,718 |
| 보 은 군 | 1,740 | 56,331 | 64,029 | 6,518,474 | 5,343,382 |
| 옥 천 군 | 2,621 | 78,117 | 100,809 | 11,302,695 | 9,041,522 |
| 영 동 군 | 3,048 | 117,551 | 136,186 | 14,223,717 | 11,441,694 |
| 증 평 군 | 462 | 10,869 | 11,961 | 1,251,224 | 1,008,509 |
| 진 천 군 | 3,709 | 88,954 | 113,274 | 14,639,391 | 11,896,558 |
| 피 산 군 | 2,133 | 27,540 | 44,931 | 5,834,096 | 4,738,021 |
| 음 성 군 | 2,908 | 82,590 | 100,890 | 10,370,900 | 8,969,472 |
| 단 양 군 | 598 | 31,400 | 33,799 | 2,485,104 | 2,016,537 |
| 충 남 | 232,282 | 4,939,379 | 6,650,623 | 995,646,211 | 824,373,737 |
| 천 안 시 동남구 | 19,871 | 403,357 | 581,749 | 103,044,116 | 86,599,297 |
| 천 안 시 서북구 | 22,612 | 346,280 | 457,176 | 62,818,054 | 51,857,574 |
| 공 주 시 | 4,820 | 269,133 | 292,852 | 31,765,338 | 26,228,182 |
| 보 령 시 | 6,696 | 134,971 | 193,352 | 19,759,497 | 16,149,368 |
| 아 산 시 | 21,536 | 349,184 | 471,958 | 67,167,703 | 54,837,349 |
| 서 산 시 | 13,832 | 164,927 | 243,344 | 32,873,710 | 26,441,484 |
| 논 산 시 | 12,977 | 424,970 | 501,134 | 58,505,712 | 48,501,328 |
| 계 룡 시 | 179 | 13,539 | 13,845 | 1,161,881 | 920,941 |
| 당 진 시 | 16,640 | 191,020 | 281,378 | 34,365,388 | 27,071,459 |
| 금 산 군 | 1,693 | 97,060 | 104,343 | 8,784,641 | 7,227,823 |
| 부 여 군 | 1,774 | 137,971 | 145,629 | 12,296,432 | 10,221,780 |
| 서 천 군 | 2,791 | 157,114 | 167,528 | 13,813,965 | 11,136,170 |
| 청 양 군 | 236 | 31,604 | 31,841 | 2,668,855 | 2,215,278 |
| 홍 성 군 | 7,621 | 154,213 | 181,855 | 24,060,403 | 19,863,801 |
| 예 산 군 | 4,257 | 50,338 | 83,988 | 10,176,077 | 8,038,341 |
| 태 안 군 | 1,340 | 48,582 | 50,741 | 5,500,165 | 4,481,086 |
| 세 종 | 28,143 | 238,246 | 388,919 | 63,255,713 | 52,345,669 |

주 : 진료일 기준이며, 의료급여 포함

진료실적 현황(관내-입원)

Activities by District(Internal - Hospitalization)

(단위 : 명, 일, 천원, 원)
Unit : Person, Day, 1,000Won, WON

| 진료실입원수당 Per Patient | | 입내원1일당 Per Visit | | 요양급여1일당 Per reimbursed day | | | | Division |
|-----------------------------|------------------|------------------|------------------------------|-----------------------------|------------------|-----------------------------|------------------|-----------------|
| 진 료 비 Medical Expense | 급 여 비 Benefit | 입내원일수 Visit | 요양급여일수 Reimbursed Days | 진 료 비 Medical Expense | 급 여 비 Benefit | 진 료 비 Medical Expense | 급 여 비 Benefit | |
| 4,873,431 | 4,059,451 | 19.89 | 28.19 | 245,011 | 204,088 | 172,886 | 144,010 | Daejeon |
| 5,101,453 | 4,286,866 | 41.24 | 47.23 | 123,693 | 103,942 | 108,009 | 90,763 | Dong-gu |
| 5,676,328 | 4,762,278 | 20.45 | 28.71 | 277,519 | 232,830 | 197,683 | 165,850 | Jung-gu |
| 3,499,553 | 2,903,988 | 12.74 | 19.24 | 274,697 | 227,948 | 181,843 | 150,896 | Seo-gu |
| 3,376,847 | 2,743,931 | 17.46 | 24.66 | 193,393 | 157,146 | 136,939 | 111,273 | Yuseong-gu |
| 3,732,174 | 3,167,595 | 25.28 | 35.01 | 147,617 | 125,286 | 106,595 | 90,470 | Daedeok-gu |
| 4,174,490 | 3,443,871 | 18.70 | 26.28 | 223,207 | 184,142 | 158,861 | 131,058 | Chungbuk |
| 2,779,566 | 2,310,085 | 10.11 | 15.67 | 275,042 | 228,586 | 177,396 | 147,433 | Sangdang-gu |
| 5,553,235 | 4,691,490 | 20.39 | 28.92 | 272,370 | 230,104 | 192,008 | 162,212 | Seowon-gu |
| 3,013,713 | 2,418,468 | 12.14 | 21.07 | 248,229 | 199,201 | 143,031 | 114,781 | Heungdeok-gu |
| 2,735,050 | 2,218,934 | 9.82 | 15.58 | 278,632 | 226,053 | 175,542 | 142,417 | Cheongwon-gu |
| 3,262,372 | 2,653,405 | 19.89 | 24.41 | 164,018 | 133,402 | 133,623 | 108,681 | Chungju-si |
| 3,198,653 | 2,662,250 | 19.04 | 24.93 | 168,032 | 139,854 | 128,318 | 106,799 | Jecheon-si |
| 3,746,249 | 3,070,909 | 32.37 | 36.80 | 115,717 | 94,857 | 101,805 | 83,453 | Boeun-gun |
| 4,312,360 | 3,449,646 | 29.80 | 38.46 | 144,689 | 115,743 | 112,120 | 89,690 | Okcheon-gun |
| 4,666,574 | 3,753,837 | 38.57 | 44.68 | 121,000 | 97,334 | 104,443 | 84,015 | Yeongdong-gun |
| 2,708,277 | 2,182,920 | 23.53 | 25.89 | 115,119 | 92,788 | 104,609 | 84,316 | Jeungpyeong-gun |
| 3,946,991 | 3,207,484 | 23.98 | 30.54 | 164,573 | 133,738 | 129,239 | 105,025 | Jincheon-gun |
| 2,735,160 | 2,221,294 | 12.91 | 21.06 | 211,841 | 105,451 | 129,846 | 105,451 | Goesan-gun |
| 3,566,334 | 3,084,413 | 28.40 | 34.69 | 125,571 | 88,903 | 102,794 | 88,903 | Eumseong-gun |
| 4,155,692 | 3,372,135 | 52.51 | 56.52 | 79,143 | 64,221 | 73,526 | 59,663 | Danyang-gun |
| 4,286,368 | 3,549,021 | 21.26 | 28.63 | 201,573 | 166,898 | 149,707 | 123,954 | Chungnam |
| 5,185,653 | 4,358,074 | 20.30 | 29.28 | 255,466 | 214,696 | 177,128 | 148,860 | Dongnam-gu |
| 2,778,085 | 2,293,365 | 15.31 | 20.22 | 181,408 | 149,756 | 137,405 | 113,430 | Seobuk-gu |
| 6,590,319 | 5,441,532 | 55.84 | 60.76 | 118,028 | 97,454 | 108,469 | 89,561 | Gongju-si |
| 2,950,940 | 2,411,793 | 20.16 | 28.88 | 146,398 | 119,651 | 102,194 | 83,523 | Boryeong-si |
| 3,118,857 | 2,546,311 | 16.21 | 21.91 | 192,356 | 157,044 | 142,317 | 116,191 | Asan-si |
| 2,376,642 | 1,911,617 | 11.92 | 17.59 | 199,323 | 160,322 | 135,092 | 108,659 | Seosan-si |
| 4,508,416 | 3,737,484 | 32.75 | 38.62 | 137,670 | 114,129 | 116,747 | 96,783 | Nonsan-si |
| 6,490,954 | 5,144,923 | 75.64 | 77.35 | 85,817 | 68,021 | 83,921 | 66,518 | Gyerong-si |
| 2,065,228 | 1,626,891 | 11.48 | 16.91 | 179,905 | 141,721 | 122,132 | 96,210 | Dangjin-si |
| 5,188,801 | 4,269,240 | 57.33 | 61.63 | 90,507 | 74,468 | 84,190 | 69,270 | Geumsan-gun |
| 6,931,472 | 5,761,995 | 77.77 | 82.09 | 89,123 | 74,086 | 84,437 | 70,191 | Buyeo-gun |
| 4,949,468 | 3,990,029 | 56.29 | 60.02 | 87,923 | 70,880 | 82,458 | 66,473 | Seocheon-gun |
| 11,308,709 | 9,386,773 | 133.92 | 134.92 | 84,447 | 70,095 | 83,818 | 69,573 | Cheongyang-gun |
| 3,157,119 | 2,606,456 | 20.24 | 23.86 | 156,021 | 128,808 | 132,305 | 109,229 | Hongseong-gun |
| 2,390,434 | 1,888,264 | 11.82 | 19.73 | 202,155 | 159,687 | 121,161 | 95,708 | Yesan-gun |
| 4,104,601 | 3,344,094 | 36.26 | 37.87 | 113,214 | 92,238 | 108,397 | 88,313 | Tae'an-gun |
| 2,247,654 | 1,859,989 | 8.47 | 13.82 | 265,506 | 219,713 | 162,645 | 134,593 | Sejong |

Note : Based on the Treatments including medical aid

제 3-1-2표
Table 3-1-2

시·군·구별
Medical Treatment

| 구 분 | 진료실인원수 Patients | 입내원일수 Visit | 요양급여일수 Reimbursed Days | 진료비 Medical Expense | 급여비 Benefit |
|-----------|--------------------|----------------|---------------------------|------------------------|----------------|
| 대 전 | 1,368,439 | 27,166,787 | 296,786,461 | 1,874,485,976 | 1,391,751,409 |
| 동 구 | 186,000 | 2,877,190 | 27,765,397 | 166,808,585 | 127,773,632 |
| 중 구 | 196,007 | 3,129,466 | 38,074,196 | 218,168,054 | 165,065,754 |
| 서 구 | 424,204 | 6,465,349 | 64,818,956 | 412,444,447 | 304,440,877 |
| 유 성 구 | 315,213 | 4,048,517 | 33,787,990 | 220,311,149 | 162,105,675 |
| 대 덕 구 | 147,762 | 2,137,986 | 22,037,433 | 122,423,186 | 92,303,116 |
| 충 북 | 1,503,533 | 27,739,290 | 311,442,648 | 1,859,259,464 | 1,378,737,290 |
| 청 주 시 상당구 | 172,230 | 2,451,897 | 24,575,885 | 141,403,094 | 104,987,574 |
| 청 주 시 서원구 | 161,750 | 2,045,387 | 21,563,947 | 130,673,694 | 98,364,654 |
| 청 주 시 흥덕구 | 238,413 | 2,966,442 | 27,115,742 | 169,944,918 | 124,295,480 |
| 청 주 시 청원구 | 172,892 | 2,395,972 | 24,490,079 | 143,846,307 | 105,561,871 |
| 충 주 시 | 193,531 | 3,515,500 | 42,862,276 | 244,189,586 | 181,803,399 |
| 계 천 시 | 119,558 | 2,168,412 | 24,878,481 | 138,609,642 | 103,005,788 |
| 보 은 군 | 26,005 | 478,126 | 5,488,359 | 27,713,846 | 21,168,136 |
| 옥 천 군 | 42,375 | 860,246 | 9,758,084 | 48,706,161 | 36,030,453 |
| 영 동 군 | 37,998 | 786,453 | 9,060,307 | 46,834,238 | 35,717,971 |
| 증 평 군 | 32,128 | 429,281 | 4,978,881 | 24,758,997 | 18,819,840 |
| 진 천 군 | 77,061 | 1,033,260 | 10,637,527 | 65,719,012 | 48,838,440 |
| 피 산 군 | 26,346 | 349,036 | 4,742,657 | 22,739,144 | 17,229,114 |
| 음 성 군 | 83,836 | 1,235,351 | 12,862,974 | 72,305,383 | 55,542,280 |
| 단 양 군 | 21,500 | 264,271 | 3,927,289 | 15,729,869 | 11,856,025 |
| 충 남 | 1,987,816 | 35,439,292 | 399,901,214 | 2,333,686,233 | 1,718,338,618 |
| 천 안 시 동남구 | 218,457 | 2,724,432 | 32,342,679 | 194,069,823 | 141,539,484 |
| 천 안 시 서북구 | 367,494 | 4,606,983 | 38,869,180 | 264,095,389 | 193,471,790 |
| 공 주 시 | 87,460 | 1,540,783 | 18,460,146 | 99,430,915 | 74,740,341 |
| 보 령 시 | 87,033 | 1,765,376 | 19,649,899 | 103,958,440 | 77,723,955 |
| 아 산 시 | 304,407 | 4,206,455 | 41,350,596 | 257,651,434 | 190,784,529 |
| 서 산 시 | 161,285 | 2,500,129 | 29,063,282 | 156,387,531 | 114,188,962 |
| 논 산 시 | 100,491 | 2,091,221 | 22,598,750 | 125,800,966 | 94,678,027 |
| 계 룡 시 | 36,283 | 390,860 | 3,351,787 | 17,503,010 | 12,953,478 |
| 당 진 시 | 154,103 | 2,322,752 | 26,414,083 | 147,629,822 | 107,953,219 |
| 금 산 군 | 42,065 | 850,529 | 9,080,983 | 46,332,196 | 35,913,460 |
| 부 여 군 | 52,351 | 1,050,469 | 12,861,525 | 60,925,679 | 47,177,972 |
| 서 천 군 | 43,505 | 965,857 | 11,218,014 | 54,533,721 | 42,100,439 |
| 청 양 군 | 23,363 | 327,961 | 5,241,034 | 19,575,728 | 14,528,509 |
| 홍 성 군 | 88,971 | 1,543,526 | 19,211,611 | 93,091,830 | 69,782,439 |
| 예 산 군 | 64,079 | 1,135,789 | 13,759,517 | 68,431,968 | 51,396,296 |
| 태 안 군 | 52,060 | 1,015,925 | 11,852,222 | 57,550,784 | 43,325,258 |
| 세 종 | 343,374 | 5,090,718 | 43,385,513 | 304,662,167 | 223,970,044 |

주 : 진료일 기준(의료이용은 약국제외, 요양급여일수, 진료비와 급여비는 약국포함)이며, 의료급여 포함

진료실적 현황(관내-외래)

Activities by District(Internal - Outpatients)

(단위 : 명, 일, 천원, 원)
Unit : Person, Day, 1,000Won, WON

| 진료실인원수당 Per Patient | | 입내원1일당 Per Visit | | 요양급여1일당 Per reimbursed day | | | | Division |
|-----------------------------|------------------|------------------|------------------------------|-----------------------------|------------------|-----------------------------|------------------|-----------------|
| 진 료 비 Medical Expense | 급 여 비 Benefit | 입내원일수 Visit | 요양급여일수 Reimbursed Days | 진 료 비 Medical Expense | 급 여 비 Benefit | 진 료 비 Medical Expense | 급 여 비 Benefit | |
| 1,369,799 | 1,017,036 | 19.85 | 216.88 | 68,999 | 51,230 | 6,316 | 4,689 | Daejeon |
| 896,820 | 686,955 | 15.47 | 149.28 | 57,976 | 44,409 | 6,008 | 4,602 | Dong-gu |
| 1,113,063 | 842,142 | 15.97 | 194.25 | 69,714 | 52,746 | 5,730 | 4,335 | Jung-gu |
| 972,279 | 717,676 | 15.24 | 152.80 | 63,793 | 47,088 | 6,363 | 4,697 | Seo-gu |
| 698,928 | 514,273 | 12.84 | 107.19 | 54,418 | 40,041 | 6,520 | 4,798 | Yuseong-gu |
| 828,516 | 624,674 | 14.47 | 149.14 | 57,261 | 43,173 | 5,555 | 4,188 | Daedeok-gu |
| 1,236,594 | 916,998 | 18.45 | 207.14 | 67,026 | 49,703 | 5,970 | 4,427 | Chungbuk |
| 821,013 | 609,578 | 14.24 | 142.69 | 57,671 | 42,819 | 5,754 | 4,272 | Sangdang-gu |
| 807,874 | 608,128 | 12.65 | 133.32 | 63,887 | 48,091 | 6,060 | 4,562 | Seowon-gu |
| 712,817 | 521,345 | 12.44 | 113.73 | 57,289 | 41,901 | 6,267 | 4,584 | Heungdeok-gu |
| 832,001 | 610,565 | 13.86 | 141.65 | 60,037 | 44,058 | 5,874 | 4,310 | Cheongwon-gu |
| 1,261,760 | 939,402 | 18.17 | 221.47 | 69,461 | 51,715 | 5,697 | 4,242 | Chungju-si |
| 1,159,351 | 861,555 | 18.14 | 208.09 | 63,922 | 47,503 | 5,571 | 4,140 | Jecheon-si |
| 1,065,712 | 814,003 | 18.39 | 211.05 | 57,963 | 44,273 | 5,050 | 3,857 | Boeun-gun |
| 1,149,408 | 850,276 | 20.30 | 230.28 | 56,619 | 41,884 | 4,991 | 3,692 | Okcheon-gun |
| 1,232,545 | 939,996 | 20.70 | 238.44 | 59,551 | 45,417 | 5,169 | 3,942 | Yeongdong-gun |
| 770,636 | 585,777 | 13.36 | 154.97 | 57,676 | 43,840 | 4,973 | 3,780 | Jeungpyeong-gun |
| 852,818 | 633,763 | 13.41 | 138.04 | 63,604 | 47,266 | 6,178 | 4,591 | Jincheon-gun |
| 863,097 | 653,956 | 13.25 | 180.01 | 65,148 | 3,633 | 4,795 | 3,633 | Goesan-gun |
| 862,462 | 662,511 | 14.74 | 153.43 | 58,530 | 4,318 | 5,621 | 4,318 | Eumseong-gun |
| 731,622 | 551,443 | 12.29 | 182.66 | 59,522 | 44,863 | 4,005 | 3,019 | Danyang-gun |
| 1,173,995 | 864,435 | 17.83 | 201.18 | 65,850 | 48,487 | 5,836 | 4,297 | Chungnam |
| 888,366 | 647,905 | 12.47 | 148.05 | 71,233 | 51,952 | 6,000 | 4,376 | Dongnam-gu |
| 718,639 | 526,462 | 12.54 | 105.77 | 57,325 | 41,995 | 6,794 | 4,978 | Seobuk-gu |
| 1,136,873 | 854,566 | 17.62 | 211.07 | 64,533 | 48,508 | 5,386 | 4,049 | Gongju-si |
| 1,194,472 | 893,040 | 20.28 | 225.78 | 58,887 | 44,027 | 5,291 | 3,955 | Boryeong-si |
| 846,404 | 626,742 | 13.82 | 135.84 | 61,251 | 45,355 | 6,231 | 4,614 | Asan-si |
| 969,635 | 707,995 | 15.50 | 180.20 | 62,552 | 45,673 | 5,381 | 3,929 | Seosan-si |
| 1,251,863 | 942,154 | 20.81 | 224.88 | 60,157 | 45,274 | 5,567 | 4,190 | Nonsan-si |
| 482,403 | 357,012 | 10.77 | 92.38 | 44,781 | 33,141 | 5,222 | 3,865 | Gyerong-si |
| 957,994 | 700,526 | 15.07 | 171.41 | 63,558 | 46,476 | 5,589 | 4,087 | Dangjin-si |
| 1,101,443 | 853,761 | 20.22 | 215.88 | 54,475 | 42,225 | 5,102 | 3,955 | Geumsan-gun |
| 1,163,792 | 901,186 | 20.07 | 245.68 | 57,999 | 44,911 | 4,737 | 3,668 | Buyeo-gun |
| 1,253,505 | 967,715 | 22.20 | 257.86 | 56,461 | 43,589 | 4,861 | 3,753 | Seocheon-gun |
| 837,894 | 621,860 | 14.04 | 224.33 | 59,689 | 44,300 | 3,735 | 2,772 | Cheongyang-gun |
| 1,046,317 | 784,328 | 17.35 | 215.93 | 60,311 | 45,210 | 4,846 | 3,632 | Hongseong-gun |
| 1,067,931 | 802,077 | 17.72 | 214.73 | 60,251 | 45,252 | 4,973 | 3,735 | Yesan-gun |
| 1,105,470 | 832,218 | 19.51 | 227.66 | 56,649 | 42,646 | 4,856 | 3,655 | Tae'an-gun |
| 887,260 | 652,263 | 14.83 | 126.35 | 59,847 | 43,996 | 7,022 | 5,162 | Sejong |

Note : Based on the Treatments(excluding pharmacy from Medical Service Use, including pharmacy in Treatment Days/Medical Expense /Benefit Amount) including Medical aid

제 3-2표
Table 3-2

시 · 군 · 구별
Medical Treatment

| 구 분 | 진료실인원수 Patients | 입내원일수 Visit | 요양급여일수 Reimbursed Days | 진료비 Medical Expense | 급여비 Benefit |
|-----------|--------------------|----------------|---------------------------|------------------------|----------------|
| 대 전 | 358,398 | 2,761,040 | 25,992,710 | 406,331,232 | 327,113,102 |
| 동 구 | 178,357 | 2,614,196 | 30,168,683 | 352,621,196 | 279,615,027 |
| 중 구 | 173,614 | 2,283,430 | 20,745,355 | 239,175,060 | 186,049,641 |
| 서 구 | 307,972 | 3,353,389 | 34,507,972 | 413,530,668 | 324,316,617 |
| 유 성 구 | 264,561 | 2,987,771 | 32,705,354 | 380,631,593 | 293,887,057 |
| 대 덕 구 | 136,683 | 1,992,525 | 21,003,045 | 274,190,685 | 216,277,674 |
| 충 북 | 525,811 | 5,320,190 | 66,340,202 | 988,606,112 | 788,630,686 |
| 청 주 시 상당구 | 143,723 | 1,797,747 | 18,723,825 | 238,207,542 | 187,773,354 |
| 청 주 시 서원구 | 157,607 | 2,064,597 | 21,027,152 | 220,973,031 | 171,290,048 |
| 청 주 시 흥덕구 | 194,356 | 2,257,210 | 24,526,688 | 297,967,648 | 233,244,481 |
| 청 주 시 청원구 | 135,960 | 1,466,969 | 15,187,797 | 196,878,005 | 154,651,285 |
| 충 주 시 | 83,167 | 856,835 | 9,719,119 | 173,124,622 | 139,280,439 |
| 계 천 시 | 61,402 | 632,819 | 8,707,555 | 131,174,519 | 104,308,693 |
| 보 은 군 | 23,795 | 375,187 | 4,743,935 | 63,917,366 | 50,208,958 |
| 옥 천 군 | 35,968 | 578,597 | 6,672,710 | 93,071,985 | 73,451,087 |
| 영 동 군 | 31,654 | 491,397 | 6,068,886 | 83,115,055 | 65,144,814 |
| 증 평 군 | 28,498 | 372,604 | 4,083,664 | 55,008,571 | 42,885,583 |
| 진 천 군 | 65,720 | 788,331 | 9,095,802 | 115,788,176 | 90,237,552 |
| 피 산 군 | 31,962 | 579,837 | 7,417,720 | 82,024,864 | 64,182,982 |
| 음 성 군 | 74,400 | 1,034,865 | 12,598,008 | 159,320,353 | 124,551,106 |
| 단 양 군 | 23,415 | 397,534 | 4,629,538 | 59,778,206 | 46,886,289 |
| 충 남 | 858,294 | 9,014,503 | 117,096,742 | 1,641,634,184 | 1,290,358,049 |
| 천 안 시 동남구 | 203,267 | 2,336,778 | 22,880,238 | 252,889,463 | 195,080,556 |
| 천 안 시 서북구 | 277,663 | 2,738,098 | 32,929,495 | 392,899,145 | 302,650,485 |
| 공 주 시 | 68,457 | 937,128 | 11,437,694 | 163,296,185 | 128,567,206 |
| 보 령 시 | 56,212 | 759,858 | 9,022,014 | 140,363,735 | 111,400,918 |
| 아 산 시 | 225,204 | 2,450,204 | 29,135,475 | 364,392,619 | 282,876,948 |
| 서 산 시 | 91,975 | 976,728 | 11,889,320 | 185,491,545 | 146,339,155 |
| 논 산 시 | 67,717 | 902,784 | 11,811,953 | 164,009,726 | 129,987,990 |
| 계 룡 시 | 36,214 | 472,710 | 5,120,157 | 62,380,137 | 47,950,083 |
| 당 진 시 | 91,635 | 1,028,546 | 13,030,447 | 187,314,687 | 145,911,158 |
| 금 산 군 | 39,162 | 651,738 | 7,979,547 | 104,142,318 | 81,460,727 |
| 부 여 군 | 47,481 | 853,681 | 9,970,208 | 140,355,212 | 110,179,481 |
| 서 천 군 | 36,949 | 599,297 | 6,786,156 | 102,238,890 | 80,330,334 |
| 청 양 군 | 25,469 | 474,900 | 5,466,846 | 72,619,637 | 56,471,003 |
| 홍 성 군 | 58,080 | 664,869 | 8,062,802 | 127,157,827 | 100,110,110 |
| 예 산 군 | 56,141 | 868,984 | 10,605,164 | 142,042,682 | 111,691,498 |
| 태 안 군 | 45,971 | 663,561 | 8,393,042 | 113,641,646 | 88,013,331 |
| 세 종 | 227,356 | 2,410,235 | 25,852,269 | 324,522,716 | 250,810,494 |

주 : 진료일 기준(의료비용은 약국제외, 요양급여일수, 진료비와 급여비는 약국포함)이며, 의료급여 포함

진료실적 현황(관외-계)

Activities by District(External - Total)

(단위 : 명, 일, 천원, 원)
Unit : Person, Day, 1,000Won, WON

| 진료실인원수당 Per Patient | | 입내원1일당 Per Visit | | 요양급여1일당 Per reimbursed day | | | | Division |
|-----------------------------|------------------|------------------|------------------------------|-----------------------------|------------------|-----------------------------|------------------|-----------------|
| 진 료 비 Medical Expense | 급 여 비 Benefit | 입내원일수 Visit | 요양급여일수 Reimbursed Days | 진 료 비 Medical Expense | 급 여 비 Benefit | 진 료 비 Medical Expense | 급 여 비 Benefit | |
| 1,133,743 | 912,709 | 7.70 | 72.52 | 147,166 | 118,475 | 15,633 | 12,585 | Daejeon |
| 1,977,053 | 1,567,727 | 14.66 | 169.15 | 134,887 | 106,960 | 11,688 | 9,268 | Dong-gu |
| 1,377,625 | 1,071,628 | 13.15 | 119.49 | 104,744 | 81,478 | 11,529 | 8,968 | Jung-gu |
| 1,342,754 | 1,053,072 | 10.89 | 112.05 | 123,317 | 96,713 | 11,984 | 9,398 | Seo-gu |
| 1,438,729 | 1,110,848 | 11.29 | 123.62 | 127,397 | 98,363 | 11,638 | 8,986 | Yuseong-gu |
| 2,006,034 | 1,582,330 | 14.58 | 153.66 | 137,610 | 108,545 | 13,055 | 10,297 | Daedeok-gu |
| 1,880,155 | 1,499,837 | 10.12 | 126.17 | 185,822 | 148,234 | 14,902 | 11,888 | Chungbuk |
| 1,657,407 | 1,306,495 | 12.51 | 130.28 | 132,503 | 104,449 | 12,722 | 10,029 | Sangdang-gu |
| 1,402,051 | 1,086,818 | 13.10 | 133.42 | 107,030 | 82,965 | 10,509 | 8,146 | Seowon-gu |
| 1,533,102 | 1,200,089 | 11.61 | 126.19 | 132,007 | 103,333 | 12,149 | 9,510 | Heungdeok-gu |
| 1,448,058 | 1,137,476 | 10.79 | 111.71 | 134,207 | 105,422 | 12,963 | 10,183 | Cheongwon-gu |
| 2,081,650 | 1,674,708 | 10.30 | 116.86 | 202,051 | 162,552 | 17,813 | 14,331 | Chungju-si |
| 2,136,323 | 1,698,783 | 10.31 | 141.81 | 207,286 | 164,832 | 15,064 | 11,979 | Jecheon-si |
| 2,686,168 | 2,110,063 | 15.77 | 199.37 | 170,361 | 133,824 | 13,473 | 10,584 | Boeun-gun |
| 2,587,633 | 2,042,123 | 16.09 | 185.52 | 160,858 | 126,947 | 13,948 | 11,008 | Okcheon-gun |
| 2,625,736 | 2,058,028 | 15.52 | 191.73 | 169,140 | 132,571 | 13,695 | 10,734 | Yeongdong-gun |
| 1,930,261 | 1,504,863 | 13.07 | 143.30 | 147,633 | 115,097 | 13,470 | 10,502 | Jeungpyeong-gun |
| 1,761,841 | 1,373,061 | 12.00 | 138.40 | 146,878 | 114,467 | 12,730 | 9,921 | Jincheon-gun |
| 2,566,324 | 2,008,103 | 18.14 | 232.08 | 141,462 | 8,653 | 11,058 | 8,653 | Goesan-gun |
| 2,141,403 | 1,674,074 | 13.91 | 169.33 | 153,953 | 9,887 | 12,646 | 9,887 | Eumseong-gun |
| 2,552,988 | 2,002,404 | 16.98 | 197.72 | 150,373 | 117,943 | 12,912 | 10,128 | Danyang-gun |
| 1,912,671 | 1,503,399 | 10.50 | 136.43 | 182,110 | 143,142 | 14,019 | 11,020 | Chungnam |
| 1,244,125 | 959,726 | 11.50 | 112.56 | 108,221 | 83,483 | 11,053 | 8,526 | Dongnam-gu |
| 1,415,022 | 1,089,992 | 9.86 | 118.60 | 143,493 | 110,533 | 11,932 | 9,191 | Seobuk-gu |
| 2,385,383 | 1,878,072 | 13.69 | 167.08 | 174,252 | 137,193 | 14,277 | 11,241 | Gongju-si |
| 2,497,042 | 1,981,800 | 13.52 | 160.50 | 184,724 | 146,608 | 15,558 | 12,348 | Boryeong-si |
| 1,618,056 | 1,256,092 | 10.88 | 129.37 | 148,719 | 115,450 | 12,507 | 9,709 | Asan-si |
| 2,016,760 | 1,591,075 | 10.62 | 129.27 | 189,911 | 149,826 | 15,602 | 12,308 | Seosan-si |
| 2,421,987 | 1,919,577 | 13.33 | 174.43 | 181,671 | 143,986 | 13,885 | 11,005 | Nonsan-si |
| 1,722,542 | 1,324,076 | 13.05 | 141.39 | 131,963 | 101,437 | 12,183 | 9,365 | Gyerong-si |
| 2,044,139 | 1,592,308 | 11.22 | 142.20 | 182,116 | 141,862 | 14,375 | 11,198 | Dangjin-si |
| 2,659,270 | 2,080,096 | 16.64 | 203.76 | 159,792 | 124,990 | 13,051 | 10,209 | Geumsan-gun |
| 2,956,029 | 2,320,496 | 17.98 | 209.98 | 164,412 | 129,064 | 14,077 | 11,051 | Buyeo-gun |
| 2,767,027 | 2,174,087 | 16.22 | 183.66 | 170,598 | 134,041 | 15,066 | 11,837 | Seocheon-gun |
| 2,851,295 | 2,217,245 | 18.65 | 214.65 | 152,916 | 118,911 | 13,284 | 10,330 | Cheongyang-gun |
| 2,189,357 | 1,723,659 | 11.45 | 138.82 | 191,252 | 150,571 | 15,771 | 12,416 | Hongseong-gun |
| 2,530,106 | 1,989,482 | 15.48 | 188.90 | 163,458 | 128,531 | 13,394 | 10,532 | Yesan-gun |
| 2,472,029 | 1,914,540 | 14.43 | 182.57 | 171,260 | 132,638 | 13,540 | 10,486 | Taeae-gun |
| 1,427,377 | 1,103,162 | 10.60 | 113.71 | 134,644 | 104,061 | 12,553 | 9,702 | Sejong |

Note : Based on the Treatments(excluding pharmacy from Medical Service Use, including pharmacy in Treatment Days/Medical Expense /Benefit Amount) including Medical aid

제 3-2-1표
Table 3-2-1

시 · 군 · 구 별
Medical Treatment

| 구 분 | 진료실인원수 Patients | 입내원일수 Visit | 요양급여일수 Reimbursed Days | 진료비 Medical Expense | 급여비 Benefit |
|-----------|--------------------|----------------|---------------------------|------------------------|----------------|
| 대 전 | 29,792 | 622,683 | 1,041,643 | 190,051,271 | 160,486,876 |
| 동 구 | 26,297 | 519,400 | 793,920 | 158,027,795 | 133,198,296 |
| 중 구 | 18,942 | 407,303 | 586,473 | 92,238,753 | 76,321,289 |
| 서 구 | 32,924 | 717,406 | 1,053,756 | 181,380,722 | 151,415,043 |
| 유 성 구 | 31,144 | 491,634 | 775,083 | 149,632,402 | 124,971,244 |
| 대 덕 구 | 21,527 | 448,932 | 667,621 | 128,259,015 | 107,551,562 |
| 충 북 | 72,018 | 1,404,474 | 2,537,050 | 501,606,128 | 422,467,167 |
| 청 주 시 상당구 | 17,932 | 371,596 | 569,566 | 104,660,260 | 87,710,149 |
| 청 주 시 서원구 | 18,689 | 299,173 | 480,677 | 82,739,277 | 68,685,863 |
| 청 주 시 흥덕구 | 24,060 | 406,532 | 643,994 | 127,428,602 | 107,087,868 |
| 청 주 시 청원구 | 15,976 | 293,813 | 466,207 | 87,513,887 | 73,606,665 |
| 충 주 시 | 13,876 | 250,322 | 474,714 | 94,490,975 | 79,496,670 |
| 계 천 시 | 10,025 | 183,478 | 346,912 | 68,321,909 | 57,264,061 |
| 보 은 군 | 5,097 | 118,814 | 188,792 | 34,761,106 | 28,860,829 |
| 옥 천 군 | 6,865 | 176,702 | 258,725 | 48,548,936 | 40,340,112 |
| 영 동 군 | 6,478 | 145,629 | 225,231 | 43,865,446 | 36,199,596 |
| 증 평 군 | 5,179 | 90,366 | 145,849 | 26,068,829 | 21,577,658 |
| 진 천 군 | 9,793 | 169,862 | 282,065 | 53,719,962 | 44,673,231 |
| 피 산 군 | 5,675 | 134,040 | 208,142 | 37,533,079 | 31,182,023 |
| 음 성 군 | 13,226 | 270,427 | 435,758 | 78,277,017 | 65,250,060 |
| 단 양 군 | 4,554 | 108,403 | 172,455 | 29,335,101 | 24,482,105 |
| 충 남 | 127,814 | 2,501,591 | 4,316,349 | 836,474,757 | 696,874,229 |
| 천 안 시 동남구 | 21,177 | 358,206 | 543,937 | 92,819,437 | 77,569,540 |
| 천 안 시 서북구 | 36,526 | 535,459 | 887,338 | 171,109,009 | 143,217,213 |
| 공 주 시 | 12,855 | 269,066 | 432,805 | 84,929,060 | 70,760,828 |
| 보 령 시 | 11,033 | 286,836 | 450,620 | 80,829,319 | 67,556,236 |
| 아 산 시 | 31,598 | 502,032 | 835,288 | 163,633,688 | 137,223,859 |
| 서 산 시 | 15,416 | 301,363 | 516,642 | 100,750,686 | 84,489,461 |
| 논 산 시 | 13,408 | 288,431 | 453,810 | 89,307,530 | 74,816,084 |
| 계 룡 시 | 5,537 | 89,087 | 141,370 | 26,871,755 | 22,362,273 |
| 당 진 시 | 16,185 | 307,725 | 525,745 | 99,563,018 | 82,673,553 |
| 금 산 군 | 7,646 | 192,008 | 285,298 | 53,043,556 | 43,695,342 |
| 부 여 군 | 10,939 | 290,076 | 429,529 | 78,228,293 | 64,617,709 |
| 서 천 군 | 8,564 | 202,715 | 313,719 | 56,335,693 | 46,515,963 |
| 청 양 군 | 5,489 | 150,425 | 221,305 | 38,348,019 | 31,446,025 |
| 홍 성 군 | 10,906 | 212,631 | 362,090 | 71,937,541 | 60,061,673 |
| 예 산 군 | 11,039 | 279,463 | 419,929 | 76,005,060 | 63,234,381 |
| 태 안 군 | 9,652 | 201,184 | 344,834 | 59,647,368 | 49,216,566 |
| 세 종 | 25,897 | 555,218 | 847,876 | 149,241,416 | 123,504,281 |

주 : 진료일 기준이며, 의료급여 포함

진료실적 현황(관외-입원)

Activities by District(External - Hospitalization)

(단위 : 명, 일, 천원, 원)

Unit : Person, Day, 1,000Won, WON

| 진료실입원수당 Per Patient | | 입내원1일당 Per Visit | | 요양급여1일당 Per reimbursed day | | | | Division |
|-----------------------------|------------------|------------------|------------------------------|-----------------------------|------------------|-----------------------------|------------------|-----------------|
| 진 료 비 Medical Expense | 급 여 비 Benefit | 입내원일수 Visit | 요양급여일수 Reimbursed Days | 진 료 비 Medical Expense | 급 여 비 Benefit | 진 료 비 Medical Expense | 급 여 비 Benefit | |
| 6,379,272 | 5,386,912 | 20.90 | 34.96 | 305,214 | 257,734 | 182,453 | 154,071 | Daejeon |
| 6,009,347 | 5,065,152 | 19.75 | 30.19 | 304,251 | 256,446 | 199,048 | 167,773 | Dong-gu |
| 4,869,536 | 4,029,210 | 21.50 | 30.96 | 226,462 | 187,382 | 157,277 | 130,136 | Jung-gu |
| 5,509,073 | 4,598,926 | 21.79 | 32.01 | 252,829 | 211,059 | 172,128 | 143,691 | Seo-gu |
| 4,804,534 | 4,012,691 | 15.79 | 24.89 | 304,357 | 254,196 | 193,053 | 161,236 | Yuseong-gu |
| 5,958,053 | 4,996,124 | 20.85 | 31.01 | 285,698 | 239,572 | 192,114 | 161,097 | Daedeok-gu |
| 6,965,011 | 5,866,133 | 19.50 | 35.23 | 357,149 | 300,801 | 197,712 | 166,519 | Chungbuk |
| 5,836,508 | 4,891,264 | 20.72 | 31.76 | 281,651 | 236,036 | 183,754 | 153,995 | Sangdang-gu |
| 4,427,164 | 3,675,203 | 16.01 | 25.72 | 276,560 | 229,586 | 172,131 | 142,894 | Seowon-gu |
| 5,296,284 | 4,450,867 | 16.90 | 26.77 | 313,453 | 263,418 | 197,872 | 166,287 | Heungdeok-gu |
| 5,477,835 | 4,607,328 | 18.39 | 29.18 | 297,856 | 250,522 | 187,715 | 157,884 | Cheongwon-gu |
| 6,809,670 | 5,729,077 | 18.04 | 34.21 | 377,478 | 317,578 | 199,048 | 167,462 | Chungju-si |
| 6,815,153 | 5,712,126 | 18.30 | 34.60 | 372,371 | 312,103 | 196,943 | 165,068 | Jecheon-si |
| 6,819,915 | 5,662,317 | 23.31 | 37.04 | 292,567 | 242,908 | 184,124 | 152,871 | Boeun-gun |
| 7,071,950 | 5,876,200 | 25.74 | 37.69 | 274,750 | 228,295 | 187,647 | 155,919 | Okcheon-gun |
| 6,771,449 | 5,588,082 | 22.48 | 34.77 | 301,214 | 248,574 | 194,758 | 160,722 | Yeongdong-gun |
| 5,033,564 | 4,166,375 | 17.45 | 28.16 | 288,480 | 238,781 | 178,738 | 147,945 | Jeungpyeong-gun |
| 5,485,547 | 4,561,751 | 17.35 | 28.80 | 316,257 | 262,997 | 190,452 | 158,379 | Jincheon-gun |
| 6,613,758 | 5,494,630 | 23.62 | 36.68 | 280,014 | 149,811 | 180,324 | 149,811 | Goesan-gun |
| 5,918,420 | 4,933,469 | 20.45 | 32.95 | 289,457 | 149,739 | 179,634 | 149,739 | Eumseong-gun |
| 6,441,612 | 5,375,956 | 23.80 | 37.87 | 270,612 | 225,843 | 170,103 | 141,962 | Danyang-gun |
| 6,544,469 | 5,452,253 | 19.57 | 33.77 | 334,377 | 278,572 | 193,792 | 161,450 | Chungnam |
| 4,383,031 | 3,662,914 | 16.91 | 25.69 | 259,123 | 216,550 | 170,644 | 142,608 | Dongnam-gu |
| 4,684,581 | 3,920,966 | 14.66 | 24.29 | 319,556 | 267,466 | 192,834 | 161,401 | Seobuk-gu |
| 6,606,695 | 5,504,537 | 20.93 | 33.67 | 315,644 | 262,987 | 196,229 | 163,494 | Gongju-si |
| 7,326,141 | 6,123,107 | 26.00 | 40.84 | 281,796 | 235,522 | 179,374 | 149,918 | Boryeong-si |
| 5,178,609 | 4,342,802 | 15.89 | 26.43 | 325,943 | 273,337 | 195,901 | 164,283 | Asan-si |
| 6,535,462 | 5,480,634 | 19.55 | 33.51 | 334,317 | 280,358 | 195,011 | 163,536 | Seosan-si |
| 6,660,764 | 5,579,959 | 21.51 | 33.85 | 309,632 | 259,390 | 196,795 | 164,862 | Nonsan-si |
| 4,853,125 | 4,038,698 | 16.09 | 25.53 | 301,635 | 251,016 | 190,081 | 158,183 | Gyerong-si |
| 6,151,561 | 5,108,035 | 19.01 | 32.48 | 323,545 | 268,661 | 189,375 | 157,250 | Dangjin-si |
| 6,937,426 | 5,714,798 | 25.11 | 37.31 | 276,257 | 227,570 | 185,923 | 153,157 | Geumsan-gun |
| 7,151,320 | 5,907,095 | 26.52 | 39.27 | 269,682 | 222,761 | 182,126 | 150,439 | Buyeo-gun |
| 6,578,199 | 5,431,570 | 23.67 | 36.63 | 277,906 | 229,465 | 179,574 | 148,273 | Seocheon-gun |
| 6,986,340 | 5,728,917 | 27.40 | 40.32 | 254,931 | 209,048 | 173,281 | 142,094 | Cheongyang-gun |
| 6,596,143 | 5,507,214 | 19.50 | 33.20 | 338,321 | 282,469 | 198,673 | 165,875 | Hongseong-gun |
| 6,885,140 | 5,728,271 | 25.32 | 38.04 | 271,968 | 226,271 | 180,995 | 150,584 | Yesan-gun |
| 6,179,794 | 5,099,105 | 20.84 | 35.73 | 296,482 | 244,635 | 172,974 | 142,725 | Taean-gun |
| 5,762,884 | 4,769,057 | 21.44 | 32.74 | 268,798 | 222,443 | 176,018 | 145,663 | Sejong |

Note : Based on the Treatments including medical aid

제 3-2-2표
Table 3-2-2

시 · 군 · 구별
Medical Treatment

| 구 분 | 진료실인원수 Patients | 입내원일수 Visit | 요양급여일수 Reimbursed Days | 진료비 Medical Expense | 급여비 Benefit |
|-----------|--------------------|----------------|---------------------------|------------------------|----------------|
| 대 전 | 354,885 | 2,138,357 | 24,951,067 | 216,279,961 | 166,626,226 |
| 동 구 | 177,095 | 2,094,796 | 29,374,763 | 194,593,402 | 146,416,730 |
| 중 구 | 172,314 | 1,876,127 | 20,158,882 | 146,936,307 | 109,728,352 |
| 서 구 | 305,211 | 2,635,983 | 33,454,216 | 232,149,946 | 172,901,574 |
| 유 성 구 | 262,909 | 2,496,137 | 31,930,271 | 230,999,190 | 168,915,813 |
| 대 덕 구 | 135,611 | 1,543,593 | 20,335,424 | 145,931,670 | 108,726,112 |
| 충 북 | 520,060 | 3,915,716 | 63,803,152 | 486,999,985 | 366,163,520 |
| 청 주 시 상당구 | 142,630 | 1,426,151 | 18,154,259 | 133,547,282 | 100,063,205 |
| 청 주 시 서원구 | 156,698 | 1,765,424 | 20,546,475 | 138,233,754 | 102,604,186 |
| 청 주 시 흥덕구 | 192,875 | 1,850,678 | 23,882,694 | 170,539,046 | 126,156,613 |
| 청 주 시 청원구 | 134,835 | 1,173,156 | 14,721,590 | 109,364,118 | 81,044,620 |
| 충 주 시 | 81,642 | 606,513 | 9,244,405 | 78,633,647 | 59,783,769 |
| 계 천 시 | 60,603 | 449,341 | 8,360,643 | 62,852,610 | 47,044,632 |
| 보 은 군 | 23,380 | 256,373 | 4,555,143 | 29,156,260 | 21,348,130 |
| 옥 천 군 | 35,473 | 401,895 | 6,413,985 | 44,523,049 | 33,110,975 |
| 영 동 군 | 31,173 | 345,768 | 5,843,655 | 39,249,609 | 28,945,219 |
| 증 평 군 | 28,186 | 282,238 | 3,937,815 | 28,939,743 | 21,307,926 |
| 진 천 군 | 65,178 | 618,469 | 8,813,737 | 62,068,214 | 45,564,321 |
| 피 산 군 | 31,673 | 445,797 | 7,209,578 | 44,491,784 | 33,000,959 |
| 음 성 군 | 73,389 | 764,438 | 12,162,250 | 81,043,336 | 59,301,046 |
| 단 양 군 | 23,181 | 289,131 | 4,457,083 | 30,443,106 | 22,404,184 |
| 충 남 | 848,020 | 6,512,912 | 112,780,393 | 805,159,427 | 593,483,820 |
| 천 안 시 동남구 | 202,000 | 1,978,572 | 22,336,301 | 160,070,026 | 117,511,016 |
| 천 안 시 서북구 | 274,425 | 2,202,639 | 32,042,157 | 221,790,136 | 159,433,272 |
| 공 주 시 | 67,402 | 668,062 | 11,004,889 | 78,367,125 | 57,806,377 |
| 보 령 시 | 55,070 | 473,022 | 8,571,394 | 59,534,416 | 43,844,682 |
| 아 산 시 | 223,003 | 1,948,172 | 28,300,187 | 200,758,931 | 145,653,089 |
| 서 산 시 | 90,394 | 675,365 | 11,372,678 | 84,740,859 | 61,849,694 |
| 논 산 시 | 66,371 | 614,353 | 11,358,143 | 74,702,196 | 55,171,907 |
| 계 룡 시 | 35,984 | 383,623 | 4,978,787 | 35,508,382 | 25,587,811 |
| 당 진 시 | 90,260 | 720,821 | 12,504,702 | 87,751,669 | 63,237,605 |
| 금 산 군 | 38,696 | 459,730 | 7,694,249 | 51,098,762 | 37,765,385 |
| 부 여 군 | 46,663 | 563,605 | 9,540,679 | 62,126,920 | 45,561,772 |
| 서 천 군 | 36,299 | 396,582 | 6,472,437 | 45,903,198 | 33,814,371 |
| 청 양 군 | 25,120 | 324,475 | 5,245,541 | 34,271,618 | 25,024,978 |
| 홍 성 군 | 57,118 | 452,238 | 7,700,712 | 55,220,286 | 40,048,437 |
| 예 산 군 | 55,134 | 589,521 | 10,185,235 | 66,037,623 | 48,457,117 |
| 태 안 군 | 45,269 | 462,377 | 8,048,208 | 53,994,278 | 38,796,765 |
| 세 종 | 225,491 | 1,855,017 | 25,004,393 | 175,281,300 | 127,306,213 |

주 : 진료일 기준(의료이용은 약국제외, 요양급여일수, 진료비와 급여비는 약국포함)이며, 의료급여 포함

진료실적 현황(관외-외래)

Activities by District(External - Outpatients)

(단위 : 명, 일, 천원, 원)

Unit : Person, Day, 1,000Won, WON

| 진료실인원수당 Per Patient | | 입내원1일당 Per Visit | | 요양급여1일당 Per reimbursed day | | | | Division |
|-----------------------------|------------------|------------------|------------------------------|-----------------------------|------------------|-----------------------------|------------------|-----------------|
| 진 료 비 Medical Expense | 급 여 비 Benefit | 입내원일수 Visit | 요양급여일수 Reimbursed Days | 진 료 비 Medical Expense | 급 여 비 Benefit | 진 료 비 Medical Expense | 급 여 비 Benefit | |
| 609,437 | 469,522 | 6.03 | 70.31 | 101,143 | 77,923 | 8,668 | 6,678 | Daejeon |
| 1,098,808 | 826,769 | 11.83 | 165.87 | 92,894 | 69,895 | 6,625 | 4,984 | Dong-gu |
| 852,724 | 636,793 | 10.89 | 116.99 | 78,319 | 58,487 | 7,289 | 5,443 | Jung-gu |
| 760,621 | 566,499 | 8.64 | 109.61 | 88,070 | 65,593 | 6,939 | 5,168 | Seo-gu |
| 878,628 | 642,488 | 9.49 | 121.45 | 92,543 | 67,671 | 7,234 | 5,290 | Yuseong-gu |
| 1,076,105 | 801,750 | 11.38 | 149.95 | 94,540 | 70,437 | 7,176 | 5,347 | Daedeok-gu |
| 936,430 | 704,079 | 7.53 | 122.68 | 124,371 | 93,511 | 7,633 | 5,739 | Chungbuk |
| 936,320 | 701,558 | 10.00 | 127.28 | 93,642 | 70,163 | 7,356 | 5,512 | Sangdang-gu |
| 882,167 | 654,789 | 11.27 | 131.12 | 78,301 | 58,119 | 6,728 | 4,994 | Seowon-gu |
| 884,195 | 654,085 | 9.60 | 123.82 | 92,149 | 68,168 | 7,141 | 5,282 | Heungdeok-gu |
| 811,096 | 601,065 | 8.70 | 109.18 | 93,222 | 69,083 | 7,429 | 5,505 | Cheongwon-gu |
| 963,152 | 732,267 | 7.43 | 113.23 | 129,649 | 98,570 | 8,506 | 6,467 | Chungju-si |
| 1,037,120 | 776,276 | 7.41 | 137.96 | 139,877 | 104,697 | 7,518 | 5,627 | Jecheon-si |
| 1,247,060 | 913,094 | 10.97 | 194.83 | 113,726 | 83,270 | 6,401 | 4,687 | Boeun-gun |
| 1,255,125 | 933,413 | 11.33 | 180.81 | 110,783 | 82,387 | 6,942 | 5,162 | Okcheon-gun |
| 1,259,090 | 928,535 | 11.09 | 187.46 | 113,514 | 83,713 | 6,717 | 4,953 | Yeongdong-gun |
| 1,026,742 | 755,976 | 10.01 | 139.71 | 102,537 | 75,496 | 7,349 | 5,411 | Jeungpyeong-gun |
| 952,288 | 699,075 | 9.49 | 135.23 | 100,358 | 73,673 | 7,042 | 5,170 | Jincheon-gun |
| 1,404,723 | 1,041,927 | 14.07 | 227.63 | 99,803 | 4,577 | 6,171 | 4,577 | Goesan-gun |
| 1,104,298 | 808,037 | 10.42 | 165.72 | 106,017 | 4,876 | 6,664 | 4,876 | Eumseong-gun |
| 1,313,278 | 966,489 | 12.47 | 192.27 | 105,292 | 77,488 | 6,830 | 5,027 | Danyang-gun |
| 949,458 | 699,846 | 7.68 | 132.99 | 123,625 | 91,124 | 7,139 | 5,262 | Chungnam |
| 792,426 | 581,738 | 9.79 | 110.58 | 80,902 | 59,392 | 7,166 | 5,261 | Dongnam-gu |
| 808,199 | 580,972 | 8.03 | 116.76 | 100,693 | 72,383 | 6,922 | 4,976 | Seobuk-gu |
| 1,162,682 | 857,636 | 9.91 | 163.27 | 117,305 | 86,528 | 7,121 | 5,253 | Gongju-si |
| 1,081,068 | 796,163 | 8.59 | 155.65 | 125,860 | 92,691 | 6,946 | 5,115 | Boryeong-si |
| 900,252 | 653,144 | 8.74 | 126.90 | 103,050 | 74,764 | 7,094 | 5,147 | Asan-si |
| 937,461 | 684,223 | 7.47 | 125.81 | 125,474 | 91,580 | 7,451 | 5,438 | Seosan-si |
| 1,125,525 | 831,265 | 9.26 | 171.13 | 121,595 | 89,805 | 6,577 | 4,857 | Nonsan-si |
| 986,783 | 711,089 | 10.66 | 138.36 | 92,561 | 66,700 | 7,132 | 5,139 | Gyerong-si |
| 972,210 | 700,616 | 7.99 | 138.54 | 121,739 | 87,730 | 7,017 | 5,057 | Dangjin-si |
| 1,320,518 | 975,951 | 11.88 | 198.84 | 111,150 | 82,147 | 6,641 | 4,908 | Geumsan-gun |
| 1,331,396 | 976,400 | 12.08 | 204.46 | 110,231 | 80,840 | 6,512 | 4,776 | Buyeo-gun |
| 1,264,586 | 931,551 | 10.93 | 178.31 | 115,747 | 85,265 | 7,092 | 5,224 | Seocheon-gun |
| 1,364,316 | 996,217 | 12.92 | 208.82 | 105,622 | 77,125 | 6,533 | 4,771 | Cheongyang-gun |
| 966,776 | 701,153 | 7.92 | 134.82 | 122,104 | 88,556 | 7,171 | 5,201 | Hongseong-gun |
| 1,197,766 | 878,897 | 10.69 | 184.74 | 112,019 | 82,197 | 6,484 | 4,758 | Yesan-gun |
| 1,192,743 | 857,027 | 10.21 | 177.79 | 116,775 | 83,907 | 6,709 | 4,821 | Taeon-gun |
| 777,332 | 564,573 | 8.23 | 110.89 | 94,490 | 68,628 | 7,010 | 5,091 | Sejong |

Note : Based on the Treatments(excluding pharmacy from Medical Service Use, including pharmacy in Treatment Days/Medical Expense /Benefit Amount) including Medical aid

제4장

연령별 성별 진료실적 현황

제 4-1표
Table 4-1

시·군·구별 연령별
Medical Treatment Activities by

| 구 분 | 계 | | | | |
|-----------|--------------------|----------------|---------------------------|------------------------|----------------|
| | 진료실인원수 Patients | 입내원일수 Visit | 요양급여일수 Reimbursed Days | 진료비 Medical Expense | 급여비 Benefit |
| 대 전 | 1,415,047 | 33,372,893 | 327,661,451 | 3,124,895,396 | 2,421,961,365 |
| 동 구 | 215,776 | 5,804,914 | 58,293,135 | 558,211,030 | 439,977,415 |
| 중 구 | 220,896 | 5,768,527 | 59,318,807 | 556,037,429 | 433,917,124 |
| 서 구 | 457,942 | 10,251,696 | 99,980,967 | 944,907,424 | 727,449,533 |
| 유 성 구 | 351,259 | 7,297,278 | 66,861,929 | 651,416,479 | 497,006,265 |
| 대 덕 구 | 169,174 | 4,250,478 | 43,206,613 | 414,323,035 | 323,611,029 |
| 충 북 | 1,583,909 | 36,470,162 | 382,575,007 | 3,609,154,812 | 2,795,416,346 |
| 청 주 시 상당구 | 191,826 | 4,390,289 | 43,517,772 | 418,293,854 | 324,910,375 |
| 청 주 시 서원구 | 187,887 | 4,313,258 | 42,879,451 | 407,012,477 | 316,428,855 |
| 청 주 시 흥덕구 | 265,428 | 5,376,724 | 51,908,084 | 505,909,454 | 388,032,010 |
| 청 주 시 청원구 | 191,556 | 3,983,776 | 39,869,673 | 374,392,774 | 287,528,236 |
| 충 주 시 | 205,897 | 4,816,028 | 53,126,013 | 490,087,930 | 380,273,346 |
| 계 천 시 | 128,094 | 3,042,359 | 33,901,794 | 310,301,496 | 241,037,199 |
| 보 은 군 | 31,134 | 909,644 | 10,296,323 | 98,149,686 | 76,720,476 |
| 옥 천 군 | 49,160 | 1,516,960 | 16,531,603 | 153,080,840 | 118,523,062 |
| 영 동 군 | 44,396 | 1,395,401 | 15,265,379 | 144,173,010 | 112,304,479 |
| 증 평 군 | 36,628 | 812,754 | 9,074,506 | 81,018,792 | 62,713,932 |
| 진 천 군 | 89,696 | 1,910,545 | 19,846,603 | 196,146,579 | 150,972,549 |
| 피 산 군 | 36,721 | 956,413 | 12,205,308 | 110,598,104 | 86,150,117 |
| 음 성 군 | 98,416 | 2,352,806 | 25,561,872 | 241,996,636 | 189,062,858 |
| 단 양 군 | 27,070 | 693,205 | 8,590,626 | 77,993,180 | 60,758,850 |
| 충 남 | 2,124,167 | 49,393,174 | 523,648,579 | 4,970,966,629 | 3,833,070,404 |
| 천 안 시 동남구 | 255,389 | 5,464,567 | 55,804,666 | 550,003,402 | 423,219,337 |
| 천 안 시 서북구 | 401,006 | 7,691,361 | 72,255,851 | 719,812,588 | 547,979,849 |
| 공 주 시 | 100,920 | 2,747,044 | 30,190,692 | 294,492,438 | 229,535,729 |
| 보 령 시 | 96,278 | 2,660,205 | 28,865,265 | 264,081,672 | 205,274,241 |
| 아 산 시 | 344,847 | 7,005,843 | 70,958,029 | 689,211,756 | 528,498,826 |
| 서 산 시 | 174,371 | 3,641,784 | 41,195,946 | 374,752,785 | 286,969,601 |
| 논 산 시 | 112,083 | 3,418,975 | 34,911,837 | 348,316,404 | 273,167,345 |
| 계 룡 시 | 43,240 | 877,109 | 8,485,789 | 81,045,028 | 61,824,503 |
| 당 진 시 | 168,797 | 3,542,318 | 39,725,908 | 369,309,898 | 280,935,836 |
| 금 산 군 | 50,436 | 1,599,327 | 17,164,873 | 159,259,155 | 124,602,011 |
| 부 여 군 | 61,902 | 2,042,121 | 22,977,362 | 213,577,323 | 167,579,233 |
| 서 천 군 | 49,682 | 1,722,268 | 18,171,698 | 170,586,576 | 133,566,943 |
| 청 양 군 | 30,092 | 834,465 | 10,739,721 | 94,864,220 | 73,214,791 |
| 홍 성 군 | 97,352 | 2,362,608 | 27,456,268 | 244,310,059 | 189,756,351 |
| 예 산 군 | 77,535 | 2,055,111 | 24,448,669 | 220,650,728 | 171,126,136 |
| 태 안 군 | 60,237 | 1,728,068 | 20,296,005 | 176,692,595 | 135,819,674 |
| 세 종 | 378,300 | 7,739,199 | 69,626,701 | 692,440,596 | 527,126,207 |

주 : 진료일 기준(의료이용은 약국제외, 요양급여일수, 진료비와 급여비는 약국포함)이며, 의료급여 포함

진료실적 현황(계)

Age and District(Total)

(단위 : 명, 일, 천원)

Unit : Person, Day, 1,000Won

| 0 ~ 9세 | | | | | Division |
|--------------------|------------------|---------------------------|------------------------|--------------------|-----------------|
| 진료실인원수 Patients | 입내원일수 Visit | 요양급여일수 Reimbursed Days | 진료비 Medical Expense | 급여비 Benefit | |
| 101,464 | 2,616,101 | 10,881,947 | 149,863,510 | 123,851,105 | Daejeon |
| 13,068 | 340,982 | 1,389,264 | 19,543,272 | 16,284,591 | Dong-gu |
| 12,821 | 328,195 | 1,349,845 | 19,229,459 | 15,870,880 | Jung-gu |
| 33,667 | 867,615 | 3,686,244 | 48,604,757 | 39,958,395 | Seo-gu |
| 32,140 | 823,515 | 3,454,153 | 47,114,529 | 38,888,283 | Yuseong-gu |
| 9,768 | 255,794 | 1,002,441 | 15,371,492 | 12,848,956 | Daedeok-gu |
| 109,429 | 2,603,574 | 10,528,621 | 149,670,168 | 123,754,764 | Chungbuk |
| 15,259 | 375,452 | 1,487,085 | 20,545,871 | 16,929,317 | Sangdang-gu |
| 11,724 | 290,506 | 1,117,501 | 16,399,742 | 13,595,463 | Seowon-gu |
| 22,516 | 573,014 | 2,258,983 | 35,124,998 | 29,435,854 | Heungdeok-gu |
| 17,336 | 442,288 | 1,779,271 | 24,849,942 | 20,331,794 | Cheongwon-gu |
| 12,833 | 278,983 | 1,205,671 | 15,756,137 | 13,008,709 | Chungju-si |
| 7,388 | 145,224 | 585,904 | 7,862,420 | 6,417,886 | Jecheon-si |
| 1,200 | 24,189 | 106,002 | 1,480,363 | 1,228,110 | Boeun-gun |
| 2,096 | 52,342 | 213,438 | 3,110,175 | 2,592,179 | Okcheon-gun |
| 1,753 | 40,791 | 180,379 | 2,327,847 | 1,899,912 | Yeongdong-gun |
| 2,760 | 63,423 | 276,441 | 3,537,206 | 2,843,178 | Jeungpyeong-gun |
| 7,266 | 168,974 | 684,771 | 9,721,044 | 8,031,852 | Jincheon-gun |
| 1,157 | 23,294 | 94,788 | 1,605,458 | 1,343,110 | Goesan-gun |
| 5,203 | 110,227 | 470,916 | 6,577,702 | 5,478,486 | Eumseong-gun |
| 938 | 14,867 | 67,471 | 771,263 | 618,914 | Danyang-gun |
| 153,804 | 3,476,889 | 14,824,010 | 200,864,511 | 165,646,292 | Chungnam |
| 17,598 | 412,732 | 1,689,205 | 24,998,024 | 20,772,435 | Dongnam-gu |
| 37,235 | 903,390 | 3,785,138 | 50,045,951 | 41,182,907 | Seobuk-gu |
| 4,739 | 105,449 | 438,325 | 6,407,906 | 5,355,450 | Gongju-si |
| 5,112 | 113,591 | 503,772 | 5,931,960 | 4,849,889 | Boryeong-si |
| 32,101 | 761,797 | 3,196,700 | 42,432,559 | 34,766,437 | Asan-si |
| 13,767 | 250,990 | 1,194,851 | 16,177,249 | 13,483,363 | Seosan-si |
| 6,098 | 148,151 | 620,642 | 8,056,641 | 6,643,769 | Nonsan-si |
| 3,602 | 81,065 | 338,316 | 5,199,297 | 4,322,065 | Gyerong-si |
| 13,760 | 284,189 | 1,228,590 | 17,509,902 | 14,392,121 | Dangjin-si |
| 2,021 | 43,883 | 183,335 | 2,294,563 | 1,882,545 | Geumsan-gun |
| 2,327 | 43,804 | 177,944 | 2,723,165 | 2,260,568 | Buyeo-gun |
| 1,949 | 47,949 | 192,892 | 2,704,271 | 2,222,570 | Seocheon-gun |
| 1,044 | 18,762 | 85,600 | 1,001,421 | 812,178 | Cheongyang-gun |
| 6,669 | 154,507 | 681,250 | 8,395,428 | 6,837,330 | Hongseong-gun |
| 3,269 | 64,642 | 305,105 | 4,407,237 | 3,725,058 | Yesan-gun |
| 2,513 | 41,988 | 202,345 | 2,578,937 | 2,137,606 | Taeon-gun |
| 45,569 | 1,151,090 | 4,765,040 | 58,529,087 | 47,796,571 | Sejong |

Note : Based on the Treatments (excluding pharmacy from Medical Service Use, including pharmacy in Treatment Days/Medical Expense /Benefit Amount) including Medical aid

제 4-1표
Table 4-1

시·군·구별 연령별
Medical Treatment Activities by

| 구 분 | 10 ~ 19세 | | | | |
|---------|--------------------|----------------|---------------------------|------------------------|----------------|
| | 진료실인원수 Patients | 입내원일수 Visit | 요양급여일수 Reimbursed Days | 진료비 Medical Expense | 급여비 Benefit |
| 대 전 | 136,847 | 1,857,532 | 8,047,605 | 111,795,064 | 83,381,946 |
| 동 구 | 18,681 | 254,028 | 1,100,551 | 15,333,989 | 11,667,044 |
| 중 구 | 19,828 | 273,740 | 1,193,587 | 16,517,563 | 12,367,601 |
| 서 구 | 46,328 | 617,698 | 2,742,794 | 37,367,133 | 27,794,356 |
| 유 성 구 | 37,233 | 504,944 | 2,141,011 | 30,157,988 | 22,056,930 |
| 대 덕 구 | 14,777 | 207,122 | 869,662 | 12,418,392 | 9,496,015 |
| 충 북 | 142,401 | 1,711,357 | 7,449,641 | 105,948,874 | 79,227,596 |
| 청주시 상당구 | 19,282 | 245,552 | 1,036,722 | 14,560,934 | 10,792,824 |
| 청주시 서원구 | 18,601 | 236,347 | 983,902 | 13,887,259 | 10,389,874 |
| 청주시 흥덕구 | 25,926 | 318,638 | 1,371,303 | 20,665,655 | 15,439,697 |
| 청주시 청원구 | 19,304 | 239,255 | 1,046,473 | 15,015,834 | 11,185,821 |
| 충주 시 | 17,651 | 200,942 | 903,641 | 13,330,235 | 10,132,998 |
| 계천 시 | 11,029 | 120,073 | 513,639 | 7,609,466 | 5,718,344 |
| 보은 군 | 1,848 | 19,723 | 90,381 | 1,106,165 | 823,785 |
| 옥천 군 | 3,566 | 48,293 | 214,288 | 2,809,734 | 2,104,762 |
| 영동 군 | 2,952 | 33,968 | 156,202 | 1,986,424 | 1,486,263 |
| 증평 군 | 3,299 | 40,455 | 178,278 | 2,503,534 | 1,895,441 |
| 진천 군 | 8,355 | 95,217 | 424,978 | 5,740,779 | 4,202,439 |
| 괴산 군 | 1,746 | 19,097 | 84,545 | 1,162,968 | 867,415 |
| 음성 군 | 7,184 | 78,556 | 367,399 | 4,703,390 | 3,551,686 |
| 단양 군 | 1,658 | 15,241 | 77,890 | 866,496 | 636,248 |
| 충남 | 197,706 | 2,299,123 | 10,362,187 | 140,064,982 | 103,290,094 |
| 천안시 동남구 | 25,077 | 309,692 | 1,333,432 | 19,038,944 | 14,045,605 |
| 천안시 서북구 | 41,615 | 511,792 | 2,307,853 | 30,062,956 | 21,883,235 |
| 공주 시 | 7,603 | 83,625 | 385,883 | 5,458,983 | 4,127,240 |
| 보령 시 | 7,546 | 85,693 | 399,102 | 5,318,949 | 4,003,131 |
| 아산 시 | 37,141 | 440,115 | 1,950,885 | 26,763,648 | 19,597,041 |
| 서산 시 | 16,736 | 171,079 | 791,619 | 10,672,576 | 7,801,586 |
| 논산 시 | 8,837 | 108,278 | 481,708 | 6,621,234 | 5,042,351 |
| 계룡 시 | 6,100 | 70,961 | 314,382 | 4,095,959 | 2,986,321 |
| 당진 시 | 15,768 | 175,101 | 773,258 | 10,849,392 | 7,950,897 |
| 금산 군 | 3,916 | 45,546 | 207,617 | 2,950,552 | 2,273,075 |
| 부여 군 | 4,073 | 43,390 | 203,413 | 2,557,389 | 1,925,304 |
| 서천 군 | 3,044 | 34,464 | 149,570 | 2,332,521 | 1,780,963 |
| 청양 군 | 1,865 | 16,872 | 89,717 | 989,167 | 722,023 |
| 홍성 군 | 9,200 | 104,206 | 486,758 | 6,252,594 | 4,610,965 |
| 예산 군 | 5,231 | 57,529 | 291,156 | 3,691,839 | 2,778,532 |
| 태안 군 | 3,954 | 40,780 | 195,834 | 2,408,279 | 1,761,825 |
| 세 종 | 47,944 | 607,409 | 2,604,546 | 37,324,277 | 27,525,377 |

주 : 진료일 기준(의료이용은 약국제외, 요양급여일수, 진료비와 급여비는 약국포함)이며, 의료급여 포함

진료실적 현황(계) <계속>

Age and District(Total) <Cont'd>

(단위 : 명, 일, 천원)
Unit : Person, Day, 1,000Won

| 20 ~ 29세 | | | | | Division |
|--------------------|------------------|---------------------------|------------------------|--------------------|-----------------|
| 진료실인원수 Patients | 입내원일수 Visit | 요양급여일수 Reimbursed Days | 진료비 Medical Expense | 급여비 Benefit | |
| 198,869 | 2,296,768 | 12,220,093 | 169,814,432 | 124,384,023 | Daejeon |
| 29,201 | 335,366 | 1,766,107 | 24,817,663 | 18,214,674 | Dong-gu |
| 27,672 | 331,519 | 1,767,238 | 24,774,296 | 18,196,869 | Jung-gu |
| 67,978 | 788,064 | 4,199,884 | 58,760,715 | 43,105,800 | Seo-gu |
| 51,917 | 583,120 | 3,121,078 | 42,039,120 | 30,523,246 | Yuseong-gu |
| 22,101 | 258,699 | 1,365,786 | 19,422,637 | 14,343,434 | Daedeok-gu |
| 185,345 | 2,031,188 | 10,851,016 | 155,496,163 | 115,031,240 | Chungbuk |
| 22,900 | 260,664 | 1,383,370 | 19,910,931 | 14,743,090 | Sangdang-gu |
| 26,759 | 303,876 | 1,598,335 | 21,393,842 | 15,657,663 | Seowon-gu |
| 38,192 | 421,010 | 2,217,347 | 31,828,278 | 23,460,023 | Heungdeok-gu |
| 24,613 | 266,841 | 1,432,296 | 19,994,323 | 14,673,250 | Cheongwon-gu |
| 22,035 | 239,292 | 1,332,243 | 18,944,176 | 14,138,048 | Chungju-si |
| 13,657 | 147,240 | 776,280 | 12,139,154 | 9,067,875 | Jecheon-si |
| 2,035 | 23,247 | 117,407 | 1,864,873 | 1,391,157 | Boeun-gun |
| 3,792 | 43,652 | 235,484 | 3,184,669 | 2,332,380 | Okcheon-gun |
| 3,463 | 38,758 | 212,296 | 2,824,962 | 2,089,306 | Yeongdong-gun |
| 4,282 | 44,089 | 237,806 | 3,327,741 | 2,434,286 | Jeungpyeong-gun |
| 9,574 | 98,690 | 526,069 | 8,777,759 | 6,590,783 | Jincheon-gun |
| 2,334 | 24,733 | 133,438 | 1,785,541 | 1,313,471 | Goesan-gun |
| 9,949 | 102,612 | 552,004 | 8,112,579 | 6,058,447 | Eumseong-gun |
| 1,760 | 16,484 | 96,641 | 1,407,335 | 1,081,461 | Danyang-gun |
| 229,359 | 2,446,988 | 13,177,696 | 194,279,100 | 142,991,672 | Chungnam |
| 33,340 | 368,567 | 1,947,823 | 29,308,468 | 21,456,071 | Dongnam-gu |
| 57,618 | 626,375 | 3,277,742 | 49,155,258 | 35,888,170 | Seobuk-gu |
| 10,642 | 116,916 | 657,850 | 9,893,793 | 7,484,962 | Gongju-si |
| 8,453 | 89,592 | 484,850 | 7,369,747 | 5,526,240 | Boryeong-si |
| 38,765 | 411,724 | 2,181,718 | 33,113,578 | 24,339,422 | Asan-si |
| 17,667 | 173,488 | 958,129 | 13,796,501 | 10,134,692 | Seosan-si |
| 10,260 | 113,937 | 610,561 | 8,820,305 | 6,530,100 | Nonsan-si |
| 4,479 | 47,551 | 256,047 | 3,420,803 | 2,464,903 | Gyerong-si |
| 14,982 | 149,993 | 814,793 | 11,993,877 | 8,743,441 | Dangjin-si |
| 3,880 | 40,692 | 228,982 | 3,037,528 | 2,242,777 | Geumsan-gun |
| 4,534 | 46,576 | 262,961 | 3,882,013 | 2,908,565 | Buyeo-gun |
| 3,331 | 37,885 | 203,028 | 3,114,277 | 2,391,294 | Seocheon-gun |
| 2,376 | 24,025 | 146,502 | 1,854,407 | 1,382,297 | Cheongyang-gun |
| 8,697 | 94,000 | 534,489 | 7,296,865 | 5,399,066 | Hongseong-gun |
| 6,128 | 63,350 | 361,765 | 4,940,605 | 3,672,832 | Yesan-gun |
| 4,207 | 42,317 | 250,456 | 3,281,074 | 2,426,840 | Taeon-gun |
| 37,497 | 424,634 | 2,314,506 | 32,643,690 | 24,010,544 | Sejong |

Note : Based on the Treatments (excluding pharmacy from Medical Service Use, including pharmacy in Treatment Days/Medical Expense /Benefit Amount) including Medical aid

제 4-1표
Table 4-1

시·군·구별 연령별
Medical Treatment Activities by

| 구 분 | 30 ~ 39세 | | | | |
|---------|--------------------|----------------|---------------------------|------------------------|----------------|
| | 진료실인원수 Patients | 입내원일수 Visit | 요양급여일수 Reimbursed Days | 진료비 Medical Expense | 급여비 Benefit |
| 대 전 | 181,997 | 2,669,846 | 17,043,738 | 228,446,401 | 171,438,516 |
| 동 구 | 23,581 | 352,780 | 2,300,510 | 29,246,278 | 21,945,621 |
| 중 구 | 23,435 | 350,555 | 2,268,633 | 29,960,276 | 22,415,188 |
| 서 구 | 61,466 | 892,553 | 5,746,434 | 76,250,489 | 57,129,642 |
| 유 성 구 | 54,365 | 785,838 | 4,872,318 | 67,039,458 | 50,087,293 |
| 대 덕 구 | 19,150 | 288,120 | 1,855,843 | 25,949,900 | 19,860,773 |
| 충 북 | 187,893 | 2,617,495 | 16,946,932 | 223,882,697 | 168,594,713 |
| 청주시 상당구 | 23,028 | 341,559 | 2,105,482 | 28,258,454 | 21,201,573 |
| 청주시 서원구 | 21,472 | 313,042 | 1,955,963 | 25,465,381 | 19,175,889 |
| 청주시 흥덕구 | 40,877 | 565,738 | 3,535,464 | 47,340,348 | 35,315,760 |
| 청주시 청원구 | 29,403 | 403,321 | 2,672,024 | 34,690,863 | 26,033,023 |
| 충주 시 | 22,304 | 307,977 | 2,098,663 | 28,739,423 | 21,877,360 |
| 계천 시 | 11,439 | 155,222 | 1,038,757 | 13,991,184 | 10,651,958 |
| 보은 군 | 1,892 | 28,442 | 180,023 | 2,329,736 | 1,792,348 |
| 옥천 군 | 3,335 | 53,186 | 350,906 | 4,627,201 | 3,505,938 |
| 영동 군 | 2,624 | 39,319 | 274,432 | 3,170,637 | 2,387,208 |
| 증평 군 | 4,388 | 57,681 | 393,570 | 4,664,313 | 3,451,132 |
| 진천 군 | 12,352 | 157,962 | 1,032,445 | 13,765,373 | 10,310,086 |
| 피산 군 | 2,122 | 30,367 | 197,467 | 2,722,522 | 2,108,556 |
| 음성 군 | 11,065 | 142,549 | 961,689 | 12,069,970 | 9,195,866 |
| 단양 군 | 1,592 | 21,130 | 150,047 | 2,047,293 | 1,588,018 |
| 충남 | 257,972 | 3,482,859 | 23,796,721 | 309,766,668 | 232,059,601 |
| 천안시 동남구 | 31,490 | 425,801 | 2,834,773 | 37,992,392 | 28,323,649 |
| 천안시 서북구 | 68,826 | 935,526 | 6,298,797 | 82,446,401 | 61,302,484 |
| 공주 시 | 8,404 | 120,343 | 829,272 | 10,647,402 | 8,144,551 |
| 보령 시 | 8,492 | 120,035 | 797,395 | 10,186,485 | 7,622,120 |
| 아산 시 | 52,241 | 697,726 | 4,886,349 | 62,826,358 | 46,852,728 |
| 서산 시 | 20,642 | 258,524 | 1,791,723 | 23,202,616 | 17,372,692 |
| 논산 시 | 9,919 | 146,675 | 966,564 | 12,690,511 | 9,676,455 |
| 계룡 시 | 4,669 | 64,080 | 394,719 | 5,466,259 | 4,128,360 |
| 당진 시 | 21,334 | 272,518 | 1,888,749 | 24,305,451 | 17,963,962 |
| 금산 군 | 3,301 | 48,564 | 335,893 | 4,579,782 | 3,532,138 |
| 부여 군 | 3,810 | 55,713 | 366,052 | 5,316,209 | 4,145,150 |
| 서천 군 | 3,016 | 44,741 | 297,638 | 3,492,866 | 2,689,831 |
| 청양 군 | 1,911 | 24,959 | 195,842 | 2,275,158 | 1,716,675 |
| 홍성 군 | 9,538 | 133,525 | 925,539 | 12,235,318 | 9,385,517 |
| 예산 군 | 6,139 | 78,651 | 571,661 | 7,134,730 | 5,460,171 |
| 태안 군 | 4,240 | 55,478 | 415,755 | 4,968,730 | 3,743,120 |
| 세 종 | 60,176 | 898,503 | 5,544,048 | 76,825,013 | 57,278,126 |

주 : 진료일 기준(의료이용은 약국제외, 요양급여일수, 진료비와 급여비는 약국포함)이며, 의료급여 포함

진료실적 현황(계) <계속>

Age and District(Total) <Cont'd>

(단위 : 명, 일, 천원)
Unit : Person, Day, 1,000Won

| 40 ~ 49세 | | | | | Division |
|--------------------|------------------|---------------------------|------------------------|--------------------|-----------------|
| 진료실인원수 Patients | 입내원일수 Visit | 요양급여일수 Reimbursed Days | 진료비 Medical Expense | 급여비 Benefit | |
| 216,145 | 3,729,919 | 34,071,607 | 330,097,662 | 248,134,650 | Daejeon |
| 30,867 | 565,724 | 5,131,506 | 51,572,165 | 39,510,036 | Dong-gu |
| 32,028 | 571,453 | 5,256,916 | 50,100,497 | 37,721,801 | Jung-gu |
| 71,236 | 1,190,636 | 11,039,757 | 105,177,446 | 78,857,200 | Seo-gu |
| 58,199 | 971,434 | 8,668,002 | 84,492,177 | 62,609,386 | Yuseong-gu |
| 23,815 | 430,672 | 3,975,426 | 38,755,377 | 29,436,228 | Daedeok-gu |
| 228,247 | 3,765,958 | 35,072,158 | 338,426,738 | 255,617,764 | Chungbuk |
| 29,265 | 484,306 | 4,390,627 | 42,093,017 | 31,725,603 | Sangdang-gu |
| 27,518 | 476,719 | 4,162,487 | 40,828,824 | 30,909,485 | Seowon-gu |
| 42,298 | 669,218 | 6,099,552 | 58,851,260 | 43,953,928 | Heungdeok-gu |
| 31,908 | 501,377 | 4,791,660 | 43,563,927 | 32,454,446 | Cheongwon-gu |
| 28,666 | 481,994 | 4,707,693 | 44,527,343 | 33,669,022 | Chungju-si |
| 16,105 | 258,204 | 2,478,516 | 24,514,048 | 18,717,624 | Jecheon-si |
| 2,837 | 52,912 | 457,754 | 4,739,380 | 3,673,049 | Boeun-gun |
| 5,629 | 110,148 | 1,001,821 | 10,820,244 | 8,394,356 | Okcheon-gun |
| 4,415 | 87,312 | 803,907 | 7,385,779 | 5,561,638 | Yeongdong-gun |
| 5,339 | 83,773 | 861,053 | 7,922,009 | 5,996,277 | Jeungpyeong-gun |
| 14,522 | 230,332 | 2,198,228 | 22,105,388 | 16,637,190 | Jincheon-gun |
| 3,314 | 56,209 | 512,091 | 5,456,978 | 4,285,797 | Goesan-gun |
| 13,802 | 229,722 | 2,170,088 | 21,399,359 | 16,371,575 | Eumseong-gun |
| 2,629 | 43,732 | 436,681 | 4,219,183 | 3,267,774 | Danyang-gun |
| 319,297 | 5,105,771 | 50,469,453 | 471,305,061 | 352,857,429 | Chungnam |
| 40,719 | 647,305 | 6,239,242 | 59,793,589 | 44,542,806 | Dongnam-gu |
| 69,371 | 1,083,618 | 10,535,550 | 98,645,080 | 72,743,260 | Seobuk-gu |
| 11,742 | 205,419 | 1,989,931 | 19,605,816 | 15,084,711 | Gongju-si |
| 12,329 | 214,786 | 2,048,356 | 19,161,300 | 14,597,495 | Boryeong-si |
| 61,807 | 953,007 | 9,713,918 | 88,940,948 | 66,067,575 | Asan-si |
| 26,654 | 391,297 | 4,063,208 | 37,414,027 | 27,974,960 | Seosan-si |
| 13,452 | 240,451 | 2,270,477 | 22,340,680 | 17,145,979 | Nonsan-si |
| 8,024 | 123,890 | 1,162,153 | 10,499,654 | 7,779,633 | Gyerong-si |
| 27,138 | 406,576 | 4,159,819 | 38,734,146 | 28,632,445 | Dangjin-si |
| 5,502 | 106,049 | 951,826 | 9,138,931 | 7,009,208 | Geumsan-gun |
| 6,062 | 116,598 | 1,088,536 | 11,239,347 | 8,855,760 | Buyeo-gun |
| 4,895 | 93,341 | 843,852 | 8,570,109 | 6,629,887 | Seocheon-gun |
| 2,687 | 45,259 | 496,117 | 4,389,446 | 3,417,337 | Cheongyang-gun |
| 13,319 | 221,471 | 2,255,157 | 19,420,896 | 14,635,399 | Hongseong-gun |
| 8,762 | 144,701 | 1,485,655 | 13,431,135 | 10,198,707 | Yesan-gun |
| 6,834 | 112,003 | 1,165,656 | 9,979,956 | 7,542,266 | Tae'an-gun |
| 74,382 | 1,185,670 | 10,748,905 | 105,245,994 | 77,760,209 | Sejong |

Note : Based on the Treatments (excluding pharmacy from Medical Service Use, including pharmacy in Treatment Days/Medical Expense /Benefit Amount) including Medical aid

제 4-1표
Table 4-1

시·군·구별 연령별
Medical Treatment Activities by

| 구 분 | 50 ~ 59세 | | | | |
|---------|--------------------|----------------|---------------------------|------------------------|----------------|
| | 진료실인원수 Patients | 입내원일수 Visit | 요양급여일수 Reimbursed Days | 진료비 Medical Expense | 급여비 Benefit |
| 대 전 | 231,187 | 5,330,218 | 62,324,498 | 504,824,285 | 387,244,641 |
| 동 구 | 34,428 | 877,838 | 9,956,836 | 84,564,544 | 66,075,309 |
| 중 구 | 36,633 | 884,098 | 10,211,408 | 83,348,394 | 64,703,488 |
| 서 구 | 73,913 | 1,649,491 | 19,457,038 | 156,697,116 | 119,620,757 |
| 유 성 구 | 54,505 | 1,169,254 | 13,893,686 | 108,200,782 | 81,354,717 |
| 대 덕 구 | 31,708 | 749,537 | 8,805,530 | 72,013,449 | 55,490,370 |
| 충 북 | 262,706 | 5,704,566 | 68,814,972 | 559,151,077 | 428,757,502 |
| 청주시 상당구 | 32,309 | 709,515 | 8,227,238 | 66,520,971 | 50,912,284 |
| 청주시 서원구 | 32,468 | 728,311 | 8,365,088 | 68,805,582 | 53,045,271 |
| 청주시 흥덕구 | 42,204 | 882,836 | 10,744,075 | 87,004,868 | 66,034,938 |
| 청주시 청원구 | 27,240 | 573,890 | 7,121,524 | 55,980,763 | 42,741,196 |
| 충주 시 | 35,328 | 759,644 | 9,479,144 | 75,948,638 | 58,199,943 |
| 계천 시 | 22,165 | 479,058 | 5,840,765 | 47,988,038 | 37,125,473 |
| 보은 군 | 5,163 | 120,167 | 1,380,941 | 11,671,685 | 9,041,518 |
| 옥천 군 | 8,301 | 200,191 | 2,402,763 | 19,055,939 | 14,571,210 |
| 영동 군 | 7,557 | 188,982 | 2,166,033 | 18,501,985 | 14,358,017 |
| 증평 군 | 5,929 | 120,542 | 1,599,145 | 11,519,091 | 8,770,488 |
| 진천 군 | 14,540 | 296,766 | 3,713,702 | 31,027,874 | 23,460,732 |
| 피산 군 | 6,567 | 142,121 | 1,738,420 | 14,901,034 | 11,603,976 |
| 음성 군 | 18,044 | 402,962 | 4,754,261 | 40,320,729 | 31,253,497 |
| 단양 군 | 4,891 | 99,581 | 1,281,873 | 9,903,880 | 7,638,957 |
| 충남 | 337,176 | 7,201,534 | 90,356,331 | 723,896,489 | 551,976,173 |
| 천안시 동남구 | 43,158 | 914,487 | 11,286,429 | 93,961,421 | 71,665,480 |
| 천안시 서북구 | 61,002 | 1,232,966 | 15,579,731 | 124,217,234 | 93,293,500 |
| 공주 시 | 16,683 | 377,371 | 4,694,333 | 38,508,526 | 29,905,362 |
| 보령 시 | 15,857 | 370,582 | 4,501,545 | 35,150,393 | 27,045,859 |
| 아산 시 | 51,296 | 1,049,060 | 13,736,310 | 108,687,751 | 82,273,705 |
| 서산 시 | 28,340 | 549,578 | 7,373,178 | 55,007,825 | 41,357,635 |
| 논산 시 | 18,269 | 463,663 | 5,177,044 | 45,624,686 | 35,885,415 |
| 계룡 시 | 7,291 | 148,357 | 1,721,592 | 13,937,066 | 10,419,294 |
| 당진 시 | 26,920 | 526,841 | 6,915,297 | 55,579,431 | 41,985,292 |
| 금산 군 | 8,528 | 211,921 | 2,429,712 | 19,764,040 | 15,425,251 |
| 부여 군 | 9,570 | 249,289 | 2,752,863 | 23,411,657 | 18,373,210 |
| 서천 군 | 7,677 | 194,833 | 2,286,431 | 19,347,177 | 15,099,604 |
| 청양 군 | 4,729 | 99,105 | 1,371,657 | 10,623,335 | 8,113,434 |
| 홍성 군 | 15,133 | 321,931 | 4,155,233 | 31,990,573 | 24,562,758 |
| 예산 군 | 12,652 | 266,982 | 3,446,658 | 26,416,522 | 20,205,715 |
| 태안 군 | 10,071 | 224,568 | 2,928,318 | 21,668,853 | 16,364,658 |
| 세 종 | 50,778 | 1,039,416 | 12,873,861 | 99,948,846 | 74,492,889 |

주 : 진료일 기준(의료이용은 약국제외, 요양급여일수, 진료비와 급여비는 약국포함)이며, 의료급여 포함

진료실적 현황(계) <계속>

Age and District(Total) <Cont'd>

(단위 : 명, 일, 천원)
Unit : Person, Day, 1,000Won

| 60 ~ 69세 | | | | | Division |
|--------------------|------------------|---------------------------|------------------------|--------------------|-----------------|
| 진료실인원수 Patients | 입내원일수 Visit | 요양급여일수 Reimbursed Days | 진료비 Medical Expense | 급여비 Benefit | |
| 194,965 | 6,638,101 | 85,510,443 | 695,662,227 | 541,473,362 | Daejeon |
| 34,479 | 1,300,574 | 16,196,751 | 134,773,094 | 106,490,920 | Dong-gu |
| 34,679 | 1,226,063 | 15,525,376 | 129,050,636 | 101,456,282 | Jung-gu |
| 59,643 | 1,967,830 | 25,630,473 | 203,705,862 | 157,197,920 | Seo-gu |
| 38,809 | 1,192,689 | 15,918,970 | 125,661,168 | 96,264,698 | Yuseong-gu |
| 27,355 | 950,945 | 12,238,873 | 102,471,467 | 80,063,544 | Daedeok-gu |
| 251,145 | 7,910,416 | 105,828,076 | 870,768,919 | 674,464,793 | Chungbuk |
| 27,589 | 918,836 | 11,710,523 | 98,400,154 | 76,890,902 | Sangdang-gu |
| 27,784 | 914,749 | 11,645,476 | 97,209,713 | 76,185,636 | Seowon-gu |
| 31,942 | 971,083 | 13,046,971 | 105,278,152 | 80,522,590 | Heungdeok-gu |
| 23,190 | 709,897 | 9,849,908 | 77,095,293 | 59,066,087 | Cheongwon-gu |
| 35,342 | 1,086,578 | 15,098,776 | 123,172,264 | 95,806,109 | Chungju-si |
| 24,469 | 768,624 | 10,315,215 | 82,607,333 | 63,607,111 | Jecheon-si |
| 7,506 | 238,378 | 3,089,873 | 27,311,995 | 21,310,547 | Boeun-gun |
| 10,708 | 378,010 | 4,852,705 | 39,900,060 | 30,705,167 | Okcheon-gun |
| 10,019 | 343,168 | 4,464,566 | 37,477,942 | 29,020,155 | Yeongdong-gun |
| 5,709 | 178,746 | 2,482,101 | 19,852,344 | 15,412,847 | Jeungpyeong-gun |
| 12,471 | 366,604 | 5,088,294 | 43,549,716 | 33,536,051 | Jincheon-gun |
| 9,583 | 269,573 | 3,879,393 | 31,803,953 | 24,631,319 | Goesan-gun |
| 17,967 | 571,043 | 7,473,981 | 64,215,649 | 50,111,490 | Eumseong-gun |
| 6,866 | 195,127 | 2,830,294 | 22,894,352 | 17,658,784 | Danyang-gun |
| 314,754 | 9,855,524 | 134,026,835 | 1,108,052,737 | 853,867,909 | Chungnam |
| 36,252 | 1,095,748 | 14,654,896 | 124,833,630 | 96,238,638 | Dongnam-gu |
| 39,149 | 1,147,190 | 15,473,969 | 129,515,951 | 99,025,741 | Seobuk-gu |
| 19,850 | 626,927 | 8,580,423 | 72,146,056 | 55,792,161 | Gongju-si |
| 18,318 | 625,461 | 8,148,589 | 67,407,717 | 52,240,677 | Boryeong-si |
| 38,521 | 1,163,418 | 16,297,555 | 136,719,343 | 105,271,857 | Asan-si |
| 24,871 | 718,010 | 10,305,193 | 81,372,691 | 62,018,250 | Seosan-si |
| 21,376 | 795,944 | 9,792,152 | 85,524,809 | 66,982,056 | Nonsan-si |
| 5,237 | 154,605 | 2,062,737 | 16,569,025 | 12,669,722 | Gyerong-si |
| 24,238 | 685,174 | 9,854,589 | 80,995,796 | 61,531,913 | Dangjin-si |
| 10,711 | 376,068 | 4,788,352 | 40,261,437 | 31,359,561 | Geumsan-gun |
| 13,692 | 496,060 | 6,391,033 | 53,306,451 | 41,556,546 | Buyeo-gun |
| 10,635 | 381,665 | 4,906,852 | 39,404,061 | 30,549,045 | Seocheon-gun |
| 6,730 | 199,297 | 3,003,122 | 23,893,574 | 18,362,588 | Cheongyang-gun |
| 16,060 | 472,938 | 7,071,573 | 53,866,575 | 41,824,342 | Hongseong-gun |
| 16,012 | 482,980 | 6,738,775 | 55,148,410 | 42,600,653 | Yesan-gun |
| 13,102 | 434,039 | 5,957,025 | 47,087,211 | 35,844,158 | Tae'an-gun |
| 35,787 | 1,101,836 | 15,092,594 | 123,137,952 | 94,169,791 | Sejong |

Note : Based on the Treatments (excluding pharmacy from Medical Service Use, including pharmacy in Treatment Days/Medical Expense /Benefit Amount) including Medical aid

제 4-1표
Table 4-1

시·군·구별 연령별
Medical Treatment Activities by

| 구 분 | 70 ~ 79세 | | | | |
|---------|--------------------|----------------|---------------------------|------------------------|----------------|
| | 진료실인원수 Patients | 입내원일수 Visit | 요양급여일수 Reimbursed Days | 진료비 Medical Expense | 급여비 Benefit |
| 대 전 | 96,010 | 4,735,332 | 60,543,400 | 527,814,597 | 418,157,947 |
| 동 구 | 19,672 | 1,033,415 | 12,794,511 | 113,683,036 | 91,210,639 |
| 중 구 | 20,878 | 1,031,344 | 13,239,357 | 112,815,937 | 89,367,927 |
| 서 구 | 27,693 | 1,326,013 | 17,170,934 | 148,183,765 | 116,665,297 |
| 유 성 구 | 14,916 | 692,618 | 9,095,588 | 78,821,457 | 61,816,252 |
| 대 덕 구 | 12,851 | 651,942 | 8,243,010 | 74,310,401 | 59,097,830 |
| 충 북 | 125,628 | 5,558,090 | 73,490,985 | 652,362,663 | 513,069,331 |
| 청주시 상당구 | 13,130 | 598,588 | 7,696,336 | 70,125,740 | 55,573,060 |
| 청주시 서원구 | 13,147 | 613,699 | 7,823,132 | 69,441,822 | 54,869,895 |
| 청주시 흥덕구 | 13,306 | 575,730 | 7,740,445 | 67,808,606 | 53,063,376 |
| 청주시 청원구 | 10,916 | 485,676 | 6,473,322 | 57,874,313 | 45,419,327 |
| 충주 시 | 18,038 | 774,321 | 10,430,076 | 90,465,793 | 71,094,895 |
| 계천 시 | 13,002 | 554,782 | 7,327,092 | 63,867,066 | 50,293,889 |
| 보은 군 | 4,460 | 189,708 | 2,534,396 | 22,864,013 | 17,926,318 |
| 옥천 군 | 6,500 | 323,173 | 4,073,765 | 35,187,743 | 27,410,271 |
| 영동 군 | 6,327 | 307,901 | 3,855,360 | 35,472,984 | 27,892,931 |
| 증평 군 | 2,899 | 129,751 | 1,806,614 | 15,883,292 | 12,634,229 |
| 진천 군 | 5,868 | 255,765 | 3,404,194 | 31,785,023 | 24,865,367 |
| 피산 군 | 5,429 | 202,382 | 3,062,312 | 25,719,793 | 19,965,744 |
| 음성 군 | 8,703 | 396,587 | 5,118,152 | 46,415,010 | 36,796,207 |
| 단양 군 | 3,903 | 150,027 | 2,145,789 | 19,451,467 | 15,263,822 |
| 충남 | 176,728 | 8,009,532 | 104,789,064 | 944,135,915 | 739,263,629 |
| 천안시 동남구 | 16,734 | 712,189 | 9,429,485 | 87,735,735 | 69,051,300 |
| 천안시 서북구 | 16,048 | 692,604 | 9,048,694 | 86,132,917 | 67,519,759 |
| 공주 시 | 11,574 | 533,660 | 6,922,609 | 63,937,997 | 50,219,046 |
| 보령 시 | 11,584 | 560,085 | 6,942,965 | 60,295,229 | 47,287,978 |
| 아산 시 | 19,481 | 839,899 | 11,177,451 | 104,616,810 | 82,202,034 |
| 서산 시 | 14,359 | 601,022 | 8,196,444 | 72,629,269 | 56,573,791 |
| 논산 시 | 12,912 | 678,692 | 8,173,988 | 75,720,841 | 59,629,010 |
| 계룡 시 | 2,314 | 102,830 | 1,329,111 | 12,399,404 | 9,671,262 |
| 당진 시 | 13,689 | 542,683 | 7,828,882 | 67,569,620 | 51,990,875 |
| 금산 군 | 6,797 | 351,510 | 4,402,295 | 38,236,442 | 29,967,780 |
| 부여 군 | 9,268 | 473,677 | 6,109,923 | 53,057,534 | 41,761,075 |
| 서천 군 | 7,973 | 427,988 | 4,921,571 | 44,660,309 | 35,163,390 |
| 청양 군 | 4,401 | 181,726 | 2,710,177 | 23,350,035 | 18,111,792 |
| 홍성 군 | 10,162 | 428,867 | 6,112,759 | 52,823,972 | 41,542,139 |
| 예산 군 | 10,393 | 448,578 | 5,993,675 | 53,392,088 | 41,638,320 |
| 태안 군 | 9,039 | 433,522 | 5,489,035 | 47,577,714 | 36,934,078 |
| 세 종 | 15,856 | 725,766 | 9,549,038 | 85,835,080 | 66,842,454 |

주 : 진료일 기준(의료이용은 약국제외, 요양급여일수, 진료비와 급여비는 약국포함)이며, 의료급여 포함

진료실적 현황(계) <계속>

Age and District(Total) <Cont'd>

(단위 : 명, 일, 천원)
Unit : Person, Day, 1,000Won

| 80세이상 | | | | | Division |
|--------------------|------------------|---------------------------|------------------------|--------------------|-----------------|
| 진료실인원수 Patients | 입내원일수 Visit | 요양급여일수 Reimbursed Days | 진료비 Medical Expense | 급여비 Benefit | |
| 57,563 | 3,499,076 | 37,018,120 | 406,577,219 | 323,895,174 | Daejeon |
| 11,799 | 744,207 | 7,657,099 | 84,676,989 | 68,578,581 | Dong-gu |
| 12,922 | 771,560 | 8,506,447 | 90,240,370 | 71,817,088 | Jung-gu |
| 16,018 | 951,796 | 10,307,409 | 110,160,139 | 87,120,166 | Seo-gu |
| 9,175 | 573,866 | 5,697,123 | 67,889,800 | 53,405,459 | Yuseong-gu |
| 7,649 | 457,647 | 4,850,042 | 53,609,919 | 42,973,879 | Daedeok-gu |
| 91,115 | 4,567,518 | 53,592,606 | 553,447,513 | 436,898,644 | Chungbuk |
| 9,064 | 455,817 | 5,480,389 | 57,877,783 | 46,141,722 | Sangdang-gu |
| 8,414 | 436,009 | 5,227,567 | 53,580,312 | 42,599,680 | Seowon-gu |
| 8,167 | 399,457 | 4,893,944 | 52,007,288 | 40,805,844 | Heungdeok-gu |
| 7,646 | 361,231 | 4,703,195 | 45,327,516 | 35,623,292 | Cheongwon-gu |
| 13,700 | 686,297 | 7,870,106 | 79,203,921 | 62,346,263 | Chungju-si |
| 8,840 | 413,932 | 5,025,626 | 49,722,788 | 39,437,039 | Jecheon-si |
| 4,193 | 212,878 | 2,339,546 | 24,781,476 | 19,533,645 | Boeun-gun |
| 5,233 | 307,965 | 3,186,433 | 34,385,074 | 26,906,797 | Okcheon-gun |
| 5,286 | 315,202 | 3,152,204 | 35,024,449 | 27,609,051 | Yeongdong-gun |
| 2,023 | 94,294 | 1,239,498 | 11,809,263 | 9,276,055 | Jeungpyeong-gun |
| 4,748 | 240,235 | 2,773,922 | 29,673,624 | 23,338,049 | Jincheon-gun |
| 4,469 | 188,637 | 2,502,854 | 25,439,859 | 20,030,729 | Goesan-gun |
| 6,499 | 318,548 | 3,693,382 | 38,182,249 | 30,245,605 | Eumseong-gun |
| 2,833 | 137,016 | 1,503,940 | 16,431,912 | 13,004,873 | Danyang-gun |
| 137,371 | 7,514,954 | 81,846,282 | 878,601,165 | 691,117,605 | Chungnam |
| 11,021 | 578,046 | 6,389,381 | 72,341,200 | 57,123,353 | Dongnam-gu |
| 10,142 | 557,900 | 5,948,377 | 69,590,839 | 55,140,792 | Seobuk-gu |
| 9,683 | 577,334 | 5,692,066 | 67,885,959 | 53,422,244 | Gongju-si |
| 8,587 | 480,380 | 5,038,691 | 53,259,892 | 42,100,852 | Boryeong-si |
| 13,494 | 689,097 | 7,817,143 | 85,110,761 | 67,128,028 | Asan-si |
| 11,335 | 527,796 | 6,521,601 | 64,480,031 | 50,252,632 | Seosan-si |
| 10,960 | 723,184 | 6,818,701 | 82,916,696 | 65,632,210 | Nonsan-si |
| 1,524 | 83,770 | 906,732 | 9,457,561 | 7,382,942 | Gyerong-si |
| 10,968 | 499,243 | 6,261,931 | 61,772,284 | 47,744,890 | Dangjin-si |
| 5,780 | 375,094 | 3,636,861 | 38,995,880 | 30,909,678 | Geumsan-gun |
| 8,566 | 517,014 | 5,624,637 | 58,083,558 | 45,793,054 | Buyeo-gun |
| 7,162 | 459,402 | 4,369,864 | 46,960,984 | 37,040,359 | Seocheon-gun |
| 4,349 | 224,460 | 2,640,987 | 26,487,677 | 20,576,466 | Cheongyang-gun |
| 8,574 | 431,163 | 5,233,510 | 52,027,839 | 40,958,835 | Hongseong-gun |
| 8,949 | 447,698 | 5,254,219 | 52,088,162 | 40,846,147 | Yesan-gun |
| 6,277 | 343,373 | 3,691,581 | 37,141,841 | 29,065,124 | Taeon-gun |
| 10,311 | 604,875 | 6,134,163 | 72,950,657 | 57,250,247 | Sejong |

Note : Based on the Treatments (excluding pharmacy from Medical Service Use, including pharmacy in Treatment Days/Medical Expense /Benefit Amount) including Medical aid

제 4-2표
Table 4-2

시·군·구별 연령별
Medical Treatment Activities by

| 구 분 | 계 | | | | |
|-----------|--------------------|----------------|---------------------------|------------------------|----------------|
| | 진료실인원수 Patients | 입내원일수 Visit | 요양급여일수 Reimbursed Days | 진료비 Medical Expense | 급여비 Benefit |
| 대 전 | 695,969 | 14,603,289 | 151,331,211 | 1,451,660,419 | 1,134,306,360 |
| 동 구 | 106,740 | 2,544,736 | 26,464,507 | 260,149,210 | 206,911,953 |
| 중 구 | 106,910 | 2,502,003 | 26,981,749 | 257,216,628 | 202,913,402 |
| 서 구 | 221,656 | 4,423,021 | 45,956,065 | 434,548,849 | 337,174,554 |
| 유 성 구 | 175,990 | 3,269,465 | 32,068,798 | 304,130,524 | 233,229,269 |
| 대 덕 구 | 84,673 | 1,864,064 | 19,860,092 | 195,615,207 | 154,077,182 |
| 충 북 | 796,712 | 16,265,096 | 177,232,722 | 1,705,341,626 | 1,328,767,555 |
| 청 주 시 상당구 | 94,046 | 1,928,157 | 19,969,002 | 195,133,635 | 152,528,226 |
| 청 주 시 서원구 | 92,282 | 1,885,145 | 19,498,884 | 189,688,793 | 148,491,676 |
| 청 주 시 흥덕구 | 133,251 | 2,382,799 | 24,024,308 | 235,293,752 | 181,204,483 |
| 청 주 시 청원구 | 97,442 | 1,809,381 | 18,795,729 | 179,670,155 | 139,014,871 |
| 충 주 시 | 103,205 | 2,127,767 | 24,512,502 | 227,968,085 | 178,017,868 |
| 계 천 시 | 63,316 | 1,329,456 | 15,488,932 | 145,344,873 | 113,349,997 |
| 보 은 군 | 15,458 | 405,903 | 4,659,233 | 46,460,574 | 36,570,985 |
| 옥 천 군 | 24,576 | 662,966 | 7,604,078 | 72,304,765 | 56,321,215 |
| 영 동 군 | 21,887 | 601,403 | 6,962,011 | 65,984,715 | 51,706,034 |
| 증 평 군 | 18,784 | 368,259 | 4,166,440 | 38,302,162 | 29,778,771 |
| 진 천 군 | 47,380 | 885,493 | 9,454,263 | 94,753,887 | 73,217,711 |
| 피 산 군 | 18,711 | 448,037 | 5,688,280 | 54,516,858 | 42,708,969 |
| 음 성 군 | 52,799 | 1,118,503 | 12,432,346 | 122,473,789 | 96,492,459 |
| 단 양 군 | 13,575 | 311,827 | 3,976,714 | 37,445,583 | 29,364,289 |
| 충 남 | 1,075,551 | 22,254,746 | 244,081,261 | 2,369,764,647 | 1,840,158,238 |
| 천 안 시 동남구 | 128,108 | 2,463,090 | 26,026,973 | 264,610,171 | 205,578,975 |
| 천 안 시 서북구 | 204,042 | 3,498,396 | 34,558,221 | 337,825,346 | 258,489,552 |
| 공 주 시 | 49,705 | 1,201,642 | 13,920,113 | 139,248,739 | 109,412,930 |
| 보 령 시 | 48,335 | 1,182,159 | 13,166,283 | 125,252,737 | 97,866,880 |
| 아 산 시 | 178,316 | 3,217,920 | 33,839,574 | 331,057,242 | 255,377,207 |
| 서 산 시 | 89,715 | 1,667,282 | 19,278,093 | 181,991,699 | 140,296,071 |
| 논 산 시 | 55,151 | 1,482,736 | 15,615,083 | 163,906,103 | 129,879,137 |
| 계 룡 시 | 21,306 | 388,835 | 3,964,837 | 36,579,038 | 27,960,724 |
| 당 진 시 | 89,081 | 1,682,763 | 19,330,934 | 179,801,410 | 137,144,991 |
| 금 산 군 | 25,166 | 695,212 | 7,867,950 | 74,769,274 | 58,954,879 |
| 부 여 군 | 30,366 | 894,513 | 10,306,662 | 100,888,077 | 79,726,837 |
| 서 천 군 | 24,226 | 761,025 | 8,113,167 | 80,750,412 | 63,772,713 |
| 청 양 군 | 15,139 | 369,221 | 4,987,295 | 45,041,102 | 34,997,149 |
| 홍 성 군 | 48,036 | 1,048,779 | 12,518,735 | 114,733,432 | 89,891,834 |
| 예 산 군 | 38,725 | 924,890 | 11,341,645 | 106,565,000 | 83,392,834 |
| 태 안 군 | 30,134 | 776,283 | 9,245,696 | 86,744,866 | 67,415,528 |
| 세 종 | 187,384 | 3,484,412 | 33,568,324 | 323,384,147 | 247,515,343 |

주 : 진료일 기준(의료이용은 약국제외, 요양급여일수, 진료비와 급여비는 약국포함)이며, 의료급여 포함

진료실적 현황(남자)

Age and District(Male)

(단위 : 명, 일, 천원)

Unit : Person, Day, 1,000Won

| 0 ~ 9세 | | | | | Division |
|--------------------|------------------|---------------------------|------------------------|-------------------|-----------------|
| 진료실인원수 Patients | 입내원일수 Visit | 요양급여일수 Reimbursed Days | 진료비 Medical Expense | 급여비 Benefit | |
| 52,155 | 1,380,005 | 5,875,574 | 80,472,137 | 67,050,141 | Daejeon |
| 6,779 | 180,792 | 751,893 | 10,297,201 | 8,624,374 | Dong-gu |
| 6,519 | 169,912 | 715,532 | 10,010,995 | 8,323,591 | Jung-gu |
| 17,369 | 458,786 | 1,994,733 | 26,205,841 | 21,726,663 | Seo-gu |
| 16,505 | 437,314 | 1,881,193 | 25,712,207 | 21,420,678 | Yuseong-gu |
| 4,983 | 133,201 | 532,223 | 8,245,894 | 6,954,834 | Daedeok-gu |
| 55,965 | 1,365,750 | 5,655,343 | 76,088,058 | 62,900,854 | Chungbuk |
| 7,723 | 194,701 | 788,992 | 10,707,763 | 8,874,944 | Sangdang-gu |
| 6,031 | 154,333 | 605,930 | 8,799,029 | 7,348,154 | Seowon-gu |
| 11,472 | 296,405 | 1,202,440 | 16,095,111 | 13,288,791 | Heungdeok-gu |
| 8,892 | 235,077 | 966,357 | 13,073,468 | 10,754,342 | Cheongwon-gu |
| 6,524 | 145,526 | 646,171 | 8,241,691 | 6,830,826 | Chungju-si |
| 3,787 | 76,896 | 313,376 | 4,371,356 | 3,625,771 | Jecheon-si |
| 611 | 12,828 | 59,075 | 838,591 | 707,256 | Boeun-gun |
| 1,102 | 28,664 | 117,716 | 1,307,408 | 1,057,945 | Okcheon-gun |
| 887 | 21,146 | 94,753 | 1,163,755 | 949,412 | Yeongdong-gun |
| 1,412 | 33,735 | 151,928 | 1,861,651 | 1,490,293 | Jeungpyeong-gun |
| 3,788 | 89,733 | 373,588 | 5,129,547 | 4,254,187 | Jincheon-gun |
| 577 | 11,944 | 49,024 | 879,026 | 741,728 | Goesan-gun |
| 2,670 | 56,823 | 249,392 | 3,214,405 | 2,652,361 | Eumseong-gun |
| 489 | 7,939 | 36,601 | 405,258 | 324,846 | Danyang-gun |
| 78,754 | 1,838,278 | 7,945,949 | 107,308,358 | 88,964,554 | Chungnam |
| 9,063 | 221,189 | 911,148 | 14,820,332 | 12,512,679 | Dongnam-gu |
| 19,036 | 479,870 | 2,025,045 | 26,453,445 | 21,895,542 | Seobuk-gu |
| 2,447 | 56,045 | 239,002 | 3,129,326 | 2,590,867 | Gongju-si |
| 2,592 | 58,760 | 269,249 | 2,845,755 | 2,298,408 | Boryeong-si |
| 16,560 | 407,744 | 1,728,609 | 22,959,759 | 18,906,938 | Asan-si |
| 6,981 | 130,450 | 637,195 | 8,765,192 | 7,362,097 | Seosan-si |
| 3,111 | 76,777 | 330,661 | 4,234,621 | 3,513,414 | Nonsan-si |
| 1,795 | 41,839 | 181,548 | 2,266,297 | 1,849,651 | Gyerong-si |
| 6,967 | 146,835 | 646,305 | 8,880,590 | 7,297,751 | Dangjin-si |
| 1,008 | 21,831 | 94,109 | 1,173,685 | 970,715 | Geumsan-gun |
| 1,233 | 23,518 | 98,117 | 1,369,715 | 1,128,359 | Buyeo-gun |
| 991 | 25,495 | 103,176 | 1,525,398 | 1,264,604 | Seocheon-gun |
| 534 | 9,737 | 44,121 | 506,384 | 413,826 | Cheongyang-gun |
| 3,464 | 82,470 | 369,099 | 4,445,505 | 3,633,190 | Hongseong-gun |
| 1,689 | 33,983 | 161,810 | 2,445,128 | 2,074,297 | Yesan-gun |
| 1,283 | 21,735 | 106,755 | 1,487,226 | 1,252,216 | Taeon-gun |
| 23,198 | 601,724 | 2,550,401 | 30,857,227 | 25,317,708 | Sejong |

Note : Based on the Treatments (excluding pharmacy from Medical Service Use, including pharmacy in Treatment Days/Medical Expense /Benefit Amount) including Medical aid

제 4-2표
Table 4-2

시·군·구별 연령별
Medical Treatment Activities by

| 구 분 | 10 ~ 19세 | | | | |
|---------|--------------------|----------------|---------------------------|------------------------|----------------|
| | 진료실인원수 Patients | 입내원일수 Visit | 요양급여일수 Reimbursed Days | 진료비 Medical Expense | 급여비 Benefit |
| 대 전 | 70,672 | 974,958 | 4,372,661 | 60,802,940 | 45,675,709 |
| 동 구 | 9,640 | 133,085 | 608,773 | 8,465,558 | 6,493,533 |
| 중 구 | 10,160 | 142,128 | 640,345 | 8,869,182 | 6,689,260 |
| 서 구 | 23,778 | 323,031 | 1,463,855 | 20,285,428 | 15,204,613 |
| 유 성 구 | 19,401 | 266,358 | 1,180,637 | 16,267,936 | 11,953,789 |
| 대 덕 구 | 7,693 | 110,356 | 479,051 | 6,914,836 | 5,334,514 |
| 충 북 | 73,742 | 910,003 | 4,068,698 | 57,670,286 | 43,310,175 |
| 청주시 상당구 | 9,914 | 130,558 | 566,180 | 7,911,781 | 5,873,535 |
| 청주시 서원구 | 9,648 | 125,620 | 534,545 | 7,597,787 | 5,715,494 |
| 청주시 흥덕구 | 13,362 | 167,511 | 732,874 | 11,351,323 | 8,533,955 |
| 청주시 청원구 | 9,935 | 126,414 | 573,599 | 8,410,851 | 6,351,527 |
| 충주 시 | 9,159 | 107,261 | 493,446 | 7,065,498 | 5,361,963 |
| 계천 시 | 5,665 | 63,747 | 281,473 | 3,901,827 | 2,901,371 |
| 보은 군 | 989 | 11,135 | 50,983 | 625,782 | 462,421 |
| 옥천 군 | 1,882 | 26,957 | 121,887 | 1,665,004 | 1,264,175 |
| 영동 군 | 1,527 | 18,158 | 85,305 | 1,079,521 | 810,599 |
| 증평 군 | 1,719 | 21,497 | 98,674 | 1,395,080 | 1,067,854 |
| 진천 군 | 4,344 | 50,679 | 233,126 | 3,138,565 | 2,319,688 |
| 피산 군 | 896 | 9,903 | 47,213 | 605,270 | 454,943 |
| 음성 군 | 3,788 | 41,789 | 204,476 | 2,425,388 | 1,824,057 |
| 단양 군 | 914 | 8,774 | 44,917 | 496,609 | 368,590 |
| 충남 | 102,128 | 1,204,650 | 5,563,092 | 75,902,841 | 56,378,055 |
| 천안시 동남구 | 12,924 | 162,385 | 716,629 | 10,162,979 | 7,505,695 |
| 천안시 서북구 | 21,366 | 265,986 | 1,217,326 | 15,810,451 | 11,558,428 |
| 공주 시 | 3,949 | 44,543 | 212,603 | 3,048,498 | 2,321,170 |
| 보령 시 | 3,888 | 44,331 | 206,958 | 2,892,592 | 2,202,037 |
| 아산 시 | 19,089 | 230,073 | 1,052,456 | 14,484,171 | 10,687,161 |
| 서산 시 | 8,797 | 91,551 | 441,497 | 6,015,540 | 4,453,390 |
| 논산 시 | 4,514 | 56,230 | 257,136 | 3,534,588 | 2,703,619 |
| 계룡 시 | 3,203 | 38,422 | 171,090 | 2,296,642 | 1,691,354 |
| 당진 시 | 8,216 | 92,268 | 415,550 | 5,909,350 | 4,364,804 |
| 금산 군 | 2,068 | 24,713 | 116,540 | 1,798,257 | 1,407,468 |
| 부여 군 | 2,149 | 22,431 | 106,874 | 1,379,130 | 1,039,024 |
| 서천 군 | 1,546 | 17,383 | 77,333 | 1,319,325 | 1,030,261 |
| 청양 군 | 971 | 8,801 | 48,769 | 515,172 | 367,693 |
| 홍성 군 | 4,720 | 53,477 | 255,121 | 3,329,797 | 2,477,495 |
| 예산 군 | 2,703 | 30,922 | 159,900 | 2,051,396 | 1,556,793 |
| 태안 군 | 2,025 | 21,134 | 107,310 | 1,354,954 | 1,011,663 |
| 세 종 | 24,075 | 312,221 | 1,379,207 | 19,899,426 | 14,768,805 |

주 : 진료일 기준(의료이용은 약국제외, 요양급여일수, 진료비와 급여비는 약국포함)이며, 의료급여 포함

진료실적 현황(남자) <계속>

Age and District(Male) <Cont'd>

(단위 : 명, 일, 천원)

Unit : Person, Day, 1,000Won

| 20 ~ 29세 | | | | | Division |
|--------------------|------------------|---------------------------|------------------------|-------------------|-----------------|
| 진료실인원수 Patients | 입내원일수 Visit | 요양급여일수 Reimbursed Days | 진료비 Medical Expense | 급여비 Benefit | |
| 101,460 | 1,018,507 | 5,618,293 | 77,052,297 | 56,485,033 | Daejeon |
| 14,969 | 152,166 | 828,162 | 11,623,424 | 8,587,758 | Dong-gu |
| 13,659 | 141,037 | 787,661 | 10,528,629 | 7,708,050 | Jung-gu |
| 33,573 | 334,031 | 1,850,568 | 26,027,776 | 19,150,217 | Seo-gu |
| 27,394 | 269,142 | 1,493,086 | 19,446,877 | 14,075,513 | Yuseong-gu |
| 11,865 | 122,131 | 658,816 | 9,425,591 | 6,963,496 | Daedeok-gu |
| 101,687 | 961,344 | 5,372,421 | 75,738,776 | 55,949,212 | Chungbuk |
| 12,093 | 117,677 | 666,317 | 9,611,207 | 7,142,717 | Sangdang-gu |
| 14,198 | 142,162 | 775,816 | 10,126,755 | 7,387,364 | Seowon-gu |
| 20,332 | 189,408 | 1,054,616 | 15,066,411 | 11,140,885 | Heungdeok-gu |
| 13,552 | 127,872 | 723,104 | 9,488,923 | 6,892,337 | Cheongwon-gu |
| 12,415 | 116,882 | 682,235 | 9,176,330 | 6,830,820 | Chungju-si |
| 7,389 | 68,714 | 380,783 | 5,750,496 | 4,246,534 | Jecheon-si |
| 1,204 | 12,008 | 63,077 | 934,713 | 682,107 | Boeun-gun |
| 2,146 | 21,860 | 119,591 | 1,716,154 | 1,258,631 | Okcheon-gun |
| 1,913 | 18,220 | 102,361 | 1,373,265 | 1,013,264 | Yeongdong-gun |
| 2,482 | 21,815 | 119,756 | 1,608,227 | 1,165,403 | Jeungpyeong-gun |
| 5,660 | 49,655 | 269,557 | 4,811,047 | 3,640,269 | Jincheon-gun |
| 1,371 | 13,557 | 72,953 | 954,496 | 703,751 | Goesan-gun |
| 5,937 | 52,968 | 286,650 | 4,286,290 | 3,193,684 | Eumseong-gun |
| 995 | 8,546 | 55,605 | 834,462 | 651,445 | Danyang-gun |
| 124,862 | 1,146,735 | 6,466,539 | 93,808,896 | 68,992,820 | Chungnam |
| 17,428 | 166,166 | 928,380 | 13,626,864 | 9,988,671 | Dongnam-gu |
| 29,896 | 273,546 | 1,492,791 | 21,914,561 | 15,978,172 | Seobuk-gu |
| 5,601 | 54,725 | 332,919 | 5,380,540 | 4,134,202 | Gongju-si |
| 4,854 | 44,422 | 251,884 | 3,805,439 | 2,843,064 | Boryeong-si |
| 21,361 | 194,523 | 1,057,188 | 16,188,301 | 11,892,330 | Asan-si |
| 10,392 | 87,431 | 508,273 | 6,803,443 | 4,911,516 | Seosan-si |
| 5,563 | 53,345 | 293,152 | 4,235,931 | 3,147,073 | Nonsan-si |
| 2,440 | 23,109 | 128,483 | 1,668,489 | 1,186,723 | Gyerong-si |
| 8,647 | 74,168 | 431,123 | 5,905,678 | 4,247,121 | Dangjin-si |
| 2,179 | 21,597 | 123,254 | 1,648,376 | 1,225,931 | Geumsan-gun |
| 2,558 | 23,943 | 139,618 | 2,112,416 | 1,593,155 | Buyeo-gun |
| 1,923 | 19,564 | 111,032 | 1,837,008 | 1,430,764 | Seocheon-gun |
| 1,362 | 12,634 | 81,273 | 1,064,583 | 797,409 | Cheongyang-gun |
| 4,715 | 44,265 | 266,687 | 3,547,149 | 2,630,425 | Hongseong-gun |
| 3,501 | 31,328 | 188,382 | 2,298,055 | 1,665,486 | Yesan-gun |
| 2,442 | 21,969 | 132,100 | 1,772,062 | 1,320,777 | Taeon-gun |
| 18,813 | 181,424 | 1,033,585 | 14,422,417 | 10,632,391 | Sejong |

Note : Based on the Treatments (excluding pharmacy from Medical Service Use, including pharmacy in Treatment Days/Medical Expense /Benefit Amount) including Medical aid

제 4-2표
Table 4-2

시·군·구별 연령별
Medical Treatment Activities by

| 구 분 | 30 ~ 39세 | | | | |
|-----------|--------------------|----------------|---------------------------|------------------------|----------------|
| | 진료실인원수 Patients | 입내원일수 Visit | 요양급여일수 Reimbursed Days | 진료비 Medical Expense | 급여비 Benefit |
| 대 전 | 93,733 | 1,153,087 | 8,099,230 | 95,254,729 | 70,905,288 |
| 동 구 | 12,430 | 156,645 | 1,106,984 | 12,482,671 | 9,286,306 |
| 중 구 | 11,821 | 150,836 | 1,057,500 | 12,740,039 | 9,505,634 |
| 서 구 | 30,773 | 373,820 | 2,648,983 | 30,923,482 | 22,971,096 |
| 유 성 구 | 28,342 | 341,089 | 2,355,618 | 27,260,655 | 20,099,678 |
| 대 덕 구 | 10,367 | 130,697 | 930,145 | 11,847,882 | 9,042,574 |
| 충 북 | 101,037 | 1,177,941 | 8,495,212 | 97,209,856 | 72,252,612 |
| 청 주 시 상당구 | 11,630 | 143,576 | 1,017,074 | 11,692,138 | 8,637,634 |
| 청 주 시 서원구 | 11,186 | 136,290 | 945,375 | 10,835,521 | 8,073,112 |
| 청 주 시 흥덕구 | 21,592 | 246,907 | 1,718,122 | 19,874,451 | 14,616,628 |
| 청 주 시 청원구 | 16,023 | 183,150 | 1,378,992 | 15,361,353 | 11,383,277 |
| 충 주 시 | 12,247 | 143,962 | 1,076,070 | 12,212,600 | 9,166,973 |
| 계 천 시 | 5,988 | 67,043 | 513,161 | 5,643,528 | 4,183,560 |
| 보 은 군 | 1,006 | 14,096 | 93,168 | 1,154,666 | 895,984 |
| 옥 천 군 | 1,727 | 24,777 | 174,928 | 2,331,395 | 1,781,123 |
| 영 동 군 | 1,403 | 18,498 | 139,579 | 1,409,320 | 1,041,233 |
| 증 평 군 | 2,405 | 26,681 | 193,511 | 2,079,424 | 1,525,226 |
| 진 천 군 | 7,065 | 74,663 | 535,540 | 6,223,124 | 4,566,515 |
| 피 산 군 | 1,177 | 14,711 | 107,442 | 1,340,275 | 1,037,204 |
| 음 성 군 | 6,734 | 72,576 | 521,962 | 5,963,593 | 4,484,863 |
| 단 양 군 | 854 | 11,011 | 80,288 | 1,088,467 | 859,280 |
| 충 남 | 138,483 | 1,561,838 | 11,787,470 | 133,054,164 | 98,281,080 |
| 천 안 시 동남구 | 16,644 | 183,621 | 1,360,546 | 15,494,187 | 11,320,368 |
| 천 안 시 서북구 | 36,402 | 404,480 | 3,051,442 | 34,246,721 | 25,137,217 |
| 공 주 시 | 4,475 | 54,928 | 413,972 | 4,731,297 | 3,590,007 |
| 보 령 시 | 4,672 | 58,162 | 411,862 | 4,660,723 | 3,431,880 |
| 아 산 시 | 27,934 | 304,979 | 2,387,172 | 26,933,932 | 19,870,802 |
| 서 산 시 | 11,349 | 119,197 | 919,146 | 10,166,624 | 7,442,764 |
| 논 산 시 | 5,214 | 65,790 | 466,477 | 5,491,738 | 4,138,384 |
| 계 룡 시 | 2,370 | 28,341 | 180,624 | 2,195,042 | 1,643,037 |
| 당 진 시 | 12,209 | 134,710 | 1,016,160 | 11,385,214 | 8,263,407 |
| 금 산 군 | 1,716 | 22,698 | 171,833 | 2,007,662 | 1,498,210 |
| 부 여 군 | 2,021 | 27,431 | 186,553 | 2,524,726 | 1,963,949 |
| 서 천 군 | 1,627 | 22,001 | 151,540 | 1,673,374 | 1,296,564 |
| 청 양 군 | 1,059 | 11,859 | 108,339 | 979,179 | 715,553 |
| 홍 성 군 | 4,991 | 59,703 | 458,069 | 5,267,352 | 4,055,761 |
| 예 산 군 | 3,446 | 37,562 | 291,613 | 3,032,916 | 2,230,801 |
| 태 안 군 | 2,354 | 26,376 | 212,122 | 2,263,476 | 1,682,375 |
| 세 종 | 29,316 | 354,966 | 2,528,119 | 28,301,613 | 20,723,135 |

주 : 진료일 기준(의료이용은 약국제외, 요양급여일수, 진료비와 급여비는 약국포함)이며, 의료급여 포함

진료실적 현황(남자) <계속>

Age and District(Male) <Cont'd>

(단위 : 명, 일, 천원)

Unit : Person, Day, 1,000Won

| 40 ~ 49세 | | | | | Division |
|--------------------|------------------|---------------------------|------------------------|--------------------|-----------------|
| 진료실인원수 Patients | 입내원일수 Visit | 요양급여일수 Reimbursed Days | 진료비 Medical Expense | 급여비 Benefit | |
| 105,599 | 1,633,131 | 16,879,947 | 150,598,212 | 113,744,085 | Daejeon |
| 15,709 | 260,954 | 2,605,495 | 24,989,576 | 19,324,459 | Dong-gu |
| 15,760 | 256,443 | 2,625,963 | 23,670,485 | 17,990,209 | Jung-gu |
| 33,896 | 506,529 | 5,333,061 | 46,800,169 | 35,236,472 | Seo-gu |
| 28,210 | 420,491 | 4,377,883 | 37,312,458 | 27,606,427 | Yuseong-gu |
| 12,024 | 188,714 | 1,937,545 | 17,825,524 | 13,586,518 | Daedeok-gu |
| 116,043 | 1,735,121 | 18,048,637 | 163,353,967 | 124,071,596 | Chungbuk |
| 14,283 | 208,823 | 2,187,080 | 19,266,412 | 14,570,547 | Sangdang-gu |
| 13,324 | 207,946 | 2,077,702 | 18,969,097 | 14,496,509 | Seowon-gu |
| 21,091 | 298,122 | 3,076,243 | 27,318,731 | 20,409,302 | Heungdeok-gu |
| 16,504 | 233,926 | 2,564,722 | 21,764,236 | 16,335,237 | Cheongwon-gu |
| 14,503 | 224,426 | 2,406,784 | 21,065,555 | 15,973,579 | Chungju-si |
| 8,004 | 117,345 | 1,272,348 | 11,949,248 | 9,213,351 | Jecheon-si |
| 1,526 | 27,283 | 239,161 | 2,532,523 | 1,992,431 | Boeun-gun |
| 2,931 | 53,415 | 516,806 | 5,222,786 | 4,057,230 | Okcheon-gun |
| 2,320 | 43,583 | 422,338 | 3,801,806 | 2,880,659 | Yeongdong-gun |
| 2,819 | 39,793 | 434,840 | 4,101,017 | 3,143,096 | Jeungpyeong-gun |
| 7,813 | 110,416 | 1,147,309 | 10,807,872 | 8,157,813 | Jincheon-gun |
| 1,840 | 29,673 | 285,062 | 2,796,158 | 2,183,491 | Goesan-gun |
| 7,685 | 118,318 | 1,178,832 | 11,496,884 | 8,881,974 | Eumseong-gun |
| 1,400 | 22,052 | 239,410 | 2,261,642 | 1,776,378 | Danyang-gun |
| 167,413 | 2,438,412 | 26,724,019 | 232,066,781 | 174,286,382 | Chungnam |
| 20,695 | 296,667 | 3,188,667 | 28,821,238 | 21,637,648 | Dongnam-gu |
| 35,815 | 496,187 | 5,553,312 | 46,038,878 | 33,899,948 | Seobuk-gu |
| 6,007 | 97,406 | 1,032,387 | 10,051,022 | 7,798,264 | Gongju-si |
| 6,608 | 107,173 | 1,089,418 | 9,821,636 | 7,518,828 | Boryeong-si |
| 33,106 | 457,418 | 5,311,461 | 43,855,449 | 32,659,888 | Asan-si |
| 13,981 | 190,004 | 2,143,195 | 18,660,620 | 13,955,275 | Seosan-si |
| 6,956 | 113,117 | 1,151,010 | 11,361,389 | 8,828,822 | Nonsan-si |
| 3,814 | 52,723 | 573,095 | 4,383,139 | 3,212,101 | Gyerong-si |
| 15,056 | 211,047 | 2,328,945 | 19,918,011 | 14,643,505 | Dangjin-si |
| 2,941 | 52,916 | 509,931 | 4,746,622 | 3,662,522 | Geumsan-gun |
| 3,214 | 58,192 | 550,032 | 6,067,405 | 4,834,953 | Buyeo-gun |
| 2,595 | 48,452 | 451,948 | 4,468,140 | 3,449,073 | Seocheon-gun |
| 1,531 | 23,655 | 287,512 | 2,320,508 | 1,798,294 | Cheongyang-gun |
| 6,688 | 103,577 | 1,130,733 | 9,381,719 | 7,115,567 | Hongseong-gun |
| 4,666 | 71,802 | 787,832 | 6,812,008 | 5,216,736 | Yesan-gun |
| 3,740 | 58,076 | 634,541 | 5,358,997 | 4,054,958 | Taeon-gun |
| 36,883 | 532,168 | 5,593,168 | 48,619,624 | 35,966,316 | Sejong |

Note : Based on the Treatments (excluding pharmacy from Medical Service Use, including pharmacy in Treatment Days/Medical Expense /Benefit Amount) including Medical aid

제 4-2표
Table 4-2

시·군·구별 연령별
Medical Treatment Activities by

| 구 분 | 50 ~ 59세 | | | | |
|---------|--------------------|----------------|---------------------------|------------------------|----------------|
| | 진료실인원수 Patients | 입내원일수 Visit | 요양급여일수 Reimbursed Days | 진료비 Medical Expense | 급여비 Benefit |
| 대 전 | 113,711 | 2,358,436 | 29,403,370 | 246,228,892 | 191,630,924 |
| 동 구 | 17,413 | 402,588 | 4,686,194 | 42,200,283 | 33,401,857 |
| 중 구 | 18,300 | 406,182 | 4,884,119 | 41,444,026 | 32,779,879 |
| 서 구 | 35,334 | 704,130 | 9,009,237 | 74,015,086 | 57,238,587 |
| 유 성 구 | 26,901 | 514,271 | 6,717,391 | 52,859,110 | 40,149,275 |
| 대 덕 구 | 15,763 | 331,265 | 4,106,429 | 35,710,387 | 28,061,326 |
| 충 북 | 133,141 | 2,616,076 | 33,082,367 | 280,625,860 | 218,021,026 |
| 청주시 상당구 | 15,744 | 312,591 | 3,866,704 | 32,287,805 | 25,025,457 |
| 청주시 서원구 | 15,739 | 318,996 | 3,880,573 | 33,038,770 | 25,790,834 |
| 청주시 흥덕구 | 20,827 | 385,270 | 4,997,556 | 42,243,898 | 32,427,812 |
| 청주시 청원구 | 13,727 | 261,411 | 3,434,426 | 28,653,616 | 22,232,193 |
| 충주 시 | 17,803 | 345,010 | 4,591,518 | 37,063,548 | 28,760,011 |
| 계천 시 | 11,141 | 218,677 | 2,775,280 | 24,013,684 | 18,888,856 |
| 보은 군 | 2,748 | 60,527 | 676,477 | 6,250,198 | 4,940,847 |
| 옥천 군 | 4,380 | 94,779 | 1,178,497 | 9,921,298 | 7,658,784 |
| 영동 군 | 3,998 | 92,791 | 1,071,840 | 9,709,751 | 7,672,340 |
| 증평 군 | 3,056 | 53,451 | 751,531 | 5,696,506 | 4,390,008 |
| 진천 군 | 7,920 | 144,967 | 1,904,780 | 16,234,993 | 12,329,474 |
| 괴산 군 | 3,558 | 72,516 | 881,833 | 8,042,708 | 6,311,459 |
| 음성 군 | 9,923 | 205,032 | 2,433,431 | 22,034,306 | 17,300,554 |
| 단양 군 | 2,577 | 50,058 | 637,921 | 5,434,780 | 4,292,396 |
| 충남 | 176,045 | 3,421,675 | 44,306,902 | 370,318,107 | 286,064,462 |
| 천안시 동남구 | 21,645 | 413,367 | 5,314,016 | 46,202,745 | 35,719,517 |
| 천안시 서북구 | 30,834 | 559,292 | 7,538,207 | 60,750,488 | 46,057,068 |
| 공주 시 | 8,453 | 172,879 | 2,250,040 | 19,162,553 | 15,045,504 |
| 보령 시 | 8,339 | 180,651 | 2,204,802 | 18,226,839 | 14,228,577 |
| 아산 시 | 27,436 | 506,073 | 6,875,481 | 56,780,852 | 43,602,832 |
| 서산 시 | 14,922 | 260,207 | 3,552,991 | 28,162,010 | 21,456,560 |
| 논산 시 | 9,468 | 221,228 | 2,470,409 | 24,349,944 | 19,623,498 |
| 계룡 시 | 3,617 | 65,793 | 815,265 | 6,359,493 | 4,775,815 |
| 당진 시 | 15,001 | 268,969 | 3,631,956 | 29,478,844 | 22,417,121 |
| 금산 군 | 4,616 | 107,266 | 1,228,790 | 10,701,949 | 8,455,545 |
| 부여 군 | 4,974 | 123,711 | 1,342,161 | 12,272,344 | 9,830,089 |
| 서천 군 | 4,104 | 100,053 | 1,146,478 | 10,897,808 | 8,643,964 |
| 청양 군 | 2,601 | 47,976 | 703,997 | 5,386,075 | 4,088,695 |
| 홍성 군 | 7,917 | 153,898 | 2,057,592 | 16,225,531 | 12,595,085 |
| 예산 군 | 6,745 | 132,600 | 1,764,965 | 14,349,995 | 11,180,960 |
| 태안 군 | 5,373 | 107,712 | 1,409,752 | 11,010,638 | 8,343,634 |
| 세 종 | 26,439 | 483,908 | 6,460,527 | 49,861,657 | 37,366,371 |

주 : 진료일 기준(의료이용은 약국제외, 요양급여일수, 진료비와 급여비는 약국포함)이며, 의료급여 포함

진료실적 현황(남자) <계속>

Age and District(Male) <Cont'd>

(단위 : 명, 일, 천원)

Unit : Person, Day, 1,000Won

| 60 ~ 69세 | | | | | Division |
|--------------------|------------------|---------------------------|------------------------|--------------------|-----------------|
| 진료실인원수 Patients | 입내원일수 Visit | 요양급여일수 Reimbursed Days | 진료비 Medical Expense | 급여비 Benefit | |
| 93,931 | 2,917,010 | 39,273,986 | 344,856,783 | 273,006,454 | Daejeon |
| 16,573 | 572,728 | 7,272,784 | 66,622,160 | 53,851,004 | Dong-gu |
| 16,468 | 544,054 | 7,011,782 | 64,179,135 | 51,581,290 | Jung-gu |
| 28,397 | 843,423 | 11,696,922 | 99,864,525 | 78,230,119 | Seo-gu |
| 19,088 | 539,943 | 7,639,310 | 63,188,658 | 48,936,301 | Yuseong-gu |
| 13,405 | 416,862 | 5,653,188 | 51,002,305 | 40,407,741 | Daedeok-gu |
| 125,972 | 3,608,639 | 50,431,298 | 444,539,223 | 348,826,183 | Chungbuk |
| 13,664 | 419,163 | 5,571,495 | 50,547,050 | 40,074,180 | Sangdang-gu |
| 13,316 | 392,487 | 5,269,785 | 47,528,896 | 37,720,265 | Seowon-gu |
| 15,710 | 423,784 | 6,054,778 | 52,633,499 | 40,896,409 | Heungdeok-gu |
| 11,301 | 311,548 | 4,604,878 | 38,196,635 | 29,622,366 | Cheongwon-gu |
| 17,688 | 501,110 | 7,224,622 | 62,563,550 | 49,192,050 | Chungju-si |
| 12,128 | 336,777 | 4,838,869 | 41,043,404 | 31,885,123 | Jecheon-si |
| 3,923 | 119,194 | 1,526,280 | 14,941,836 | 11,886,407 | Boeun-gun |
| 5,529 | 175,853 | 2,366,649 | 20,866,757 | 16,271,888 | Okcheon-gun |
| 5,157 | 161,740 | 2,210,496 | 19,214,172 | 15,054,858 | Yeongdong-gun |
| 2,846 | 81,719 | 1,168,681 | 9,886,753 | 7,794,589 | Jeungpyeong-gun |
| 6,448 | 170,856 | 2,469,527 | 22,175,909 | 17,269,808 | Jincheon-gun |
| 5,095 | 135,298 | 1,935,398 | 17,133,542 | 13,440,657 | Goesan-gun |
| 9,623 | 286,222 | 3,810,600 | 35,831,285 | 28,388,536 | Eumseong-gun |
| 3,544 | 92,888 | 1,379,240 | 11,975,935 | 9,329,049 | Danyang-gun |
| 158,170 | 4,595,375 | 63,814,874 | 574,098,848 | 448,923,716 | Chungnam |
| 18,091 | 507,811 | 6,935,934 | 64,126,587 | 50,148,370 | Dongnam-gu |
| 19,932 | 543,724 | 7,518,784 | 67,787,148 | 52,683,967 | Seobuk-gu |
| 9,938 | 293,814 | 4,118,899 | 37,702,224 | 29,631,922 | Gongju-si |
| 9,091 | 287,452 | 3,814,735 | 33,984,238 | 26,568,145 | Boryeong-si |
| 19,349 | 530,465 | 7,646,138 | 69,571,089 | 54,323,335 | Asan-si |
| 12,454 | 324,732 | 4,825,788 | 41,380,745 | 31,974,311 | Seosan-si |
| 10,772 | 371,923 | 4,647,523 | 44,698,489 | 35,596,251 | Nonsan-si |
| 2,486 | 67,471 | 965,844 | 7,922,695 | 6,116,834 | Gyerong-si |
| 12,558 | 328,718 | 4,823,899 | 42,300,513 | 32,493,538 | Dangjin-si |
| 5,530 | 181,220 | 2,344,126 | 21,707,584 | 17,201,783 | Geumsan-gun |
| 6,920 | 236,241 | 3,101,994 | 28,182,914 | 22,236,773 | Buyeo-gun |
| 5,288 | 182,679 | 2,297,110 | 20,621,628 | 16,253,069 | Seocheon-gun |
| 3,457 | 97,317 | 1,487,202 | 13,090,796 | 10,223,704 | Cheongyang-gun |
| 7,933 | 217,828 | 3,337,676 | 27,707,151 | 21,832,643 | Hongseong-gun |
| 7,998 | 225,299 | 3,238,379 | 28,742,713 | 22,532,927 | Yesan-gun |
| 6,373 | 198,681 | 2,710,843 | 24,572,333 | 19,106,144 | Tae'an-gun |
| 17,728 | 504,436 | 7,266,035 | 63,642,630 | 49,422,938 | Sejong |

Note : Based on the Treatments (excluding pharmacy from Medical Service Use, including pharmacy in Treatment Days/Medical Expense /Benefit Amount) including Medical aid

제 4-2표
Table 4-2

시·군·구별 연령별
Medical Treatment Activities by

| 구 분 | 70 ~ 79세 | | | | |
|---------|--------------------|----------------|---------------------------|------------------------|----------------|
| | 진료실인원수 Patients | 입내원일수 Visit | 요양급여일수 Reimbursed Days | 진료비 Medical Expense | 급여비 Benefit |
| 대 전 | 44,145 | 2,021,406 | 27,761,487 | 248,779,109 | 198,048,757 |
| 동 구 | 8,981 | 438,673 | 5,751,180 | 53,103,640 | 42,854,855 |
| 중 구 | 9,401 | 427,495 | 5,904,558 | 51,409,358 | 40,876,033 |
| 서 구 | 12,753 | 565,537 | 7,964,261 | 70,351,203 | 55,681,485 |
| 유 성 구 | 7,079 | 304,640 | 4,349,649 | 38,474,265 | 30,321,995 |
| 대 덕 구 | 5,931 | 285,061 | 3,791,839 | 35,440,642 | 28,314,390 |
| 충 북 | 58,249 | 2,396,391 | 33,150,282 | 312,333,952 | 246,781,435 |
| 청주시 상당구 | 5,956 | 251,148 | 3,382,050 | 32,602,871 | 25,959,403 |
| 청주시 서원구 | 5,962 | 259,236 | 3,523,026 | 33,255,872 | 26,438,845 |
| 청주시 흥덕구 | 6,145 | 248,040 | 3,492,892 | 32,441,972 | 25,435,564 |
| 청주시 청원구 | 5,025 | 208,772 | 2,947,300 | 27,896,501 | 22,070,916 |
| 충주 시 | 8,152 | 323,617 | 4,562,256 | 42,186,651 | 33,404,835 |
| 계천 시 | 6,075 | 238,324 | 3,275,627 | 30,549,935 | 24,080,302 |
| 보은 군 | 2,096 | 82,423 | 1,147,793 | 10,820,510 | 8,456,795 |
| 옥천 군 | 3,127 | 140,713 | 1,880,899 | 17,583,962 | 13,796,562 |
| 영동 군 | 2,883 | 129,328 | 1,699,346 | 16,628,996 | 13,180,884 |
| 증평 군 | 1,356 | 56,450 | 815,339 | 7,316,449 | 5,779,914 |
| 진천 군 | 2,773 | 115,190 | 1,569,572 | 15,520,961 | 12,182,523 |
| 괴산 군 | 2,665 | 95,271 | 1,448,551 | 13,150,762 | 10,246,094 |
| 음성 군 | 4,222 | 182,679 | 2,430,309 | 23,418,601 | 18,732,351 |
| 단양 군 | 1,812 | 65,200 | 975,322 | 8,959,910 | 7,016,445 |
| 충남 | 82,566 | 3,547,696 | 47,952,817 | 463,434,340 | 365,634,573 |
| 천안시 동남구 | 7,832 | 325,112 | 4,355,706 | 44,988,768 | 35,837,844 |
| 천안시 서북구 | 7,383 | 303,418 | 4,114,652 | 40,944,993 | 32,299,109 |
| 공주 시 | 5,503 | 239,325 | 3,252,504 | 31,833,194 | 25,184,612 |
| 보령 시 | 5,311 | 241,450 | 3,107,442 | 28,947,112 | 22,796,270 |
| 아산 시 | 8,810 | 357,595 | 4,920,252 | 48,892,310 | 38,587,403 |
| 서산 시 | 6,966 | 279,998 | 3,899,559 | 38,277,398 | 30,125,951 |
| 논산 시 | 5,904 | 290,515 | 3,613,262 | 36,253,434 | 28,781,758 |
| 계룡 시 | 1,102 | 45,598 | 641,414 | 6,278,843 | 4,967,343 |
| 당진 시 | 6,583 | 250,935 | 3,707,544 | 33,540,907 | 25,988,342 |
| 금산 군 | 3,182 | 151,591 | 2,012,836 | 18,519,473 | 14,603,733 |
| 부여 군 | 4,326 | 207,396 | 2,725,813 | 26,008,864 | 20,560,187 |
| 서천 군 | 3,674 | 186,627 | 2,208,130 | 20,845,814 | 16,508,294 |
| 청양 군 | 2,104 | 81,368 | 1,261,222 | 11,588,166 | 9,093,936 |
| 홍성 군 | 4,690 | 188,496 | 2,759,413 | 25,573,451 | 20,262,193 |
| 예산 군 | 4,819 | 201,438 | 2,777,302 | 26,594,078 | 20,909,040 |
| 태안 군 | 4,377 | 196,834 | 2,595,766 | 24,347,534 | 19,128,558 |
| 세 종 | 7,462 | 322,999 | 4,545,945 | 41,851,127 | 32,855,857 |

주 : 진료일 기준(의료이용은 약국제외, 요양급여일수, 진료비와 급여비는 약국포함)이며, 의료급여 포함

진료실적 현황(남자) <계속>

Age and District(Male) <Cont'd>

(단위 : 명, 일, 천원)

Unit : Person, Day, 1,000Won

| 80세이상 | | | | | Division |
|--------------------|------------------|---------------------------|------------------------|--------------------|-----------------|
| 진료실인원수 Patients | 입내원일수 Visit | 요양급여일수 Reimbursed Days | 진료비 Medical Expense | 급여비 Benefit | |
| 20,563 | 1,146,749 | 14,046,663 | 147,615,321 | 117,759,969 | Daejeon |
| 4,246 | 247,105 | 2,853,042 | 30,364,697 | 24,487,808 | Dong-gu |
| 4,822 | 263,916 | 3,354,289 | 34,364,778 | 27,459,457 | Jung-gu |
| 5,783 | 313,734 | 3,994,445 | 40,075,340 | 31,735,303 | Seo-gu |
| 3,070 | 176,217 | 2,074,031 | 23,608,359 | 18,665,612 | Yuseong-gu |
| 2,642 | 145,777 | 1,770,856 | 19,202,147 | 15,411,789 | Daedeok-gu |
| 30,876 | 1,493,831 | 18,928,464 | 197,781,649 | 156,654,461 | Chungbuk |
| 3,039 | 149,920 | 1,923,110 | 20,506,609 | 16,369,810 | Sangdang-gu |
| 2,878 | 148,075 | 1,886,132 | 19,537,065 | 15,521,098 | Seowon-gu |
| 2,720 | 127,352 | 1,694,787 | 18,268,354 | 14,455,136 | Heungdeok-gu |
| 2,483 | 121,211 | 1,602,351 | 16,824,574 | 13,372,675 | Cheongwon-gu |
| 4,714 | 219,973 | 2,829,400 | 28,392,661 | 22,496,811 | Chungju-si |
| 3,139 | 141,933 | 1,838,015 | 18,121,396 | 14,325,128 | Jecheon-si |
| 1,355 | 66,409 | 803,219 | 8,361,756 | 6,546,738 | Boeun-gun |
| 1,752 | 95,948 | 1,127,105 | 11,690,002 | 9,174,877 | Okcheon-gun |
| 1,799 | 97,939 | 1,135,993 | 11,604,131 | 9,102,786 | Yeongdong-gun |
| 689 | 33,118 | 432,180 | 4,357,055 | 3,422,387 | Jeungpyeong-gun |
| 1,569 | 79,334 | 951,264 | 10,711,868 | 8,497,434 | Jincheon-gun |
| 1,532 | 65,164 | 860,804 | 9,614,622 | 7,589,641 | Goesan-gun |
| 2,217 | 102,096 | 1,316,694 | 13,803,037 | 11,034,080 | Eumseong-gun |
| 990 | 45,359 | 527,410 | 5,988,520 | 4,745,859 | Danyang-gun |
| 47,130 | 2,500,087 | 29,519,599 | 319,772,312 | 252,632,595 | Chungnam |
| 3,786 | 186,772 | 2,315,947 | 26,366,470 | 20,908,183 | Dongnam-gu |
| 3,378 | 171,893 | 2,046,662 | 23,878,661 | 18,980,100 | Seobuk-gu |
| 3,332 | 187,977 | 2,067,787 | 24,210,085 | 19,116,382 | Gongju-si |
| 2,980 | 159,758 | 1,809,933 | 20,068,403 | 15,979,669 | Boryeong-si |
| 4,671 | 229,050 | 2,860,817 | 31,391,379 | 24,846,517 | Asan-si |
| 3,873 | 183,712 | 2,350,449 | 23,760,127 | 18,614,207 | Seosan-si |
| 3,649 | 233,811 | 2,385,453 | 29,745,971 | 23,546,317 | Nonsan-si |
| 479 | 25,539 | 307,474 | 3,208,397 | 2,517,866 | Gyerong-si |
| 3,844 | 175,113 | 2,329,452 | 22,482,302 | 17,429,402 | Dangjin-si |
| 1,926 | 111,380 | 1,266,531 | 12,465,666 | 9,928,972 | Geumsan-gun |
| 2,971 | 171,650 | 2,055,500 | 20,970,563 | 16,540,346 | Buyeo-gun |
| 2,478 | 158,771 | 1,566,420 | 17,561,918 | 13,896,122 | Seocheon-gun |
| 1,520 | 75,874 | 964,860 | 9,590,238 | 7,498,039 | Cheongyang-gun |
| 2,918 | 145,065 | 1,884,345 | 19,255,777 | 15,289,477 | Hongseong-gun |
| 3,158 | 159,956 | 1,971,462 | 20,238,709 | 16,025,794 | Yesan-gun |
| 2,167 | 123,766 | 1,336,507 | 14,577,647 | 11,515,202 | Taeon-gun |
| 3,470 | 190,566 | 2,211,337 | 25,928,426 | 20,461,823 | Sejong |

Note : Based on the Treatments (excluding pharmacy from Medical Service Use, including pharmacy in Treatment Days/Medical Expense /Benefit Amount) including Medical aid

제 4-3표
Table 4-3

시·군·구별 연령별
Medical Treatment Activities by

| 구 분 | 계 | | | | |
|---------|--------------------|----------------|---------------------------|------------------------|----------------|
| | 진료실인원수 Patients | 입내원일수 Visit | 요양급여일수 Reimbursed Days | 진료비 Medical Expense | 급여비 Benefit |
| 대 전 | 719,078 | 18,769,604 | 176,330,240 | 1,673,234,977 | 1,287,655,005 |
| 동 구 | 109,036 | 3,260,178 | 31,828,628 | 298,061,820 | 233,065,462 |
| 중 구 | 113,986 | 3,266,524 | 32,337,058 | 298,820,801 | 231,003,722 |
| 서 구 | 236,286 | 5,828,675 | 54,024,902 | 510,358,575 | 390,274,979 |
| 유 성 구 | 175,269 | 4,027,813 | 34,793,131 | 347,285,955 | 263,776,996 |
| 대 덕 구 | 84,501 | 2,386,414 | 23,346,521 | 218,707,827 | 169,533,847 |
| 충 북 | 787,197 | 20,205,066 | 205,342,285 | 1,903,813,186 | 1,466,648,792 |
| 청주시 상당구 | 97,780 | 2,462,132 | 23,548,770 | 223,160,219 | 172,382,149 |
| 청주시 서원구 | 95,605 | 2,428,113 | 23,380,567 | 217,323,684 | 167,937,180 |
| 청주시 흥덕구 | 132,177 | 2,993,925 | 27,883,776 | 270,615,703 | 206,827,527 |
| 청주시 청원구 | 94,114 | 2,174,395 | 21,073,944 | 194,722,619 | 148,513,365 |
| 충주 시 | 102,692 | 2,688,261 | 28,613,511 | 262,119,845 | 202,255,478 |
| 계천 시 | 64,778 | 1,712,903 | 18,412,862 | 164,956,622 | 127,687,202 |
| 보은 군 | 15,676 | 503,741 | 5,637,090 | 51,689,112 | 40,149,491 |
| 옥천 군 | 24,584 | 853,994 | 8,927,525 | 80,776,076 | 62,201,846 |
| 영동 군 | 22,509 | 793,998 | 8,303,368 | 78,188,294 | 60,598,445 |
| 증평 군 | 17,844 | 444,495 | 4,908,066 | 42,716,630 | 32,935,162 |
| 진천 군 | 42,316 | 1,025,052 | 10,392,340 | 101,392,692 | 77,754,839 |
| 피산 군 | 18,010 | 508,376 | 6,517,028 | 56,081,246 | 43,441,148 |
| 음성 군 | 45,617 | 1,234,303 | 13,129,526 | 119,522,847 | 92,570,399 |
| 단양 군 | 13,495 | 381,378 | 4,613,912 | 40,547,597 | 31,394,561 |
| 충남 | 1,048,616 | 27,138,428 | 279,567,318 | 2,601,201,981 | 1,992,912,166 |
| 천안시 동남구 | 127,281 | 3,001,477 | 29,777,693 | 285,393,231 | 217,640,362 |
| 천안시 서북구 | 196,964 | 4,192,965 | 37,697,630 | 381,987,242 | 289,490,297 |
| 공주 시 | 51,215 | 1,545,402 | 16,270,579 | 155,243,698 | 120,122,799 |
| 보령 시 | 47,943 | 1,478,046 | 15,698,982 | 138,828,936 | 107,407,361 |
| 아산 시 | 166,531 | 3,787,923 | 37,118,455 | 358,154,514 | 273,121,619 |
| 서산 시 | 84,656 | 1,974,502 | 21,917,853 | 192,761,086 | 146,673,530 |
| 논산 시 | 56,932 | 1,936,239 | 19,296,754 | 184,410,301 | 143,288,208 |
| 계룡 시 | 21,934 | 488,274 | 4,520,952 | 44,465,990 | 33,863,779 |
| 당진 시 | 79,716 | 1,859,555 | 20,394,974 | 189,508,489 | 143,790,845 |
| 금산 군 | 25,270 | 904,115 | 9,296,923 | 84,489,881 | 65,647,132 |
| 부여 군 | 31,536 | 1,147,608 | 12,670,700 | 112,689,246 | 87,852,397 |
| 서천 군 | 25,456 | 961,243 | 10,058,531 | 89,836,165 | 69,794,230 |
| 청양 군 | 14,953 | 465,244 | 5,752,426 | 49,823,118 | 38,217,642 |
| 홍성 군 | 49,316 | 1,313,829 | 14,937,533 | 129,576,627 | 99,864,517 |
| 예산 군 | 38,810 | 1,130,221 | 13,107,024 | 114,085,728 | 87,733,302 |
| 태안 군 | 30,103 | 951,785 | 11,050,309 | 89,947,730 | 68,404,146 |
| 세 종 | 190,916 | 4,254,787 | 36,058,377 | 369,056,449 | 279,610,865 |

주 : 진료일 기준(의료이용은 약국제외, 요양급여일수, 진료비와 급여비는 약국포함)이며, 의료급여 포함

진료실적 현황(여자)

Age and District(Female)

(단위 : 명, 일, 천원)

Unit : Person, Day, 1,000Won

| 0 ~ 9세 | | | | | Division |
|--------------------|------------------|---------------------------|------------------------|-------------------|-----------------|
| 진료실인원수 Patients | 입내원일수 Visit | 요양급여일수 Reimbursed Days | 진료비 Medical Expense | 급여비 Benefit | |
| 49,309 | 1,236,096 | 5,006,373 | 69,391,373 | 56,800,964 | Daejeon |
| 6,289 | 160,190 | 637,371 | 9,246,071 | 7,660,217 | Dong-gu |
| 6,302 | 158,283 | 634,313 | 9,218,465 | 7,547,289 | Jung-gu |
| 16,298 | 408,829 | 1,691,511 | 22,398,917 | 18,231,732 | Seo-gu |
| 15,635 | 386,201 | 1,572,960 | 21,402,322 | 17,467,605 | Yuseong-gu |
| 4,785 | 122,593 | 470,218 | 7,125,598 | 5,894,122 | Daedeok-gu |
| 53,464 | 1,237,824 | 4,873,278 | 73,582,110 | 60,853,909 | Chungbuk |
| 7,536 | 180,751 | 698,093 | 9,838,108 | 8,054,373 | Sangdang-gu |
| 5,693 | 136,173 | 511,571 | 7,600,713 | 6,247,309 | Seowon-gu |
| 11,044 | 276,609 | 1,056,543 | 19,029,887 | 16,147,063 | Heungdeok-gu |
| 8,444 | 207,211 | 812,914 | 11,776,475 | 9,577,452 | Cheongwon-gu |
| 6,309 | 133,457 | 559,500 | 7,514,446 | 6,177,883 | Chungju-si |
| 3,601 | 68,328 | 272,528 | 3,491,064 | 2,792,115 | Jecheon-si |
| 589 | 11,361 | 46,927 | 641,773 | 520,854 | Boeun-gun |
| 994 | 23,678 | 95,722 | 1,802,767 | 1,534,234 | Okcheon-gun |
| 866 | 19,645 | 85,626 | 1,164,092 | 950,500 | Yeongdong-gun |
| 1,348 | 29,688 | 124,513 | 1,675,555 | 1,352,885 | Jeungpyeong-gun |
| 3,478 | 79,241 | 311,183 | 4,591,496 | 3,777,665 | Jincheon-gun |
| 580 | 11,350 | 45,764 | 726,432 | 601,382 | Goesan-gun |
| 2,533 | 53,404 | 221,524 | 3,363,297 | 2,826,126 | Eumseong-gun |
| 449 | 6,928 | 30,870 | 366,005 | 294,068 | Danyang-gun |
| 75,050 | 1,638,611 | 6,878,061 | 93,556,153 | 76,681,738 | Chungnam |
| 8,535 | 191,543 | 778,057 | 10,177,692 | 8,259,756 | Dongnam-gu |
| 18,199 | 423,520 | 1,760,093 | 23,592,506 | 19,287,365 | Seobuk-gu |
| 2,292 | 49,404 | 199,323 | 3,278,580 | 2,764,583 | Gongju-si |
| 2,520 | 54,831 | 234,523 | 3,086,205 | 2,551,481 | Boryeong-si |
| 15,541 | 354,053 | 1,468,091 | 19,472,801 | 15,859,499 | Asan-si |
| 6,786 | 120,540 | 557,656 | 7,412,057 | 6,121,266 | Seosan-si |
| 2,987 | 71,374 | 289,981 | 3,822,020 | 3,130,354 | Nonsan-si |
| 1,807 | 39,226 | 156,768 | 2,933,000 | 2,472,414 | Gyerong-si |
| 6,793 | 137,354 | 582,285 | 8,629,312 | 7,094,370 | Dangjin-si |
| 1,013 | 22,052 | 89,226 | 1,120,878 | 911,830 | Geumsan-gun |
| 1,094 | 20,286 | 79,827 | 1,353,450 | 1,132,209 | Buyeo-gun |
| 958 | 22,454 | 89,716 | 1,178,874 | 957,967 | Seocheon-gun |
| 510 | 9,025 | 41,479 | 495,037 | 398,352 | Cheongyang-gun |
| 3,205 | 72,037 | 312,151 | 3,949,923 | 3,204,140 | Hongseong-gun |
| 1,580 | 30,659 | 143,295 | 1,962,108 | 1,650,761 | Yesan-gun |
| 1,230 | 20,253 | 95,590 | 1,091,711 | 885,390 | Taeon-gun |
| 22,371 | 549,366 | 2,214,639 | 27,671,860 | 22,478,863 | Sejong |

Note : Based on the Treatments (excluding pharmacy from Medical Service Use, including pharmacy in Treatment Days/Medical Expense /Benefit Amount) including Medical aid

제 4-3표
Table 4-3

시·군·구별 연령별
Medical Treatment Activities by

| 구 분 | 10 ~ 19세 | | | | |
|---------|--------------------|----------------|---------------------------|------------------------|----------------|
| | 진료실인원수 Patients | 입내원일수 Visit | 요양급여일수 Reimbursed Days | 진료비 Medical Expense | 급여비 Benefit |
| 대 전 | 66,175 | 882,574 | 3,674,944 | 50,992,125 | 37,706,237 |
| 동 구 | 9,041 | 120,943 | 491,778 | 6,868,431 | 5,173,511 |
| 중 구 | 9,668 | 131,612 | 553,242 | 7,648,381 | 5,678,341 |
| 서 구 | 22,550 | 294,667 | 1,278,939 | 17,081,704 | 12,589,743 |
| 유 성 구 | 17,832 | 238,586 | 960,374 | 13,890,052 | 10,103,141 |
| 대 덕 구 | 7,084 | 96,766 | 390,611 | 5,503,556 | 4,161,502 |
| 충 북 | 68,659 | 801,354 | 3,380,943 | 48,278,588 | 35,917,422 |
| 청주시 상당구 | 9,368 | 114,994 | 470,542 | 6,649,153 | 4,919,288 |
| 청주시 서원구 | 8,953 | 110,727 | 449,357 | 6,289,472 | 4,674,380 |
| 청주시 흥덕구 | 12,564 | 151,127 | 638,429 | 9,314,332 | 6,905,742 |
| 청주시 청원구 | 9,369 | 112,841 | 472,874 | 6,604,983 | 4,834,294 |
| 충주 시 | 8,492 | 93,681 | 410,195 | 6,264,737 | 4,771,035 |
| 계천 시 | 5,364 | 56,326 | 232,166 | 3,707,639 | 2,816,973 |
| 보은 군 | 859 | 8,588 | 39,398 | 480,384 | 361,363 |
| 옥천 군 | 1,684 | 21,336 | 92,401 | 1,144,731 | 840,587 |
| 영동 군 | 1,425 | 15,810 | 70,897 | 906,904 | 675,664 |
| 증평 군 | 1,580 | 18,958 | 79,604 | 1,108,453 | 827,586 |
| 진천 군 | 4,011 | 44,538 | 191,852 | 2,602,214 | 1,882,751 |
| 피산 군 | 850 | 9,194 | 37,332 | 557,698 | 412,473 |
| 음성 군 | 3,396 | 36,767 | 162,923 | 2,278,002 | 1,727,629 |
| 단양 군 | 744 | 6,467 | 32,973 | 369,886 | 267,657 |
| 충남 | 95,578 | 1,094,473 | 4,799,095 | 64,162,141 | 46,912,038 |
| 천안시 동남구 | 12,153 | 147,307 | 616,803 | 8,875,965 | 6,539,910 |
| 천안시 서북구 | 20,249 | 245,806 | 1,090,527 | 14,252,506 | 10,324,807 |
| 공주 시 | 3,654 | 39,082 | 173,280 | 2,410,485 | 1,806,070 |
| 보령 시 | 3,658 | 41,362 | 192,144 | 2,426,357 | 1,801,094 |
| 아산 시 | 18,052 | 210,042 | 898,429 | 12,279,478 | 8,909,879 |
| 서산 시 | 7,939 | 79,528 | 350,122 | 4,657,036 | 3,348,196 |
| 논산 시 | 4,323 | 52,048 | 224,572 | 3,086,646 | 2,338,732 |
| 계룡 시 | 2,897 | 32,539 | 143,292 | 1,799,318 | 1,294,967 |
| 당진 시 | 7,552 | 82,833 | 357,708 | 4,940,042 | 3,586,094 |
| 금산 군 | 1,848 | 20,833 | 91,077 | 1,152,295 | 865,607 |
| 부여 군 | 1,924 | 20,959 | 96,539 | 1,178,259 | 886,279 |
| 서천 군 | 1,498 | 17,081 | 72,237 | 1,013,196 | 750,702 |
| 청양 군 | 894 | 8,071 | 40,948 | 473,995 | 354,330 |
| 홍성 군 | 4,480 | 50,729 | 231,637 | 2,922,797 | 2,133,470 |
| 예산 군 | 2,528 | 26,607 | 131,256 | 1,640,442 | 1,221,739 |
| 태안 군 | 1,929 | 19,646 | 88,524 | 1,053,325 | 750,161 |
| 세 종 | 23,869 | 295,188 | 1,225,339 | 17,424,851 | 12,756,572 |

주 : 진료일 기준(의료이용은 약국제외, 요양급여일수, 진료비와 급여비는 약국포함)이며, 의료급여 포함

진료실적 현황(여자) <계속>

Age and District(Female) <Cont'd>

(단위 : 명, 일, 천원)
Unit : Person, Day, 1,000Won

| 20 ~ 29세 | | | | | Division |
|--------------------|------------------|---------------------------|------------------------|-------------------|-----------------|
| 진료실인원수 Patients | 입내원일수 Visit | 요양급여일수 Reimbursed Days | 진료비 Medical Expense | 급여비 Benefit | |
| 97,409 | 1,278,261 | 6,601,800 | 92,762,135 | 67,898,990 | Daejeon |
| 14,232 | 183,200 | 937,945 | 13,194,240 | 9,626,917 | Dong-gu |
| 14,013 | 190,482 | 979,577 | 14,245,667 | 10,488,819 | Jung-gu |
| 34,405 | 454,033 | 2,349,316 | 32,732,939 | 23,955,583 | Seo-gu |
| 24,523 | 313,978 | 1,627,992 | 22,592,243 | 16,447,733 | Yuseong-gu |
| 10,236 | 136,568 | 706,970 | 9,997,046 | 7,379,938 | Daedeok-gu |
| 83,658 | 1,069,844 | 5,478,595 | 79,757,388 | 59,082,028 | Chungbuk |
| 10,807 | 142,987 | 717,053 | 10,299,724 | 7,600,372 | Sangdang-gu |
| 12,561 | 161,714 | 822,519 | 11,267,087 | 8,270,299 | Seowon-gu |
| 17,860 | 231,602 | 1,162,731 | 16,761,867 | 12,319,138 | Heungdeok-gu |
| 11,061 | 138,969 | 709,192 | 10,505,401 | 7,780,913 | Cheongwon-gu |
| 9,620 | 122,410 | 650,008 | 9,767,847 | 7,307,228 | Chungju-si |
| 6,268 | 78,526 | 395,497 | 6,388,658 | 4,821,341 | Jecheon-si |
| 831 | 11,239 | 54,330 | 930,160 | 709,051 | Boeun-gun |
| 1,646 | 21,792 | 115,893 | 1,468,515 | 1,073,749 | Okcheon-gun |
| 1,550 | 20,538 | 109,935 | 1,451,697 | 1,076,042 | Yeongdong-gun |
| 1,800 | 22,274 | 118,050 | 1,719,514 | 1,268,883 | Jeungpyeong-gun |
| 3,914 | 49,035 | 256,512 | 3,966,712 | 2,950,514 | Jincheon-gun |
| 963 | 11,176 | 60,485 | 831,045 | 609,719 | Goesan-gun |
| 4,012 | 49,644 | 265,354 | 3,826,289 | 2,864,763 | Eumseong-gun |
| 765 | 7,938 | 41,036 | 572,873 | 430,016 | Danyang-gun |
| 104,497 | 1,300,253 | 6,711,157 | 100,470,205 | 73,998,852 | Chungnam |
| 15,912 | 202,401 | 1,019,443 | 15,681,604 | 11,467,399 | Dongnam-gu |
| 27,722 | 352,829 | 1,784,951 | 27,240,697 | 19,909,998 | Seobuk-gu |
| 5,041 | 62,191 | 324,931 | 4,513,252 | 3,350,760 | Gongju-si |
| 3,599 | 45,170 | 232,966 | 3,564,308 | 2,683,176 | Boryeong-si |
| 17,404 | 217,201 | 1,124,530 | 16,925,277 | 12,447,092 | Asan-si |
| 7,275 | 86,057 | 449,856 | 6,993,059 | 5,223,176 | Seosan-si |
| 4,697 | 60,592 | 317,409 | 4,584,374 | 3,383,027 | Nonsan-si |
| 2,039 | 24,442 | 127,564 | 1,752,314 | 1,278,180 | Gyerong-si |
| 6,335 | 75,825 | 383,670 | 6,088,199 | 4,496,320 | Dangjin-si |
| 1,701 | 19,095 | 105,728 | 1,389,152 | 1,016,846 | Geumsan-gun |
| 1,976 | 22,633 | 123,343 | 1,769,596 | 1,315,410 | Buyeo-gun |
| 1,408 | 18,321 | 91,996 | 1,277,269 | 960,530 | Seocheon-gun |
| 1,014 | 11,391 | 65,229 | 789,824 | 584,887 | Cheongyang-gun |
| 3,982 | 49,735 | 267,802 | 3,749,716 | 2,768,641 | Hongseong-gun |
| 2,627 | 32,022 | 173,383 | 2,642,551 | 2,007,346 | Yesan-gun |
| 1,765 | 20,348 | 118,356 | 1,509,013 | 1,106,063 | Taeon-gun |
| 18,684 | 243,210 | 1,280,921 | 18,221,273 | 13,378,153 | Sejong |

Note : Based on the Treatments (excluding pharmacy from Medical Service Use, including pharmacy in Treatment Days/Medical Expense /Benefit Amount) including Medical aid

제 4-3표
Table 4-3

시·군·구별 연령별
Medical Treatment Activities by

| 구 분 | 30 ~ 39세 | | | | |
|---------|--------------------|----------------|---------------------------|------------------------|----------------|
| | 진료실인원수 Patients | 입내원일수 Visit | 요양급여일수 Reimbursed Days | 진료비 Medical Expense | 급여비 Benefit |
| 대 전 | 88,264 | 1,516,759 | 8,944,508 | 133,191,672 | 100,533,228 |
| 동 구 | 11,151 | 196,135 | 1,193,526 | 16,763,606 | 12,659,315 |
| 중 구 | 11,614 | 199,719 | 1,211,133 | 17,220,237 | 12,909,553 |
| 서 구 | 30,693 | 518,733 | 3,097,451 | 45,327,007 | 34,158,546 |
| 유 성 구 | 26,023 | 444,749 | 2,516,700 | 39,778,803 | 29,987,615 |
| 대 덕 구 | 8,783 | 157,423 | 925,698 | 14,102,019 | 10,818,198 |
| 충 북 | 86,856 | 1,439,554 | 8,451,720 | 126,672,841 | 96,342,101 |
| 청주시 상당구 | 11,398 | 197,983 | 1,088,408 | 16,566,315 | 12,563,939 |
| 청주시 서원구 | 10,286 | 176,752 | 1,010,588 | 14,629,860 | 11,102,776 |
| 청주시 흥덕구 | 19,285 | 318,831 | 1,817,342 | 27,465,897 | 20,699,131 |
| 청주시 청원구 | 13,380 | 220,171 | 1,293,032 | 19,329,510 | 14,649,745 |
| 충주 시 | 10,057 | 164,015 | 1,022,593 | 16,526,823 | 12,710,387 |
| 계천 시 | 5,451 | 88,179 | 525,596 | 8,347,655 | 6,468,398 |
| 보은 군 | 886 | 14,346 | 86,855 | 1,175,070 | 896,364 |
| 옥천 군 | 1,608 | 28,409 | 175,978 | 2,295,806 | 1,724,815 |
| 영동 군 | 1,221 | 20,821 | 134,853 | 1,761,317 | 1,345,974 |
| 증평 군 | 1,983 | 31,000 | 200,059 | 2,584,889 | 1,925,905 |
| 진천 군 | 5,287 | 83,299 | 496,905 | 7,542,249 | 5,743,571 |
| 피산 군 | 945 | 15,656 | 90,025 | 1,382,247 | 1,071,352 |
| 음성 군 | 4,331 | 69,973 | 439,727 | 6,106,377 | 4,711,003 |
| 단양 군 | 738 | 10,119 | 69,759 | 958,826 | 728,738 |
| 충남 | 119,489 | 1,921,021 | 12,009,251 | 176,712,504 | 133,778,521 |
| 천안시 동남구 | 14,846 | 242,180 | 1,474,227 | 22,498,205 | 17,003,281 |
| 천안시 서북구 | 32,424 | 531,046 | 3,247,355 | 48,199,680 | 36,165,267 |
| 공주 시 | 3,929 | 65,415 | 415,300 | 5,916,105 | 4,554,544 |
| 보령 시 | 3,820 | 61,873 | 385,533 | 5,525,762 | 4,190,239 |
| 아산 시 | 24,307 | 392,747 | 2,499,177 | 35,892,426 | 26,981,926 |
| 서산 시 | 9,293 | 139,327 | 872,577 | 13,035,992 | 9,929,927 |
| 논산 시 | 4,705 | 80,885 | 500,087 | 7,198,774 | 5,538,071 |
| 계룡 시 | 2,299 | 35,739 | 214,095 | 3,271,216 | 2,485,322 |
| 당진 시 | 9,125 | 137,808 | 872,589 | 12,920,237 | 9,700,555 |
| 금산 군 | 1,585 | 25,866 | 164,060 | 2,572,120 | 2,033,928 |
| 부여 군 | 1,789 | 28,282 | 179,499 | 2,791,484 | 2,181,200 |
| 서천 군 | 1,389 | 22,740 | 146,098 | 1,819,492 | 1,393,267 |
| 청양 군 | 852 | 13,100 | 87,503 | 1,295,979 | 1,001,121 |
| 홍성 군 | 4,547 | 73,822 | 467,470 | 6,967,966 | 5,329,756 |
| 예산 군 | 2,693 | 41,089 | 280,048 | 4,101,814 | 3,229,370 |
| 태안 군 | 1,886 | 29,102 | 203,633 | 2,705,254 | 2,060,745 |
| 세 종 | 30,860 | 543,537 | 3,015,929 | 48,523,400 | 36,554,991 |

주 : 진료일 기준(의료이용은 약국제외, 요양급여일수, 진료비와 급여비는 약국포함)이며, 의료급여 포함

진료실적 현황(여자) <계속>

Age and District(Female) <Cont'd>

(단위 : 명, 일, 천원)
Unit : Person, Day, 1,000Won

| 40 ~ 49세 | | | | | Division |
|--------------------|------------------|---------------------------|------------------------|--------------------|-----------------|
| 진료실인원수 Patients | 입내원일수 Visit | 요양급여일수 Reimbursed Days | 진료비 Medical Expense | 급여비 Benefit | |
| 110,546 | 2,096,788 | 17,191,660 | 179,499,450 | 134,390,566 | Daejeon |
| 15,158 | 304,770 | 2,526,011 | 26,582,589 | 20,185,577 | Dong-gu |
| 16,268 | 315,010 | 2,630,953 | 26,430,011 | 19,731,592 | Jung-gu |
| 37,340 | 684,107 | 5,706,696 | 58,377,278 | 43,620,728 | Seo-gu |
| 29,989 | 550,943 | 4,290,119 | 47,179,720 | 35,002,959 | Yuseong-gu |
| 11,791 | 241,958 | 2,037,881 | 20,929,853 | 15,849,710 | Daedeok-gu |
| 112,204 | 2,030,837 | 17,023,521 | 175,072,771 | 131,546,167 | Chungbuk |
| 14,982 | 275,483 | 2,203,547 | 22,826,605 | 17,155,057 | Sangdang-gu |
| 14,194 | 268,773 | 2,084,785 | 21,859,727 | 16,412,976 | Seowon-gu |
| 21,207 | 371,096 | 3,023,309 | 31,532,528 | 23,544,626 | Heungdeok-gu |
| 15,404 | 267,451 | 2,226,938 | 21,799,691 | 16,119,209 | Cheongwon-gu |
| 14,163 | 257,568 | 2,300,909 | 23,461,788 | 17,695,443 | Chungju-si |
| 8,101 | 140,859 | 1,206,168 | 12,564,800 | 9,504,273 | Jecheon-si |
| 1,311 | 25,629 | 218,593 | 2,206,857 | 1,680,618 | Boeun-gun |
| 2,698 | 56,733 | 485,015 | 5,597,458 | 4,337,127 | Okcheon-gun |
| 2,095 | 43,729 | 381,569 | 3,583,973 | 2,680,979 | Yeongdong-gun |
| 2,520 | 43,980 | 426,213 | 3,820,991 | 2,853,181 | Jeungpyeong-gun |
| 6,709 | 119,916 | 1,050,919 | 11,297,516 | 8,479,377 | Jincheon-gun |
| 1,474 | 26,536 | 227,029 | 2,660,821 | 2,102,306 | Goesan-gun |
| 6,117 | 111,404 | 991,256 | 9,902,475 | 7,489,601 | Eumseong-gun |
| 1,229 | 21,680 | 197,271 | 1,957,540 | 1,491,396 | Danyang-gun |
| 151,884 | 2,667,359 | 23,745,434 | 239,238,279 | 178,571,046 | Chungnam |
| 20,024 | 350,638 | 3,050,575 | 30,972,350 | 22,905,157 | Dongnam-gu |
| 33,556 | 587,431 | 4,982,238 | 52,606,202 | 38,843,312 | Seobuk-gu |
| 5,735 | 108,013 | 957,544 | 9,554,794 | 7,286,447 | Gongju-si |
| 5,721 | 107,613 | 958,938 | 9,339,664 | 7,078,666 | Boryeong-si |
| 28,701 | 495,589 | 4,402,457 | 45,085,499 | 33,407,687 | Asan-si |
| 12,673 | 201,293 | 1,920,013 | 18,753,407 | 14,019,685 | Seosan-si |
| 6,496 | 127,334 | 1,119,467 | 10,979,291 | 8,317,156 | Nonsan-si |
| 4,210 | 71,167 | 589,058 | 6,116,516 | 4,567,533 | Gyerong-si |
| 12,082 | 195,529 | 1,830,874 | 18,816,135 | 13,988,940 | Dangjin-si |
| 2,561 | 53,133 | 441,895 | 4,392,308 | 3,346,686 | Geumsan-gun |
| 2,848 | 58,406 | 538,504 | 5,171,942 | 4,020,807 | Buyeo-gun |
| 2,300 | 44,889 | 391,904 | 4,101,970 | 3,180,815 | Seocheon-gun |
| 1,156 | 21,604 | 208,605 | 2,068,938 | 1,619,044 | Cheongyang-gun |
| 6,631 | 117,894 | 1,124,424 | 10,039,176 | 7,519,833 | Hongseong-gun |
| 4,096 | 72,899 | 697,823 | 6,619,127 | 4,981,971 | Yesan-gun |
| 3,094 | 53,927 | 531,115 | 4,620,959 | 3,487,308 | Taeon-gun |
| 37,499 | 653,502 | 5,155,737 | 56,626,369 | 41,793,893 | Sejong |

Note : Based on the Treatments (excluding pharmacy from Medical Service Use, including pharmacy in Treatment Days/Medical Expense /Benefit Amount) including Medical aid

제 4-3표
Table 4-3

시·군·구별 연령별
Medical Treatment Activities by

| 구 분 | 50 ~ 59세 | | | | |
|---------|--------------------|----------------|---------------------------|------------------------|----------------|
| | 진료실인원수 Patients | 입내원일수 Visit | 요양급여일수 Reimbursed Days | 진료비 Medical Expense | 급여비 Benefit |
| 대 전 | 117,476 | 2,971,782 | 32,921,128 | 258,595,393 | 195,613,717 |
| 동 구 | 17,015 | 475,250 | 5,270,642 | 42,364,261 | 32,673,452 |
| 중 구 | 18,333 | 477,916 | 5,327,289 | 41,904,367 | 31,923,610 |
| 서 구 | 38,579 | 945,361 | 10,447,801 | 82,682,030 | 62,382,170 |
| 유 성 구 | 27,604 | 654,983 | 7,176,295 | 55,341,672 | 41,205,442 |
| 대 덕 구 | 15,945 | 418,272 | 4,699,101 | 36,303,062 | 27,429,044 |
| 충 북 | 129,565 | 3,088,490 | 35,732,605 | 278,525,217 | 210,736,476 |
| 청주시 상당구 | 16,565 | 396,924 | 4,360,534 | 34,233,167 | 25,886,827 |
| 청주시 서원구 | 16,729 | 409,315 | 4,484,515 | 35,766,812 | 27,254,437 |
| 청주시 흥덕구 | 21,377 | 497,566 | 5,746,519 | 44,760,971 | 33,607,127 |
| 청주시 청원구 | 13,513 | 312,479 | 3,687,098 | 27,327,147 | 20,509,003 |
| 충주 시 | 17,525 | 414,634 | 4,887,626 | 38,885,089 | 29,439,932 |
| 계천 시 | 11,024 | 260,381 | 3,065,485 | 23,974,354 | 18,236,617 |
| 보은 군 | 2,415 | 59,640 | 704,464 | 5,421,487 | 4,100,671 |
| 옥천 군 | 3,921 | 105,412 | 1,224,266 | 9,134,642 | 6,912,426 |
| 영동 군 | 3,559 | 96,191 | 1,094,193 | 8,792,235 | 6,685,677 |
| 증평 군 | 2,873 | 67,091 | 847,614 | 5,822,585 | 4,380,481 |
| 진천 군 | 6,620 | 151,799 | 1,808,922 | 14,792,881 | 11,131,259 |
| 괴산 군 | 3,009 | 69,605 | 856,587 | 6,858,326 | 5,292,517 |
| 음성 군 | 8,121 | 197,930 | 2,320,830 | 18,286,423 | 13,952,942 |
| 단양 군 | 2,314 | 49,523 | 643,952 | 4,469,100 | 3,346,560 |
| 충남 | 161,131 | 3,779,859 | 46,049,429 | 353,578,382 | 265,911,711 |
| 천안시 동남구 | 21,513 | 501,120 | 5,972,413 | 47,758,676 | 35,945,963 |
| 천안시 서북구 | 30,168 | 673,674 | 8,041,524 | 63,466,746 | 47,236,433 |
| 공주 시 | 8,230 | 204,492 | 2,444,293 | 19,345,973 | 14,859,858 |
| 보령 시 | 7,518 | 189,931 | 2,296,743 | 16,923,554 | 12,817,282 |
| 아산 시 | 23,860 | 542,987 | 6,860,829 | 51,906,899 | 38,670,873 |
| 서산 시 | 13,418 | 289,371 | 3,820,187 | 26,845,815 | 19,901,076 |
| 논산 시 | 8,801 | 242,435 | 2,706,635 | 21,274,743 | 16,261,917 |
| 계룡 시 | 3,674 | 82,564 | 906,327 | 7,577,573 | 5,643,479 |
| 당진 시 | 11,919 | 257,872 | 3,283,341 | 26,100,587 | 19,568,171 |
| 금산 군 | 3,912 | 104,655 | 1,200,922 | 9,062,091 | 6,969,706 |
| 부여 군 | 4,596 | 125,578 | 1,410,702 | 11,139,313 | 8,543,121 |
| 서천 군 | 3,573 | 94,780 | 1,139,953 | 8,449,370 | 6,455,640 |
| 청양 군 | 2,128 | 51,129 | 667,660 | 5,237,259 | 4,024,740 |
| 홍성 군 | 7,216 | 168,033 | 2,097,641 | 15,765,043 | 11,967,674 |
| 예산 군 | 5,907 | 134,382 | 1,681,693 | 12,066,526 | 9,024,755 |
| 태안 군 | 4,698 | 116,856 | 1,518,566 | 10,658,215 | 8,021,024 |
| 세 종 | 24,339 | 555,508 | 6,413,334 | 50,087,189 | 37,126,518 |

주 : 진료일 기준(의료이용은 약국제외, 요양급여일수, 진료비와 급여비는 약국포함)이며, 의료급여 포함

진료실적 현황(여자) <계속>

Age and District(Female) <Cont'd>

(단위 : 명, 일, 천원)

Unit : Person, Day, 1,000Won

| 60 ~ 69세 | | | | | Division |
|--------------------|------------------|---------------------------|------------------------|--------------------|-----------------|
| 진료실인원수 Patients | 입내원일수 Visit | 요양급여일수 Reimbursed Days | 진료비 Medical Expense | 급여비 Benefit | |
| 101,034 | 3,721,091 | 46,236,457 | 350,805,445 | 268,466,909 | Daejeon |
| 17,906 | 727,846 | 8,923,967 | 68,150,934 | 52,639,916 | Dong-gu |
| 18,211 | 682,009 | 8,513,594 | 64,871,501 | 49,874,992 | Jung-gu |
| 31,246 | 1,124,407 | 13,933,551 | 103,841,338 | 78,967,801 | Seo-gu |
| 19,721 | 652,746 | 8,279,660 | 62,472,510 | 47,328,397 | Yuseong-gu |
| 13,950 | 534,083 | 6,585,685 | 51,469,162 | 39,655,803 | Daedeok-gu |
| 125,173 | 4,301,777 | 55,396,778 | 426,229,696 | 325,638,610 | Chungbuk |
| 13,925 | 499,673 | 6,139,028 | 47,853,104 | 36,816,722 | Sangdang-gu |
| 14,468 | 522,262 | 6,375,691 | 49,680,817 | 38,465,371 | Seowon-gu |
| 16,232 | 547,299 | 6,992,193 | 52,644,653 | 39,626,182 | Heungdeok-gu |
| 11,889 | 398,349 | 5,245,030 | 38,898,658 | 29,443,721 | Cheongwon-gu |
| 17,654 | 585,468 | 7,874,154 | 60,608,714 | 46,614,059 | Chungju-si |
| 12,341 | 431,847 | 5,476,346 | 41,563,929 | 31,721,987 | Jecheon-si |
| 3,583 | 119,184 | 1,563,593 | 12,370,159 | 9,424,140 | Boeun-gun |
| 5,179 | 202,157 | 2,486,056 | 19,033,304 | 14,433,279 | Okcheon-gun |
| 4,862 | 181,428 | 2,254,070 | 18,263,771 | 13,965,297 | Yeongdong-gun |
| 2,863 | 97,027 | 1,313,420 | 9,965,591 | 7,618,258 | Jeungpyeong-gun |
| 6,023 | 195,748 | 2,618,767 | 21,373,807 | 16,266,243 | Jincheon-gun |
| 4,488 | 134,275 | 1,943,995 | 14,670,410 | 11,190,661 | Goesan-gun |
| 8,344 | 284,821 | 3,663,381 | 28,384,363 | 21,722,954 | Eumseong-gun |
| 3,322 | 102,239 | 1,451,054 | 10,918,417 | 8,329,735 | Danyang-gun |
| 156,584 | 5,260,149 | 70,211,961 | 533,953,888 | 404,944,193 | Chungnam |
| 18,161 | 587,937 | 7,718,962 | 60,707,042 | 46,090,269 | Dongnam-gu |
| 19,217 | 603,466 | 7,955,185 | 61,728,803 | 46,341,774 | Seobuk-gu |
| 9,912 | 333,113 | 4,461,524 | 34,443,832 | 26,160,240 | Gongju-si |
| 9,227 | 338,009 | 4,333,854 | 33,423,480 | 25,672,532 | Boryeong-si |
| 19,172 | 632,953 | 8,651,417 | 67,148,254 | 50,948,522 | Asan-si |
| 12,417 | 393,278 | 5,479,405 | 39,991,945 | 30,043,939 | Seosan-si |
| 10,604 | 424,021 | 5,144,629 | 40,826,320 | 31,385,805 | Nonsan-si |
| 2,751 | 87,134 | 1,096,893 | 8,646,330 | 6,552,888 | Gyerong-si |
| 11,680 | 356,456 | 5,030,690 | 38,695,282 | 29,038,375 | Dangjin-si |
| 5,181 | 194,848 | 2,444,226 | 18,553,853 | 14,157,777 | Geumsan-gun |
| 6,772 | 259,819 | 3,289,039 | 25,123,537 | 19,319,773 | Buyeo-gun |
| 5,347 | 198,986 | 2,609,742 | 18,782,433 | 14,295,976 | Seocheon-gun |
| 3,273 | 101,980 | 1,515,920 | 10,802,778 | 8,138,884 | Cheongyang-gun |
| 8,127 | 255,110 | 3,733,897 | 26,159,424 | 19,991,699 | Hongseong-gun |
| 8,014 | 257,681 | 3,500,396 | 26,405,697 | 20,067,726 | Yesan-gun |
| 6,729 | 235,358 | 3,246,182 | 22,514,878 | 16,738,014 | Tae'an-gun |
| 18,059 | 597,400 | 7,826,559 | 59,495,321 | 44,746,853 | Sejong |

Note : Based on the Treatments (excluding pharmacy from Medical Service Use, including pharmacy in Treatment Days/Medical Expense /Benefit Amount) including Medical aid

제 4-3표
Table 4-3

시·군·구별 연령별
Medical Treatment Activities by

| 구 분 | 70 ~ 79세 | | | | |
|---------|--------------------|----------------|---------------------------|------------------------|----------------|
| | 진료실인원수 Patients | 입내원일수 Visit | 요양급여일수 Reimbursed Days | 진료비 Medical Expense | 급여비 Benefit |
| 대 전 | 51,865 | 2,713,926 | 32,781,913 | 279,035,488 | 220,109,190 |
| 동 구 | 10,691 | 594,742 | 7,043,331 | 60,579,396 | 48,355,784 |
| 중 구 | 11,477 | 603,849 | 7,334,799 | 61,406,579 | 48,491,895 |
| 서 구 | 14,940 | 760,476 | 9,206,673 | 77,832,562 | 60,983,812 |
| 유 성 구 | 7,837 | 387,978 | 4,745,939 | 40,347,193 | 31,494,257 |
| 대 덕 구 | 6,920 | 366,881 | 4,451,171 | 38,869,758 | 30,783,441 |
| 충 북 | 67,379 | 3,161,699 | 40,340,703 | 340,028,711 | 266,287,896 |
| 청주시 상당구 | 7,174 | 347,440 | 4,314,286 | 37,522,870 | 29,613,657 |
| 청주시 서원구 | 7,185 | 354,463 | 4,300,106 | 36,185,949 | 28,431,049 |
| 청주시 흥덕구 | 7,161 | 327,690 | 4,247,553 | 35,366,635 | 27,627,812 |
| 청주시 청원구 | 5,891 | 276,904 | 3,526,022 | 29,977,812 | 23,348,410 |
| 충주 시 | 9,886 | 450,704 | 5,867,820 | 48,279,141 | 37,690,060 |
| 계천 시 | 6,927 | 316,458 | 4,051,465 | 33,317,131 | 26,213,586 |
| 보은 군 | 2,364 | 107,285 | 1,386,603 | 12,043,503 | 9,469,523 |
| 옥천 군 | 3,373 | 182,460 | 2,192,866 | 17,603,781 | 13,613,709 |
| 영동 군 | 3,444 | 178,573 | 2,156,014 | 18,843,988 | 14,712,047 |
| 증평 군 | 1,543 | 73,301 | 991,275 | 8,566,843 | 6,854,315 |
| 진천 군 | 3,095 | 140,575 | 1,834,622 | 16,264,061 | 12,682,844 |
| 피산 군 | 2,764 | 107,111 | 1,613,761 | 12,569,031 | 9,719,650 |
| 음성 군 | 4,481 | 213,908 | 2,687,843 | 22,996,409 | 18,063,856 |
| 단양 군 | 2,091 | 84,827 | 1,170,467 | 10,491,557 | 8,247,377 |
| 충남 | 94,162 | 4,461,836 | 56,836,247 | 480,701,575 | 373,629,056 |
| 천안시 동남구 | 8,902 | 387,077 | 5,073,779 | 42,746,966 | 33,213,456 |
| 천안시 서북구 | 8,665 | 389,186 | 4,934,042 | 45,187,925 | 35,220,650 |
| 공주 시 | 6,071 | 294,335 | 3,670,105 | 32,104,802 | 25,034,434 |
| 보령 시 | 6,273 | 318,635 | 3,835,523 | 31,348,117 | 24,491,708 |
| 아산 시 | 10,671 | 482,304 | 6,257,199 | 55,724,499 | 43,614,630 |
| 서산 시 | 7,393 | 321,024 | 4,296,885 | 34,351,871 | 26,447,840 |
| 논산 시 | 7,008 | 388,177 | 4,560,726 | 39,467,408 | 30,847,252 |
| 계룡 시 | 1,212 | 57,232 | 687,697 | 6,120,560 | 4,703,919 |
| 당진 시 | 7,106 | 291,748 | 4,121,338 | 34,028,712 | 26,002,534 |
| 금산 군 | 3,615 | 199,919 | 2,389,459 | 19,716,969 | 15,364,046 |
| 부여 군 | 4,942 | 266,281 | 3,384,110 | 27,048,670 | 21,200,888 |
| 서천 군 | 4,299 | 241,361 | 2,713,441 | 23,814,495 | 18,655,096 |
| 청양 군 | 2,297 | 100,358 | 1,448,955 | 11,761,868 | 9,017,857 |
| 홍성 군 | 5,472 | 240,371 | 3,353,346 | 27,250,521 | 21,279,946 |
| 예산 군 | 5,574 | 247,140 | 3,216,373 | 26,798,009 | 20,729,280 |
| 태안 군 | 4,662 | 236,688 | 2,893,269 | 23,230,180 | 17,805,520 |
| 세 종 | 8,394 | 402,767 | 5,003,093 | 43,983,953 | 33,986,598 |

주 : 진료일 기준(의료이용은 약국제외, 요양급여일수, 진료비와 급여비는 약국포함)이며, 의료급여 포함

진료실적 현황(여자) <계속>

Age and District(Female) <Cont'd>

(단위 : 명, 일, 천원)
Unit : Person, Day, 1,000Won

| 80세이상 | | | | | Division |
|--------------------|------------------|---------------------------|------------------------|--------------------|-----------------|
| 진료실인원수 Patients | 입내원일수 Visit | 요양급여일수 Reimbursed Days | 진료비 Medical Expense | 급여비 Benefit | |
| 37,000 | 2,352,327 | 22,971,457 | 258,961,897 | 206,135,205 | Daejeon |
| 7,553 | 497,102 | 4,804,057 | 54,312,293 | 44,090,773 | Dong-gu |
| 8,100 | 507,644 | 5,152,158 | 55,875,592 | 44,357,632 | Jung-gu |
| 10,235 | 638,062 | 6,312,964 | 70,084,799 | 55,384,864 | Seo-gu |
| 6,105 | 397,649 | 3,623,092 | 44,281,441 | 34,739,847 | Yuseong-gu |
| 5,007 | 311,870 | 3,079,186 | 34,407,773 | 27,562,090 | Daedeok-gu |
| 60,239 | 3,073,687 | 34,664,142 | 355,665,864 | 280,244,183 | Chungbuk |
| 6,025 | 305,897 | 3,557,279 | 37,371,174 | 29,771,912 | Sangdang-gu |
| 5,536 | 287,934 | 3,341,435 | 34,043,247 | 27,078,582 | Seowon-gu |
| 5,447 | 272,105 | 3,199,157 | 33,738,933 | 26,350,708 | Heungdeok-gu |
| 5,163 | 240,020 | 3,100,844 | 28,502,942 | 22,250,617 | Cheongwon-gu |
| 8,986 | 466,324 | 5,040,706 | 50,811,260 | 39,849,452 | Chungju-si |
| 5,701 | 271,999 | 3,187,611 | 31,601,392 | 25,111,911 | Jecheon-si |
| 2,838 | 146,469 | 1,536,327 | 16,419,720 | 12,986,907 | Boeun-gun |
| 3,481 | 212,017 | 2,059,328 | 22,695,073 | 17,731,920 | Okcheon-gun |
| 3,487 | 217,263 | 2,016,211 | 23,420,318 | 18,506,265 | Yeongdong-gun |
| 1,334 | 61,176 | 807,318 | 7,452,209 | 5,853,668 | Jeungpyeong-gun |
| 3,179 | 160,901 | 1,822,658 | 18,961,756 | 14,840,614 | Jincheon-gun |
| 2,937 | 123,473 | 1,642,050 | 15,825,237 | 12,441,088 | Goesan-gun |
| 4,282 | 216,452 | 2,376,688 | 24,379,212 | 19,211,525 | Eumseong-gun |
| 1,843 | 91,657 | 976,530 | 10,443,392 | 8,259,014 | Danyang-gun |
| 90,241 | 5,014,867 | 52,326,683 | 558,828,854 | 438,485,010 | Chungnam |
| 7,235 | 391,274 | 4,073,434 | 45,974,730 | 36,215,170 | Dongnam-gu |
| 6,764 | 386,007 | 3,901,715 | 45,712,178 | 36,160,692 | Seobuk-gu |
| 6,351 | 389,357 | 3,624,279 | 43,675,874 | 34,305,862 | Gongju-si |
| 5,607 | 320,622 | 3,228,758 | 33,191,490 | 26,121,183 | Boryeong-si |
| 8,823 | 460,047 | 4,956,326 | 53,719,383 | 42,281,511 | Asan-si |
| 7,462 | 344,084 | 4,171,152 | 40,719,904 | 31,638,425 | Seosan-si |
| 7,311 | 489,373 | 4,433,248 | 53,170,726 | 42,085,893 | Nonsan-si |
| 1,045 | 58,231 | 599,258 | 6,249,164 | 4,865,075 | Gyerong-si |
| 7,124 | 324,130 | 3,932,479 | 39,289,982 | 30,315,488 | Dangjin-si |
| 3,854 | 263,714 | 2,370,330 | 26,530,214 | 20,980,706 | Geumsan-gun |
| 5,595 | 345,364 | 3,569,137 | 37,112,995 | 29,252,708 | Buyeo-gun |
| 4,684 | 300,631 | 2,803,444 | 29,399,067 | 23,144,237 | Seocheon-gun |
| 2,829 | 148,586 | 1,676,127 | 16,897,439 | 13,078,427 | Cheongyang-gun |
| 5,656 | 286,098 | 3,349,165 | 32,772,062 | 25,669,358 | Hongseong-gun |
| 5,791 | 287,742 | 3,282,757 | 31,849,453 | 24,820,354 | Yesan-gun |
| 4,110 | 219,607 | 2,355,074 | 22,564,195 | 17,549,921 | Tae'an-gun |
| 6,841 | 414,309 | 3,922,826 | 47,022,231 | 36,788,424 | Sejong |

Note : Based on the Treatments (excluding pharmacy from Medical Service Use, including pharmacy in Treatment Days/Medical Expense /Benefit Amount) including Medical aid

제5장

주요 암질환 급여현황

제 5-1표
Table 5-1

시 · 군 · 구별
Benefits for Major Cancer

| 구 분 | 위 암 (C16) Gastric cancer | | | | |
|---------|--------------------------|----------------|---------------------------|------------------------|----------------|
| | 진료실인원수 Patients | 입내원일수 Visit | 요양급여일수 Reimbursed Days | 진료비 Medical Expense | 급여비 Benefit |
| 대 전 | 5,343 | 58,789 | 504,749 | 17,330,197 | 15,496,981 |
| 동 구 | 1,016 | 10,616 | 89,612 | 2,931,883 | 2,628,434 |
| 중 구 | 1,000 | 12,699 | 96,540 | 3,816,106 | 3,416,001 |
| 서 구 | 1,603 | 16,892 | 148,964 | 4,946,627 | 4,424,701 |
| 유 성 구 | 974 | 11,352 | 101,024 | 3,560,002 | 3,170,330 |
| 대 덕 구 | 750 | 7,230 | 68,609 | 2,075,580 | 1,857,516 |
| 충 북 | 5,920 | 68,488 | 557,150 | 23,037,890 | 20,726,646 |
| 청주시 상당구 | 659 | 8,441 | 62,462 | 2,686,107 | 2,410,280 |
| 청주시 서원구 | 592 | 7,584 | 60,028 | 2,660,480 | 2,398,864 |
| 청주시 흥덕구 | 688 | 6,922 | 61,292 | 2,477,509 | 2,216,281 |
| 청주시 청원구 | 546 | 7,154 | 51,496 | 2,344,085 | 2,104,963 |
| 충주 시 | 777 | 7,929 | 78,299 | 2,658,687 | 2,389,738 |
| 계천 시 | 597 | 6,865 | 58,383 | 2,251,738 | 2,034,218 |
| 보은 군 | 193 | 2,470 | 16,867 | 826,509 | 743,443 |
| 옥천 군 | 373 | 4,024 | 35,706 | 1,024,960 | 919,203 |
| 영동 군 | 351 | 4,307 | 37,530 | 1,379,684 | 1,246,479 |
| 증평 군 | 128 | 1,399 | 11,020 | 492,212 | 445,754 |
| 진천 군 | 282 | 3,193 | 21,207 | 1,174,536 | 1,049,159 |
| 피산 군 | 230 | 2,331 | 17,330 | 822,661 | 736,830 |
| 음성 군 | 367 | 4,448 | 32,148 | 1,769,588 | 1,613,808 |
| 단양 군 | 137 | 1,421 | 13,382 | 469,136 | 417,627 |
| 충남 | 8,307 | 96,029 | 747,532 | 29,720,654 | 26,602,611 |
| 천안시 동남구 | 934 | 10,045 | 73,732 | 3,115,195 | 2,784,704 |
| 천안시 서북구 | 989 | 11,408 | 74,889 | 3,339,294 | 2,976,227 |
| 공주 시 | 539 | 6,877 | 47,648 | 1,986,359 | 1,781,843 |
| 보령 시 | 455 | 6,018 | 45,591 | 1,765,813 | 1,588,961 |
| 아산 시 | 1,010 | 10,789 | 99,215 | 3,336,366 | 2,958,458 |
| 서산 시 | 625 | 7,565 | 56,956 | 2,463,626 | 2,215,577 |
| 논산 시 | 626 | 7,997 | 61,763 | 2,307,228 | 2,088,664 |
| 계룡 시 | 124 | 1,308 | 9,812 | 408,138 | 361,251 |
| 당진 시 | 611 | 6,386 | 61,680 | 2,271,531 | 2,032,530 |
| 금산 군 | 330 | 3,358 | 30,769 | 945,511 | 840,148 |
| 부여 군 | 336 | 5,094 | 34,069 | 1,410,837 | 1,267,044 |
| 서천 군 | 287 | 3,363 | 26,593 | 1,073,625 | 951,727 |
| 청양 군 | 201 | 2,405 | 18,942 | 758,567 | 674,251 |
| 홍성 군 | 442 | 5,040 | 35,151 | 1,738,853 | 1,563,988 |
| 예산 군 | 460 | 4,763 | 38,161 | 1,499,945 | 1,338,803 |
| 태안 군 | 338 | 3,613 | 32,561 | 1,299,767 | 1,178,434 |
| 세 종 | 949 | 12,477 | 91,271 | 3,748,026 | 3,341,054 |

주 : 진료일 기준(의료이용은 약국제외, 요양급여일수, 진료비와 급여비는 약국포함)이며, 의료급여 포함

주요 암질환 급여현황

Diseases(Gastric cancer, Hepatic cancer)

(단위 : 명, 일, 천원)

Unit : Person, Day, 1,000Won

| 간암(C22) Hepatic cancer | | | | | Division |
|------------------------|----------------|---------------------------|------------------------|-------------------|-----------------|
| 진료실인원수 Patients | 입내원일수 Visit | 요양급여일수 Reimbursed Days | 진료비 Medical Expense | 급여비 Benefit | |
| 1,859 | 36,879 | 486,305 | 16,790,621 | 15,312,001 | Daejeon |
| 390 | 8,307 | 98,330 | 3,931,738 | 3,604,110 | Dong-gu |
| 366 | 7,214 | 97,944 | 3,127,861 | 2,882,876 | Jung-gu |
| 524 | 10,227 | 133,718 | 4,663,465 | 4,206,302 | Seo-gu |
| 333 | 6,245 | 90,765 | 3,021,638 | 2,748,475 | Yuseong-gu |
| 246 | 4,886 | 65,548 | 2,045,919 | 1,870,239 | Daedeok-gu |
| 2,543 | 45,715 | 625,788 | 21,964,123 | 19,954,733 | Chungbuk |
| 277 | 4,625 | 70,865 | 2,024,234 | 1,827,450 | Sangdang-gu |
| 270 | 4,917 | 62,520 | 1,998,425 | 1,823,201 | Seowon-gu |
| 330 | 5,671 | 79,413 | 2,748,268 | 2,507,977 | Heungdeok-gu |
| 210 | 3,629 | 51,084 | 1,937,400 | 1,757,619 | Cheongwon-gu |
| 321 | 5,647 | 83,608 | 2,852,029 | 2,574,413 | Chungju-si |
| 248 | 3,687 | 60,479 | 2,167,511 | 1,982,303 | Jecheon-si |
| 100 | 1,464 | 23,171 | 825,941 | 742,510 | Boeun-gun |
| 95 | 2,331 | 27,385 | 924,825 | 852,009 | Okcheon-gun |
| 120 | 2,286 | 29,306 | 1,258,085 | 1,133,521 | Yeongdong-gun |
| 54 | 753 | 11,386 | 350,313 | 320,740 | Jeungpyeong-gun |
| 134 | 2,503 | 34,025 | 1,055,307 | 950,766 | Jincheon-gun |
| 103 | 2,486 | 24,064 | 1,133,836 | 1,035,423 | Goesan-gun |
| 192 | 4,057 | 44,022 | 1,780,879 | 1,617,138 | Eumseong-gun |
| 89 | 1,659 | 24,460 | 907,068 | 829,660 | Danyang-gun |
| 3,395 | 65,852 | 836,844 | 30,065,054 | 27,380,581 | Chungnam |
| 338 | 7,159 | 80,320 | 3,239,427 | 2,943,012 | Dongnam-gu |
| 376 | 7,546 | 93,993 | 3,283,242 | 2,969,137 | Seobuk-gu |
| 197 | 3,424 | 45,910 | 1,565,004 | 1,438,218 | Gongju-si |
| 208 | 3,932 | 60,043 | 2,062,353 | 1,899,721 | Boryeong-si |
| 412 | 8,132 | 102,110 | 3,499,684 | 3,190,449 | Asan-si |
| 262 | 4,487 | 65,259 | 2,502,314 | 2,295,344 | Seosan-si |
| 231 | 4,783 | 58,090 | 1,979,438 | 1,803,911 | Nonsan-si |
| 62 | 1,124 | 16,259 | 414,465 | 380,694 | Gyerong-si |
| 256 | 4,770 | 63,797 | 2,248,449 | 2,026,234 | Dangjin-si |
| 140 | 2,093 | 36,269 | 994,232 | 898,569 | Geumsan-gun |
| 163 | 3,689 | 38,565 | 1,541,211 | 1,413,356 | Buyeo-gun |
| 119 | 2,792 | 30,511 | 1,224,571 | 1,121,997 | Seocheon-gun |
| 71 | 1,280 | 21,214 | 585,883 | 533,757 | Cheongyang-gun |
| 188 | 3,770 | 44,597 | 1,735,100 | 1,573,846 | Hongseong-gun |
| 210 | 3,908 | 43,703 | 1,676,717 | 1,528,621 | Yesan-gun |
| 162 | 2,963 | 36,204 | 1,512,964 | 1,363,714 | Taeon-gun |
| 335 | 6,347 | 89,373 | 3,339,987 | 3,051,756 | Sejong |

Note : Based on the Treatments (excluding pharmacy from Medical Service Use, including pharmacy in Treatment Days/Medical Expense /Benefit Amount) including Medical aid

제 5-2표
Table 5-2

시 · 군 · 구별
Benefits for Major Cancer

| 구 분 | 기관지 및 폐의 악성신생물(C33~C34) Malignant neoplasm of bronchus and lung | | | | |
|---------|---|----------------|---------------------------|------------------------|----------------|
| | 진료실인원수 Patients | 입내원일수 Visit | 요양급여일수 Reimbursed Days | 진료비 Medical Expense | 급여비 Benefit |
| 대 전 | 3,216 | 71,938 | 443,226 | 36,159,706 | 33,455,004 |
| 동 구 | 613 | 16,195 | 80,736 | 7,172,012 | 6,661,185 |
| 중 구 | 615 | 13,860 | 92,320 | 7,504,769 | 6,946,440 |
| 서 구 | 954 | 19,340 | 124,121 | 10,149,717 | 9,364,961 |
| 유 성 구 | 606 | 13,280 | 88,790 | 6,440,874 | 5,953,613 |
| 대 덕 구 | 428 | 9,263 | 57,259 | 4,892,335 | 4,528,806 |
| 충 북 | 4,075 | 89,939 | 621,775 | 45,336,246 | 41,831,998 |
| 청주시 상당구 | 473 | 10,692 | 75,849 | 5,242,246 | 4,850,044 |
| 청주시 서원구 | 424 | 10,107 | 68,665 | 4,493,606 | 4,120,643 |
| 청주시 흥덕구 | 492 | 11,507 | 78,419 | 5,308,886 | 4,886,765 |
| 청주시 청원구 | 335 | 7,003 | 48,047 | 3,440,606 | 3,164,006 |
| 충주 시 | 574 | 11,836 | 90,179 | 6,600,100 | 6,097,628 |
| 계천 시 | 376 | 6,421 | 53,855 | 3,573,480 | 3,298,429 |
| 보은 군 | 129 | 3,060 | 20,088 | 1,308,569 | 1,193,895 |
| 옥천 군 | 209 | 5,452 | 30,393 | 2,390,469 | 2,206,907 |
| 영동 군 | 194 | 4,492 | 29,746 | 2,531,419 | 2,356,542 |
| 증평 군 | 93 | 1,962 | 14,869 | 1,071,972 | 996,380 |
| 진천 군 | 207 | 4,556 | 35,080 | 2,655,752 | 2,462,629 |
| 피산 군 | 170 | 4,036 | 26,237 | 2,013,994 | 1,843,101 |
| 음성 군 | 297 | 6,887 | 37,338 | 3,627,270 | 3,357,576 |
| 단양 군 | 102 | 1,928 | 13,010 | 1,077,877 | 997,453 |
| 충남 | 5,680 | 129,785 | 822,062 | 62,994,926 | 58,228,676 |
| 천안시 동남구 | 522 | 13,938 | 80,738 | 6,592,630 | 6,102,776 |
| 천안시 서북구 | 573 | 14,342 | 85,342 | 6,993,099 | 6,476,447 |
| 공주 시 | 364 | 8,972 | 50,962 | 3,967,719 | 3,630,024 |
| 보령 시 | 348 | 7,753 | 51,149 | 3,362,380 | 3,108,069 |
| 아산 시 | 692 | 17,848 | 109,586 | 9,309,615 | 8,632,921 |
| 서산 시 | 503 | 10,564 | 78,339 | 5,597,971 | 5,170,125 |
| 논산 시 | 408 | 9,777 | 53,517 | 4,320,909 | 3,968,760 |
| 계룡 시 | 107 | 2,161 | 11,350 | 1,197,500 | 1,106,643 |
| 당진 시 | 484 | 9,180 | 64,467 | 3,980,609 | 3,674,748 |
| 금산 군 | 188 | 4,588 | 27,508 | 2,157,383 | 1,993,859 |
| 부여 군 | 258 | 5,479 | 35,192 | 2,648,615 | 2,452,491 |
| 서천 군 | 211 | 4,701 | 29,039 | 2,091,183 | 1,923,278 |
| 청양 군 | 138 | 2,443 | 16,596 | 1,278,631 | 1,183,512 |
| 홍성 군 | 321 | 6,365 | 45,128 | 3,238,471 | 3,000,931 |
| 예산 군 | 310 | 6,972 | 44,455 | 3,438,252 | 3,191,515 |
| 태안 군 | 253 | 4,702 | 38,694 | 2,819,959 | 2,612,577 |
| 세 종 | 606 | 11,903 | 77,537 | 6,466,255 | 5,959,678 |

주 : 진료일 기준(의료이용은 약국제외, 요양급여일수, 진료비와 급여비는 약국포함)이며, 의료급여 포함

주요 암질환 급여현황

Diseases(Malignant neoplasm of bronchus and lung, Colorectal cancer)

(단위 : 명, 일, 천원)

Unit : Person, Day, 1,000Won

| 대장암(C18~C20) Colorectal cancer | | | | | Division |
|--------------------------------|----------------|---------------------------|------------------------|-------------------|-----------------|
| 진료실인원수 Patients | 입내원일수 Visit | 요양급여일수 Reimbursed Days | 진료비 Medical Expense | 급여비 Benefit | |
| 4,223 | 75,687 | 421,245 | 24,331,906 | 22,159,838 | Daejeon |
| 812 | 16,259 | 88,063 | 5,039,469 | 4,576,778 | Dong-gu |
| 868 | 16,229 | 102,159 | 5,302,839 | 4,825,209 | Jung-gu |
| 1,258 | 21,791 | 108,861 | 6,976,533 | 6,359,277 | Seo-gu |
| 748 | 12,377 | 68,426 | 4,018,301 | 3,658,415 | Yuseong-gu |
| 537 | 9,031 | 53,736 | 2,994,765 | 2,740,159 | Daedeok-gu |
| 5,544 | 90,907 | 446,271 | 29,910,718 | 27,083,016 | Chungbuk |
| 606 | 10,991 | 51,932 | 3,327,275 | 3,042,074 | Sangdang-gu |
| 630 | 9,471 | 50,960 | 3,009,919 | 2,727,072 | Seowon-gu |
| 623 | 10,586 | 45,792 | 3,398,820 | 3,052,438 | Heungdeok-gu |
| 540 | 7,609 | 35,888 | 2,564,973 | 2,318,244 | Cheongwon-gu |
| 747 | 11,519 | 68,512 | 3,745,828 | 3,382,737 | Chungju-si |
| 553 | 7,876 | 39,734 | 2,451,846 | 2,203,787 | Jecheon-si |
| 186 | 3,623 | 15,158 | 1,308,267 | 1,191,024 | Boeun-gun |
| 259 | 5,254 | 26,528 | 1,543,598 | 1,393,551 | Okcheon-gun |
| 206 | 4,196 | 18,469 | 1,534,699 | 1,373,628 | Yeongdong-gun |
| 118 | 1,550 | 7,406 | 654,117 | 591,815 | Jeungpyeong-gun |
| 305 | 5,491 | 23,318 | 1,807,930 | 1,647,608 | Jincheon-gun |
| 228 | 3,838 | 20,035 | 1,442,689 | 1,303,074 | Goesan-gun |
| 392 | 6,701 | 31,053 | 2,366,655 | 2,169,860 | Eumseong-gun |
| 151 | 2,202 | 11,486 | 754,101 | 686,104 | Danyang-gun |
| 7,248 | 121,540 | 599,493 | 40,295,368 | 36,319,926 | Chungnam |
| 773 | 12,779 | 59,669 | 4,508,956 | 4,032,267 | Dongnam-gu |
| 861 | 14,504 | 68,041 | 5,007,816 | 4,513,831 | Seobuk-gu |
| 438 | 6,776 | 35,002 | 2,136,493 | 1,925,699 | Gongju-si |
| 451 | 8,291 | 41,701 | 2,542,229 | 2,301,984 | Boryeong-si |
| 854 | 14,067 | 62,882 | 4,106,598 | 3,685,860 | Asan-si |
| 606 | 9,679 | 56,905 | 3,423,994 | 3,090,988 | Seosan-si |
| 523 | 9,094 | 46,509 | 2,719,027 | 2,453,878 | Nonsan-si |
| 146 | 2,360 | 13,761 | 739,894 | 655,347 | Gyerong-si |
| 567 | 9,509 | 48,042 | 3,475,708 | 3,127,234 | Dangjin-si |
| 222 | 4,131 | 25,778 | 1,368,335 | 1,238,061 | Geumsan-gun |
| 307 | 5,112 | 27,858 | 1,857,919 | 1,675,899 | Buyeo-gun |
| 230 | 3,715 | 17,162 | 1,119,222 | 1,007,345 | Seocheon-gun |
| 168 | 2,711 | 13,047 | 771,743 | 701,765 | Cheongyang-gun |
| 418 | 7,420 | 33,902 | 2,660,662 | 2,400,261 | Hongseong-gun |
| 411 | 6,153 | 27,341 | 2,165,912 | 1,963,688 | Yesan-gun |
| 273 | 5,239 | 21,893 | 1,690,859 | 1,545,820 | Taeon-gun |
| 749 | 11,241 | 50,954 | 3,471,164 | 3,149,757 | Sejong |

Note : Based on the Treatments (excluding pharmacy from Medical Service Use, including pharmacy in Treatment Days/Medical Expense /Benefit Amount) including Medical aid

제 5-3표
Table 5-3

시 · 군 · 구별
Benefits for Major Cancer

| 구 분 | 유방암(C50) Breast cancer | | | | |
|---------|------------------------|----------------|---------------------------|------------------------|----------------|
| | 진료실인원수 Patients | 입내원일수 Visit | 요양급여일수 Reimbursed Days | 진료비 Medical Expense | 급여비 Benefit |
| 대 전 | 7,069 | 121,060 | 1,784,642 | 39,159,077 | 34,506,221 |
| 동 구 | 1,041 | 18,096 | 267,335 | 6,391,562 | 5,617,104 |
| 중 구 | 1,187 | 18,702 | 305,169 | 6,642,374 | 5,898,960 |
| 서 구 | 2,287 | 39,508 | 558,085 | 12,000,919 | 10,492,861 |
| 유 성 구 | 1,719 | 30,351 | 439,155 | 9,586,175 | 8,530,621 |
| 대 덕 구 | 835 | 14,403 | 214,898 | 4,538,046 | 3,966,676 |
| 충 북 | 7,238 | 106,750 | 1,653,152 | 42,404,862 | 38,249,757 |
| 청주시 상당구 | 968 | 15,023 | 220,519 | 5,291,176 | 4,765,746 |
| 청주시 서원구 | 977 | 15,499 | 229,474 | 6,011,852 | 5,453,108 |
| 청주시 흥덕구 | 1,179 | 18,930 | 259,889 | 7,678,031 | 6,936,366 |
| 청주시 청원구 | 760 | 11,258 | 166,772 | 4,375,462 | 3,917,704 |
| 충주 시 | 941 | 13,212 | 222,544 | 5,223,656 | 4,709,620 |
| 계천 시 | 573 | 7,345 | 122,909 | 3,260,559 | 2,959,802 |
| 보은 군 | 151 | 2,510 | 36,425 | 838,875 | 750,420 |
| 옥천 군 | 237 | 3,491 | 60,989 | 1,258,857 | 1,098,246 |
| 영동 군 | 203 | 2,403 | 49,318 | 1,118,191 | 987,379 |
| 증평 군 | 151 | 2,134 | 33,098 | 826,320 | 745,459 |
| 진천 군 | 352 | 4,738 | 77,153 | 2,222,261 | 2,005,308 |
| 피산 군 | 181 | 1,985 | 37,366 | 916,317 | 831,753 |
| 음성 군 | 444 | 6,558 | 101,835 | 2,710,826 | 2,474,802 |
| 단양 군 | 121 | 1,664 | 34,861 | 672,480 | 614,043 |
| 충남 | 9,223 | 142,430 | 2,230,507 | 54,682,253 | 48,998,458 |
| 천안시 동남구 | 1,121 | 17,901 | 280,182 | 6,856,962 | 6,136,772 |
| 천안시 서북구 | 1,693 | 28,148 | 406,335 | 10,649,749 | 9,479,043 |
| 공주 시 | 466 | 7,005 | 105,272 | 2,187,752 | 1,973,180 |
| 보령 시 | 460 | 6,383 | 113,163 | 2,860,812 | 2,580,429 |
| 아산 시 | 1,363 | 21,653 | 345,116 | 8,673,695 | 7,784,624 |
| 서산 시 | 668 | 9,831 | 168,969 | 3,926,888 | 3,530,548 |
| 논산 시 | 520 | 7,769 | 122,143 | 2,500,450 | 2,235,438 |
| 계룡 시 | 240 | 4,488 | 54,360 | 1,384,764 | 1,203,145 |
| 당진 시 | 661 | 9,672 | 156,377 | 4,039,896 | 3,634,354 |
| 금산 군 | 233 | 2,807 | 58,583 | 954,621 | 836,155 |
| 부여 군 | 296 | 4,250 | 67,685 | 1,922,501 | 1,745,222 |
| 서천 군 | 231 | 4,261 | 56,692 | 1,487,529 | 1,348,092 |
| 청양 군 | 126 | 2,134 | 30,541 | 668,840 | 594,165 |
| 홍성 군 | 473 | 7,113 | 112,773 | 2,942,059 | 2,641,912 |
| 예산 군 | 387 | 4,693 | 85,071 | 1,923,075 | 1,729,072 |
| 태안 군 | 285 | 4,322 | 67,245 | 1,702,662 | 1,546,308 |
| 세 종 | 1,626 | 27,069 | 387,430 | 9,767,967 | 8,661,377 |

주 : 진료일 기준(의료이용은 약국제외, 요양급여일수, 진료비와 급여비는 약국포함)이며, 의료급여 포함

주요 암질환 급여현황

Diseases(Breast cancer, Cervical cancer)

(단위 : 명, 일, 천원)

Unit : Person, Day, 1,000Won

| 자궁경부암(C53) Cervical cancer | | | | | Division |
|----------------------------|----------------|---------------------------|------------------------|------------------|-----------------|
| 진료실인원수 Patients | 입내원일수 Visit | 요양급여일수 Reimbursed Days | 진료비 Medical Expense | 급여비 Benefit | |
| 675 | 11,956 | 79,122 | 3,164,410 | 2,883,799 | Daejeon |
| 116 | 2,303 | 12,677 | 588,308 | 542,207 | Dong-gu |
| 120 | 2,528 | 14,700 | 655,659 | 606,258 | Jung-gu |
| 212 | 3,502 | 28,553 | 1,020,825 | 926,704 | Seo-gu |
| 143 | 2,572 | 16,343 | 649,506 | 583,894 | Yuseong-gu |
| 84 | 1,051 | 6,849 | 250,112 | 224,736 | Daedeok-gu |
| 812 | 13,490 | 85,429 | 4,042,201 | 3,700,731 | Chungbuk |
| 82 | 1,499 | 8,315 | 447,559 | 411,201 | Sangdang-gu |
| 98 | 1,634 | 7,963 | 545,081 | 499,812 | Seowon-gu |
| 124 | 2,200 | 12,466 | 598,370 | 553,265 | Heungdeok-gu |
| 95 | 1,530 | 8,661 | 506,197 | 467,258 | Cheongwon-gu |
| 137 | 2,097 | 16,708 | 567,114 | 511,876 | Chungju-si |
| 82 | 1,061 | 8,492 | 290,760 | 262,868 | Jecheon-si |
| 10 | 421 | 1,432 | 113,310 | 106,228 | Boeun-gun |
| 35 | 651 | 3,567 | 180,089 | 164,593 | Okcheon-gun |
| 23 | 230 | 2,614 | 75,739 | 70,401 | Yeongdong-gun |
| 20 | 272 | 1,407 | 56,232 | 50,459 | Jeungpyeong-gun |
| 35 | 977 | 4,749 | 261,025 | 233,373 | Jincheon-gun |
| 21 | 218 | 3,058 | 51,604 | 45,124 | Goesan-gun |
| 34 | 586 | 5,010 | 321,557 | 298,780 | Eumseong-gun |
| 16 | 114 | 987 | 27,565 | 25,492 | Danyang-gun |
| 1,033 | 15,295 | 117,572 | 4,497,466 | 4,107,074 | Chungnam |
| 121 | 1,990 | 16,164 | 525,661 | 473,408 | Dongnam-gu |
| 190 | 2,011 | 17,337 | 580,634 | 525,644 | Seobuk-gu |
| 45 | 1,169 | 4,781 | 326,305 | 299,942 | Gongju-si |
| 65 | 1,190 | 8,201 | 392,303 | 363,533 | Boryeong-si |
| 163 | 2,723 | 19,422 | 835,117 | 763,551 | Asan-si |
| 78 | 773 | 8,324 | 266,122 | 245,493 | Seosan-si |
| 46 | 723 | 7,395 | 212,605 | 199,113 | Nonsan-si |
| 15 | 294 | 1,398 | 43,039 | 38,639 | Gyerong-si |
| 100 | 1,355 | 11,125 | 506,558 | 461,527 | Dangjin-si |
| 22 | 335 | 1,884 | 116,762 | 104,112 | Geumsan-gun |
| 39 | 416 | 5,475 | 101,872 | 93,294 | Buyeo-gun |
| 17 | 300 | 2,011 | 51,039 | 46,389 | Seocheon-gun |
| 15 | 172 | 716 | 51,605 | 46,524 | Cheongyang-gun |
| 50 | 907 | 6,470 | 257,613 | 235,514 | Hongseong-gun |
| 44 | 623 | 4,832 | 151,537 | 138,905 | Yesan-gun |
| 23 | 314 | 2,037 | 78,695 | 71,485 | Taeon-gun |
| 129 | 2,565 | 14,767 | 809,459 | 731,642 | Sejong |

Note : Based on the Treatments (excluding pharmacy from Medical Service Use, including pharmacy in Treatment Days/Medical Expense /Benefit Amount) including Medical aid

제6장 만성질환 급여현황

제 6-1표
Table 6-1

시·군·구별
Benefits for Chronic Diseases

| 구 분 | 고혈압(I10~I15) Hypertension | | | | |
|---------|---------------------------|----------------|---------------------------|------------------------|----------------|
| | 진료실인원수 Patients | 입내원일수 Visit | 요양급여일수 Reimbursed Days | 진료비 Medical Expense | 급여비 Benefit |
| 대 전 | 200,261 | 1,489,058 | 54,642,500 | 125,718,133 | 92,393,995 |
| 동 구 | 36,466 | 292,292 | 10,093,515 | 24,086,479 | 17,881,806 |
| 중 구 | 37,442 | 278,725 | 10,465,018 | 24,118,557 | 17,800,933 |
| 서 구 | 59,719 | 436,951 | 16,302,208 | 36,834,223 | 26,928,241 |
| 유 성 구 | 37,485 | 253,082 | 10,126,011 | 22,013,429 | 15,944,467 |
| 대 덕 구 | 29,149 | 228,008 | 7,655,748 | 18,665,445 | 13,838,548 |
| 충 북 | 272,233 | 1,920,396 | 74,677,548 | 169,769,203 | 123,161,559 |
| 청주시 상당구 | 27,672 | 203,893 | 7,756,019 | 16,900,568 | 12,317,338 |
| 청주시 서원구 | 28,258 | 198,244 | 7,908,910 | 17,785,242 | 12,964,322 |
| 청주시 흥덕구 | 33,747 | 223,574 | 9,245,378 | 19,614,592 | 14,080,977 |
| 청주시 청원구 | 25,857 | 176,698 | 7,157,481 | 15,163,349 | 10,907,911 |
| 충주 시 | 40,722 | 278,944 | 11,232,651 | 26,845,767 | 19,573,068 |
| 계천 시 | 25,560 | 183,964 | 6,995,752 | 15,425,765 | 11,235,304 |
| 보은 군 | 8,262 | 65,137 | 2,240,076 | 5,117,049 | 3,699,546 |
| 옥천 군 | 11,684 | 84,259 | 3,255,290 | 7,817,989 | 5,589,132 |
| 영동 군 | 11,156 | 79,302 | 3,062,045 | 6,921,530 | 5,019,954 |
| 증평 군 | 6,206 | 48,129 | 1,687,886 | 4,123,324 | 2,983,565 |
| 진천 군 | 14,517 | 97,073 | 3,853,981 | 9,253,991 | 6,653,936 |
| 피산 군 | 10,208 | 66,111 | 2,578,748 | 5,808,983 | 4,204,285 |
| 음성 군 | 20,640 | 161,340 | 5,506,828 | 13,220,995 | 9,711,088 |
| 단양 군 | 7,744 | 53,728 | 2,196,503 | 5,770,060 | 4,221,134 |
| 충남 | 369,687 | 2,581,908 | 100,027,465 | 226,195,310 | 163,367,624 |
| 천안시 동남구 | 37,119 | 249,759 | 9,948,272 | 21,990,562 | 15,801,541 |
| 천안시 서북구 | 44,762 | 294,884 | 12,144,568 | 25,116,673 | 18,020,988 |
| 공주 시 | 21,913 | 178,204 | 6,267,912 | 16,120,315 | 11,727,220 |
| 보령 시 | 22,547 | 156,453 | 6,100,520 | 14,045,325 | 10,235,528 |
| 아산 시 | 47,756 | 304,262 | 12,523,567 | 26,685,316 | 19,163,467 |
| 서산 시 | 31,068 | 238,410 | 8,925,853 | 20,669,461 | 14,886,101 |
| 논산 시 | 23,664 | 177,743 | 6,107,596 | 14,441,944 | 10,499,906 |
| 계룡 시 | 5,743 | 36,231 | 1,512,260 | 3,267,935 | 2,321,928 |
| 당진 시 | 29,716 | 188,088 | 7,746,457 | 18,307,698 | 13,065,724 |
| 금산 군 | 11,641 | 88,547 | 3,131,483 | 7,630,045 | 5,611,198 |
| 부여 군 | 16,494 | 123,585 | 4,505,264 | 10,619,084 | 7,739,595 |
| 서천 군 | 14,291 | 101,244 | 3,825,936 | 8,988,966 | 6,567,085 |
| 청양 군 | 8,495 | 59,602 | 2,232,632 | 4,994,212 | 3,599,867 |
| 홍성 군 | 20,411 | 138,391 | 5,711,784 | 12,080,937 | 8,734,413 |
| 예산 군 | 19,246 | 135,794 | 5,314,359 | 11,852,449 | 8,626,292 |
| 태안 군 | 14,821 | 110,711 | 4,029,002 | 9,384,387 | 6,766,772 |
| 세 종 | 41,072 | 265,351 | 10,837,213 | 24,441,022 | 17,624,801 |

주 : 진료일 기준(의료이용은 약국제외, 요양급여일수, 진료비와 급여비는 약국포함)이며, 의료급여 포함

만성질환 급여현황

by District(Hypertension, Diabetes)

(단위 : 명, 일, 천원)

Unit : Person, Day, 1,000Won

| 당뇨(E10~E14) Diabetes | | | | | Division |
|----------------------|------------------|---------------------------|------------------------|--------------------|-----------------|
| 진료실인원수 Patients | 입내원일수 Visit | 요양급여일수 Reimbursed Days | 진료비 Medical Expense | 급여비 Benefit | |
| 105,860 | 842,483 | 28,207,555 | 103,879,656 | 76,397,954 | Daejeon |
| 19,759 | 174,043 | 5,328,181 | 20,277,294 | 15,176,852 | Dong-gu |
| 20,539 | 166,407 | 5,537,094 | 19,833,087 | 14,635,635 | Jung-gu |
| 31,125 | 238,213 | 8,094,035 | 30,077,853 | 21,985,470 | Seo-gu |
| 19,322 | 137,896 | 5,043,497 | 17,896,417 | 12,904,425 | Yuseong-gu |
| 15,115 | 125,924 | 4,204,748 | 15,795,005 | 11,695,572 | Daedeok-gu |
| 133,529 | 982,535 | 34,483,779 | 126,795,484 | 91,244,677 | Chungbuk |
| 13,921 | 107,315 | 3,699,993 | 13,395,948 | 9,661,171 | Sangdang-gu |
| 14,080 | 108,845 | 3,787,551 | 14,119,708 | 10,284,428 | Seowon-gu |
| 16,284 | 110,951 | 4,277,493 | 15,046,917 | 10,653,649 | Heungdeok-gu |
| 13,243 | 96,495 | 3,595,486 | 12,907,908 | 9,209,742 | Cheongwon-gu |
| 18,288 | 134,968 | 4,652,115 | 17,339,591 | 12,553,307 | Chungju-si |
| 13,827 | 98,580 | 3,509,837 | 12,577,348 | 9,113,374 | Jecheon-si |
| 3,845 | 31,578 | 989,522 | 3,511,302 | 2,500,967 | Boeun-gun |
| 5,861 | 43,347 | 1,471,271 | 5,364,705 | 3,805,341 | Okcheon-gun |
| 5,574 | 41,517 | 1,381,567 | 5,055,386 | 3,659,736 | Yeongdong-gun |
| 3,273 | 25,792 | 856,658 | 3,205,347 | 2,306,146 | Jeungpyeong-gun |
| 7,507 | 57,759 | 1,906,578 | 7,855,494 | 5,630,105 | Jincheon-gun |
| 4,646 | 30,283 | 1,090,533 | 3,886,627 | 2,769,884 | Goesan-gun |
| 9,724 | 73,018 | 2,473,438 | 9,460,560 | 6,877,053 | Eumseong-gun |
| 3,456 | 22,087 | 791,737 | 3,068,643 | 2,219,773 | Danyang-gun |
| 183,420 | 1,337,410 | 45,756,131 | 172,645,326 | 124,444,416 | Chungnam |
| 19,717 | 139,945 | 4,996,608 | 18,431,462 | 13,209,881 | Dongnam-gu |
| 23,107 | 160,143 | 5,936,452 | 21,185,465 | 15,194,808 | Seobuk-gu |
| 10,629 | 88,801 | 2,838,701 | 11,445,226 | 8,346,459 | Gongju-si |
| 10,808 | 80,973 | 2,637,961 | 9,815,194 | 7,154,544 | Boryeong-si |
| 24,992 | 167,541 | 6,267,875 | 22,815,005 | 16,318,219 | Asan-si |
| 13,531 | 107,981 | 3,660,717 | 13,540,848 | 9,647,711 | Seosan-si |
| 12,400 | 96,323 | 2,998,602 | 12,842,622 | 9,331,060 | Nonsan-si |
| 2,554 | 17,244 | 624,123 | 2,292,626 | 1,609,262 | Gyerong-si |
| 16,312 | 102,510 | 3,654,262 | 14,067,164 | 9,984,027 | Dangjin-si |
| 6,158 | 55,506 | 1,561,297 | 5,956,875 | 4,430,039 | Geumsan-gun |
| 7,551 | 50,336 | 1,703,682 | 6,586,665 | 4,786,439 | Buyeo-gun |
| 6,977 | 56,193 | 1,662,260 | 6,753,162 | 4,967,987 | Seocheon-gun |
| 3,593 | 24,459 | 809,475 | 3,074,121 | 2,198,675 | Cheongyang-gun |
| 9,461 | 72,321 | 2,419,388 | 8,578,968 | 6,226,395 | Hongseong-gun |
| 8,966 | 66,872 | 2,302,452 | 8,714,826 | 6,331,696 | Yesan-gun |
| 6,664 | 50,262 | 1,682,276 | 6,545,096 | 4,707,215 | Taeon-gun |
| 19,601 | 131,055 | 4,930,970 | 18,349,891 | 13,119,147 | Sejong |

Note : Based on the Treatments (excluding pharmacy from Medical Service Use, including pharmacy in Treatment Days/Medical Expense /Benefit Amount) including Medical aid

제 6-2표
Table 6-2

시·군·구별
Benefits for Chronic Diseases

| 구 분 | 치주질환(K00~K01,K03~K08) Periodontal disease | | | | |
|---------|---|----------------|---------------------------|------------------------|----------------|
| | 진료실인원수 Patients | 입내원일수 Visit | 요양급여일수 Reimbursed Days | 진료비 Medical Expense | 급여비 Benefit |
| 대 전 | 633,651 | 1,792,081 | 3,441,170 | 132,214,332 | 94,124,370 |
| 동 구 | 93,516 | 280,371 | 564,270 | 22,906,716 | 16,517,104 |
| 중 구 | 99,656 | 302,535 | 613,891 | 23,385,451 | 16,748,866 |
| 서 구 | 205,663 | 573,097 | 1,074,042 | 41,089,513 | 29,210,120 |
| 유 성 구 | 160,597 | 415,913 | 752,273 | 27,893,128 | 19,607,631 |
| 대 덕 구 | 74,219 | 220,165 | 436,694 | 16,939,525 | 12,040,648 |
| 충 북 | 669,488 | 1,995,059 | 3,861,821 | 158,314,179 | 112,407,426 |
| 청주시 상당구 | 83,962 | 248,791 | 461,238 | 19,480,518 | 13,851,529 |
| 청주시 서원구 | 81,959 | 240,910 | 446,878 | 18,059,643 | 12,810,074 |
| 청주시 흥덕구 | 114,810 | 317,122 | 577,252 | 22,121,915 | 15,535,995 |
| 청주시 청원구 | 82,066 | 233,985 | 441,221 | 16,953,710 | 11,977,710 |
| 충주 시 | 85,163 | 254,005 | 496,234 | 21,002,981 | 14,948,152 |
| 계천 시 | 51,865 | 161,902 | 345,598 | 13,501,770 | 9,692,122 |
| 보은 군 | 12,603 | 41,786 | 89,586 | 4,070,569 | 2,898,346 |
| 옥천 군 | 20,816 | 67,052 | 138,050 | 6,380,613 | 4,538,118 |
| 영동 군 | 17,901 | 56,713 | 115,345 | 5,794,107 | 4,147,249 |
| 증평 군 | 14,836 | 42,158 | 88,029 | 3,424,547 | 2,441,310 |
| 진천 군 | 36,651 | 111,674 | 210,761 | 8,540,183 | 6,060,095 |
| 피산 군 | 14,863 | 49,889 | 104,104 | 4,742,554 | 3,364,668 |
| 음성 군 | 41,119 | 132,098 | 269,664 | 10,758,372 | 7,652,148 |
| 단양 군 | 10,874 | 36,974 | 77,861 | 3,482,697 | 2,489,910 |
| 충남 | 885,482 | 2,569,958 | 5,002,774 | 205,527,911 | 145,533,175 |
| 천안시 동남구 | 107,759 | 303,182 | 574,659 | 22,551,913 | 15,818,449 |
| 천안시 서북구 | 168,310 | 446,324 | 791,292 | 30,351,877 | 21,189,443 |
| 공주 시 | 40,164 | 116,762 | 254,255 | 10,933,848 | 7,789,122 |
| 보령 시 | 39,860 | 122,320 | 254,377 | 10,835,255 | 7,760,093 |
| 아산 시 | 141,348 | 397,012 | 715,421 | 28,601,773 | 20,251,471 |
| 서산 시 | 74,972 | 216,541 | 420,594 | 17,144,701 | 12,121,585 |
| 논산 시 | 45,704 | 146,609 | 293,961 | 12,927,447 | 9,267,030 |
| 계룡 시 | 19,785 | 55,586 | 100,869 | 3,797,593 | 2,663,461 |
| 당진 시 | 70,822 | 205,730 | 408,463 | 15,912,222 | 11,231,979 |
| 금산 군 | 20,478 | 62,749 | 135,392 | 6,275,569 | 4,481,090 |
| 부여 군 | 26,367 | 88,882 | 192,361 | 8,943,194 | 6,414,892 |
| 서천 군 | 19,523 | 64,024 | 134,068 | 6,536,539 | 4,687,603 |
| 청양 군 | 12,106 | 38,790 | 89,261 | 3,963,867 | 2,814,504 |
| 홍성 군 | 40,587 | 124,357 | 266,732 | 10,077,731 | 7,173,193 |
| 예산 군 | 32,407 | 93,793 | 193,643 | 8,722,621 | 6,220,180 |
| 태안 군 | 25,290 | 87,297 | 177,426 | 7,951,760 | 5,649,081 |
| 세 종 | 174,265 | 450,658 | 780,741 | 30,673,231 | 21,596,422 |

주 : 진료일 기준(의료이용은 약국제외, 요양급여일수, 진료비와 급여비는 약국포함)이며, 의료급여 포함

만성질환 급여현황

by District(Periodontal disease, Arthritis)

(단위 : 명, 일, 천원)

Unit : Person, Day, 1,000Won

| 관절염(M00~M19,M22~M25) Arthritis | | | | | Division |
|--------------------------------|------------------|---------------------------|------------------------|--------------------|-----------------|
| 진료실인원수 Patients | 입내원일수 Visit | 요양급여일수 Reimbursed Days | 진료비 Medical Expense | 급여비 Benefit | |
| 187,607 | 1,064,011 | 13,192,721 | 100,017,166 | 74,427,572 | Daejeon |
| 33,946 | 206,390 | 2,576,163 | 20,268,209 | 15,321,492 | Dong-gu |
| 35,147 | 212,881 | 2,484,355 | 18,713,658 | 14,018,429 | Jung-gu |
| 59,164 | 324,386 | 3,930,554 | 29,743,405 | 21,995,510 | Seo-gu |
| 35,121 | 176,378 | 2,342,726 | 16,606,290 | 12,163,287 | Yuseong-gu |
| 24,229 | 143,976 | 1,858,923 | 14,685,605 | 10,928,854 | Daedeok-gu |
| 243,202 | 1,388,242 | 15,363,938 | 126,499,505 | 94,349,424 | Chungbuk |
| 26,335 | 151,735 | 1,745,838 | 13,643,396 | 10,235,657 | Sangdang-gu |
| 25,295 | 146,977 | 1,624,715 | 13,099,317 | 9,821,461 | Seowon-gu |
| 32,067 | 167,330 | 1,960,741 | 15,348,211 | 11,332,776 | Heungdeok-gu |
| 24,933 | 135,025 | 1,599,236 | 12,309,208 | 9,161,772 | Cheongwon-gu |
| 31,854 | 192,802 | 2,001,821 | 17,229,590 | 12,943,679 | Chungju-si |
| 23,357 | 139,650 | 1,443,091 | 11,989,428 | 8,951,184 | Jecheon-si |
| 6,529 | 39,755 | 437,925 | 3,925,762 | 2,918,811 | Boeun-gun |
| 11,868 | 79,789 | 771,768 | 6,489,929 | 4,830,781 | Okcheon-gun |
| 10,464 | 60,542 | 658,580 | 5,963,122 | 4,454,563 | Yeongdong-gun |
| 5,373 | 26,005 | 365,874 | 2,692,819 | 2,031,468 | Jeungpyeong-gun |
| 11,614 | 66,934 | 733,558 | 6,360,749 | 4,727,785 | Jincheon-gun |
| 9,191 | 57,166 | 640,377 | 5,451,017 | 4,069,709 | Goesan-gun |
| 18,293 | 94,750 | 998,319 | 8,844,000 | 6,515,686 | Eumseong-gun |
| 6,029 | 29,782 | 382,095 | 3,152,957 | 2,354,090 | Danyang-gun |
| 328,156 | 1,807,127 | 20,271,014 | 169,385,882 | 125,604,922 | Chungnam |
| 31,794 | 151,298 | 1,820,496 | 15,494,185 | 11,474,556 | Dongnam-gu |
| 40,531 | 175,556 | 2,136,659 | 17,783,504 | 13,064,786 | Seobuk-gu |
| 18,129 | 101,294 | 1,222,209 | 9,666,752 | 7,107,117 | Gongju-si |
| 21,933 | 126,900 | 1,334,936 | 11,496,710 | 8,575,083 | Boryeong-si |
| 41,846 | 203,989 | 2,370,490 | 20,830,277 | 15,473,825 | Asan-si |
| 26,185 | 143,689 | 1,695,794 | 13,730,372 | 10,118,196 | Seosan-si |
| 22,833 | 146,537 | 1,481,474 | 12,490,418 | 9,323,098 | Nonsan-si |
| 5,781 | 29,689 | 317,831 | 2,461,961 | 1,817,099 | Gyerong-si |
| 25,887 | 124,862 | 1,489,156 | 13,076,484 | 9,571,246 | Dangjin-si |
| 13,413 | 98,465 | 812,566 | 7,542,340 | 5,711,555 | Geumsan-gun |
| 15,206 | 106,319 | 1,211,876 | 8,631,736 | 6,500,024 | Buyeo-gun |
| 13,086 | 91,582 | 913,205 | 7,686,926 | 5,769,912 | Seocheon-gun |
| 6,372 | 32,523 | 423,744 | 3,566,943 | 2,633,655 | Cheongyang-gun |
| 16,354 | 89,722 | 1,106,705 | 8,446,127 | 6,281,929 | Hongseong-gun |
| 14,913 | 89,449 | 935,213 | 8,149,382 | 6,019,850 | Yesan-gun |
| 13,893 | 95,253 | 998,660 | 8,331,763 | 6,162,991 | Taeon-gun |
| 35,821 | 178,789 | 2,187,112 | 17,003,415 | 12,428,633 | Sejong |

Note : Based on the Treatments (excluding pharmacy from Medical Service Use, including pharmacy in Treatment Days/Medical Expense /Benefit Amount) including Medical aid

제 6-3표
Table 6-3

시·군·구별
Benefits for Chronic Diseases

| 구 분 | 정신질환(F00-F99) Mental illness | | | | |
|---------|------------------------------|----------------|---------------------------|------------------------|----------------|
| | 진료실인원수 Patients | 입내원일수 Visit | 요양급여일수 Reimbursed Days | 진료비 Medical Expense | 급여비 Benefit |
| 대 전 | 126,362 | 2,093,434 | 22,021,502 | 163,807,493 | 132,669,665 |
| 동 구 | 21,826 | 439,514 | 3,979,922 | 33,814,580 | 28,086,100 |
| 중 구 | 22,707 | 414,919 | 3,990,005 | 31,777,220 | 26,020,854 |
| 서 구 | 38,659 | 573,575 | 6,580,449 | 45,986,270 | 36,746,507 |
| 유 성 구 | 27,783 | 389,303 | 4,677,236 | 30,963,472 | 24,305,873 |
| 대 덕 구 | 15,387 | 276,123 | 2,793,890 | 21,265,951 | 17,510,331 |
| 충 북 | 140,251 | 2,331,184 | 24,183,662 | 186,535,264 | 151,395,121 |
| 청주시 상당구 | 17,025 | 251,500 | 2,874,810 | 19,910,423 | 16,305,442 |
| 청주시 서원구 | 17,124 | 260,621 | 2,940,325 | 20,152,126 | 16,580,934 |
| 청주시 흥덕구 | 19,421 | 250,510 | 3,157,121 | 20,237,712 | 16,075,481 |
| 청주시 청원구 | 14,344 | 175,577 | 2,374,823 | 14,661,677 | 11,616,267 |
| 충주 시 | 16,917 | 292,366 | 2,856,063 | 24,534,865 | 19,764,790 |
| 계천 시 | 11,983 | 219,058 | 1,980,151 | 17,338,590 | 14,184,462 |
| 보은 군 | 3,729 | 99,018 | 693,993 | 7,704,811 | 6,366,945 |
| 옥천 군 | 6,322 | 133,235 | 1,218,263 | 10,249,899 | 8,143,444 |
| 영동 군 | 6,760 | 163,414 | 1,337,018 | 12,577,681 | 10,192,221 |
| 증평 군 | 3,531 | 49,589 | 600,469 | 4,061,720 | 3,251,862 |
| 진천 군 | 6,964 | 107,603 | 1,231,339 | 9,031,830 | 7,249,978 |
| 피산 군 | 4,006 | 77,383 | 693,642 | 6,311,111 | 5,233,584 |
| 음성 군 | 9,544 | 177,265 | 1,768,038 | 13,815,023 | 11,520,971 |
| 단양 군 | 2,581 | 74,045 | 457,607 | 5,947,796 | 4,908,741 |
| 충남 | 194,438 | 3,673,351 | 35,039,491 | 303,650,501 | 243,681,321 |
| 천안시 동남구 | 21,254 | 381,945 | 3,786,786 | 32,107,796 | 25,863,918 |
| 천안시 서북구 | 26,743 | 425,490 | 4,539,228 | 36,212,310 | 28,911,514 |
| 공주 시 | 12,058 | 274,625 | 2,341,532 | 22,781,551 | 18,378,292 |
| 보령 시 | 11,017 | 191,234 | 1,893,045 | 15,065,330 | 12,191,004 |
| 아산 시 | 25,572 | 404,400 | 4,510,635 | 32,977,480 | 26,240,624 |
| 서산 시 | 13,935 | 210,057 | 2,446,269 | 17,275,792 | 13,570,493 |
| 논산 시 | 13,337 | 367,043 | 2,589,298 | 29,947,484 | 24,398,069 |
| 계룡 시 | 3,073 | 47,313 | 521,306 | 3,950,331 | 3,045,423 |
| 당진 시 | 15,083 | 246,361 | 2,786,726 | 19,310,536 | 15,264,823 |
| 금산 군 | 6,965 | 153,213 | 1,247,394 | 12,174,743 | 9,848,700 |
| 부여 군 | 9,965 | 262,153 | 1,832,795 | 21,255,448 | 17,481,156 |
| 서천 군 | 6,623 | 180,172 | 1,217,367 | 14,062,861 | 11,355,001 |
| 청양 군 | 4,072 | 91,184 | 742,904 | 7,838,402 | 6,252,950 |
| 홍성 군 | 10,170 | 196,757 | 1,972,748 | 17,189,628 | 13,781,940 |
| 예산 군 | 8,448 | 142,652 | 1,532,895 | 12,723,558 | 10,177,744 |
| 태안 군 | 6,123 | 98,752 | 1,078,563 | 8,777,250 | 6,919,669 |
| 세 종 | 27,824 | 400,407 | 4,516,441 | 33,613,125 | 26,391,574 |

주 : 진료일 기준(의료이용은 약국제외, 요양급여일수, 진료비와 급여비는 약국포함)이며, 의료급여 포함

만성질환 급여현황

by District(Mental illness, Infectious disease)

(단위 : 명, 일, 천원)

Unit : Person, Day, 1,000Won

| 전염병(A,B) Infectious disease | | | | | Division |
|-----------------------------|------------------|---------------------------|------------------------|-------------------|-----------------|
| 진료실인원수 Patients | 입내원일수 Visit | 요양급여일수 Reimbursed Days | 진료비 Medical Expense | 급여비 Benefit | |
| 304,133 | 809,071 | 6,092,122 | 73,359,111 | 55,205,217 | Daejeon |
| 44,662 | 123,073 | 964,063 | 11,673,751 | 9,028,829 | Dong-gu |
| 44,518 | 122,850 | 947,310 | 12,149,756 | 9,416,054 | Jung-gu |
| 106,557 | 291,476 | 1,956,839 | 25,026,420 | 18,239,093 | Seo-gu |
| 74,363 | 182,915 | 1,462,823 | 15,610,875 | 11,649,208 | Yuseong-gu |
| 34,033 | 88,757 | 761,087 | 8,898,309 | 6,872,032 | Daedeok-gu |
| 308,589 | 808,517 | 6,460,204 | 81,175,955 | 62,081,782 | Chungbuk |
| 38,627 | 102,357 | 798,855 | 9,575,272 | 7,320,231 | Sangdang-gu |
| 35,807 | 92,129 | 722,286 | 8,720,475 | 6,709,410 | Seowon-gu |
| 49,471 | 126,124 | 986,471 | 11,898,050 | 8,987,011 | Heungdeok-gu |
| 41,718 | 104,776 | 831,903 | 9,680,215 | 7,374,401 | Cheongwon-gu |
| 43,424 | 106,659 | 930,635 | 10,304,926 | 7,837,710 | Chungju-si |
| 24,383 | 67,694 | 491,912 | 7,039,451 | 5,279,492 | Jecheon-si |
| 5,682 | 16,265 | 124,637 | 1,799,681 | 1,432,605 | Boeun-gun |
| 8,909 | 27,098 | 201,615 | 3,110,230 | 2,398,320 | Okcheon-gun |
| 8,883 | 25,706 | 207,390 | 3,076,178 | 2,411,170 | Yeongdong-gun |
| 7,137 | 18,324 | 143,383 | 1,802,457 | 1,365,650 | Jeungpyeong-gun |
| 15,945 | 44,604 | 344,020 | 5,016,996 | 3,847,172 | Jincheon-gun |
| 5,967 | 17,474 | 165,557 | 2,376,186 | 1,838,708 | Goesan-gun |
| 18,026 | 47,558 | 402,221 | 5,189,697 | 4,009,830 | Eumseong-gun |
| 4,610 | 11,749 | 109,319 | 1,586,141 | 1,270,072 | Danyang-gun |
| 440,786 | 1,183,339 | 8,888,844 | 118,119,643 | 90,536,032 | Chungnam |
| 52,327 | 134,296 | 1,030,495 | 13,502,899 | 10,379,738 | Dongnam-gu |
| 84,977 | 210,003 | 1,492,893 | 18,915,490 | 14,314,463 | Seobuk-gu |
| 19,634 | 63,410 | 443,217 | 6,943,011 | 5,358,268 | Gongju-si |
| 19,652 | 57,057 | 411,668 | 5,668,604 | 4,404,096 | Boryeong-si |
| 74,484 | 184,640 | 1,444,572 | 17,580,271 | 13,443,464 | Asan-si |
| 35,898 | 91,087 | 712,245 | 8,492,024 | 6,416,928 | Seosan-si |
| 24,426 | 87,552 | 512,545 | 9,940,683 | 7,730,260 | Nonsan-si |
| 8,495 | 20,182 | 172,094 | 1,764,607 | 1,315,491 | Gyerong-si |
| 37,084 | 96,117 | 792,738 | 9,081,302 | 6,819,372 | Dangjin-si |
| 9,176 | 26,766 | 233,038 | 2,955,528 | 2,263,192 | Geumsan-gun |
| 11,412 | 35,892 | 276,949 | 4,459,996 | 3,504,367 | Buyeo-gun |
| 9,714 | 29,099 | 201,259 | 2,954,794 | 2,300,232 | Seocheon-gun |
| 5,575 | 16,645 | 133,519 | 1,876,556 | 1,464,320 | Cheongyang-gun |
| 21,814 | 57,831 | 419,302 | 5,825,753 | 4,571,064 | Hongseong-gun |
| 14,876 | 43,785 | 355,885 | 5,171,181 | 3,978,191 | Yesan-gun |
| 11,242 | 28,977 | 256,425 | 2,986,946 | 2,272,586 | Taeon-gun |
| 85,276 | 217,968 | 1,701,917 | 17,878,284 | 13,317,895 | Sejong |

Note : Based on the Treatments (excluding pharmacy from Medical Service Use, including pharmacy in Treatment Days/Medical Expense /Benefit Amount) including Medical aid

제 6-4표
Table 6-4

시·군·구별 만성질환 급여현황
Benefits for Chronic Diseases by District(Liver disorder)

(단위 : 명, 일, 천원)

Unit : Person, Day, 1,000Won

| 구 분 | 간질환(K70~K77) Liver disorder | | | | | Division |
|------------|-----------------------------|----------------|---------------------------|------------------------|-------------------|-----------------|
| | 진료실인원수 Patients | 입내원일수 Visit | 요양급여일수 Reimbursed Days | 진료비 Medical Expense | 급여비 Benefit | |
| 대 전 | 47,966 | 131,568 | 3,028,958 | 24,285,104 | 18,115,332 | Daejeon |
| 동 구 | 7,628 | 25,335 | 542,140 | 4,822,063 | 3,685,519 | Dong-gu |
| 중 구 | 7,857 | 24,169 | 581,603 | 4,654,765 | 3,493,562 | Jung-gu |
| 서 구 | 15,970 | 40,257 | 963,150 | 6,632,216 | 4,801,770 | Seo-gu |
| 유 성 구 | 10,453 | 24,233 | 548,731 | 3,891,933 | 2,796,082 | Yuseong-gu |
| 대 덕 구 | 6,058 | 17,574 | 393,334 | 4,284,126 | 3,338,399 | Daedeok-gu |
| 충 북 | 43,958 | 126,121 | 2,651,992 | 23,860,650 | 17,893,058 | Chungbuk |
| 청 주 시 상당구 | 4,544 | 14,283 | 296,633 | 2,726,587 | 2,065,133 | Sangdang-gu |
| 청 주 시 서원구 | 4,272 | 11,799 | 251,035 | 2,372,189 | 1,826,364 | Seowon-gu |
| 청 주 시 흥덕구 | 5,401 | 15,294 | 301,683 | 3,175,536 | 2,383,522 | Heungdeok-gu |
| 청 주 시 청원구 | 4,033 | 10,541 | 220,480 | 2,211,417 | 1,666,658 | Cheongwon-gu |
| 충 주 시 | 7,367 | 19,295 | 412,185 | 3,424,707 | 2,571,773 | Chungju-si |
| 계 천 시 | 3,702 | 10,193 | 238,097 | 1,867,590 | 1,355,942 | Jecheon-si |
| 보 은 군 | 1,099 | 3,558 | 64,188 | 545,060 | 390,347 | Boeun-gun |
| 옥 천 군 | 1,739 | 6,018 | 134,061 | 1,221,034 | 881,503 | Okcheon-gun |
| 영 동 군 | 2,797 | 7,102 | 130,566 | 953,646 | 684,283 | Yeongdong-gun |
| 증 평 군 | 1,070 | 4,260 | 108,861 | 441,541 | 308,565 | Jeungpyeong-gun |
| 진 천 군 | 2,786 | 7,456 | 175,682 | 1,507,290 | 1,144,292 | Jincheon-gun |
| 피 산 군 | 1,084 | 3,954 | 74,709 | 987,949 | 769,784 | Goesan-gun |
| 음 성 군 | 3,220 | 9,917 | 184,856 | 1,768,501 | 1,349,722 | Eumseong-gun |
| 단 양 군 | 844 | 2,451 | 58,956 | 657,605 | 495,171 | Danyang-gun |
| 충 남 | 70,821 | 191,776 | 4,130,341 | 34,799,824 | 25,669,659 | Chungnam |
| 천 안 시 동남구 | 7,898 | 21,615 | 441,175 | 4,377,568 | 3,388,997 | Dongnam-gu |
| 천 안 시 서북구 | 11,741 | 27,354 | 612,422 | 4,856,041 | 3,556,561 | Seobuk-gu |
| 공 주 시 | 4,059 | 12,030 | 236,115 | 2,007,953 | 1,510,507 | Gongju-si |
| 보 령 시 | 4,046 | 12,501 | 203,857 | 2,026,632 | 1,503,951 | Boryeong-si |
| 아 산 시 | 11,884 | 26,835 | 591,453 | 4,982,378 | 3,655,211 | Asan-si |
| 서 산 시 | 4,573 | 12,015 | 285,331 | 2,039,157 | 1,439,939 | Seosan-si |
| 논 산 시 | 4,438 | 13,953 | 282,598 | 2,633,244 | 2,000,770 | Nonsan-si |
| 계 룡 시 | 1,319 | 3,724 | 72,773 | 599,820 | 415,573 | Gyerong-si |
| 당 진 시 | 4,698 | 12,569 | 339,748 | 2,259,652 | 1,606,161 | Dangjin-si |
| 금 산 군 | 3,257 | 9,659 | 219,973 | 1,583,468 | 1,149,310 | Geumsan-gun |
| 부 여 군 | 3,002 | 9,448 | 174,651 | 1,552,343 | 1,151,644 | Buyeo-gun |
| 서 천 군 | 1,488 | 4,301 | 97,105 | 740,710 | 543,942 | Seocheon-gun |
| 청 양 군 | 1,100 | 3,106 | 85,327 | 605,483 | 429,510 | Cheongyang-gun |
| 홍 성 군 | 2,880 | 8,028 | 158,691 | 1,501,561 | 1,101,897 | Hongseong-gun |
| 예 산 군 | 2,202 | 7,619 | 158,033 | 1,570,679 | 1,145,167 | Yesan-gun |
| 태 안 군 | 2,236 | 7,019 | 171,089 | 1,463,136 | 1,070,520 | Tae'an-gun |
| 세 종 | 10,268 | 23,435 | 558,107 | 3,980,986 | 2,834,648 | Sejong |

주 : 진료일 기준(의료이용은 약국제외, 요양급여일수, 진료비와 급여비는 약국포함)이며, 의료급여 포함

Note : Based on the Treatments (excluding pharmacy from Medical Service Use, including pharmacy in Treatment Days/Medical Expense /Benefit Amount) including Medical aid

지역편(시·군·구별)

- 제1장 일반현황..... 397
- 제2장 진료실적 현황 433
- 제3장 관내 및 관외 진료실적 현황..... 443
- 제4장 연령별 성별 진료실적 현황..... 457
- 제5장 주요 암질환 급여현황..... 489
- 제6장 만성질환 급여현황..... 497

Regional(District)

- **Chapter 1** General Status 397
- **Chapter 2** Medical Treatment Activities 433
- **Chapter 3** Internal and External Benefits 443
- **Chapter 4** Medical Treatment Activities by Age and Gender 457
- **Chapter 5** Benefits for Major Cancer Diseases 489
- **Chapter 6** Benefits for Chronic Diseases 497

제1장 일반현황

제 1-1표
Table 1-1

시·군·구별
Beneficiaries

| 구 분 | 의료보장 적용인구 Population Medical Security | 근로자 C.E. | | | | 공·교 | | |
|--------|--|------------------------|-----------------------------|----------------|--------------------|------------------------|-----------------------------|----------------|
| | | 사업장수 Establishments | 적용인구 Population under | 가입자 Insured | 피부양자 Dependents | 사업장수 Establishments | 적용인구 Population under | 가입자 Insured |
| 광 주 | 1,459,064 | 60,069 | 884,955 | 469,614 | 415,341 | 546 | 131,084 | 55,379 |
| 동 구 | 107,787 | 5,286 | 60,195 | 32,534 | 27,661 | 44 | 12,134 | 5,314 |
| 서 구 | 290,677 | 15,804 | 175,149 | 95,155 | 79,994 | 99 | 27,190 | 11,797 |
| 남 구 | 214,859 | 5,979 | 125,235 | 64,065 | 61,170 | 91 | 24,033 | 9,822 |
| 북 구 | 430,834 | 16,653 | 253,885 | 134,442 | 119,443 | 162 | 38,332 | 15,741 |
| 광 산 구 | 414,907 | 16,347 | 270,491 | 143,418 | 127,073 | 150 | 29,395 | 12,705 |
| 전 북 | 1,803,057 | 61,670 | 1,007,558 | 502,228 | 505,330 | 998 | 177,042 | 73,390 |
| 전주시완산구 | 337,222 | 12,595 | 192,899 | 103,452 | 89,447 | 149 | 37,591 | 16,687 |
| 전주시덕진구 | 324,541 | 11,782 | 195,487 | 101,527 | 93,960 | 117 | 37,977 | 17,099 |
| 군 산 시 | 268,529 | 8,843 | 157,241 | 80,271 | 76,970 | 130 | 20,364 | 8,654 |
| 익 산 시 | 278,428 | 8,950 | 159,836 | 80,788 | 79,048 | 156 | 23,105 | 9,518 |
| 정 읍 시 | 107,334 | 3,197 | 54,724 | 25,663 | 29,061 | 83 | 10,260 | 3,856 |
| 남 원 시 | 79,191 | 2,551 | 40,392 | 18,267 | 22,125 | 30 | 7,961 | 2,999 |
| 김 제 시 | 83,651 | 3,147 | 42,533 | 19,592 | 22,941 | 27 | 7,577 | 2,679 |
| 완 주 군 | 95,586 | 3,979 | 54,022 | 26,431 | 27,591 | 71 | 7,772 | 3,122 |
| 진 안 군 | 24,961 | 855 | 12,082 | 5,039 | 7,043 | 34 | 2,879 | 1,048 |
| 무 주 군 | 23,765 | 804 | 12,100 | 5,370 | 6,730 | 12 | 2,246 | 892 |
| 장 수 군 | 21,715 | 603 | 10,297 | 4,150 | 6,147 | 24 | 2,694 | 1,029 |
| 임 실 군 | 26,838 | 743 | 12,796 | 5,322 | 7,474 | 35 | 3,178 | 1,147 |
| 순 창 군 | 27,165 | 810 | 13,482 | 5,651 | 7,831 | 31 | 3,231 | 1,105 |
| 고 창 군 | 53,300 | 1,460 | 25,978 | 10,596 | 15,382 | 47 | 4,938 | 1,640 |
| 부 안 군 | 50,831 | 1,351 | 23,689 | 10,109 | 13,580 | 52 | 5,269 | 1,915 |
| 전 남 | 1,854,960 | 60,342 | 1,018,801 | 494,307 | 524,494 | 420 | 175,386 | 74,004 |
| 목 포 시 | 220,463 | 6,484 | 117,767 | 59,951 | 57,816 | 59 | 20,514 | 8,299 |
| 여 수 시 | 280,429 | 9,681 | 173,178 | 89,142 | 84,036 | 45 | 18,427 | 8,258 |
| 순 천 시 | 282,270 | 8,719 | 169,633 | 86,095 | 83,538 | 42 | 29,088 | 12,989 |
| 나 주 시 | 119,167 | 4,378 | 67,985 | 34,046 | 33,939 | 31 | 11,785 | 5,117 |
| 광 양 시 | 154,583 | 5,353 | 103,302 | 54,140 | 49,162 | 21 | 9,014 | 4,269 |
| 담 양 군 | 46,703 | 2,169 | 23,848 | 10,981 | 12,867 | 11 | 5,536 | 2,148 |
| 곡 성 군 | 27,489 | 846 | 13,687 | 5,786 | 7,901 | 8 | 3,162 | 1,255 |
| 구 례 군 | 24,942 | 652 | 11,711 | 5,030 | 6,681 | 6 | 2,860 | 1,063 |
| 고 흥 군 | 63,022 | 1,715 | 28,333 | 10,591 | 17,742 | 14 | 6,130 | 2,055 |
| 보 성 군 | 38,944 | 1,207 | 18,115 | 7,003 | 11,112 | 14 | 3,989 | 1,354 |
| 화 순 군 | 63,092 | 2,200 | 35,267 | 16,723 | 18,544 | 12 | 5,832 | 2,197 |
| 장 흥 군 | 36,200 | 1,055 | 17,241 | 7,443 | 9,798 | 10 | 3,784 | 1,434 |
| 장 진 군 | 33,683 | 980 | 16,288 | 6,926 | 9,362 | 9 | 3,514 | 1,337 |
| 해 남 군 | 67,090 | 1,957 | 30,472 | 12,334 | 18,138 | 11 | 6,672 | 2,456 |
| 영 암 군 | 57,595 | 2,500 | 31,678 | 16,263 | 15,415 | 18 | 4,674 | 1,902 |
| 무 안 군 | 91,844 | 2,706 | 48,219 | 22,806 | 25,413 | 42 | 14,382 | 7,071 |
| 함 평 군 | 31,486 | 1,009 | 15,209 | 6,529 | 8,680 | 9 | 3,221 | 1,103 |
| 영 광 군 | 53,116 | 1,564 | 27,269 | 12,498 | 14,771 | 12 | 4,588 | 1,914 |
| 장 성 군 | 44,422 | 2,309 | 22,300 | 10,448 | 11,852 | 16 | 5,863 | 2,444 |
| 완 도 군 | 49,380 | 1,427 | 19,765 | 8,558 | 11,207 | 11 | 4,491 | 1,879 |
| 진 도 군 | 30,552 | 787 | 12,458 | 5,063 | 7,395 | 11 | 3,441 | 1,422 |
| 신 안 군 | 38,488 | 644 | 15,076 | 5,951 | 9,125 | 8 | 4,419 | 2,038 |
| 계 주 | 696,268 | 31,095 | 383,447 | 210,536 | 172,911 | 83 | 64,051 | 27,443 |
| 계 주 시 | 506,177 | 23,933 | 285,460 | 158,898 | 126,562 | 64 | 47,962 | 21,193 |
| 서귀포시 | 190,091 | 7,162 | 97,987 | 51,638 | 46,349 | 19 | 16,089 | 6,250 |

주 : 1) 연도말 기준

2) 주민등록 실거주지 기준

3) 의료급여의 경우, 공백이 있는 지역은 구 단위까지 자료가 없는 지역으로서 해당 시의 첫번째 행에 시 단위 자료 수록

적용인구 현황

by District

(단위 : 개소, 명, 세대)

Unit : Each, Person, Households

| G. & T. | 지 역 S.E. | | 의료급여 1종 Medical Aid Class1 | | | 의료급여 2종 Medical Aid Class2 | | | Division |
|--------------------|----------------|-------------------|-----------------------------|-------------------|--------------------|-----------------------------|-------------------|--------------------|----------------|
| 피부양자 Dependents | 가입자 Insured | 세대수 Households | 적용인구 Population under | 세대수 Households | 부양가족 Dependents | 적용인구 Population under | 세대수 Households | 부양가족 Dependents | |
| 75,705 | 381,283 | 243,581 | 41,831 | 33,591 | 8,240 | 19,911 | 9,965 | 9,946 | Gwangju |
| 6,820 | 30,029 | 20,110 | 4,087 | 3,452 | 635 | 1,342 | 749 | 593 | Dong-gu |
| 15,393 | 76,321 | 49,572 | 8,194 | 6,595 | 1,599 | 3,823 | 1,958 | 1,865 | Seo-gu |
| 14,211 | 56,588 | 35,685 | 6,260 | 5,004 | 1,256 | 2,743 | 1,338 | 1,405 | Nam-gu |
| 22,591 | 117,403 | 74,943 | 14,317 | 11,573 | 2,744 | 6,897 | 3,548 | 3,349 | Buk-gu |
| 16,690 | 100,942 | 63,271 | 8,973 | 6,967 | 2,006 | 5,106 | 2,372 | 2,734 | Gwangsan-gu |
| 103,652 | 536,374 | 344,119 | 60,512 | 51,737 | 8,775 | 21,571 | 10,240 | 11,331 | Jeonbuk |
| 20,904 | 92,492 | 59,082 | 9,913 | 8,546 | 1,367 | 4,327 | 2,068 | 2,259 | Wansan-gu |
| 20,878 | 80,694 | 51,263 | 6,452 | 5,465 | 987 | 3,931 | 1,908 | 2,023 | Deokjin-gu |
| 11,710 | 79,260 | 50,710 | 8,965 | 7,663 | 1,302 | 2,699 | 1,329 | 1,370 | Gunsan-si |
| 13,587 | 81,048 | 51,463 | 10,597 | 9,093 | 1,504 | 3,842 | 1,856 | 1,986 | Iksan-si |
| 6,404 | 36,217 | 23,723 | 4,711 | 4,005 | 706 | 1,422 | 701 | 721 | Jeongeup-si |
| 4,962 | 26,206 | 16,535 | 3,429 | 2,965 | 464 | 1,203 | 552 | 651 | Namwon-si |
| 4,898 | 27,961 | 18,256 | 4,434 | 3,744 | 690 | 1,146 | 526 | 620 | Gimje-si |
| 4,650 | 29,290 | 18,774 | 3,402 | 2,911 | 491 | 1,100 | 426 | 674 | Wanju-gun |
| 1,831 | 8,814 | 5,789 | 980 | 827 | 153 | 206 | 99 | 107 | Jinan-gun |
| 1,354 | 8,445 | 5,493 | 800 | 689 | 111 | 174 | 78 | 96 | Muju-gun |
| 1,665 | 7,684 | 4,910 | 798 | 650 | 148 | 242 | 104 | 138 | Jangsu-gun |
| 2,031 | 9,552 | 6,372 | 1,071 | 905 | 166 | 241 | 109 | 132 | Imsil-gun |
| 2,126 | 9,214 | 5,824 | 904 | 778 | 126 | 334 | 157 | 177 | Sunchang-gun |
| 3,298 | 19,966 | 13,143 | 2,044 | 1,760 | 284 | 374 | 169 | 205 | Gochang-gun |
| 3,354 | 19,531 | 12,782 | 2,012 | 1,736 | 276 | 330 | 158 | 172 | Buan-gun |
| 101,382 | 593,381 | 380,431 | 55,381 | 46,720 | 8,661 | 12,011 | 5,745 | 6,266 | Jeonnam |
| 12,215 | 70,909 | 45,077 | 8,341 | 7,156 | 1,185 | 2,932 | 1,467 | 1,465 | Mokpo-si |
| 10,169 | 80,266 | 51,347 | 7,179 | 6,059 | 1,120 | 1,379 | 668 | 711 | Yeosu-si |
| 16,099 | 76,936 | 47,773 | 5,355 | 4,601 | 754 | 1,258 | 619 | 639 | Suncheon-si |
| 6,668 | 35,089 | 22,981 | 3,731 | 3,100 | 631 | 577 | 257 | 320 | Naju-si |
| 4,745 | 39,090 | 24,791 | 2,411 | 2,026 | 385 | 766 | 348 | 418 | Gwangyang-si |
| 3,388 | 15,610 | 10,015 | 1,444 | 1,240 | 204 | 265 | 116 | 149 | Damyang-gun |
| 1,907 | 9,185 | 6,055 | 1,262 | 1,058 | 204 | 193 | 94 | 99 | Gokseong-gun |
| 1,797 | 9,141 | 5,854 | 1,002 | 836 | 166 | 228 | 118 | 110 | Gurye-gun |
| 4,075 | 25,122 | 16,503 | 3,078 | 2,605 | 473 | 359 | 187 | 172 | Goheung-gun |
| 2,635 | 14,753 | 9,734 | 1,756 | 1,476 | 280 | 331 | 148 | 183 | Boseong-gun |
| 3,635 | 19,653 | 12,872 | 1,967 | 1,644 | 323 | 373 | 167 | 206 | Hwasun-gun |
| 2,350 | 13,214 | 8,656 | 1,597 | 1,322 | 275 | 364 | 160 | 204 | Jangheung-gun |
| 2,177 | 12,185 | 8,017 | 1,379 | 1,147 | 232 | 317 | 142 | 175 | Gangjin-gun |
| 4,216 | 26,922 | 16,977 | 2,564 | 2,207 | 357 | 460 | 223 | 237 | Haenam-gun |
| 2,772 | 19,553 | 12,820 | 1,427 | 1,191 | 236 | 263 | 113 | 150 | Yeongam-gun |
| 7,311 | 27,242 | 17,145 | 1,676 | 1,362 | 314 | 325 | 139 | 186 | Muan-gun |
| 2,118 | 11,563 | 7,764 | 1,292 | 1,070 | 222 | 201 | 94 | 107 | Hampyeong-gun |
| 2,674 | 18,741 | 12,155 | 2,081 | 1,689 | 392 | 437 | 206 | 231 | Yeonggwang-gun |
| 3,419 | 14,526 | 9,413 | 1,508 | 1,286 | 222 | 225 | 100 | 125 | Jangseong-gun |
| 2,612 | 23,173 | 14,492 | 1,727 | 1,432 | 295 | 224 | 125 | 99 | Wando-gun |
| 2,019 | 13,124 | 8,681 | 1,234 | 1,022 | 212 | 295 | 142 | 153 | Jindo-gun |
| 2,381 | 17,384 | 11,309 | 1,370 | 1,191 | 179 | 239 | 112 | 127 | Sinan-gun |
| 36,608 | 228,129 | 141,319 | 14,582 | 12,791 | 1,791 | 6,059 | 3,091 | 2,968 | Jeju |
| 26,769 | 158,013 | 98,274 | 10,199 | 8,916 | 1,283 | 4,543 | 2,322 | 2,221 | Jeju-si |
| 9,839 | 70,116 | 43,045 | 4,383 | 3,875 | 508 | 1,516 | 769 | 747 | Seogwipo-si |

Note : 1) As of the end of the Year

2) Based on the resident place

제 1-2표
Table 1-2

시·군·구별 연령별 성별 의료보장
Health Insurance & Medical Aid

| 구 분 | | 계 T | 0-4세 | 5-9세 | 10-14세 | 15-19세 | 20-24세 | 25-29세 | 30-34세 | 35-39세 |
|--------|--|------------------|---------------|---------------|---------------|---------------|----------------|----------------|---------------|---------------|
| 광주 | | 1,459,064 | 43,034 | 64,976 | 74,558 | 77,241 | 100,440 | 106,582 | 91,048 | 92,325 |
| 동구 | | 107,787 | 3,602 | 4,081 | 3,643 | 3,918 | 7,313 | 8,201 | 7,378 | 7,093 |
| 서구 | | 290,677 | 7,232 | 11,561 | 13,899 | 15,181 | 20,526 | 22,733 | 17,873 | 17,009 |
| 남구 | | 214,859 | 5,799 | 9,980 | 11,577 | 11,099 | 13,118 | 13,522 | 11,803 | 12,826 |
| 북구 | | 430,834 | 12,757 | 17,879 | 19,901 | 21,113 | 28,604 | 31,682 | 27,568 | 27,428 |
| 광산구 | | 414,907 | 13,644 | 21,475 | 25,538 | 25,930 | 30,879 | 30,444 | 26,426 | 27,969 |
| 전북 | | 1,803,057 | 42,497 | 68,446 | 82,619 | 85,587 | 105,578 | 103,606 | 90,331 | 94,501 |
| 전주시완산구 | | 337,222 | 8,049 | 13,512 | 16,175 | 17,861 | 24,211 | 24,147 | 20,079 | 19,100 |
| 전주시덕진구 | | 324,541 | 10,111 | 16,210 | 18,366 | 17,327 | 21,978 | 22,509 | 20,438 | 21,416 |
| 군산시 | | 268,529 | 6,659 | 11,338 | 13,144 | 12,851 | 14,803 | 14,588 | 13,464 | 15,575 |
| 익산시 | | 278,428 | 6,032 | 10,002 | 12,619 | 13,867 | 18,001 | 16,981 | 13,710 | 13,908 |
| 정읍시 | | 107,334 | 2,071 | 3,271 | 4,281 | 4,668 | 5,509 | 5,038 | 4,237 | 4,439 |
| 남원시 | | 79,191 | 1,685 | 2,511 | 3,243 | 3,583 | 3,769 | 3,274 | 2,932 | 3,155 |
| 김제시 | | 83,651 | 1,502 | 2,218 | 2,869 | 3,118 | 3,645 | 4,024 | 3,448 | 3,536 |
| 완주군 | | 95,586 | 2,330 | 3,776 | 4,346 | 4,028 | 4,771 | 5,181 | 4,782 | 5,186 |
| 진안군 | | 24,961 | 479 | 512 | 734 | 845 | 942 | 824 | 729 | 785 |
| 무주군 | | 23,765 | 344 | 607 | 846 | 899 | 876 | 751 | 747 | 813 |
| 장수군 | | 21,715 | 379 | 555 | 786 | 801 | 803 | 766 | 611 | 791 |
| 임실군 | | 26,838 | 610 | 627 | 758 | 766 | 911 | 973 | 914 | 918 |
| 순창군 | | 27,165 | 512 | 650 | 962 | 1,150 | 1,078 | 907 | 819 | 941 |
| 고창군 | | 53,300 | 907 | 1,347 | 1,830 | 2,060 | 2,123 | 1,827 | 1,731 | 1,951 |
| 부안군 | | 50,831 | 827 | 1,310 | 1,660 | 1,763 | 2,158 | 1,816 | 1,690 | 1,987 |
| 전남 | | 1,854,960 | 46,880 | 68,512 | 81,041 | 81,193 | 96,819 | 99,765 | 87,665 | 94,929 |
| 목포시 | | 220,463 | 5,150 | 9,726 | 12,228 | 11,664 | 13,461 | 12,680 | 10,582 | 12,767 |
| 여수시 | | 280,429 | 7,385 | 11,055 | 12,406 | 12,875 | 16,024 | 17,142 | 14,775 | 15,603 |
| 순천시 | | 282,270 | 8,623 | 12,656 | 14,408 | 14,744 | 17,678 | 18,117 | 15,907 | 16,782 |
| 나주시 | | 119,167 | 3,950 | 5,343 | 5,411 | 4,523 | 5,659 | 6,990 | 7,281 | 7,535 |
| 광양시 | | 154,583 | 5,173 | 6,895 | 7,993 | 7,762 | 9,102 | 10,252 | 9,218 | 9,450 |
| 담양군 | | 46,703 | 879 | 1,169 | 1,388 | 1,565 | 2,111 | 2,362 | 1,804 | 1,867 |
| 곡성군 | | 27,489 | 281 | 560 | 801 | 922 | 1,123 | 1,112 | 803 | 845 |
| 구례군 | | 24,942 | 341 | 597 | 820 | 875 | 974 | 797 | 638 | 758 |
| 고흥군 | | 63,022 | 976 | 1,234 | 1,644 | 1,887 | 2,127 | 1,881 | 1,654 | 1,875 |
| 보성군 | | 38,944 | 530 | 811 | 1,117 | 1,283 | 1,413 | 1,214 | 1,026 | 1,194 |
| 화순군 | | 63,092 | 1,155 | 1,810 | 2,457 | 2,891 | 3,455 | 3,296 | 2,443 | 2,344 |
| 장흥군 | | 36,200 | 674 | 960 | 1,177 | 1,336 | 1,483 | 1,309 | 1,195 | 1,263 |
| 강진군 | | 33,683 | 586 | 847 | 1,114 | 1,222 | 1,363 | 1,286 | 1,105 | 1,203 |
| 해남군 | | 67,090 | 1,408 | 1,799 | 2,405 | 2,510 | 2,834 | 2,591 | 2,176 | 2,474 |
| 영암군 | | 57,595 | 1,247 | 1,746 | 2,088 | 2,193 | 2,980 | 3,049 | 2,818 | 3,024 |
| 무안군 | | 91,844 | 2,899 | 4,686 | 5,491 | 4,578 | 4,991 | 4,923 | 4,966 | 6,052 |
| 함평군 | | 31,486 | 469 | 610 | 928 | 1,028 | 1,248 | 1,170 | 997 | 960 |
| 영광군 | | 53,116 | 1,976 | 1,567 | 1,954 | 2,011 | 2,437 | 2,445 | 2,331 | 2,433 |
| 장성군 | | 44,422 | 865 | 1,332 | 1,561 | 1,557 | 1,907 | 2,264 | 1,803 | 1,809 |
| 완도군 | | 49,380 | 1,097 | 1,564 | 1,715 | 1,732 | 1,860 | 2,167 | 1,825 | 2,152 |
| 진도군 | | 30,552 | 606 | 826 | 1,003 | 1,046 | 1,311 | 1,391 | 1,151 | 1,187 |
| 신안군 | | 38,488 | 610 | 719 | 932 | 989 | 1,278 | 1,327 | 1,167 | 1,352 |
| 제주 | | 696,268 | 21,640 | 33,565 | 36,894 | 34,416 | 38,838 | 43,439 | 40,597 | 44,054 |
| 제주시 | | 506,177 | 16,522 | 24,937 | 27,345 | 26,088 | 29,759 | 33,252 | 31,099 | 33,033 |
| 서귀포시 | | 190,091 | 5,118 | 8,628 | 9,549 | 8,328 | 9,079 | 10,187 | 9,498 | 11,021 |

주 : 1) 연도말 기준
2) 주민등록 실거주지 기준

적용인구 현황(계)

by District, Age(Total)

(단위 : 명)
Unit : Person

| 40~44세 | 45~49세 | 50~54세 | 55~59세 | 60~64세 | 65~69세 | 70~74세 | 75~79세 | 80세 이상 and over | Division |
|----------------|----------------|----------------|----------------|----------------|----------------|----------------|---------------|--------------------|----------------|
| 116,689 | 120,298 | 130,471 | 112,059 | 105,312 | 74,551 | 55,621 | 40,642 | 53,217 | Gwangju |
| 7,647 | 7,076 | 8,212 | 7,752 | 8,400 | 7,084 | 5,726 | 4,484 | 6,177 | Dong-gu |
| 22,171 | 23,914 | 27,279 | 23,270 | 21,811 | 15,528 | 11,535 | 8,430 | 10,725 | Seo-gu |
| 17,116 | 17,253 | 17,713 | 15,592 | 16,602 | 13,001 | 10,377 | 7,664 | 9,817 | Nam-gu |
| 32,680 | 33,470 | 37,629 | 34,755 | 34,271 | 24,161 | 17,856 | 12,701 | 16,379 | Buk-gu |
| 37,075 | 38,585 | 39,638 | 30,690 | 24,228 | 14,777 | 10,127 | 7,363 | 10,119 | Gwangsan-gu |
| 121,700 | 136,296 | 157,017 | 146,043 | 156,807 | 123,496 | 95,670 | 73,255 | 119,608 | Jeonbuk |
| 23,706 | 26,956 | 31,148 | 27,059 | 26,507 | 19,782 | 14,567 | 10,213 | 14,150 | Wansan-gu |
| 26,637 | 26,963 | 27,956 | 23,348 | 22,316 | 16,170 | 11,985 | 8,744 | 12,067 | Deokjin-gu |
| 20,849 | 21,917 | 24,430 | 21,002 | 22,629 | 18,186 | 13,483 | 10,136 | 13,475 | Gunsan-si |
| 18,237 | 21,268 | 24,901 | 23,768 | 24,950 | 19,179 | 14,370 | 10,333 | 16,302 | Iksan-si |
| 6,134 | 7,636 | 9,170 | 9,202 | 10,153 | 8,358 | 6,899 | 5,730 | 10,538 | Jeongeup-si |
| 4,305 | 5,524 | 6,960 | 6,712 | 7,765 | 6,310 | 5,266 | 4,201 | 7,996 | Namwon-si |
| 4,434 | 5,258 | 6,462 | 7,052 | 8,507 | 7,311 | 6,026 | 4,909 | 9,332 | Gimje-si |
| 6,638 | 7,058 | 7,885 | 7,803 | 8,772 | 7,008 | 5,211 | 3,953 | 6,858 | Wanju-gun |
| 1,005 | 1,396 | 1,969 | 2,401 | 3,042 | 2,469 | 1,994 | 1,648 | 3,187 | Jinan-gun |
| 1,132 | 1,574 | 1,945 | 2,132 | 2,676 | 2,223 | 1,765 | 1,427 | 3,008 | Muju-gun |
| 1,035 | 1,294 | 1,705 | 1,887 | 2,416 | 2,093 | 1,780 | 1,293 | 2,720 | Jangsu-gun |
| 1,168 | 1,382 | 2,024 | 2,429 | 3,064 | 2,458 | 2,224 | 1,790 | 3,822 | Imseil-gun |
| 1,371 | 1,701 | 2,198 | 2,269 | 2,934 | 2,396 | 1,940 | 1,816 | 3,521 | Sunchang-gun |
| 2,512 | 3,156 | 4,261 | 4,512 | 5,624 | 4,819 | 4,136 | 3,662 | 6,842 | Gochang-gun |
| 2,537 | 3,213 | 4,003 | 4,467 | 5,452 | 4,734 | 4,024 | 3,400 | 5,790 | Buan-gun |
| 121,514 | 131,309 | 158,296 | 158,849 | 168,896 | 128,448 | 105,400 | 83,780 | 141,664 | Jeonnam |
| 17,714 | 18,432 | 19,621 | 17,521 | 17,696 | 13,336 | 10,470 | 7,873 | 9,542 | Mokpo-si |
| 19,715 | 20,912 | 24,664 | 23,947 | 24,824 | 19,036 | 15,209 | 10,626 | 14,231 | Yeosu-si |
| 20,288 | 21,862 | 25,713 | 24,110 | 23,150 | 15,506 | 11,398 | 8,180 | 13,148 | Suncheon-si |
| 9,003 | 8,329 | 8,770 | 9,019 | 9,890 | 7,756 | 6,116 | 4,981 | 8,611 | Naju-si |
| 11,729 | 11,811 | 15,656 | 14,803 | 12,254 | 7,782 | 5,258 | 3,477 | 5,968 | Gwangyang-si |
| 2,285 | 2,742 | 3,906 | 4,346 | 5,176 | 4,012 | 3,269 | 2,758 | 5,064 | Damyang-gun |
| 1,148 | 1,612 | 2,183 | 2,511 | 3,173 | 2,383 | 2,144 | 1,828 | 4,060 | Gokseong-gun |
| 1,142 | 1,472 | 2,143 | 2,341 | 2,946 | 2,173 | 1,909 | 1,735 | 3,281 | Gurye-gun |
| 2,558 | 3,277 | 4,585 | 5,261 | 7,225 | 6,186 | 5,994 | 4,882 | 9,776 | Goheung-gun |
| 1,679 | 2,099 | 2,969 | 3,432 | 4,295 | 3,650 | 3,384 | 2,844 | 6,004 | Boseong-gun |
| 3,328 | 4,321 | 5,783 | 5,866 | 6,208 | 4,585 | 3,758 | 3,269 | 6,123 | Hwasun-gun |
| 1,712 | 2,062 | 2,879 | 3,257 | 3,770 | 3,147 | 2,768 | 2,359 | 4,849 | Jangheung-gun |
| 1,540 | 1,871 | 2,583 | 2,910 | 3,733 | 2,936 | 2,645 | 2,270 | 4,469 | Gangjin-gun |
| 3,430 | 4,107 | 5,277 | 5,998 | 7,139 | 5,792 | 5,171 | 4,405 | 7,574 | Haenam-gun |
| 3,686 | 4,069 | 5,043 | 5,248 | 5,271 | 4,053 | 3,272 | 2,825 | 4,983 | Yeongam-gun |
| 7,658 | 7,089 | 7,117 | 6,445 | 6,705 | 5,146 | 4,309 | 3,360 | 5,429 | Muan-gun |
| 1,382 | 1,829 | 2,442 | 2,908 | 3,421 | 2,979 | 2,456 | 2,239 | 4,420 | Hampyeong-gun |
| 2,967 | 3,377 | 4,122 | 4,506 | 4,926 | 4,117 | 3,621 | 3,087 | 5,239 | Yeonggwang-gun |
| 2,370 | 2,894 | 3,692 | 3,972 | 4,459 | 3,611 | 3,069 | 2,533 | 4,724 | Jangseong-gun |
| 2,842 | 3,018 | 3,793 | 4,031 | 4,985 | 4,018 | 3,739 | 3,282 | 5,560 | Wando-gun |
| 1,510 | 1,893 | 2,311 | 2,625 | 3,116 | 2,544 | 2,285 | 2,068 | 3,679 | Jindo-gun |
| 1,828 | 2,231 | 3,044 | 3,792 | 4,534 | 3,700 | 3,156 | 2,899 | 4,930 | Sinan-gun |
| 57,136 | 57,427 | 64,190 | 55,650 | 51,996 | 38,332 | 26,151 | 20,963 | 30,980 | Jeju |
| 42,151 | 41,885 | 46,609 | 39,621 | 36,029 | 26,266 | 17,455 | 13,970 | 20,156 | Jeju-si |
| 14,985 | 15,542 | 17,581 | 16,029 | 15,967 | 12,066 | 8,696 | 6,993 | 10,824 | Seogwipo-si |

Note : 1) As of the end of the Year
2) Based on the resident place

제 1-2표
Table 1-2

시·군·구별 연령별 성별 의료보장
Health Insurance & Medical Aid

| 구 분 | | 계 T | 0-4세 | 5-9세 | 10-14세 | 15-19세 | 20-24세 | 25-29세 | 30-34세 | 35-39세 |
|--------|--|----------------|---------------|---------------|---------------|---------------|---------------|---------------|---------------|---------------|
| 광주 | | 722,426 | 21,986 | 33,335 | 38,484 | 40,086 | 52,222 | 56,055 | 47,506 | 46,959 |
| 동구 | | 53,442 | 1,824 | 2,138 | 1,896 | 2,019 | 3,742 | 4,190 | 3,804 | 3,658 |
| 서구 | | 142,562 | 3,677 | 6,014 | 7,314 | 7,968 | 10,518 | 11,713 | 9,341 | 8,546 |
| 남구 | | 103,096 | 2,970 | 5,065 | 5,805 | 5,534 | 6,692 | 6,842 | 5,990 | 6,264 |
| 북구 | | 213,386 | 6,493 | 9,152 | 10,348 | 11,185 | 14,924 | 16,742 | 14,383 | 14,190 |
| 광산구 | | 209,940 | 7,022 | 10,966 | 13,121 | 13,380 | 16,346 | 16,568 | 13,988 | 14,301 |
| 전북 | | 898,833 | 21,534 | 35,242 | 42,530 | 44,311 | 57,118 | 56,826 | 48,078 | 48,477 |
| 전주시완산구 | | 164,103 | 4,152 | 6,948 | 8,317 | 9,338 | 12,543 | 12,582 | 10,351 | 9,605 |
| 전주시덕진구 | | 161,256 | 5,065 | 8,316 | 9,348 | 8,886 | 11,526 | 12,090 | 10,644 | 10,709 |
| 군산시 | | 136,525 | 3,353 | 5,765 | 6,793 | 6,600 | 8,190 | 8,274 | 7,371 | 8,213 |
| 익산시 | | 138,888 | 3,074 | 5,149 | 6,423 | 7,120 | 9,739 | 9,351 | 7,423 | 7,147 |
| 정읍시 | | 53,587 | 1,039 | 1,693 | 2,271 | 2,435 | 3,100 | 2,896 | 2,354 | 2,374 |
| 남원시 | | 38,818 | 874 | 1,326 | 1,713 | 1,839 | 2,122 | 1,791 | 1,549 | 1,585 |
| 김제시 | | 41,993 | 747 | 1,178 | 1,453 | 1,590 | 2,071 | 2,385 | 1,929 | 1,905 |
| 완주군 | | 49,299 | 1,173 | 1,882 | 2,296 | 2,106 | 2,715 | 2,874 | 2,575 | 2,652 |
| 진안군 | | 12,685 | 248 | 252 | 378 | 444 | 559 | 458 | 375 | 369 |
| 무주군 | | 11,834 | 172 | 333 | 427 | 451 | 491 | 424 | 399 | 437 |
| 장수군 | | 10,893 | 193 | 294 | 409 | 398 | 471 | 456 | 322 | 406 |
| 임실군 | | 13,719 | 311 | 334 | 395 | 411 | 529 | 584 | 481 | 473 |
| 순창군 | | 13,326 | 238 | 358 | 480 | 603 | 627 | 505 | 420 | 481 |
| 고창군 | | 26,561 | 484 | 707 | 960 | 1,172 | 1,202 | 1,073 | 940 | 1,056 |
| 부안군 | | 25,346 | 411 | 707 | 867 | 918 | 1,233 | 1,083 | 945 | 1,065 |
| 전남 | | 937,978 | 23,872 | 35,136 | 41,497 | 42,118 | 54,456 | 57,297 | 47,669 | 49,866 |
| 목포시 | | 109,737 | 2,665 | 5,024 | 6,252 | 5,940 | 7,354 | 6,818 | 5,535 | 6,474 |
| 여수시 | | 143,507 | 3,742 | 5,671 | 6,266 | 6,686 | 9,014 | 10,046 | 8,277 | 8,375 |
| 순천시 | | 141,037 | 4,415 | 6,495 | 7,436 | 7,618 | 9,723 | 9,926 | 8,303 | 8,577 |
| 나주시 | | 60,328 | 2,029 | 2,750 | 2,732 | 2,347 | 3,065 | 3,733 | 3,837 | 3,906 |
| 광양시 | | 80,851 | 2,589 | 3,563 | 4,081 | 4,088 | 5,092 | 6,048 | 5,086 | 4,983 |
| 담양군 | | 23,668 | 423 | 592 | 740 | 779 | 1,244 | 1,393 | 910 | 984 |
| 곡성군 | | 13,639 | 138 | 285 | 441 | 501 | 635 | 620 | 454 | 448 |
| 구례군 | | 12,169 | 170 | 291 | 421 | 455 | 564 | 455 | 308 | 388 |
| 고흥군 | | 30,829 | 493 | 613 | 853 | 1,018 | 1,265 | 1,153 | 924 | 1,004 |
| 보성군 | | 19,012 | 272 | 422 | 575 | 666 | 805 | 695 | 580 | 612 |
| 화순군 | | 31,176 | 605 | 915 | 1,285 | 1,519 | 1,840 | 1,784 | 1,319 | 1,183 |
| 장흥군 | | 17,651 | 327 | 488 | 608 | 714 | 852 | 750 | 639 | 652 |
| 강진군 | | 16,394 | 279 | 426 | 584 | 637 | 755 | 752 | 591 | 624 |
| 해남군 | | 33,510 | 731 | 917 | 1,221 | 1,284 | 1,689 | 1,512 | 1,239 | 1,311 |
| 영암군 | | 31,078 | 652 | 882 | 1,067 | 1,188 | 1,873 | 2,088 | 1,767 | 1,848 |
| 무안군 | | 46,297 | 1,494 | 2,442 | 2,756 | 2,322 | 2,776 | 2,675 | 2,575 | 3,028 |
| 함평군 | | 15,953 | 237 | 316 | 507 | 541 | 715 | 715 | 568 | 536 |
| 영광군 | | 26,585 | 1,005 | 769 | 1,011 | 1,032 | 1,405 | 1,391 | 1,206 | 1,237 |
| 장성군 | | 22,931 | 440 | 668 | 795 | 814 | 1,135 | 1,423 | 1,030 | 975 |
| 완도군 | | 25,418 | 551 | 832 | 885 | 921 | 1,124 | 1,476 | 1,140 | 1,213 |
| 진도군 | | 15,465 | 299 | 393 | 514 | 529 | 786 | 953 | 675 | 651 |
| 신안군 | | 20,743 | 316 | 382 | 467 | 519 | 745 | 891 | 706 | 857 |
| 제주 | | 350,077 | 11,130 | 17,219 | 19,004 | 17,977 | 21,068 | 23,292 | 21,072 | 22,090 |
| 제주시 | | 253,616 | 8,447 | 12,840 | 14,088 | 13,596 | 16,019 | 17,536 | 16,088 | 16,661 |
| 서귀포시 | | 96,461 | 2,683 | 4,379 | 4,916 | 4,381 | 5,049 | 5,756 | 4,984 | 5,429 |

주 : 1) 연도말 기준
2) 주민등록 실거주지 기준

적용인구 현황(남자)

by District, Age(Male)

(단위 : 명)

Unit : Person

| 40~44세 | 45~49세 | 50~54세 | 55~59세 | 60~64세 | 65~69세 | 70~74세 | 75~79세 | 80세 이상 and over | Division |
|---------------|---------------|---------------|---------------|---------------|---------------|---------------|---------------|--------------------|----------------|
| 58,259 | 59,791 | 64,885 | 55,530 | 50,737 | 35,158 | 25,145 | 17,605 | 18,683 | Gwangju |
| 4,080 | 3,728 | 4,176 | 3,847 | 4,006 | 3,310 | 2,556 | 1,960 | 2,508 | Dong-gu |
| 10,887 | 11,594 | 13,313 | 11,443 | 10,253 | 7,279 | 5,231 | 3,675 | 3,796 | Seo-gu |
| 8,331 | 8,585 | 8,607 | 7,365 | 7,542 | 5,956 | 4,578 | 3,384 | 3,586 | Nam-gu |
| 16,594 | 16,761 | 18,566 | 16,926 | 16,265 | 11,403 | 8,215 | 5,470 | 5,769 | Buk-gu |
| 18,367 | 19,123 | 20,223 | 15,949 | 12,671 | 7,210 | 4,565 | 3,116 | 3,024 | Gwangsan-gu |
| 62,357 | 69,902 | 82,025 | 75,409 | 78,435 | 60,848 | 44,873 | 31,889 | 38,979 | Jeonbuk |
| 11,668 | 12,658 | 15,144 | 13,001 | 12,448 | 9,282 | 6,641 | 4,501 | 4,924 | Wansan-gu |
| 13,192 | 13,491 | 14,165 | 11,686 | 10,855 | 7,641 | 5,430 | 3,848 | 4,364 | Deokjin-gu |
| 10,952 | 11,395 | 13,013 | 11,006 | 11,193 | 8,985 | 6,433 | 4,506 | 4,483 | Gunsan-si |
| 9,362 | 10,839 | 12,727 | 12,060 | 12,469 | 9,448 | 6,743 | 4,569 | 5,245 | Iksan-si |
| 3,207 | 4,032 | 4,940 | 4,918 | 5,266 | 4,078 | 3,237 | 2,405 | 3,342 | Jeongeup-si |
| 2,125 | 2,807 | 3,735 | 3,553 | 3,957 | 3,170 | 2,408 | 1,782 | 2,482 | Namwon-si |
| 2,469 | 2,942 | 3,627 | 3,866 | 4,340 | 3,708 | 2,820 | 2,077 | 2,886 | Gimje-si |
| 3,475 | 3,947 | 4,402 | 4,285 | 4,639 | 3,678 | 2,613 | 1,776 | 2,211 | Wanju-gun |
| 570 | 801 | 1,137 | 1,336 | 1,658 | 1,315 | 1,005 | 760 | 1,020 | Jinan-gun |
| 621 | 860 | 1,102 | 1,159 | 1,423 | 1,160 | 831 | 565 | 979 | Muju-gun |
| 574 | 745 | 952 | 1,046 | 1,294 | 1,052 | 880 | 557 | 844 | Jangsu-gun |
| 691 | 836 | 1,170 | 1,374 | 1,678 | 1,353 | 1,083 | 788 | 1,228 | Imsil-gun |
| 700 | 967 | 1,267 | 1,185 | 1,584 | 1,206 | 906 | 720 | 1,079 | Sunchang-gun |
| 1,386 | 1,804 | 2,383 | 2,520 | 2,866 | 2,394 | 1,949 | 1,580 | 2,085 | Gochang-gun |
| 1,365 | 1,778 | 2,261 | 2,414 | 2,765 | 2,378 | 1,894 | 1,455 | 1,807 | Buan-gun |
| 64,531 | 70,082 | 85,406 | 85,159 | 87,047 | 64,438 | 50,421 | 35,472 | 43,511 | Jeonnam |
| 9,243 | 9,409 | 10,115 | 8,757 | 8,454 | 6,328 | 4,770 | 3,423 | 3,176 | Mokpo-si |
| 10,470 | 10,948 | 13,104 | 12,503 | 12,341 | 9,341 | 7,403 | 4,695 | 4,625 | Yeosu-si |
| 10,155 | 10,636 | 12,824 | 12,235 | 11,752 | 7,737 | 5,550 | 3,503 | 4,152 | Suncheon-si |
| 4,791 | 4,686 | 4,863 | 4,864 | 5,181 | 3,934 | 2,921 | 2,099 | 2,590 | Naju-si |
| 6,268 | 6,049 | 8,059 | 8,411 | 6,463 | 4,118 | 2,654 | 1,492 | 1,807 | Gwangyang-si |
| 1,262 | 1,552 | 2,193 | 2,369 | 2,784 | 2,057 | 1,594 | 1,191 | 1,601 | Damyang-gun |
| 624 | 895 | 1,234 | 1,397 | 1,693 | 1,268 | 1,030 | 775 | 1,201 | Gokseong-gun |
| 621 | 783 | 1,231 | 1,247 | 1,562 | 1,062 | 908 | 719 | 984 | Gurye-gun |
| 1,410 | 1,908 | 2,701 | 2,878 | 3,757 | 3,038 | 2,844 | 1,994 | 2,976 | Goheung-gun |
| 921 | 1,204 | 1,690 | 1,897 | 2,255 | 1,845 | 1,592 | 1,179 | 1,802 | Boseong-gun |
| 1,646 | 2,240 | 3,099 | 3,140 | 3,335 | 2,385 | 1,782 | 1,287 | 1,812 | Hwasun-gun |
| 936 | 1,144 | 1,592 | 1,760 | 1,933 | 1,539 | 1,317 | 984 | 1,416 | Jangheung-gun |
| 822 | 1,030 | 1,435 | 1,561 | 1,919 | 1,466 | 1,234 | 964 | 1,315 | Gangjin-gun |
| 1,817 | 2,317 | 2,992 | 3,321 | 3,711 | 2,870 | 2,456 | 1,842 | 2,280 | Haenam-gun |
| 2,193 | 2,422 | 2,914 | 3,036 | 2,905 | 2,049 | 1,568 | 1,121 | 1,505 | Yeongam-gun |
| 3,951 | 3,784 | 3,908 | 3,466 | 3,474 | 2,528 | 2,069 | 1,458 | 1,591 | Muan-gun |
| 807 | 1,089 | 1,476 | 1,686 | 1,874 | 1,529 | 1,151 | 890 | 1,316 | Hampyeong-gun |
| 1,599 | 1,950 | 2,342 | 2,439 | 2,580 | 2,070 | 1,687 | 1,248 | 1,614 | Yeonggwang-gun |
| 1,295 | 1,629 | 2,115 | 2,244 | 2,422 | 1,899 | 1,464 | 1,086 | 1,497 | Jangseong-gun |
| 1,634 | 1,791 | 2,208 | 2,227 | 2,487 | 2,051 | 1,765 | 1,376 | 1,737 | Wando-gun |
| 875 | 1,104 | 1,376 | 1,437 | 1,577 | 1,318 | 1,084 | 857 | 1,037 | Jindo-gun |
| 1,191 | 1,512 | 1,935 | 2,284 | 2,588 | 2,006 | 1,578 | 1,289 | 1,477 | Sinan-gun |
| 28,746 | 29,642 | 33,281 | 28,970 | 26,166 | 18,778 | 12,358 | 9,293 | 9,991 | Jeju |
| 21,125 | 21,353 | 23,758 | 20,458 | 18,015 | 12,827 | 8,212 | 6,152 | 6,441 | Jeju-si |
| 7,621 | 8,289 | 9,523 | 8,512 | 8,151 | 5,951 | 4,146 | 3,141 | 3,550 | Seogwipo-si |

Note: 1) As of the end of the Year

2) Based on the resident place

제 1-2표
Table 1-2

시·군·구별 연령별 성별 의료보장
Health Insurance & Medical Aid

| 구 분 | | 계 T | 0-4세 | 5-9세 | 10-14세 | 15-19세 | 20-24세 | 25-29세 | 30-34세 | 35-39세 |
|--------|--|----------------|---------------|---------------|---------------|---------------|---------------|---------------|---------------|---------------|
| 광주 | | 736,638 | 21,048 | 31,641 | 36,074 | 37,155 | 48,218 | 50,527 | 43,542 | 45,366 |
| 동구 | | 54,345 | 1,778 | 1,943 | 1,747 | 1,899 | 3,571 | 4,011 | 3,574 | 3,435 |
| 서구 | | 148,115 | 3,555 | 5,547 | 6,585 | 7,213 | 10,008 | 11,020 | 8,532 | 8,463 |
| 남구 | | 111,763 | 2,829 | 4,915 | 5,772 | 5,565 | 6,426 | 6,680 | 5,813 | 6,562 |
| 북구 | | 217,448 | 6,264 | 8,727 | 9,553 | 9,928 | 13,680 | 14,940 | 13,185 | 13,238 |
| 광산구 | | 204,967 | 6,622 | 10,509 | 12,417 | 12,550 | 14,533 | 13,876 | 12,438 | 13,668 |
| 전북 | | 904,224 | 20,963 | 33,204 | 40,089 | 41,276 | 48,460 | 46,780 | 42,253 | 46,024 |
| 전주시완산구 | | 173,119 | 3,897 | 6,564 | 7,858 | 8,523 | 11,668 | 11,565 | 9,728 | 9,495 |
| 전주시덕진구 | | 163,285 | 5,046 | 7,894 | 9,018 | 8,441 | 10,452 | 10,419 | 9,794 | 10,707 |
| 군산시 | | 132,004 | 3,306 | 5,573 | 6,351 | 6,251 | 6,613 | 6,314 | 6,093 | 7,362 |
| 익산시 | | 139,540 | 2,958 | 4,853 | 6,196 | 6,747 | 8,262 | 7,630 | 6,287 | 6,761 |
| 정읍시 | | 53,747 | 1,032 | 1,578 | 2,010 | 2,233 | 2,409 | 2,142 | 1,883 | 2,065 |
| 남원시 | | 40,373 | 811 | 1,185 | 1,530 | 1,744 | 1,647 | 1,483 | 1,383 | 1,570 |
| 김제시 | | 41,658 | 755 | 1,040 | 1,416 | 1,528 | 1,574 | 1,639 | 1,519 | 1,631 |
| 완주군 | | 46,287 | 1,157 | 1,894 | 2,050 | 1,922 | 2,056 | 2,307 | 2,207 | 2,534 |
| 진안군 | | 12,276 | 231 | 260 | 356 | 401 | 383 | 366 | 354 | 416 |
| 무주군 | | 11,931 | 172 | 274 | 419 | 448 | 385 | 327 | 348 | 376 |
| 장수군 | | 10,822 | 186 | 261 | 377 | 403 | 332 | 310 | 289 | 385 |
| 임실군 | | 13,119 | 299 | 293 | 363 | 355 | 382 | 389 | 433 | 445 |
| 순창군 | | 13,839 | 274 | 292 | 482 | 547 | 451 | 402 | 399 | 460 |
| 고창군 | | 26,739 | 423 | 640 | 870 | 888 | 921 | 754 | 791 | 895 |
| 부안군 | | 25,485 | 416 | 603 | 793 | 845 | 925 | 733 | 745 | 922 |
| 전남 | | 916,982 | 23,008 | 33,376 | 39,544 | 39,075 | 42,363 | 42,468 | 39,996 | 45,063 |
| 목포시 | | 110,726 | 2,485 | 4,702 | 5,976 | 5,724 | 6,107 | 5,862 | 5,047 | 6,293 |
| 여수시 | | 136,922 | 3,643 | 5,384 | 6,140 | 6,189 | 7,010 | 7,096 | 6,498 | 7,228 |
| 순천시 | | 141,233 | 4,208 | 6,161 | 6,972 | 7,126 | 7,955 | 8,191 | 7,604 | 8,205 |
| 나주시 | | 58,839 | 1,921 | 2,593 | 2,679 | 2,176 | 2,594 | 3,257 | 3,444 | 3,629 |
| 광양시 | | 73,732 | 2,584 | 3,332 | 3,912 | 3,674 | 4,010 | 4,204 | 4,132 | 4,467 |
| 담양군 | | 23,035 | 456 | 577 | 648 | 786 | 867 | 969 | 894 | 883 |
| 곡성군 | | 13,850 | 143 | 275 | 360 | 421 | 488 | 492 | 349 | 397 |
| 구례군 | | 12,773 | 171 | 306 | 399 | 420 | 410 | 342 | 330 | 370 |
| 고흥군 | | 32,193 | 483 | 621 | 791 | 869 | 862 | 728 | 730 | 871 |
| 보성군 | | 19,932 | 258 | 389 | 542 | 617 | 608 | 519 | 446 | 582 |
| 화순군 | | 31,916 | 550 | 895 | 1,172 | 1,372 | 1,615 | 1,512 | 1,124 | 1,161 |
| 장흥군 | | 18,549 | 347 | 472 | 569 | 622 | 631 | 559 | 556 | 611 |
| 강진군 | | 17,289 | 307 | 421 | 530 | 585 | 608 | 534 | 514 | 579 |
| 해남군 | | 33,580 | 677 | 882 | 1,184 | 1,226 | 1,145 | 1,079 | 937 | 1,163 |
| 영암군 | | 26,517 | 595 | 864 | 1,021 | 1,005 | 1,107 | 961 | 1,051 | 1,176 |
| 무안군 | | 45,547 | 1,405 | 2,244 | 2,735 | 2,256 | 2,215 | 2,248 | 2,391 | 3,024 |
| 함평군 | | 15,533 | 232 | 294 | 421 | 487 | 533 | 455 | 429 | 424 |
| 영광군 | | 26,531 | 971 | 798 | 943 | 979 | 1,032 | 1,054 | 1,125 | 1,196 |
| 장성군 | | 21,491 | 425 | 664 | 766 | 743 | 772 | 841 | 773 | 834 |
| 완도군 | | 23,962 | 546 | 732 | 830 | 811 | 736 | 691 | 685 | 939 |
| 진도군 | | 15,087 | 307 | 433 | 489 | 517 | 525 | 438 | 476 | 536 |
| 신안군 | | 17,745 | 294 | 337 | 465 | 470 | 533 | 436 | 461 | 495 |
| 제주 | | 346,191 | 10,510 | 16,346 | 17,890 | 16,439 | 17,770 | 20,147 | 19,525 | 21,964 |
| 제주시 | | 252,561 | 8,075 | 12,097 | 13,257 | 12,492 | 13,740 | 15,716 | 15,011 | 16,372 |
| 서귀포시 | | 93,630 | 2,435 | 4,249 | 4,633 | 3,947 | 4,030 | 4,431 | 4,514 | 5,592 |

주 : 1) 연도말 기준
2) 주민등록 실거주지 기준

적용인구 현황(여자)

by District, Age(Female)

(단위 : 명)

Unit : Person

| 40~44세 | 45~49세 | 50~54세 | 55~59세 | 60~64세 | 65~69세 | 70~74세 | 75~79세 | 80세 이상 and over | Division |
|---------------|---------------|---------------|---------------|---------------|---------------|---------------|---------------|--------------------|----------------|
| 58,430 | 60,507 | 65,586 | 56,529 | 54,575 | 39,393 | 30,476 | 23,037 | 34,534 | Gwangju |
| 3,567 | 3,348 | 4,036 | 3,905 | 4,394 | 3,774 | 3,170 | 2,524 | 3,669 | Dong-gu |
| 11,284 | 12,320 | 13,966 | 11,827 | 11,558 | 8,249 | 6,304 | 4,755 | 6,929 | Seo-gu |
| 8,785 | 8,668 | 9,106 | 8,227 | 9,060 | 7,045 | 5,799 | 4,280 | 6,231 | Nam-gu |
| 16,086 | 16,709 | 19,063 | 17,829 | 18,006 | 12,758 | 9,641 | 7,231 | 10,610 | Buk-gu |
| 18,708 | 19,462 | 19,415 | 14,741 | 11,557 | 7,567 | 5,562 | 4,247 | 7,095 | Gwangsan-gu |
| 59,343 | 66,394 | 74,992 | 70,634 | 78,372 | 62,648 | 50,797 | 41,366 | 80,629 | Jeonbuk |
| 12,038 | 14,298 | 16,004 | 14,058 | 14,059 | 10,500 | 7,926 | 5,712 | 9,226 | Wansan-gu |
| 13,445 | 13,472 | 13,791 | 11,662 | 11,461 | 8,529 | 6,555 | 4,896 | 7,703 | Deokjin-gu |
| 9,897 | 10,522 | 11,417 | 9,996 | 11,436 | 9,201 | 7,050 | 5,630 | 8,992 | Gunsan-si |
| 8,875 | 10,429 | 12,174 | 11,708 | 12,481 | 9,731 | 7,627 | 5,764 | 11,057 | Iksan-si |
| 2,927 | 3,604 | 4,230 | 4,284 | 4,887 | 4,280 | 3,662 | 3,325 | 7,196 | Jeongeup-si |
| 2,180 | 2,717 | 3,225 | 3,159 | 3,808 | 3,140 | 2,858 | 2,419 | 5,514 | Namwon-si |
| 1,965 | 2,316 | 2,835 | 3,186 | 4,167 | 3,603 | 3,206 | 2,832 | 6,446 | Gimje-si |
| 3,163 | 3,111 | 3,483 | 3,518 | 4,133 | 3,330 | 2,598 | 2,177 | 4,647 | Wanju-gun |
| 435 | 595 | 832 | 1,065 | 1,384 | 1,154 | 989 | 888 | 2,167 | Jinan-gun |
| 511 | 714 | 843 | 973 | 1,253 | 1,063 | 934 | 862 | 2,029 | Muju-gun |
| 461 | 549 | 753 | 841 | 1,122 | 1,041 | 900 | 736 | 1,876 | Jangsu-gun |
| 477 | 546 | 854 | 1,055 | 1,386 | 1,105 | 1,141 | 1,002 | 2,594 | Imsil-gun |
| 671 | 734 | 931 | 1,084 | 1,350 | 1,190 | 1,034 | 1,096 | 2,442 | Sunchang-gun |
| 1,126 | 1,352 | 1,878 | 1,992 | 2,758 | 2,425 | 2,187 | 2,082 | 4,757 | Gochang-gun |
| 1,172 | 1,435 | 1,742 | 2,053 | 2,687 | 2,356 | 2,130 | 1,945 | 3,983 | Buan-gun |
| 56,983 | 61,227 | 72,890 | 73,690 | 81,849 | 64,010 | 54,979 | 48,308 | 98,153 | Jeonnam |
| 8,471 | 9,023 | 9,506 | 8,764 | 9,242 | 7,008 | 5,700 | 4,450 | 6,366 | Mokpo-si |
| 9,245 | 9,964 | 11,560 | 11,444 | 12,483 | 9,695 | 7,806 | 5,931 | 9,606 | Yeosu-si |
| 10,133 | 11,226 | 12,889 | 11,875 | 11,398 | 7,769 | 5,848 | 4,677 | 8,996 | Suncheon-si |
| 4,212 | 3,643 | 3,907 | 4,155 | 4,709 | 3,822 | 3,195 | 2,882 | 6,021 | Naju-si |
| 5,461 | 5,762 | 7,597 | 6,392 | 5,791 | 3,664 | 2,604 | 1,985 | 4,161 | Gwangyang-si |
| 1,023 | 1,190 | 1,713 | 1,977 | 2,392 | 1,955 | 1,675 | 1,567 | 3,463 | Damyang-gun |
| 524 | 717 | 949 | 1,114 | 1,480 | 1,115 | 1,114 | 1,053 | 2,859 | Gokseong-gun |
| 521 | 689 | 912 | 1,094 | 1,384 | 1,111 | 1,001 | 1,016 | 2,297 | Gurye-gun |
| 1,148 | 1,369 | 1,884 | 2,383 | 3,468 | 3,148 | 3,150 | 2,888 | 6,800 | Goheung-gun |
| 758 | 895 | 1,279 | 1,535 | 2,040 | 1,805 | 1,792 | 1,665 | 4,202 | Boseong-gun |
| 1,682 | 2,081 | 2,684 | 2,726 | 2,873 | 2,200 | 1,976 | 1,982 | 4,311 | Hwasun-gun |
| 776 | 918 | 1,287 | 1,497 | 1,837 | 1,608 | 1,451 | 1,375 | 3,433 | Jangheung-gun |
| 718 | 841 | 1,148 | 1,349 | 1,814 | 1,470 | 1,411 | 1,306 | 3,154 | Gangjin-gun |
| 1,613 | 1,790 | 2,285 | 2,677 | 3,428 | 2,922 | 2,715 | 2,563 | 5,294 | Haenam-gun |
| 1,493 | 1,647 | 2,129 | 2,212 | 2,366 | 2,004 | 1,704 | 1,704 | 3,478 | Yeongam-gun |
| 3,707 | 3,305 | 3,209 | 2,979 | 3,231 | 2,618 | 2,240 | 1,902 | 3,838 | Muan-gun |
| 575 | 740 | 966 | 1,222 | 1,547 | 1,450 | 1,305 | 1,349 | 3,104 | Hampyeong-gun |
| 1,368 | 1,427 | 1,780 | 2,067 | 2,346 | 2,047 | 1,934 | 1,839 | 3,625 | Yeonggwang-gun |
| 1,075 | 1,265 | 1,577 | 1,728 | 2,037 | 1,712 | 1,605 | 1,447 | 3,227 | Jangseong-gun |
| 1,208 | 1,227 | 1,585 | 1,804 | 2,498 | 1,967 | 1,974 | 1,906 | 3,823 | Wando-gun |
| 635 | 789 | 935 | 1,188 | 1,539 | 1,226 | 1,201 | 1,211 | 2,642 | Jindo-gun |
| 637 | 719 | 1,109 | 1,508 | 1,946 | 1,694 | 1,578 | 1,610 | 3,453 | Sinan-gun |
| 28,390 | 27,785 | 30,909 | 26,680 | 25,830 | 19,554 | 13,793 | 11,670 | 20,989 | Jeju |
| 21,026 | 20,532 | 22,851 | 19,163 | 18,014 | 13,439 | 9,243 | 7,818 | 13,715 | Jeju-si |
| 7,364 | 7,253 | 8,058 | 7,517 | 7,816 | 6,115 | 4,550 | 3,852 | 7,274 | Seogwipo-si |

Note: 1) As of the end of the Year

2) Based on the resident place

제 1-3표
Table 1-3

시·군·구별
Medical Care

| 구 분 | 계 Total | 상급종합병원 Tertiary hospital | 종합병원 General hospital | 병 원 Hospital | 요양병원 Healthcare institute | 정신병원 Psychiatric hospital | 의 원 Clinic | 치과병원 Dental hospital | 치과의원 Dental clinic |
|---------|--------------|--------------------------------|--------------------------|-----------------|---------------------------------|---------------------------------|---------------|-------------------------|-----------------------|
| 광 주 | 2,996 | 2 | 22 | 83 | 61 | 9 | 1,021 | 15 | 643 |
| 동 구 | 344 | 2 | 1 | 5 | 9 | 3 | 119 | 1 | 60 |
| 서 구 | 709 | - | 5 | 22 | 9 | 1 | 269 | 8 | 147 |
| 남 구 | 457 | - | 4 | 12 | 9 | 1 | 146 | 1 | 104 |
| 북 구 | 822 | - | 6 | 26 | 18 | 2 | 272 | 2 | 183 |
| 광 산 구 | 664 | - | 6 | 18 | 16 | 2 | 215 | 3 | 149 |
| 전 북 | 3,878 | 2 | 12 | 61 | 83 | 10 | 1,196 | 3 | 595 |
| 전주시완산구 | 849 | - | 3 | 23 | 18 | - | 291 | 1 | 159 |
| 전주시덕진구 | 639 | 1 | 2 | 4 | 16 | - | 227 | 1 | 123 |
| 군 산 시 | 498 | - | 2 | 7 | 9 | - | 163 | - | 77 |
| 익 산 시 | 561 | 1 | 1 | 7 | 11 | - | 172 | 1 | 90 |
| 정 읍 시 | 252 | - | 1 | 4 | 5 | 1 | 73 | - | 34 |
| 남 원 시 | 185 | - | 1 | 1 | 4 | 1 | 57 | - | 21 |
| 김 제 시 | 189 | - | - | 4 | 4 | 5 | 53 | - | 19 |
| 완 주 군 | 170 | - | - | 2 | 6 | 2 | 48 | - | 18 |
| 진 안 군 | 53 | - | - | 2 | - | - | 10 | - | 4 |
| 무 주 군 | 52 | - | - | - | - | - | 11 | - | 5 |
| 장 수 군 | 42 | - | - | - | - | - | 8 | - | 5 |
| 임 실 군 | 79 | - | - | 1 | 1 | 1 | 14 | - | 6 |
| 순 창 군 | 72 | - | - | 1 | 2 | - | 15 | - | 6 |
| 고 창 군 | 122 | - | 1 | 1 | 5 | - | 30 | - | 13 |
| 부 안 군 | 115 | - | 1 | 4 | 2 | - | 24 | - | 15 |
| 전 남 | 3,478 | 1 | 25 | 72 | 82 | 11 | 969 | 6 | 508 |
| 목 포 시 | 403 | - | 5 | 16 | 9 | - | 129 | 2 | 67 |
| 여 수 시 | 496 | - | 3 | 7 | 12 | - | 159 | 2 | 86 |
| 순 천 시 | 489 | - | 6 | 18 | 7 | 1 | 144 | - | 96 |
| 나 주 시 | 227 | - | 2 | 1 | 7 | 4 | 68 | - | 34 |
| 광 양 시 | 208 | - | 2 | 3 | 5 | - | 60 | - | 40 |
| 담 양 군 | 102 | - | - | 1 | 6 | 2 | 24 | - | 13 |
| 곡 성 군 | 69 | - | - | 1 | 1 | - | 13 | - | 10 |
| 구 레 군 | 58 | - | - | 1 | 3 | - | 10 | - | 5 |
| 고 흥 군 | 138 | - | 1 | 3 | 1 | - | 34 | - | 12 |
| 보 성 군 | 102 | - | - | 2 | 3 | 1 | 24 | - | 9 |
| 화 순 군 | 140 | 1 | - | 3 | 13 | 1 | 31 | - | 17 |
| 장 흥 군 | 83 | - | 1 | 2 | 1 | - | 24 | - | 9 |
| 장 진 군 | 71 | - | - | 1 | 1 | - | 20 | - | 7 |
| 해 남 군 | 136 | - | 2 | 1 | 1 | 1 | 40 | - | 16 |
| 영 암 군 | 101 | - | - | 2 | 1 | - | 25 | - | 12 |
| 무 안 군 | 152 | - | 1 | 1 | 4 | - | 51 | 1 | 20 |
| 함 평 군 | 74 | - | - | 2 | 1 | - | 15 | 1 | 7 |
| 영 광 군 | 118 | - | 2 | - | 1 | 1 | 34 | - | 17 |
| 장 성 군 | 74 | - | - | 2 | 2 | - | 16 | - | 9 |
| 완 도 군 | 95 | - | - | 1 | - | - | 22 | - | 11 |
| 진 도 군 | 66 | - | - | 2 | 1 | - | 15 | - | 7 |
| 신 안 군 | 76 | - | - | 2 | 2 | - | 11 | - | 4 |
| 제 주 | 1,332 | - | 6 | 7 | 11 | 2 | 482 | 1 | 244 |
| 제 주 시 | 994 | - | 5 | 4 | 11 | 2 | 367 | 1 | 185 |
| 서 귀 포 시 | 338 | - | 1 | 3 | - | - | 115 | - | 59 |

주 : 1) 연도말 기준

2) 요양기관소재지 기준

※ 자료출처 : 건강보험심사평가원

요양기관 현황

Institutions by District

(단위 : 기관)

Unit : Each

| 한방병원 Oriental health hospital | 한 의 원 Oriental health clinic | 보 건 소 Health center | 보건지소 Health subcenter | 보건진료소 Primary health carepost | 보건의료원 Hospitalized healthcenter | 조 산 원 Midwifery clinic | 약 국 Pharmacy | Division |
|-------------------------------------|------------------------------------|------------------------|--------------------------|-------------------------------------|---------------------------------------|---------------------------|-----------------|----------------|
| 85 | 316 | 5 | 1 | 10 | - | - | 723 | Gwangju |
| 7 | 33 | 1 | - | - | - | - | 103 | Dong-gu |
| 15 | 83 | 1 | - | 1 | - | - | 148 | Seo-gu |
| 16 | 48 | 1 | - | 2 | - | - | 113 | Nam-gu |
| 28 | 83 | 1 | - | - | - | - | 201 | Buk-gu |
| 19 | 69 | 1 | 1 | 7 | - | - | 158 | Gwangsan-gu |
| 33 | 509 | 10 | 148 | 240 | 4 | - | 972 | Jeonbuk |
| 11 | 127 | 1 | - | 1 | - | - | 214 | Wansan-gu |
| 11 | 84 | - | - | 2 | - | - | 168 | Deokjin-gu |
| 2 | 70 | 1 | 14 | 18 | - | - | 135 | Gunsan-si |
| 6 | 76 | 1 | 14 | 25 | - | - | 156 | Iksan-si |
| 1 | 28 | 1 | 15 | 26 | - | - | 63 | Jeongeup-si |
| - | 19 | 1 | 15 | 25 | - | - | 40 | Namwon-si |
| 1 | 19 | 1 | 14 | 25 | - | - | 44 | Gimje-si |
| - | 25 | 1 | 12 | 14 | - | - | 42 | Wanju-gun |
| - | 5 | 1 | 10 | 12 | - | - | 9 | Jinan-gun |
| - | 8 | - | 5 | 9 | 1 | - | 13 | Muju-gun |
| - | 4 | - | 5 | 11 | 1 | - | 8 | Jangsu-gun |
| - | 10 | - | 11 | 20 | 1 | - | 14 | Imsil-gun |
| - | 7 | - | 10 | 17 | 1 | - | 13 | Sunchang-gun |
| - | 11 | 1 | 12 | 24 | - | - | 24 | Gochang-gun |
| 1 | 16 | 1 | 11 | 11 | - | - | 29 | Buan-gun |
| 26 | 369 | 19 | 216 | 327 | 3 | - | 844 | Jeonnam |
| 8 | 46 | 1 | 1 | - | - | - | 119 | Mokpo-si |
| 3 | 57 | 1 | 12 | 28 | - | - | 126 | Yeosu-si |
| 6 | 51 | 1 | 9 | 22 | - | - | 128 | Suncheon-si |
| 3 | 25 | 1 | 13 | 15 | - | - | 54 | Naju-si |
| 1 | 25 | 1 | 8 | 14 | - | - | 49 | Gwangyang-si |
| 1 | 10 | 1 | 11 | 11 | - | - | 22 | Damyang-gun |
| - | 5 | - | 8 | 15 | 1 | - | 15 | Gokseong-gun |
| - | 8 | - | 7 | 12 | 1 | - | 11 | Gurye-gun |
| - | 13 | 1 | 16 | 26 | - | - | 31 | Goheung-gun |
| - | 10 | 1 | 10 | 15 | - | - | 27 | Boseong-gun |
| 2 | 13 | 1 | 12 | 13 | - | - | 33 | Hwasun-gun |
| - | 10 | 1 | 8 | 11 | - | - | 16 | Jangheung-gun |
| - | 9 | 1 | 10 | 7 | - | - | 15 | Gangjin-gun |
| - | 10 | 1 | 13 | 18 | - | - | 33 | Haenam-gun |
| - | 14 | 1 | 10 | 13 | - | - | 23 | Yeongam-gun |
| 2 | 15 | 1 | 8 | 11 | - | - | 37 | Muan-gun |
| - | 8 | 1 | 8 | 16 | - | - | 15 | Hampyeong-gun |
| - | 14 | 1 | 8 | 13 | - | - | 27 | Yeonggwang-gun |
| - | 7 | 1 | 10 | 11 | - | - | 16 | Jangseong-gun |
| - | 8 | - | 12 | 18 | 1 | - | 22 | Wando-gun |
| - | 5 | 1 | 6 | 15 | - | - | 14 | Jindo-gun |
| - | 6 | 1 | 16 | 23 | - | - | 11 | Sinan-gun |
| 1 | 194 | 6 | 11 | 48 | - | 1 | 318 | Jeju |
| 1 | 142 | 3 | 6 | 23 | - | 1 | 243 | Jeju-si |
| - | 52 | 3 | 5 | 25 | - | - | 75 | Seogwipo-si |

Note : 1) As of the end of the year

2) Location of medical care institute

※ Source : Health Insurance Review & Assessment Service

제 1-4표
Table 1-4

시·군·구별 의료
Medical Personnel

| 구 분 | 계 Total | 의 사 Medical physicians | | | | | 치 과 의 사 Dentist | 소 계 Subtotal |
|-------------|------------|---------------------------|------------------------------|----------------|-------------------|--------------------|--------------------|-----------------|
| | | 소 계 Subtotal | 일반의 Gen. practitioners | 인 턴 Interns | 레지던트 Residents | 전문의 Specialists | | |
| 광 주 | 19,119 | 3,751 | 157 | 103 | 305 | 3,186 | 1,050 | 687 |
| 동 구 | 4,516 | 1,021 | 18 | 82 | 270 | 651 | 181 | 65 |
| 서 구 | 3,009 | 700 | 46 | - | - | 654 | 213 | 151 |
| 남 구 | 2,757 | 512 | 17 | 15 | 25 | 455 | 128 | 131 |
| 북 구 | 4,600 | 788 | 42 | - | - | 746 | 304 | 188 |
| 광 산 구 | 4,237 | 730 | 34 | 6 | 10 | 680 | 224 | 152 |
| 전 북 | 18,164 | 3,694 | 302 | 109 | 285 | 2,998 | 946 | 934 |
| 전 주 시 완 산 구 | 3,964 | 866 | 45 | 19 | 55 | 747 | 226 | 220 |
| 전 주 시 덕 진 구 | 4,691 | 954 | 24 | 47 | 131 | 752 | 238 | 171 |
| 군 산 시 | 2,142 | 396 | 34 | 8 | 5 | 349 | 115 | 121 |
| 익 산 시 | 3,350 | 641 | 38 | 34 | 91 | 478 | 171 | 140 |
| 정 읍 시 | 838 | 163 | 25 | - | - | 138 | 40 | 52 |
| 남 원 시 | 647 | 124 | 20 | - | - | 104 | 32 | 38 |
| 김 제 시 | 625 | 135 | 18 | - | - | 117 | 22 | 35 |
| 완 주 군 | 504 | 107 | 19 | - | 3 | 85 | 25 | 42 |
| 진 안 군 | 148 | 34 | 10 | - | - | 24 | 6 | 13 |
| 무 주 군 | 103 | 26 | 11 | - | - | 15 | 8 | 13 |
| 장 수 군 | 79 | 22 | 6 | - | - | 16 | 8 | 10 |
| 임 실 군 | 152 | 37 | 6 | - | - | 31 | 9 | 14 |
| 순 창 군 | 185 | 40 | 12 | - | - | 28 | 9 | 15 |
| 고 창 군 | 407 | 81 | 19 | - | - | 62 | 19 | 25 |
| 부 안 군 | 329 | 68 | 15 | 1 | - | 52 | 18 | 25 |
| 전 남 | 17,806 | 3,172 | 418 | 49 | 90 | 2,615 | 809 | 820 |
| 목 포 시 | 3,156 | 475 | 22 | 3 | - | 450 | 130 | 109 |
| 여 수 시 | 2,533 | 427 | 42 | 2 | 5 | 378 | 131 | 105 |
| 순 천 시 | 3,648 | 544 | 33 | 5 | 6 | 500 | 141 | 100 |
| 나 주 시 | 1,064 | 208 | 22 | 2 | 11 | 173 | 45 | 70 |
| 광 양 시 | 833 | 131 | 12 | - | - | 119 | 54 | 43 |
| 담 양 군 | 372 | 69 | 17 | - | - | 52 | 18 | 25 |
| 곡 성 군 | 173 | 37 | 14 | - | - | 23 | 15 | 16 |
| 구 례 군 | 183 | 35 | 7 | - | - | 28 | 9 | 19 |
| 고 흥 군 | 409 | 89 | 23 | 1 | - | 65 | 18 | 29 |
| 보 성 군 | 352 | 63 | 14 | - | - | 49 | 12 | 23 |
| 화 순 군 | 1,676 | 380 | 17 | 28 | 67 | 268 | 28 | 46 |
| 장 흥 군 | 275 | 56 | 15 | - | - | 41 | 15 | 22 |
| 강 진 군 | 248 | 53 | 18 | - | - | 35 | 18 | 19 |
| 해 남 군 | 562 | 116 | 20 | - | - | 96 | 20 | 16 |
| 영 암 군 | 243 | 50 | 19 | - | - | 31 | 17 | 23 |
| 무 안 군 | 572 | 117 | 23 | - | - | 94 | 38 | 34 |
| 함 평 군 | 206 | 47 | 15 | - | - | 32 | 14 | 20 |
| 영 광 군 | 492 | 97 | 13 | - | - | 84 | 24 | 26 |
| 장 성 군 | 217 | 45 | 11 | - | - | 34 | 11 | 17 |
| 완 도 군 | 227 | 57 | 28 | 2 | 1 | 26 | 20 | 19 |
| 진 도 군 | 143 | 32 | 10 | 3 | - | 19 | 12 | 14 |
| 신 안 군 | 222 | 44 | 23 | 3 | - | 18 | 19 | 25 |
| 제 주 | 6,184 | 1,214 | 76 | 17 | 71 | 1,050 | 316 | 250 |
| 제 주 시 | 5,072 | 1,017 | 54 | 16 | 71 | 876 | 247 | 188 |
| 서 귀 포 시 | 1,112 | 197 | 22 | 1 | - | 174 | 69 | 62 |

주 : 1) 연도말 기준

2) 요양기관소재지 기준

※ 자료출처 : 건강보험심사평가원

인력 현황

by District

(단위 : 명)

Unit : Person

| 한 의 사 Oriental medical physicians | | | | 간호사 Nurse | 약 사 Pharmacists | 한 약 사 Korean Medicine Pharmacists | 물리치료사 physical- therapist | 작업치료사 Occupational- therapist | 사회복지사 social welfare | Division |
|--------------------------------------|------------------|--------------------|--------------------|--------------|--------------------|--|---------------------------------|-------------------------------------|-------------------------|----------------|
| 일반의 Gen. practitioners | 일반수련의 Interns | 전문수련의 Residents | 전문의 Specialists | | | | | | | |
| 521 | 24 | 9 | 133 | 9,938 | 1,255 | 81 | 1,826 | 357 | 174 | Gwangju |
| 53 | - | - | 12 | 2,815 | 209 | 9 | 160 | 26 | 30 | Dong-gu |
| 107 | 10 | - | 34 | 1,323 | 244 | 16 | 300 | 28 | 34 | Seo-gu |
| 81 | 14 | 8 | 28 | 1,468 | 180 | 12 | 256 | 46 | 24 | Nam-gu |
| 158 | - | 1 | 29 | 2,130 | 324 | 24 | 642 | 150 | 50 | Buk-gu |
| 122 | - | - | 30 | 2,202 | 298 | 20 | 468 | 107 | 36 | Gwangsan-gu |
| 754 | 11 | 26 | 143 | 8,752 | 1,447 | 68 | 1,813 | 319 | 191 | Jeonbuk |
| 164 | 2 | 10 | 44 | 1,704 | 323 | 19 | 468 | 102 | 36 | Wansan-gu |
| 120 | 4 | 10 | 37 | 2,608 | 289 | 19 | 322 | 50 | 40 | Deokjin-gu |
| 103 | - | - | 18 | 953 | 186 | 8 | 275 | 70 | 18 | Gunsan-si |
| 114 | 1 | 6 | 19 | 1,781 | 232 | 14 | 274 | 70 | 27 | Iksan-si |
| 43 | 2 | - | 7 | 389 | 87 | 3 | 90 | 3 | 11 | Jeongeup-si |
| 37 | - | - | 1 | 289 | 63 | 1 | 81 | 7 | 12 | Namwon-si |
| 33 | 1 | - | 1 | 263 | 62 | - | 77 | 11 | 20 | Gimje-si |
| 35 | - | - | 7 | 193 | 55 | 2 | 64 | - | 16 | Wanju-gun |
| 10 | - | - | 3 | 66 | 13 | - | 15 | - | 1 | Jinan-gun |
| 13 | - | - | - | 30 | 14 | - | 12 | - | - | Muju-gun |
| 9 | 1 | - | - | 25 | 9 | - | 5 | - | - | Jangsu-gun |
| 14 | - | - | - | 48 | 19 | - | 22 | - | 3 | Imsil-gun |
| 14 | - | - | 1 | 72 | 19 | - | 28 | - | 2 | Sunchang-gun |
| 22 | - | - | 3 | 204 | 35 | - | 37 | 3 | 3 | Gochang-gun |
| 23 | - | - | 2 | 127 | 41 | 2 | 43 | 3 | 2 | Buan-gun |
| 706 | 9 | 7 | 98 | 9,308 | 1,314 | 47 | 1,921 | 196 | 219 | Jeonnam |
| 87 | 2 | 6 | 14 | 1,829 | 198 | 11 | 340 | 36 | 28 | Mokpo-si |
| 94 | - | - | 11 | 1,291 | 197 | 7 | 330 | 26 | 19 | Yeosu-si |
| 85 | - | - | 15 | 2,163 | 225 | 17 | 349 | 80 | 29 | Suncheon-si |
| 46 | 4 | 1 | 19 | 518 | 88 | 4 | 97 | 7 | 27 | Naju-si |
| 41 | - | - | 2 | 409 | 72 | 2 | 102 | 11 | 9 | Gwangyang-si |
| 23 | - | - | 2 | 167 | 34 | - | 45 | - | 14 | Damyang-gun |
| 13 | - | - | 3 | 60 | 17 | - | 25 | 1 | 2 | Gokseong-gun |
| 18 | - | - | 1 | 77 | 18 | - | 22 | - | 3 | Gurye-gun |
| 26 | - | - | 3 | 185 | 42 | - | 42 | - | 4 | Goheung-gun |
| 20 | - | - | 3 | 181 | 33 | 1 | 27 | 1 | 11 | Boseong-gun |
| 41 | 1 | - | 4 | 1,001 | 84 | 1 | 93 | 15 | 28 | Hwasun-gun |
| 21 | - | - | 1 | 119 | 21 | - | 34 | 5 | 3 | Jangheung-gun |
| 18 | - | - | 1 | 114 | 22 | - | 21 | - | 1 | Gangjin-gun |
| 14 | - | - | 2 | 267 | 49 | - | 73 | 9 | 12 | Haenam-gun |
| 22 | - | - | 1 | 77 | 30 | - | 40 | 2 | 4 | Yeongam-gun |
| 34 | - | - | - | 225 | 54 | 3 | 91 | 3 | 7 | Muan-gun |
| 15 | - | - | 5 | 75 | 17 | - | 31 | - | 2 | Hampyeong-gun |
| 23 | - | - | 3 | 257 | 39 | 1 | 39 | - | 9 | Yeonggwang-gun |
| 14 | 1 | - | 2 | 89 | 21 | - | 30 | - | 4 | Jangseong-gun |
| 15 | 1 | - | 3 | 72 | 24 | - | 35 | - | - | Wando-gun |
| 13 | - | - | 1 | 44 | 17 | - | 24 | - | - | Jindo-gun |
| 23 | - | - | 2 | 88 | 12 | - | 31 | - | 3 | Sinan-gun |
| 232 | - | - | 18 | 3,145 | 508 | 10 | 598 | 95 | 48 | Jeju |
| 175 | - | - | 13 | 2,692 | 397 | 8 | 414 | 65 | 44 | Jeju-si |
| 57 | - | - | 5 | 453 | 111 | 2 | 184 | 30 | 4 | Seogwipo-si |

Note : 1) As of the end of the year

2) Location of medical care institute

※ Source : Health Insurance Review & Assessment Service

제 1-5표
Table 1-5

시·군·구별
Major Medical

| 구 분 | | 계 Total | | 일반입원실 Inpatient room | | | | | | | | | | 정신과개방 Psychiatric opened | |
|---------|--------|------------|--------|----------------------|--------|---|--------|----------------|--------|------------------|--------|---------|--------|--------------------------------|--------|
| | | | | 소 계 Subtotal | | 상 급 Hospital bed less than 6 beds | | 일 반 General | | 외국인 Foreigner | | | | | |
| | | 병실 Ward | 병상 Bed | 병실 Ward | 병상 Bed | 병실 Ward | 병상 Bed | 병실 Ward | 병상 Bed | 병실 Ward | 병상 Bed | 병실 Ward | 병상 Bed | 병실 Ward | 병상 Bed |
| 광 주 | 11,511 | 39,257 | 10,938 | 36,689 | 2,377 | 3,381 | 8,561 | 33,308 | - | - | 127 | 554 | | | |
| 동 구 | 1,716 | 6,093 | 1,513 | 5,098 | 241 | 369 | 1,272 | 4,729 | - | - | 59 | 241 | | | |
| 서 구 | 1,961 | 6,186 | 1,883 | 5,854 | 430 | 581 | 1,453 | 5,273 | - | - | 14 | 65 | | | |
| 남 구 | 1,764 | 6,301 | 1,691 | 6,054 | 337 | 420 | 1,354 | 5,634 | - | - | 5 | 14 | | | |
| 북 구 | 3,337 | 11,063 | 3,229 | 10,635 | 643 | 932 | 2,586 | 9,703 | - | - | 29 | 116 | | | |
| 광 산 구 | 2,733 | 9,614 | 2,622 | 9,048 | 726 | 1,079 | 1,896 | 7,969 | - | - | 20 | 118 | | | |
| 전 북 | 10,542 | 39,581 | 9,761 | 35,873 | 2,156 | 3,155 | 7,605 | 32,718 | - | - | 86 | 285 | | | |
| 전주시완산구 | 2,575 | 9,358 | 2,507 | 9,151 | 620 | 882 | 1,887 | 8,269 | - | - | - | - | | | |
| 전주시덕진구 | 1,992 | 7,352 | 1,944 | 7,083 | 332 | 531 | 1,612 | 6,552 | - | - | - | - | | | |
| 군 산 시 | 1,310 | 4,705 | 1,294 | 4,604 | 345 | 490 | 949 | 4,114 | - | - | - | - | | | |
| 익 산 시 | 1,472 | 5,239 | 1,404 | 4,866 | 389 | 532 | 1,015 | 4,334 | - | - | - | - | | | |
| 정 읍 시 | 587 | 2,343 | 560 | 2,191 | 115 | 191 | 445 | 2,000 | - | - | 8 | 46 | | | |
| 남 원 시 | 392 | 1,498 | 333 | 1,233 | 91 | 108 | 242 | 1,125 | - | - | 18 | 63 | | | |
| 김 제 시 | 862 | 3,641 | 533 | 2,128 | 83 | 123 | 450 | 2,005 | - | - | 47 | 97 | | | |
| 완 주 군 | 451 | 1,954 | 315 | 1,261 | 75 | 116 | 240 | 1,145 | - | - | 13 | 79 | | | |
| 진 안 군 | 75 | 262 | 75 | 262 | 5 | 5 | 70 | 257 | - | - | - | - | | | |
| 무 주 군 | 26 | 58 | 26 | 58 | 11 | 13 | 15 | 45 | - | - | - | - | | | |
| 장 수 군 | 13 | 38 | 13 | 38 | 2 | 2 | 11 | 36 | - | - | - | - | | | |
| 임 실 군 | 101 | 425 | 81 | 317 | 1 | 2 | 80 | 315 | - | - | - | - | | | |
| 순 창 군 | 177 | 700 | 168 | 682 | 49 | 91 | 119 | 591 | - | - | - | - | | | |
| 고 창 군 | 278 | 1,049 | 278 | 1,049 | 21 | 39 | 257 | 1,010 | - | - | - | - | | | |
| 부 안 군 | 231 | 959 | 230 | 950 | 17 | 30 | 213 | 920 | - | - | - | - | | | |
| 전 남 | 11,293 | 41,485 | 10,322 | 36,627 | 2,330 | 3,419 | 7,992 | 33,208 | - | - | 157 | 724 | | | |
| 목 포 시 | 2,127 | 7,460 | 1,983 | 6,915 | 373 | 506 | 1,610 | 6,409 | - | - | 6 | 24 | | | |
| 여 수 시 | 1,582 | 5,489 | 1,575 | 5,439 | 403 | 603 | 1,172 | 4,836 | - | - | - | - | | | |
| 순 천 시 | 1,834 | 6,357 | 1,748 | 5,933 | 443 | 522 | 1,305 | 5,411 | - | - | - | - | | | |
| 나 주 시 | 896 | 3,936 | 717 | 3,000 | 161 | 344 | 556 | 2,656 | - | - | 49 | 243 | | | |
| 광 양 시 | 476 | 1,638 | 475 | 1,628 | 87 | 109 | 388 | 1,519 | - | - | - | - | | | |
| 담 양 군 | 478 | 1,693 | 349 | 1,111 | 164 | 291 | 185 | 820 | - | - | 35 | 156 | | | |
| 곡 성 군 | 50 | 265 | 43 | 216 | 6 | 9 | 37 | 207 | - | - | - | - | | | |
| 구 례 군 | 161 | 625 | 161 | 625 | 68 | 135 | 93 | 490 | - | - | - | - | | | |
| 고 흥 군 | 567 | 1,361 | 564 | 1,347 | 51 | 57 | 513 | 1,290 | - | - | - | - | | | |
| 보 성 군 | 289 | 1,240 | 181 | 802 | 29 | 51 | 152 | 751 | - | - | 31 | 113 | | | |
| 화 순 군 | 1,102 | 4,247 | 1,012 | 3,773 | 242 | 392 | 770 | 3,381 | - | - | - | - | | | |
| 장 흥 군 | 145 | 559 | 145 | 559 | 24 | 33 | 121 | 526 | - | - | - | - | | | |
| 강 진 군 | 118 | 465 | 111 | 455 | 24 | 37 | 87 | 418 | - | - | - | - | | | |
| 해 남 군 | 323 | 1,375 | 272 | 1,015 | 50 | 60 | 222 | 955 | - | - | 2 | 8 | | | |
| 영 암 군 | 117 | 519 | 88 | 347 | 14 | 20 | 74 | 327 | - | - | 3 | 18 | | | |
| 무 안 군 | 365 | 1,358 | 344 | 1,203 | 92 | 125 | 252 | 1,078 | - | - | - | - | | | |
| 함 평 군 | 64 | 324 | 61 | 321 | 5 | 5 | 56 | 316 | - | - | - | - | | | |
| 영 광 군 | 278 | 1,193 | 194 | 670 | 46 | 50 | 148 | 620 | - | - | 20 | 118 | | | |
| 장 성 군 | 130 | 657 | 108 | 544 | 5 | 5 | 103 | 539 | - | - | 11 | 44 | | | |
| 완 도 군 | 34 | 142 | 34 | 142 | 8 | 8 | 26 | 134 | - | - | - | - | | | |
| 진 도 군 | 60 | 201 | 60 | 201 | 13 | 13 | 47 | 188 | - | - | - | - | | | |
| 신 안 군 | 97 | 381 | 97 | 381 | 22 | 44 | 75 | 337 | - | - | - | - | | | |
| 제 주 | 1,447 | 5,174 | 1,265 | 4,487 | 358 | 435 | 907 | 4,052 | - | - | 11 | 36 | | | |
| 제 주 시 | 1,271 | 4,619 | 1,096 | 3,951 | 305 | 377 | 791 | 3,574 | - | - | 11 | 36 | | | |
| 서 귀 포 시 | 176 | 555 | 169 | 536 | 53 | 58 | 116 | 478 | - | - | - | - | | | |

주 : 1) 연도말 기준

2) 요양기관소재지 기준

※ 자료출처 : 건강보험심사평가원

주요시설 현황

Facilities by District

(단위 : 병실, 병상)

Unit : Ward, Bed

| 정신과폐쇄 Psychiatric closed | | 중환자실 Intensive Care Unit | | | | | | | | 격리병실 Isolation room | | 무균치료실 Aseptic room | | Division |
|--------------------------------|--------|--------------------------|--------|----------------------------|--------|-----------------|--------|---------|--------|------------------------|--------|-----------------------|--------|----------|
| | | 소 계 Subtotal | | 성인소아 Adult or pediatric | | 신생아 Neonatal | | | | | | | | |
| 병실 Ward | 병상 Bed | 병실 Ward | 병상 Bed | 병실 Ward | 병상 Bed | 병실 Ward | 병상 Bed | 병실 Ward | 병상 Bed | 병실 Ward | 병상 Bed | 병실 Ward | 병상 Bed | |
| 310 | 1,434 | 27 | 412 | 24 | 332 | 3 | 80 | 106 | 165 | 3 | 3 | Gwangju | | |
| 100 | 446 | 15 | 259 | 13 | 194 | 2 | 65 | 26 | 46 | 3 | 3 | Dong-gu | | |
| 55 | 240 | 2 | 20 | 2 | 20 | - | - | 7 | 7 | - | - | Seo-gu | | |
| 28 | 124 | 4 | 48 | 3 | 33 | 1 | 15 | 36 | 61 | - | - | Nam-gu | | |
| 65 | 274 | 1 | 13 | 1 | 13 | - | - | 13 | 25 | - | - | Buk-gu | | |
| 62 | 350 | 5 | 72 | 5 | 72 | - | - | 24 | 26 | - | - | Gwangsan-gu | | |
| 463 | 2,387 | 28 | 445 | 25 | 388 | 3 | 57 | 197 | 577 | 7 | 14 | Jeonbuk | | |
| - | - | 6 | 92 | 5 | 80 | 1 | 12 | 62 | 115 | - | - | Wansan-gu | | |
| - | - | 10 | 177 | 9 | 152 | 1 | 25 | 33 | 80 | 5 | 12 | Deokjin-gu | | |
| - | - | 2 | 38 | 2 | 38 | - | - | 14 | 63 | - | - | Gunsan-si | | |
| 8 | 30 | 7 | 109 | 6 | 89 | 1 | 20 | 51 | 232 | 2 | 2 | Iksan-si | | |
| 14 | 92 | 1 | 10 | 1 | 10 | - | - | 4 | 4 | - | - | Jeongeup-si | | |
| 38 | 189 | 1 | 10 | 1 | 10 | - | - | 2 | 3 | - | - | Namwon-si | | |
| 263 | 1,363 | - | - | - | - | - | - | 19 | 53 | - | - | Gimje-si | | |
| 120 | 605 | - | - | - | - | - | - | 3 | 9 | - | - | Wanju-gun | | |
| - | - | - | - | - | - | - | - | - | - | - | - | Jinan-gun | | |
| - | - | - | - | - | - | - | - | - | - | - | - | Muju-gun | | |
| - | - | - | - | - | - | - | - | - | - | - | - | Jangsu-gun | | |
| 20 | 108 | - | - | - | - | - | - | - | - | - | - | Imsil-gun | | |
| - | - | - | - | - | - | - | - | 9 | 18 | - | - | Sunchang-gun | | |
| - | - | - | - | - | - | - | - | - | - | - | - | Gochang-gun | | |
| - | - | 1 | 9 | 1 | 9 | - | - | - | - | - | - | Buan-gun | | |
| 665 | 3,569 | 36 | 394 | 33 | 369 | 3 | 25 | 105 | 159 | 8 | 12 | Jeonnam | | |
| 69 | 297 | 9 | 127 | 9 | 127 | - | - | 60 | 97 | - | - | Mokpo-si | | |
| - | - | 3 | 44 | 3 | 44 | - | - | 4 | 6 | - | - | Yeosu-si | | |
| 62 | 312 | 9 | 89 | 7 | 65 | 2 | 24 | 15 | 23 | - | - | Suncheon-si | | |
| 128 | 691 | - | - | - | - | - | - | 2 | 2 | - | - | Naju-si | | |
| - | - | 1 | 10 | 1 | 10 | - | - | - | - | - | - | Gwangyang-si | | |
| 94 | 426 | - | - | - | - | - | - | - | - | - | - | Damyang-gun | | |
| 7 | 49 | - | - | - | - | - | - | - | - | - | - | Gokseong-gun | | |
| - | - | - | - | - | - | - | - | - | - | - | - | Gurye-gun | | |
| - | - | 1 | 12 | 1 | 12 | - | - | 2 | 2 | - | - | Goheung-gun | | |
| 77 | 325 | - | - | - | - | - | - | - | - | - | - | Boseong-gun | | |
| 67 | 407 | 6 | 42 | 5 | 41 | 1 | 1 | 9 | 13 | 8 | 12 | Hwasun-gun | | |
| - | - | - | - | - | - | - | - | - | - | - | - | Jangheung-gun | | |
| - | - | - | - | - | - | - | - | 7 | 10 | - | - | Gangjin-gun | | |
| 42 | 310 | 4 | 39 | 4 | 39 | - | - | 3 | 3 | - | - | Haenam-gun | | |
| 26 | 154 | - | - | - | - | - | - | - | - | - | - | Yeongam-gun | | |
| 20 | 142 | 1 | 13 | 1 | 13 | - | - | - | - | - | - | Muan-gun | | |
| - | - | - | - | - | - | - | - | 3 | 3 | - | - | Hampyeong-gun | | |
| 62 | 387 | 2 | 18 | 2 | 18 | - | - | - | - | - | - | Yeonggwang-gun | | |
| 11 | 69 | - | - | - | - | - | - | - | - | - | - | Jangseong-gun | | |
| - | - | - | - | - | - | - | - | - | - | - | - | Wando-gun | | |
| - | - | - | - | - | - | - | - | - | - | - | - | Jindo-gun | | |
| - | - | - | - | - | - | - | - | - | - | - | - | Sinan-gun | | |
| 98 | 379 | 18 | 179 | 14 | 156 | 4 | 23 | 51 | 87 | 4 | 6 | Jeju | | |
| 98 | 379 | 14 | 163 | 10 | 140 | 4 | 23 | 48 | 84 | 4 | 6 | Jeju-si | | |
| - | - | 4 | 16 | 4 | 16 | - | - | 3 | 3 | - | - | Seogwipo-si | | |

Note : 1) As of the end of the year

2) Location of medical care institute

※ Source : Health Insurance Review & Assessment Service

제 1-6표
Table 1-6

시·군·구별
Major Medical

| 구 분 | 계 Total | 자기공명영상기 Magnetic resonance imaging | 전산화단층촬영장치 Computed Tomography | 유 방 촬영용장치 Mammography | 양전자 방사 단층 촬영 PET |
|-------------|------------|--|----------------------------------|-----------------------------|------------------------|
| 광 주 | 1,720 | 82 | 84 | 118 | 4 |
| 동 구 | 262 | 9 | 14 | 12 | 2 |
| 서 구 | 381 | 24 | 22 | 33 | - |
| 남 구 | 241 | 9 | 9 | 14 | 1 |
| 북 구 | 451 | 20 | 21 | 38 | - |
| 광 산 구 | 385 | 20 | 18 | 21 | 1 |
| 전 북 | 1,807 | 67 | 105 | 142 | 8 |
| 전 주 시 완 산 구 | 435 | 21 | 23 | 37 | 1 |
| 전 주 시 덕 진 구 | 420 | 17 | 25 | 33 | 4 |
| 군 산 시 | 222 | 7 | 11 | 20 | 2 |
| 익 산 시 | 311 | 10 | 17 | 24 | 1 |
| 정 읍 시 | 93 | 3 | 6 | 7 | - |
| 남 원 시 | 78 | 2 | 5 | 4 | - |
| 김 제 시 | 70 | 2 | 6 | 5 | - |
| 완 주 군 | 42 | - | 2 | 1 | - |
| 진 안 군 | 21 | 1 | 1 | 2 | - |
| 무 주 군 | 8 | - | 1 | 1 | - |
| 장 수 군 | 10 | - | - | 1 | - |
| 임 실 군 | 14 | - | 2 | - | - |
| 순 창 군 | 15 | - | 1 | 1 | - |
| 고 창 군 | 29 | 2 | 2 | 2 | - |
| 부 안 군 | 39 | 2 | 3 | 4 | - |
| 전 남 | 1,552 | 75 | 98 | 106 | 4 |
| 목 포 시 | 268 | 13 | 21 | 18 | 1 |
| 여 수 시 | 252 | 13 | 11 | 13 | - |
| 순 천 시 | 344 | 21 | 22 | 26 | 1 |
| 나 주 시 | 70 | 2 | 3 | 6 | - |
| 광 양 시 | 71 | 3 | 3 | 4 | - |
| 담 양 군 | 26 | 1 | 2 | 2 | - |
| 곡 성 군 | 18 | - | 1 | 1 | - |
| 구례 군 | 18 | - | 1 | 1 | - |
| 고 흥 군 | 44 | 3 | 3 | 4 | - |
| 보 성 군 | 30 | - | 2 | 3 | - |
| 화 순 군 | 114 | 8 | 9 | 7 | 2 |
| 장 흥 군 | 29 | 2 | 3 | 2 | - |
| 강 진 군 | 24 | 1 | 1 | 2 | - |
| 해 남 군 | 54 | 2 | 4 | 3 | - |
| 영 암 군 | 17 | - | 1 | 1 | - |
| 무 안 군 | 56 | 2 | 2 | 3 | - |
| 함 평 군 | 16 | 1 | 2 | 1 | - |
| 영 광 군 | 39 | 2 | 2 | 3 | - |
| 장 성 군 | 24 | 1 | 2 | 4 | - |
| 완 도 군 | 17 | - | 1 | 1 | - |
| 진 도 군 | 8 | - | 2 | 1 | - |
| 신 안 군 | 13 | - | - | - | - |
| 제 주 | 569 | 11 | 17 | 22 | 2 |
| 제 주 시 | 460 | 10 | 14 | 18 | 2 |
| 서 귀 포 시 | 109 | 1 | 3 | 4 | - |

주 : 1) 연도말 기준

2) 요양기관소재지 기준

※ 자료출처 : 건강보험심사평가원

주요 의료장비 현황

Equipments by District

(단위 : 대)

Unit : Each

| 체외충격파쇄석기 Extracorporeal shock wave lithotripsy | 초음파 영상진단기 Ultrasonic imaging | 혈관조영장치 Angiography apparatus (Single) | 혈관조영장치 Angiography apparatus (Bi-plane) | Division |
|--|---------------------------------------|---|---|----------------|
| 48 | 1,360 | 19 | 5 | Gwangju |
| 5 | 208 | 8 | 4 | Dong-gu |
| 10 | 291 | 1 | - | Seo-gu |
| 9 | 195 | 3 | 1 | Nam-gu |
| 10 | 360 | 2 | - | Buk-gu |
| 14 | 306 | 5 | - | Gwangsan-gu |
| 32 | 1,424 | 20 | 9 | Jeonbuk |
| 6 | 340 | 4 | 3 | Wansan-gu |
| 6 | 327 | 6 | 2 | Deokjin-gu |
| 6 | 172 | 2 | 2 | Gunsan-si |
| 5 | 245 | 8 | 1 | Iksan-si |
| 3 | 74 | - | - | Jeongeup-si |
| 3 | 63 | - | 1 | Namwon-si |
| 2 | 55 | - | - | Gimje-si |
| - | 39 | - | - | Wanju-gun |
| - | 17 | - | - | Jinan-gun |
| - | 6 | - | - | Muju-gun |
| - | 9 | - | - | Jangsu-gun |
| - | 12 | - | - | Imsil-gun |
| - | 13 | - | - | Sunchang-gun |
| 1 | 22 | - | - | Gochang-gun |
| - | 30 | - | - | Buan-gun |
| 40 | 1,215 | 11 | 3 | Jeonnam |
| 10 | 200 | 4 | 1 | Mokpo-si |
| 6 | 206 | 2 | 1 | Yeosu-si |
| 8 | 262 | 3 | 1 | Suncheon-si |
| 2 | 57 | - | - | Naju-si |
| 2 | 59 | - | - | Gwangyang-si |
| - | 21 | - | - | Damyang-gun |
| - | 16 | - | - | Gokseong-gun |
| - | 16 | - | - | Gurye-gun |
| 3 | 31 | - | - | Goheung-gun |
| 1 | 24 | - | - | Boseong-gun |
| 1 | 85 | 2 | - | Hwasun-gun |
| - | 22 | - | - | Jangheung-gun |
| 2 | 18 | - | - | Gangjin-gun |
| 2 | 43 | - | - | Haenam-gun |
| - | 15 | - | - | Yeongam-gun |
| 2 | 47 | - | - | Muan-gun |
| - | 12 | - | - | Hampyeong-gun |
| 1 | 31 | - | - | Yeonggwang-gun |
| - | 17 | - | - | Jangseong-gun |
| - | 15 | - | - | Wando-gun |
| - | 5 | - | - | Jindo-gun |
| - | 13 | - | - | Sinan-gun |
| 10 | 495 | 6 | 6 | Jeju |
| 8 | 397 | 6 | 5 | Jeju-si |
| 2 | 98 | - | 1 | Seogwipo-si |

Note : 1) As of the end of the year

2) Location of medical care institute

※ Source : Health Insurance Review & Assessment Service

제 1-7표
Table 1-7

시 · 군 · 구별
Contribution

| 구 분 | 계 T | 직 장 I.W. | 소 계 Subtotal | | 지 역 S.E. | Division |
|--------|---------------|---------------|---------------|------------------|-------------|--------------|
| | | | 근로자 C.E. | 공 · 교 G. & T. | | |
| 광 주 | 1,925,648,108 | 1,682,876,186 | 1,463,022,173 | 219,854,012 | 242,771,923 | Gwangju |
| 동 구 | 144,354,928 | 123,744,884 | 102,400,163 | 21,344,720 | 20,610,044 | Dong-gu |
| 서 구 | 416,444,828 | 364,478,108 | 315,897,302 | 48,580,806 | 51,966,720 | Seo-gu |
| 남 구 | 298,446,889 | 263,049,697 | 220,896,535 | 42,153,162 | 35,397,192 | Nam-gu |
| 북 구 | 515,247,239 | 444,913,835 | 382,211,813 | 62,702,022 | 70,333,404 | Buk-gu |
| 광 산 구 | 551,154,224 | 486,689,662 | 441,616,359 | 45,073,303 | 64,464,562 | Gwangsan-gu |
| 전 북 | 1,975,231,139 | 1,704,889,842 | 1,414,924,219 | 289,965,623 | 270,341,297 | Jeonbuk |
| 전주시완산구 | 437,423,641 | 381,468,781 | 310,561,647 | 70,907,133 | 55,954,860 | Wansan-gu |
| 전주시덕진구 | 427,201,614 | 378,082,641 | 308,621,470 | 69,461,171 | 49,118,973 | Deokjin-gu |
| 군 산 시 | 308,230,087 | 267,536,378 | 234,195,714 | 33,340,664 | 40,693,709 | Gunsan-si |
| 익 산 시 | 299,351,355 | 257,615,672 | 223,368,429 | 34,247,244 | 41,735,683 | Iksan-si |
| 정 읍 시 | 95,707,666 | 79,783,854 | 65,185,256 | 14,598,599 | 15,923,812 | Jeongeup-si |
| 남 원 시 | 67,837,313 | 56,229,657 | 44,432,477 | 11,797,180 | 11,607,657 | Namwon-si |
| 김 제 시 | 68,547,501 | 56,625,368 | 46,126,492 | 10,498,875 | 11,922,134 | Gimje-si |
| 완 주 군 | 95,082,116 | 82,149,767 | 70,185,015 | 11,964,752 | 12,932,349 | Wanju-gun |
| 진 안 군 | 19,412,198 | 16,293,629 | 11,965,576 | 4,328,053 | 3,118,569 | Jinan-gun |
| 무 주 군 | 19,501,346 | 16,401,362 | 12,799,943 | 3,601,419 | 3,099,984 | Muju-gun |
| 장 수 군 | 16,149,841 | 13,566,994 | 9,697,377 | 3,869,617 | 2,582,846 | Jangsu-gun |
| 임 실 군 | 19,461,692 | 16,219,306 | 12,809,499 | 3,409,806 | 3,242,387 | Imsil-gun |
| 순 창 군 | 20,890,017 | 17,731,078 | 13,461,780 | 4,269,298 | 3,158,939 | Sunchang-gun |
| 고 창 군 | 41,142,804 | 33,679,049 | 26,913,536 | 6,765,513 | 7,463,755 | Gochang-gun |
| 부 안 군 | 39,291,948 | 31,506,308 | 24,600,009 | 6,906,299 | 7,785,640 | Buan-gun |
| 전 남 | 2,020,100,993 | 1,745,293,059 | 1,471,329,996 | 273,963,063 | 274,807,934 | Jeonnam |
| 목 포 시 | 224,386,419 | 189,563,869 | 158,173,629 | 31,390,241 | 34,822,549 | Mokpo-si |

주 : 1) 직장은 고지보험료(정산포함) 기준이며, 지역은 부과보험료 기준
 2) 국고지원금 제외이며, 직장보험료에는 임의계속가입자 보험료, 소득월액 보험료 포함
 3) 주민등록 실거주지 기준

보험료 현황

by District

(단위: 천원)
Unit : 1,000won

| 구 분 | 계 T | 직 장 I.W. | 소 계 Subtotal | | 지 역 S.E. | Division |
|------------|--------------------|--------------------|--------------------|--------------------|--------------------|----------------|
| | | | 근로자 C.E. | 공 · 교 G. & T. | | |
| 여 수 시 | 389,045,989 | 341,756,877 | 310,458,637 | 31,298,239 | 47,289,112 | Yeosu-si |
| 순 천 시 | 377,169,409 | 331,375,925 | 279,898,508 | 51,477,416 | 45,793,484 | Suncheon-si |
| 나 주 시 | 132,780,857 | 115,947,923 | 96,948,132 | 18,999,792 | 16,832,934 | Naju-si |
| 광 양 시 | 229,766,228 | 208,485,111 | 193,847,077 | 14,638,034 | 21,281,117 | Gwangyang-si |
| 담 양 군 | 43,426,947 | 36,116,044 | 29,362,551 | 6,753,494 | 7,310,903 | Damyang-gun |
| 곡 성 군 | 22,868,170 | 19,506,212 | 14,625,355 | 4,880,857 | 3,361,958 | Gokseong-gun |
| 구 례 군 | 19,543,394 | 16,020,114 | 11,787,427 | 4,232,687 | 3,523,279 | Gurye-gun |
| 고 흥 군 | 40,417,738 | 32,308,034 | 24,513,759 | 7,794,275 | 8,109,704 | Goheung-gun |
| 보 성 군 | 27,302,003 | 22,268,342 | 16,749,046 | 5,519,295 | 5,033,661 | Boseong-gun |
| 화 순 군 | 59,397,327 | 51,428,806 | 42,393,348 | 9,035,457 | 7,968,522 | Hwasun-gun |
| 장 흥 군 | 28,061,110 | 23,470,231 | 17,589,725 | 5,880,507 | 4,590,878 | Jangheung-gun |
| 강 진 군 | 26,859,408 | 22,329,529 | 17,064,179 | 5,265,350 | 4,529,879 | Gangjin-gun |
| 해 남 군 | 49,448,191 | 39,543,378 | 30,399,282 | 9,144,096 | 9,904,813 | Haenam-gun |
| 영 암 군 | 53,182,057 | 45,278,608 | 39,190,475 | 6,088,133 | 7,903,449 | Yeongam-gun |
| 무 안 군 | 106,238,118 | 93,846,322 | 66,322,817 | 27,523,505 | 12,391,796 | Muan-gun |
| 함 평 군 | 24,550,597 | 20,309,533 | 15,887,360 | 4,422,173 | 4,241,065 | Hampyeong-gun |
| 영 광 군 | 49,283,047 | 42,331,412 | 35,451,559 | 6,879,853 | 6,951,635 | Yeonggwang-gun |
| 장 성 군 | 38,226,900 | 32,024,761 | 26,330,315 | 5,694,446 | 6,202,138 | Jangseong-gun |
| 완 도 군 | 32,103,355 | 25,307,045 | 19,113,101 | 6,193,943 | 6,796,310 | Wando-gun |
| 진 도 군 | 20,918,278 | 16,623,479 | 11,831,986 | 4,791,493 | 4,294,799 | Jindo-gun |
| 신 안 군 | 25,125,452 | 19,451,504 | 13,391,727 | 6,059,777 | 5,673,948 | Sinan-gun |
| 제 주 | 825,577,054 | 678,680,165 | 573,239,045 | 105,441,120 | 146,896,889 | Jeju |
| 제 주 시 | 618,227,012 | 516,186,822 | 432,583,799 | 83,603,023 | 102,040,190 | Jeju-si |
| 서 귀 포 시 | 207,350,043 | 162,493,344 | 140,655,247 | 21,838,097 | 44,856,699 | Seogwipo-si |

Note : 1) While C.E. is based on estimated contribution S.E. is based on imposed contribution
2) Excluding Government money support, Including contributions of the insured recently retired from the company
and contributions imposed on the monthly incomes 3) Based on the resident place

제 1-8표
Table 1-8

시·군·구별
Distribution of Contributions by

| 구 분 | 계 Total | | | 직장 계 I.W. Sub_Total | | | |
|------------|-------------------|----------------------------------|--------------------------|------------------------|----------------------------------|--------------------------|----------------|
| | 세대수 Households | 평균보험료 Average Contribution | 적용인구 Population under | 가입자 Insured | 평균보험료 Average Contribution | 적용인구 Population under | 가입자 Insured |
| 광 주 | 749,489 | 113,624 | 1,362,208 | 510,019 | 130,889 | 982,324 | 461,362 |
| 1분위 | 62,227 | 30,652 | 88,109 | 47,572 | 37,374 | 70,736 | 47,392 |
| 2분위 | 93,366 | 45,568 | 141,165 | 59,625 | 63,385 | 94,268 | 58,896 |
| 3분위 | 86,687 | 55,664 | 134,949 | 62,422 | 71,000 | 97,188 | 61,175 |
| 4분위 | 83,658 | 57,584 | 115,432 | 51,804 | 81,002 | 79,786 | 50,149 |
| 5분위 | 79,165 | 70,533 | 126,491 | 51,464 | 93,434 | 83,575 | 48,450 |
| 6분위 | 73,988 | 89,032 | 126,793 | 48,688 | 109,144 | 86,424 | 44,844 |
| 7분위 | 68,412 | 116,259 | 133,173 | 47,083 | 131,229 | 94,526 | 41,248 |
| 8분위 | 67,982 | 151,093 | 145,688 | 47,243 | 163,296 | 108,212 | 38,010 |
| 9분위 | 70,136 | 202,474 | 175,207 | 48,663 | 213,485 | 132,096 | 33,492 |
| 10분위 | 63,868 | 387,645 | 175,201 | 45,455 | 399,649 | 135,513 | 37,706 |
| 동 구 | 56,517 | 117,822 | 96,625 | 36,794 | 137,199 | 66,975 | 31,929 |
| 1분위 | 4,805 | 28,593 | 6,498 | 3,457 | 36,397 | 4,935 | 3,430 |
| 2분위 | 6,980 | 42,299 | 10,089 | 3,999 | 63,354 | 6,137 | 3,931 |
| 3분위 | 6,024 | 54,090 | 8,728 | 4,177 | 70,969 | 6,202 | 4,083 |
| 4분위 | 5,888 | 55,934 | 7,848 | 3,489 | 80,986 | 5,236 | 3,344 |
| 5분위 | 5,672 | 68,092 | 8,696 | 3,474 | 93,437 | 5,435 | 3,192 |
| 6분위 | 5,438 | 86,863 | 8,699 | 3,377 | 109,212 | 5,630 | 2,952 |
| 7분위 | 5,107 | 116,643 | 9,089 | 3,538 | 131,523 | 6,428 | 2,854 |
| 8분위 | 5,392 | 151,702 | 10,648 | 3,792 | 163,562 | 7,937 | 2,830 |
| 9분위 | 5,834 | 201,375 | 13,252 | 3,889 | 212,993 | 9,569 | 2,498 |
| 10분위 | 5,377 | 395,030 | 13,078 | 3,602 | 411,614 | 9,466 | 2,815 |
| 서 구 | 153,084 | 119,407 | 274,422 | 104,101 | 137,310 | 198,047 | 93,488 |
| 1분위 | 12,771 | 30,924 | 18,025 | 9,901 | 37,309 | 14,614 | 9,865 |
| 2분위 | 18,557 | 45,834 | 27,686 | 11,956 | 63,338 | 18,666 | 11,798 |
| 3분위 | 18,129 | 54,740 | 27,045 | 12,781 | 70,969 | 19,350 | 12,527 |
| 4분위 | 17,061 | 57,081 | 23,010 | 10,427 | 80,991 | 15,684 | 10,042 |
| 5분위 | 15,969 | 69,474 | 24,770 | 10,134 | 93,427 | 15,966 | 9,466 |
| 6분위 | 13,843 | 89,403 | 23,413 | 9,224 | 109,106 | 15,972 | 8,427 |
| 7분위 | 13,123 | 115,924 | 24,743 | 8,949 | 131,200 | 17,404 | 7,852 |
| 8분위 | 13,072 | 152,084 | 27,136 | 9,325 | 163,670 | 20,309 | 7,409 |
| 9분위 | 15,157 | 202,620 | 36,747 | 10,409 | 213,925 | 27,549 | 6,917 |
| 10분위 | 15,402 | 398,659 | 41,847 | 10,995 | 412,516 | 32,533 | 9,185 |
| 남 구 | 106,873 | 122,418 | 195,998 | 71,975 | 143,835 | 139,911 | 63,060 |
| 1분위 | 9,659 | 29,599 | 13,667 | 7,146 | 36,959 | 10,665 | 7,126 |
| 2분위 | 13,373 | 43,298 | 20,319 | 7,969 | 63,156 | 12,646 | 7,873 |
| 3분위 | 11,971 | 55,422 | 19,192 | 8,559 | 70,981 | 13,748 | 8,384 |
| 4분위 | 11,132 | 57,605 | 15,622 | 6,898 | 80,993 | 10,808 | 6,634 |
| 5분위 | 10,763 | 68,184 | 17,556 | 6,608 | 93,388 | 10,863 | 6,112 |
| 6분위 | 9,892 | 88,778 | 17,195 | 6,480 | 109,136 | 11,568 | 5,871 |
| 7분위 | 9,285 | 116,168 | 17,628 | 6,344 | 131,406 | 12,325 | 5,367 |
| 8분위 | 9,296 | 152,274 | 19,903 | 6,702 | 163,609 | 15,107 | 4,996 |
| 9분위 | 10,897 | 203,368 | 26,960 | 7,680 | 213,793 | 20,598 | 4,668 |
| 10분위 | 10,605 | 432,934 | 27,956 | 7,589 | 464,165 | 21,583 | 6,029 |
| 북 구 | 219,859 | 104,690 | 393,841 | 145,949 | 122,124 | 276,607 | 132,134 |
| 1분위 | 19,446 | 30,592 | 27,402 | 14,788 | 37,409 | 21,912 | 14,738 |
| 2분위 | 28,995 | 44,297 | 43,954 | 17,795 | 63,308 | 28,301 | 17,575 |
| 3분위 | 26,538 | 54,696 | 41,850 | 18,631 | 71,004 | 29,209 | 18,247 |
| 4분위 | 25,623 | 56,247 | 35,489 | 15,307 | 81,012 | 23,900 | 14,827 |
| 5분위 | 23,817 | 69,152 | 38,285 | 14,981 | 93,470 | 24,548 | 14,104 |
| 6분위 | 22,041 | 88,358 | 38,089 | 14,243 | 109,143 | 25,391 | 13,093 |
| 7분위 | 20,037 | 115,519 | 39,131 | 13,499 | 131,168 | 27,181 | 11,777 |
| 8분위 | 18,929 | 150,997 | 40,571 | 13,213 | 163,133 | 30,130 | 10,626 |
| 9분위 | 18,847 | 201,643 | 47,100 | 12,731 | 213,349 | 34,555 | 8,682 |
| 10분위 | 15,586 | 364,262 | 41,970 | 10,761 | 370,237 | 31,480 | 8,465 |
| 광 산 구 | 213,156 | 113,161 | 401,322 | 151,200 | 127,232 | 300,784 | 140,751 |
| 1분위 | 15,546 | 31,796 | 22,517 | 12,280 | 37,900 | 18,610 | 12,233 |
| 2분위 | 25,461 | 48,911 | 39,117 | 17,906 | 63,601 | 28,518 | 17,719 |
| 3분위 | 24,025 | 57,944 | 38,134 | 18,274 | 71,032 | 28,679 | 17,934 |
| 4분위 | 23,954 | 59,769 | 33,463 | 15,683 | 81,006 | 24,158 | 15,302 |
| 5분위 | 22,944 | 74,410 | 37,184 | 16,267 | 93,425 | 26,763 | 15,576 |
| 6분위 | 22,774 | 90,087 | 39,397 | 15,364 | 109,157 | 27,863 | 14,501 |
| 7분위 | 20,860 | 117,125 | 42,582 | 14,753 | 131,156 | 31,188 | 13,398 |
| 8분위 | 21,293 | 149,900 | 47,430 | 14,211 | 162,984 | 34,729 | 12,149 |
| 9분위 | 19,401 | 202,995 | 51,148 | 13,954 | 213,248 | 39,825 | 10,727 |
| 10분위 | 16,898 | 368,402 | 50,350 | 12,508 | 371,053 | 40,451 | 11,212 |

주 : 1) 연도말 기준 2) 주민등록주소지 기준
3) 직장은 산정보험료 기준이며, 지역은 부과보험료 기준.
4) 직장보험료는 임의계속가입자와 소득월액 대상자를 제외

보험료 분위별 현황

decile of Contribution in each District

(단위 : 명, 원)
Unit : Person, Won

| 근로자 C.E. | | 공교 G. & T. | | | 지역 S.E. | | | Division |
|----------------------------------|--------------------------|----------------|----------------------------------|--------------------------|-------------------|----------------------------------|--------------------------|----------------|
| 평균보험료 Average Contribution | 적용인구 Population under | 가입자 Insured | 평균보험료 Average Contribution | 적용인구 Population under | 세대수 Households | 평균보험료 Average Contribution | 적용인구 Population under | |
| 125,641 | 871,199 | 48,657 | 180,656 | 111,125 | 239,470 | 76,851 | 379,884 | Gwangju |
| 37,340 | 70,482 | 180 | 46,100 | 254 | 14,655 | 8,833 | 17,373 | 1 decile |
| 63,390 | 93,381 | 729 | 62,977 | 887 | 33,741 | 14,085 | 46,897 | 2 decile |
| 70,995 | 95,625 | 1,247 | 71,208 | 1,563 | 24,265 | 16,212 | 37,761 | 3 decile |
| 80,962 | 77,645 | 1,655 | 82,222 | 2,141 | 31,854 | 19,500 | 35,646 | 4 decile |
| 93,372 | 79,400 | 3,014 | 94,446 | 4,175 | 27,701 | 27,987 | 42,916 | 5 decile |
| 109,083 | 80,753 | 3,844 | 109,857 | 5,671 | 25,300 | 50,328 | 40,369 | 6 decile |
| 131,086 | 84,188 | 5,835 | 132,243 | 10,338 | 21,329 | 83,212 | 38,647 | 7 decile |
| 163,023 | 86,950 | 9,233 | 164,418 | 21,262 | 20,739 | 123,295 | 37,476 | 8 decile |
| 212,919 | 88,673 | 15,171 | 214,734 | 43,423 | 21,473 | 177,520 | 43,111 | 9 decile |
| 421,932 | 114,102 | 7,749 | 291,225 | 21,411 | 18,413 | 358,012 | 39,688 | 10 decile |
| 130,555 | 56,298 | 4,865 | 180,803 | 10,677 | 19,723 | 81,674 | 29,650 | Dong-gu |
| 36,308 | 4,893 | 27 | 47,717 | 42 | 1,348 | 8,578 | 1,563 | 1 decile |
| 63,355 | 6,056 | 68 | 63,266 | 81 | 2,981 | 14,054 | 3,952 | 2 decile |
| 70,958 | 6,085 | 94 | 71,457 | 117 | 1,847 | 15,917 | 2,526 | 3 decile |
| 80,955 | 5,055 | 145 | 81,692 | 181 | 2,399 | 19,500 | 2,612 | 4 decile |
| 93,336 | 5,056 | 282 | 94,578 | 379 | 2,198 | 28,034 | 3,261 | 5 decile |
| 109,084 | 4,997 | 425 | 110,107 | 633 | 2,061 | 50,243 | 3,069 | 6 decile |
| 131,234 | 5,263 | 684 | 132,729 | 1,165 | 1,569 | 83,088 | 2,661 | 7 decile |
| 163,235 | 5,750 | 962 | 164,523 | 2,187 | 1,600 | 123,594 | 2,711 | 8 decile |
| 212,271 | 5,795 | 1,391 | 214,289 | 3,774 | 1,945 | 178,146 | 3,683 | 9 decile |
| 443,261 | 7,348 | 787 | 298,414 | 2,118 | 1,775 | 361,376 | 3,612 | 10 decile |
| 132,101 | 173,821 | 10,613 | 183,194 | 24,226 | 48,983 | 81,360 | 76,375 | Seo-gu |
| 37,272 | 14,563 | 36 | 47,248 | 51 | 2,870 | 8,898 | 3,411 | 1 decile |
| 63,346 | 18,450 | 158 | 62,753 | 216 | 6,601 | 14,132 | 9,020 | 2 decile |
| 70,964 | 19,035 | 254 | 71,199 | 315 | 5,348 | 15,957 | 7,695 | 3 decile |
| 80,949 | 15,188 | 385 | 82,076 | 496 | 6,634 | 19,500 | 7,326 | 4 decile |
| 93,351 | 15,067 | 668 | 94,498 | 899 | 5,835 | 27,875 | 8,804 | 5 decile |
| 109,052 | 14,816 | 797 | 109,681 | 1,156 | 4,619 | 50,056 | 7,441 | 6 decile |
| 131,062 | 15,453 | 1,097 | 132,191 | 1,951 | 4,174 | 83,172 | 7,339 | 7 decile |
| 163,420 | 16,005 | 1,916 | 164,634 | 4,304 | 3,747 | 123,249 | 6,827 | 8 decile |
| 213,248 | 17,673 | 3,492 | 215,264 | 9,876 | 4,748 | 177,836 | 9,198 | 9 decile |
| 437,166 | 27,571 | 1,810 | 287,428 | 4,962 | 4,407 | 364,085 | 9,314 | 10 decile |
| 137,753 | 119,242 | 8,915 | 186,862 | 20,669 | 34,898 | 78,247 | 56,087 | Nam-gu |
| 36,936 | 10,639 | 20 | 45,217 | 26 | 2,513 | 8,669 | 3,002 | 1 decile |
| 63,165 | 12,534 | 96 | 62,383 | 112 | 5,404 | 14,016 | 7,673 | 2 decile |
| 70,972 | 13,536 | 175 | 71,429 | 212 | 3,412 | 16,392 | 5,444 | 3 decile |
| 80,929 | 10,453 | 264 | 82,614 | 355 | 4,234 | 19,500 | 4,814 | 4 decile |
| 93,329 | 10,177 | 496 | 94,115 | 686 | 4,155 | 28,099 | 6,693 | 5 decile |
| 109,052 | 10,647 | 609 | 109,945 | 921 | 3,412 | 50,115 | 5,627 | 6 decile |
| 131,197 | 10,591 | 977 | 132,555 | 1,734 | 2,941 | 83,299 | 5,303 | 7 decile |
| 163,331 | 11,193 | 1,706 | 164,423 | 3,914 | 2,594 | 122,990 | 4,796 | 8 decile |
| 213,454 | 12,099 | 3,012 | 214,319 | 8,499 | 3,217 | 178,479 | 6,362 | 9 decile |
| 508,718 | 17,373 | 1,560 | 291,979 | 4,210 | 3,016 | 354,348 | 6,373 | 10 decile |
| 116,003 | 245,185 | 13,815 | 180,671 | 31,422 | 73,910 | 70,265 | 117,234 | Buk-gu |
| 37,381 | 21,835 | 50 | 45,572 | 77 | 4,658 | 8,949 | 5,490 | 1 decile |
| 63,312 | 28,044 | 220 | 63,026 | 257 | 11,200 | 14,091 | 15,653 | 2 decile |
| 71,001 | 28,725 | 384 | 71,121 | 484 | 7,907 | 16,272 | 12,641 | 3 decile |
| 80,971 | 23,287 | 480 | 82,282 | 613 | 10,316 | 19,500 | 11,589 | 4 decile |
| 93,413 | 23,315 | 877 | 94,386 | 1,233 | 8,836 | 27,921 | 13,737 | 5 decile |
| 109,083 | 23,708 | 1,150 | 109,826 | 1,683 | 7,798 | 50,395 | 12,698 | 6 decile |
| 131,018 | 24,091 | 1,722 | 132,194 | 3,090 | 6,538 | 83,210 | 11,950 | 7 decile |
| 162,758 | 24,136 | 2,587 | 164,673 | 5,994 | 5,716 | 122,944 | 10,441 | 8 decile |
| 212,616 | 22,853 | 4,049 | 214,922 | 11,702 | 6,116 | 177,276 | 12,545 | 9 decile |
| 390,318 | 25,191 | 2,296 | 296,199 | 6,289 | 4,825 | 350,937 | 10,490 | 10 decile |
| 123,857 | 276,653 | 10,449 | 172,696 | 24,131 | 61,956 | 78,822 | 100,538 | Gwangsan-gu |
| 37,872 | 18,552 | 47 | 45,228 | 58 | 3,266 | 8,843 | 3,907 | 1 decile |
| 63,604 | 28,297 | 187 | 63,311 | 221 | 7,555 | 14,095 | 10,599 | 2 decile |
| 71,031 | 28,244 | 340 | 71,131 | 435 | 5,751 | 16,356 | 9,455 | 3 decile |
| 80,976 | 23,662 | 381 | 82,222 | 496 | 8,271 | 19,500 | 9,305 | 4 decile |
| 93,370 | 25,785 | 691 | 94,657 | 978 | 6,677 | 28,085 | 10,421 | 5 decile |
| 109,115 | 26,585 | 863 | 109,875 | 1,278 | 7,410 | 50,548 | 11,534 | 6 decile |
| 131,083 | 28,790 | 1,355 | 131,877 | 2,398 | 6,107 | 83,230 | 11,394 | 7 decile |
| 162,838 | 29,866 | 2,062 | 163,843 | 4,863 | 7,082 | 123,646 | 12,701 | 8 decile |
| 212,870 | 30,253 | 3,227 | 214,506 | 9,572 | 5,447 | 176,729 | 11,323 | 9 decile |
| 381,296 | 36,619 | 1,296 | 282,443 | 3,832 | 4,390 | 360,847 | 9,899 | 10 decile |

Note : 1) As of the end of the Year 2) Based on the resident place
3) While C.E. is based on estimated contribution S.E. is based on imposed contribution
4) Excluding contributions of the insured recently retired from the company and contributions imposed on the monthly incomes

제 1-8표
Table 1-8

시·군·구별 보험료
Distribution of Contributions by decile

| 구 분 | 계 Total | | | 직장 계 I.W. Sub_Total | | | |
|-------------|-------------------|----------------------------------|--------------------------|------------------------|----------------------------------|--------------------------|----------------|
| | 세대수 Households | 평균보험료 Average Contribution | 적용인구 Population under | 가입자 Insured | 평균보험료 Average Contribution | 적용인구 Population under | 가입자 Insured |
| 전 북 | 900,122 | 98,887 | 1,605,574 | 562,528 | 121,420 | 1,072,471 | 496,638 |
| 1분위 | 127,892 | 23,099 | 177,482 | 65,132 | 36,961 | 98,456 | 64,756 |
| 2분위 | 112,243 | 44,893 | 171,232 | 70,290 | 63,436 | 112,491 | 69,414 |
| 3분위 | 107,371 | 51,917 | 169,715 | 69,974 | 71,031 | 110,462 | 67,978 |
| 4분위 | 84,639 | 60,297 | 120,976 | 56,200 | 80,942 | 88,842 | 53,833 |
| 5분위 | 89,104 | 67,268 | 146,041 | 53,442 | 93,435 | 87,836 | 48,785 |
| 6분위 | 86,916 | 85,770 | 148,629 | 51,981 | 109,327 | 91,012 | 45,811 |
| 7분위 | 85,101 | 112,334 | 164,002 | 51,575 | 130,962 | 101,973 | 43,432 |
| 8분위 | 72,937 | 149,776 | 156,746 | 49,078 | 163,090 | 112,428 | 38,217 |
| 9분위 | 77,007 | 203,440 | 197,751 | 54,663 | 214,392 | 152,605 | 34,082 |
| 10분위 | 56,912 | 364,430 | 153,000 | 40,193 | 367,296 | 116,366 | 30,330 |
| 전 주 시 완 산 구 | 175,447 | 110,532 | 313,790 | 117,555 | 129,017 | 221,979 | 102,055 |
| 1분위 | 17,802 | 30,203 | 25,637 | 13,747 | 36,409 | 20,841 | 13,669 |
| 2분위 | 23,144 | 44,607 | 35,181 | 14,328 | 63,404 | 22,621 | 14,165 |
| 3분위 | 20,890 | 55,150 | 32,873 | 14,830 | 71,002 | 23,137 | 14,505 |
| 4분위 | 19,190 | 56,247 | 26,486 | 11,491 | 80,868 | 17,793 | 10,977 |
| 5분위 | 17,196 | 67,937 | 27,630 | 10,517 | 93,425 | 17,044 | 9,540 |
| 6분위 | 16,600 | 86,643 | 27,486 | 10,239 | 109,310 | 17,702 | 8,879 |
| 7분위 | 14,910 | 116,200 | 28,443 | 10,293 | 130,968 | 20,037 | 8,420 |
| 8분위 | 14,566 | 151,393 | 30,785 | 10,304 | 163,080 | 23,088 | 7,754 |
| 9분위 | 16,703 | 203,241 | 41,421 | 11,602 | 214,367 | 31,253 | 6,804 |
| 10분위 | 14,446 | 391,255 | 37,848 | 10,204 | 407,499 | 28,463 | 7,342 |
| 전 주 시 덕 진 구 | 165,928 | 113,238 | 308,384 | 115,369 | 130,277 | 227,958 | 99,805 |
| 1분위 | 14,641 | 31,368 | 21,063 | 11,715 | 37,016 | 17,570 | 11,677 |
| 2분위 | 20,636 | 45,325 | 31,612 | 13,092 | 63,345 | 20,992 | 12,958 |
| 3분위 | 18,603 | 55,273 | 29,578 | 13,247 | 71,021 | 20,930 | 12,941 |
| 4분위 | 17,224 | 57,312 | 24,067 | 10,602 | 80,929 | 16,615 | 10,122 |
| 5분위 | 16,188 | 70,167 | 26,073 | 10,412 | 93,536 | 16,969 | 9,405 |
| 6분위 | 16,332 | 87,807 | 27,210 | 10,372 | 109,432 | 18,226 | 9,016 |
| 7분위 | 14,862 | 117,790 | 28,631 | 10,700 | 131,225 | 20,928 | 8,583 |
| 8분위 | 15,487 | 153,214 | 33,529 | 11,521 | 163,594 | 26,215 | 8,510 |
| 9분위 | 17,621 | 204,812 | 46,455 | 13,171 | 213,968 | 37,626 | 8,367 |
| 10분위 | 14,334 | 354,193 | 40,166 | 10,537 | 356,100 | 31,887 | 8,226 |
| 군 산 시 | 136,448 | 101,275 | 246,464 | 86,331 | 123,993 | 167,047 | 78,720 |
| 1분위 | 16,117 | 25,600 | 22,278 | 9,530 | 37,078 | 14,155 | 9,517 |
| 2분위 | 17,803 | 40,393 | 26,560 | 9,538 | 63,299 | 14,909 | 9,463 |
| 3분위 | 15,128 | 52,045 | 24,257 | 9,851 | 71,110 | 15,404 | 9,576 |
| 4분위 | 13,620 | 57,007 | 19,100 | 8,306 | 81,004 | 13,083 | 8,065 |
| 5분위 | 13,579 | 68,472 | 21,989 | 8,414 | 93,443 | 13,692 | 7,948 |
| 6분위 | 13,602 | 87,132 | 23,073 | 8,429 | 109,315 | 14,734 | 7,704 |
| 7분위 | 13,397 | 114,519 | 26,137 | 8,776 | 130,954 | 17,574 | 7,724 |
| 8분위 | 11,747 | 149,729 | 25,120 | 7,886 | 163,034 | 17,992 | 6,532 |
| 9분위 | 12,374 | 204,142 | 32,603 | 8,987 | 214,383 | 25,652 | 6,677 |
| 10분위 | 9,081 | 351,203 | 25,347 | 6,614 | 348,463 | 19,852 | 5,514 |
| 익 산 시 | 138,310 | 97,225 | 245,628 | 87,653 | 117,553 | 164,921 | 79,634 |
| 1분위 | 18,055 | 24,139 | 25,087 | 9,997 | 36,535 | 14,985 | 9,795 |
| 2분위 | 18,393 | 43,986 | 27,698 | 11,158 | 63,511 | 17,695 | 10,964 |
| 3분위 | 16,495 | 52,316 | 26,011 | 10,855 | 71,051 | 16,835 | 10,481 |
| 4분위 | 14,120 | 59,188 | 20,123 | 9,108 | 81,027 | 14,462 | 8,745 |
| 5분위 | 14,190 | 68,534 | 23,329 | 8,792 | 93,482 | 14,527 | 8,192 |
| 6분위 | 13,180 | 88,647 | 22,936 | 8,538 | 109,319 | 14,991 | 7,847 |
| 7분위 | 13,898 | 113,703 | 26,944 | 8,795 | 130,950 | 17,476 | 7,856 |
| 8분위 | 11,125 | 149,629 | 24,406 | 7,513 | 162,516 | 17,646 | 6,356 |
| 9분위 | 10,943 | 202,287 | 27,895 | 7,529 | 213,966 | 20,730 | 5,202 |
| 10분위 | 7,911 | 367,123 | 21,199 | 5,368 | 369,182 | 15,574 | 4,196 |
| 정 읍 시 | 52,347 | 84,669 | 90,533 | 29,056 | 110,013 | 54,481 | 25,543 |
| 1분위 | 9,849 | 19,435 | 13,405 | 3,786 | 36,812 | 5,890 | 3,765 |
| 2분위 | 7,010 | 42,313 | 10,704 | 4,010 | 63,697 | 6,543 | 3,907 |
| 3분위 | 5,986 | 49,410 | 9,677 | 3,620 | 71,041 | 5,880 | 3,391 |
| 4분위 | 4,760 | 60,602 | 6,886 | 3,181 | 81,004 | 5,090 | 3,013 |
| 5분위 | 5,233 | 65,875 | 8,787 | 3,034 | 93,304 | 5,133 | 2,717 |
| 6분위 | 4,932 | 83,900 | 8,724 | 2,789 | 109,196 | 4,946 | 2,474 |
| 7분위 | 4,865 | 108,391 | 9,408 | 2,561 | 130,878 | 5,153 | 2,234 |
| 8분위 | 3,876 | 146,457 | 8,239 | 2,304 | 162,833 | 5,391 | 1,812 |
| 9분위 | 3,701 | 201,427 | 9,343 | 2,451 | 214,506 | 6,840 | 1,343 |
| 10분위 | 2,135 | 356,399 | 5,360 | 1,320 | 350,884 | 3,615 | 887 |

주 : 1) 연도말 기준 2) 주민등록주소지 기준
3) 직장은 산정보험료 기준이며, 지역은 부과보험료 기준.
4) 직장보험료는 임의계속가입자와 소득월액 대상자를 제외

분위별 현황 <계속>

of Contribution in each District <Cont'd>

(단위 : 명, 원)

Unit : Person, Won

| 근로자 C.E. | | 공교 G. & T. | | | 지역 S.E. | | | Division |
|----------------------------------|--------------------------|----------------|----------------------------------|--------------------------|-------------------|----------------------------------|--------------------------|----------------|
| 평균보험료 Average Contribution | 적용인구 Population under | 가입자 Insured | 평균보험료 Average Contribution | 적용인구 Population under | 세대수 Households | 평균보험료 Average Contribution | 적용인구 Population under | |
| 114,133 | 923,709 | 65,890 | 176,350 | 148,762 | 337,594 | 61,340 | 533,103 | Jeonbuk |
| 36,936 | 97,966 | 376 | 41,139 | 490 | 62,760 | 8,713 | 79,026 | 1 decile |
| 63,436 | 111,253 | 876 | 63,435 | 1,238 | 41,953 | 13,826 | 58,741 | 2 decile |
| 71,016 | 107,873 | 1,996 | 71,534 | 2,589 | 37,397 | 16,151 | 59,253 | 3 decile |
| 80,917 | 85,763 | 2,367 | 81,513 | 3,079 | 28,439 | 19,500 | 32,134 | 4 decile |
| 93,341 | 81,537 | 4,657 | 94,413 | 6,299 | 35,662 | 28,055 | 58,205 | 5 decile |
| 109,267 | 81,892 | 6,170 | 109,779 | 9,120 | 34,935 | 50,718 | 57,617 | 6 decile |
| 130,876 | 87,858 | 8,143 | 131,422 | 14,115 | 33,526 | 83,676 | 62,029 | 7 decile |
| 162,693 | 87,167 | 10,861 | 164,486 | 25,261 | 23,859 | 122,390 | 44,318 | 8 decile |
| 212,845 | 92,648 | 20,581 | 216,955 | 59,957 | 22,344 | 176,646 | 45,146 | 9 decile |
| 395,271 | 89,752 | 9,863 | 281,267 | 26,614 | 16,719 | 357,540 | 36,634 | 10 decile |
| 120,823 | 187,306 | 15,500 | 182,969 | 34,673 | 57,892 | 72,998 | 91,811 | Wansan-gu |
| 36,419 | 20,728 | 78 | 34,651 | 113 | 4,055 | 9,166 | 4,796 | 1 decile |
| 63,405 | 22,399 | 163 | 63,365 | 222 | 8,816 | 14,056 | 12,560 | 2 decile |
| 70,987 | 22,726 | 325 | 71,670 | 411 | 6,060 | 16,355 | 9,736 | 3 decile |
| 80,834 | 17,142 | 514 | 81,602 | 651 | 7,699 | 19,500 | 8,693 | 4 decile |
| 93,347 | 15,758 | 977 | 94,189 | 1,286 | 6,679 | 27,803 | 10,586 | 5 decile |
| 109,227 | 15,793 | 1,360 | 109,854 | 1,909 | 6,361 | 50,158 | 9,784 | 6 decile |
| 130,810 | 16,888 | 1,873 | 131,678 | 3,149 | 4,617 | 83,277 | 8,406 | 7 decile |
| 162,760 | 17,441 | 2,550 | 164,056 | 5,647 | 4,262 | 123,135 | 7,697 | 8 decile |
| 212,805 | 17,624 | 4,798 | 216,583 | 13,629 | 5,101 | 177,936 | 10,168 | 9 decile |
| 455,724 | 20,807 | 2,862 | 283,785 | 7,656 | 4,242 | 352,181 | 9,385 | 10 decile |
| 122,779 | 192,935 | 15,564 | 178,360 | 35,023 | 50,559 | 74,355 | 80,426 | Deokjin-gu |
| 36,999 | 17,517 | 38 | 42,308 | 53 | 2,926 | 8,757 | 3,493 | 1 decile |
| 63,343 | 20,823 | 134 | 63,618 | 169 | 7,544 | 14,051 | 10,620 | 2 decile |
| 71,008 | 20,526 | 306 | 71,568 | 404 | 5,356 | 16,324 | 8,648 | 3 decile |
| 80,902 | 15,991 | 480 | 81,485 | 624 | 6,622 | 19,500 | 7,452 | 4 decile |
| 93,426 | 15,618 | 1,007 | 94,563 | 1,351 | 5,776 | 28,042 | 9,104 | 5 decile |
| 109,321 | 16,255 | 1,356 | 110,171 | 1,971 | 5,960 | 50,173 | 8,984 | 6 decile |
| 131,081 | 17,411 | 2,117 | 131,809 | 3,517 | 4,162 | 83,252 | 7,703 | 7 decile |
| 163,317 | 19,406 | 3,011 | 164,376 | 6,809 | 3,966 | 123,062 | 7,314 | 8 decile |
| 213,834 | 23,703 | 4,804 | 214,202 | 13,923 | 4,450 | 177,710 | 8,829 | 9 decile |
| 376,246 | 25,685 | 2,311 | 284,389 | 6,202 | 3,797 | 348,900 | 8,279 | 10 decile |
| 118,966 | 150,025 | 7,611 | 175,984 | 17,022 | 50,117 | 62,143 | 79,417 | Gunsan-si |
| 37,076 | 14,137 | 13 | 38,072 | 18 | 6,587 | 8,993 | 8,123 | 1 decile |
| 63,293 | 14,806 | 75 | 64,107 | 103 | 8,265 | 13,959 | 11,651 | 2 decile |
| 71,109 | 15,070 | 275 | 71,177 | 334 | 5,277 | 16,453 | 8,853 | 3 decile |
| 81,008 | 12,783 | 241 | 80,879 | 300 | 5,314 | 19,500 | 6,017 | 4 decile |
| 93,373 | 13,057 | 466 | 94,648 | 635 | 5,165 | 27,793 | 8,297 | 5 decile |
| 109,259 | 13,702 | 725 | 109,907 | 1,032 | 5,173 | 50,986 | 8,339 | 6 decile |
| 130,891 | 15,745 | 1,052 | 131,417 | 1,829 | 4,621 | 83,305 | 8,563 | 7 decile |
| 162,784 | 14,960 | 1,354 | 164,238 | 3,032 | 3,861 | 122,553 | 7,128 | 8 decile |
| 213,393 | 19,009 | 2,310 | 217,245 | 6,643 | 3,387 | 176,970 | 6,951 | 9 decile |
| 361,976 | 16,756 | 1,100 | 280,722 | 3,096 | 2,467 | 358,551 | 5,495 | 10 decile |
| 112,312 | 147,348 | 8,019 | 169,596 | 17,573 | 50,657 | 62,052 | 80,707 | Iksan-si |
| 36,384 | 14,746 | 202 | 43,886 | 239 | 8,058 | 8,761 | 10,102 | 1 decile |
| 63,508 | 17,427 | 194 | 63,710 | 268 | 7,235 | 13,875 | 10,003 | 2 decile |
| 71,054 | 16,318 | 374 | 70,968 | 517 | 5,640 | 16,257 | 9,176 | 3 decile |
| 80,979 | 13,975 | 363 | 82,198 | 487 | 5,012 | 19,500 | 5,661 | 4 decile |
| 93,422 | 13,702 | 600 | 94,310 | 825 | 5,398 | 27,898 | 8,802 | 5 decile |
| 109,305 | 14,019 | 691 | 109,481 | 972 | 4,642 | 50,624 | 7,945 | 6 decile |
| 130,926 | 15,888 | 939 | 131,151 | 1,588 | 5,103 | 83,977 | 9,468 | 7 decile |
| 162,133 | 14,939 | 1,157 | 164,622 | 2,707 | 3,612 | 122,825 | 6,760 | 8 decile |
| 212,221 | 13,863 | 2,327 | 217,867 | 6,867 | 3,414 | 176,531 | 7,165 | 9 decile |
| 393,759 | 12,471 | 1,172 | 281,192 | 3,103 | 2,543 | 362,776 | 5,625 | 10 decile |
| 102,166 | 46,395 | 3,513 | 167,069 | 8,086 | 23,291 | 53,051 | 36,052 | Jeongeup-si |
| 36,799 | 5,860 | 21 | 39,010 | 30 | 6,063 | 8,583 | 7,515 | 1 decile |
| 63,696 | 6,400 | 103 | 63,736 | 143 | 3,000 | 13,728 | 4,161 | 2 decile |
| 71,068 | 5,592 | 229 | 70,653 | 288 | 2,366 | 16,314 | 3,797 | 3 decile |
| 80,944 | 4,851 | 168 | 82,093 | 239 | 1,579 | 19,500 | 1,796 | 4 decile |
| 93,192 | 4,677 | 317 | 94,260 | 456 | 2,199 | 28,030 | 3,654 | 5 decile |
| 109,192 | 4,449 | 315 | 109,223 | 497 | 2,143 | 50,980 | 3,778 | 6 decile |
| 130,793 | 4,542 | 327 | 131,464 | 611 | 2,304 | 83,396 | 4,255 | 7 decile |
| 162,180 | 4,110 | 492 | 165,239 | 1,281 | 1,572 | 122,456 | 2,848 | 8 decile |
| 210,871 | 3,533 | 1,108 | 218,912 | 3,307 | 1,250 | 175,781 | 2,503 | 9 decile |
| 388,653 | 2,381 | 433 | 273,512 | 1,234 | 815 | 365,333 | 1,745 | 10 decile |

Note : 1) As of the end of the Year 2) Based on the resident place

3) While C.E. is based on estimated contribution S.E. is based on imposed contribution

4) Excluding contributions of the insured recently retired from the company and contributions imposed on the monthly incomes

제 1-8표
Table 1-8

시·군·구별 보험료
Distribution of Contributions by decile

| 구 분 | 계 Total | | | 직장 계 I.W. Sub_Total | | | |
|-------|-------------------|-------------------------------|--------------------------|------------------------|-------------------------------|--------------------------|----------------|
| | 세대수 Households | 평균보험료 Average Contribution | 적용인구 Population under | 가입자 Insured | 평균보험료 Average Contribution | 적용인구 Population under | 가입자 Insured |
| 남 원 시 | 37,204 | 84,233 | 65,473 | 20,980 | 107,814 | 39,420 | 18,252 |
| 1분위 | 6,685 | 20,896 | 9,355 | 2,832 | 37,660 | 4,458 | 2,828 |
| 2분위 | 5,244 | 44,742 | 8,384 | 3,260 | 63,627 | 5,598 | 3,227 |
| 3분위 | 4,853 | 52,373 | 7,844 | 3,200 | 71,094 | 5,196 | 3,059 |
| 4분위 | 3,258 | 61,459 | 4,873 | 2,232 | 80,747 | 3,704 | 2,147 |
| 5분위 | 3,707 | 60,623 | 6,304 | 1,848 | 93,400 | 3,143 | 1,657 |
| 6분위 | 3,252 | 80,789 | 5,948 | 1,654 | 109,449 | 2,980 | 1,374 |
| 7분위 | 3,345 | 106,832 | 6,549 | 1,657 | 130,833 | 3,287 | 1,322 |
| 8분위 | 2,732 | 145,985 | 5,983 | 1,614 | 162,894 | 3,855 | 1,189 |
| 9분위 | 2,600 | 201,965 | 6,487 | 1,744 | 214,653 | 4,782 | 847 |
| 10분위 | 1,528 | 351,019 | 3,746 | 939 | 354,037 | 2,417 | 602 |
| 김 계 시 | 39,774 | 82,821 | 66,997 | 22,001 | 106,696 | 39,409 | 19,518 |
| 1분위 | 7,597 | 19,356 | 10,010 | 2,744 | 38,246 | 4,075 | 2,735 |
| 2분위 | 5,136 | 44,106 | 7,824 | 3,141 | 63,440 | 5,021 | 3,109 |
| 3분위 | 4,894 | 50,316 | 7,633 | 3,055 | 70,970 | 4,858 | 3,022 |
| 4분위 | 3,388 | 64,471 | 4,928 | 2,470 | 81,185 | 3,882 | 2,389 |
| 5분위 | 4,115 | 65,824 | 6,747 | 2,376 | 93,138 | 3,875 | 2,124 |
| 6분위 | 3,734 | 85,147 | 6,436 | 2,179 | 109,277 | 3,707 | 1,893 |
| 7분위 | 4,115 | 106,671 | 7,941 | 2,015 | 130,730 | 3,948 | 1,702 |
| 8분위 | 2,751 | 144,189 | 5,545 | 1,510 | 162,611 | 3,275 | 1,188 |
| 9분위 | 2,616 | 200,191 | 6,458 | 1,645 | 215,562 | 4,532 | 787 |
| 10분위 | 1,428 | 355,555 | 3,475 | 866 | 349,768 | 2,236 | 569 |
| 완 주 군 | 47,241 | 93,933 | 85,055 | 28,998 | 117,302 | 56,035 | 26,216 |
| 1분위 | 8,333 | 19,897 | 11,696 | 3,212 | 37,582 | 4,864 | 3,208 |
| 2분위 | 4,463 | 54,619 | 6,890 | 3,688 | 63,505 | 5,922 | 3,662 |
| 3분위 | 6,519 | 47,001 | 10,137 | 3,698 | 70,948 | 5,843 | 3,625 |
| 4분위 | 3,061 | 78,674 | 4,877 | 2,948 | 80,942 | 4,749 | 2,861 |
| 5분위 | 4,450 | 69,851 | 7,486 | 2,828 | 93,342 | 4,725 | 2,615 |
| 6분위 | 5,274 | 82,658 | 8,840 | 2,862 | 109,256 | 5,017 | 2,528 |
| 7분위 | 5,159 | 108,508 | 9,836 | 2,629 | 130,797 | 5,321 | 2,275 |
| 8분위 | 3,744 | 148,684 | 8,259 | 2,444 | 163,158 | 5,741 | 2,006 |
| 9분위 | 3,732 | 204,835 | 9,925 | 2,787 | 215,083 | 8,023 | 1,978 |
| 10분위 | 2,506 | 340,395 | 7,109 | 1,902 | 329,599 | 5,830 | 1,458 |
| 전 안 군 | 11,758 | 76,997 | 20,045 | 6,256 | 105,839 | 11,515 | 5,289 |
| 1분위 | 3,112 | 17,527 | 4,213 | 969 | 37,138 | 1,442 | 968 |
| 2분위 | 1,229 | 52,207 | 1,899 | 966 | 63,026 | 1,529 | 948 |
| 3분위 | 1,583 | 46,605 | 2,411 | 886 | 70,933 | 1,431 | 859 |
| 4분위 | 695 | 78,693 | 1,109 | 673 | 80,628 | 1,085 | 638 |
| 5분위 | 1,096 | 60,201 | 1,857 | 536 | 93,301 | 911 | 477 |
| 6분위 | 1,077 | 79,906 | 1,913 | 531 | 109,100 | 934 | 422 |
| 7분위 | 1,102 | 103,423 | 2,126 | 460 | 130,366 | 953 | 335 |
| 8분위 | 693 | 144,578 | 1,515 | 383 | 163,431 | 894 | 259 |
| 9분위 | 791 | 205,616 | 2,077 | 571 | 217,749 | 1,629 | 209 |
| 10분위 | 380 | 340,299 | 925 | 281 | 332,071 | 707 | 174 |
| 무 주 군 | 11,621 | 78,032 | 19,673 | 6,310 | 106,168 | 11,431 | 5,470 |
| 1분위 | 3,048 | 17,528 | 4,157 | 930 | 37,344 | 1,401 | 929 |
| 2분위 | 1,186 | 53,046 | 1,800 | 944 | 63,443 | 1,458 | 934 |
| 3분위 | 1,510 | 46,300 | 2,258 | 838 | 70,821 | 1,288 | 828 |
| 4분위 | 704 | 79,382 | 1,075 | 690 | 80,597 | 1,060 | 638 |
| 5분위 | 1,116 | 62,442 | 1,862 | 587 | 93,140 | 959 | 498 |
| 6분위 | 1,093 | 81,419 | 1,909 | 560 | 109,777 | 942 | 475 |
| 7분위 | 1,091 | 104,989 | 2,111 | 499 | 130,679 | 1,040 | 408 |
| 8분위 | 781 | 145,482 | 1,734 | 474 | 162,389 | 1,163 | 345 |
| 9분위 | 689 | 203,402 | 1,735 | 505 | 213,855 | 1,339 | 236 |
| 10분위 | 403 | 341,667 | 1,032 | 283 | 332,204 | 781 | 179 |
| 창 수 군 | 9,981 | 75,516 | 17,429 | 5,217 | 105,403 | 9,868 | 4,254 |
| 1분위 | 2,538 | 16,744 | 3,506 | 729 | 36,701 | 1,117 | 729 |
| 2분위 | 971 | 51,466 | 1,542 | 739 | 63,724 | 1,214 | 722 |
| 3분위 | 1,358 | 45,225 | 2,193 | 726 | 70,905 | 1,259 | 698 |
| 4분위 | 622 | 79,469 | 1,020 | 609 | 80,749 | 1,005 | 551 |
| 5분위 | 1,068 | 59,440 | 1,904 | 504 | 93,825 | 877 | 412 |
| 6분위 | 937 | 81,428 | 1,744 | 489 | 109,252 | 901 | 351 |
| 7분위 | 1,008 | 102,903 | 1,958 | 402 | 130,994 | 827 | 277 |
| 8분위 | 640 | 147,339 | 1,411 | 401 | 162,683 | 963 | 232 |
| 9분위 | 560 | 202,797 | 1,396 | 410 | 214,285 | 1,103 | 149 |
| 10분위 | 279 | 354,996 | 755 | 208 | 331,363 | 602 | 133 |

주 : 1) 연도말 기준 2) 주민등록주소지 기준
3) 직장은 산정보험료 기준이며, 지역은 부과보험료 기준.
4) 직장보험료는 임의계속가입자와 소득월액 대상자를 제외

분위별 현황 <계속>

of Contribution in each District <Cont'd>

(단위 : 명, 원)

Unit : Person, Won

| 근로자 C.E. | | 공교 G. & T. | | | 지역 S.E. | | | Division |
|----------------------------------|--------------------------|----------------|----------------------------------|--------------------------|-------------------|----------------------------------|--------------------------|------------|
| 평균보험료 Average Contribution | 적용인구 Population under | 가입자 Insured | 평균보험료 Average Contribution | 적용인구 Population under | 세대수 Households | 평균보험료 Average Contribution | 적용인구 Population under | |
| 98,128 | 33,251 | 2,728 | 172,621 | 6,169 | 16,224 | 53,741 | 26,053 | Namwon-si |
| 37,643 | 4,451 | 4 | 49,303 | 7 | 3,853 | 8,575 | 4,897 | 1 decile |
| 63,618 | 5,542 | 33 | 64,530 | 56 | 1,984 | 13,709 | 2,786 | 2 decile |
| 71,005 | 5,020 | 141 | 73,038 | 176 | 1,653 | 16,132 | 2,648 | 3 decile |
| 80,748 | 3,604 | 85 | 80,738 | 100 | 1,026 | 19,500 | 1,169 | 4 decile |
| 93,271 | 2,888 | 191 | 94,517 | 255 | 1,859 | 28,040 | 3,161 | 5 decile |
| 109,262 | 2,568 | 280 | 110,364 | 412 | 1,598 | 51,125 | 2,968 | 6 decile |
| 130,800 | 2,710 | 335 | 130,964 | 577 | 1,688 | 83,271 | 3,262 | 7 decile |
| 162,408 | 2,773 | 425 | 164,252 | 1,082 | 1,118 | 121,574 | 2,128 | 8 decile |
| 209,468 | 2,133 | 897 | 219,549 | 2,649 | 856 | 176,113 | 1,705 | 9 decile |
| 399,652 | 1,562 | 337 | 272,553 | 855 | 589 | 346,207 | 1,329 | 10 decile |
| 98,189 | 33,783 | 2,483 | 173,569 | 5,626 | 17,773 | 53,265 | 27,588 | Gimje-si |
| 38,246 | 4,064 | 9 | 38,431 | 11 | 4,853 | 8,676 | 5,935 | 1 decile |
| 63,426 | 4,978 | 32 | 64,834 | 43 | 1,995 | 13,665 | 2,803 | 2 decile |
| 70,958 | 4,815 | 33 | 72,027 | 43 | 1,839 | 16,005 | 2,775 | 3 decile |
| 81,121 | 3,780 | 81 | 83,092 | 102 | 918 | 19,500 | 1,046 | 4 decile |
| 93,056 | 3,559 | 252 | 93,830 | 316 | 1,739 | 28,505 | 2,872 | 5 decile |
| 109,162 | 3,260 | 286 | 110,042 | 447 | 1,555 | 51,334 | 2,729 | 6 decile |
| 130,813 | 3,364 | 313 | 130,281 | 584 | 2,100 | 83,585 | 3,993 | 7 decile |
| 161,921 | 2,533 | 322 | 165,158 | 742 | 1,241 | 121,775 | 2,270 | 8 decile |
| 210,320 | 1,986 | 858 | 220,371 | 2,546 | 971 | 174,150 | 1,926 | 9 decile |
| 389,471 | 1,444 | 297 | 273,703 | 792 | 562 | 364,472 | 1,239 | 10 decile |
| 111,015 | 49,611 | 2,782 | 176,544 | 6,424 | 18,243 | 56,788 | 29,020 | Wanju-gun |
| 37,588 | 4,856 | 4 | 32,838 | 8 | 5,121 | 8,804 | 6,832 | 1 decile |
| 63,506 | 5,883 | 26 | 63,325 | 39 | 775 | 12,337 | 968 | 2 decile |
| 70,939 | 5,731 | 73 | 71,419 | 112 | 2,821 | 15,610 | 4,294 | 3 decile |
| 80,914 | 4,606 | 87 | 81,880 | 143 | 113 | 19,500 | 128 | 4 decile |
| 93,267 | 4,432 | 213 | 94,262 | 293 | 1,622 | 28,893 | 2,761 | 5 decile |
| 109,294 | 4,493 | 334 | 108,970 | 524 | 2,412 | 51,098 | 3,823 | 6 decile |
| 130,762 | 4,711 | 354 | 131,019 | 610 | 2,530 | 85,347 | 4,515 | 7 decile |
| 162,766 | 4,613 | 438 | 164,955 | 1,128 | 1,300 | 121,472 | 2,518 | 8 decile |
| 214,399 | 5,665 | 809 | 216,757 | 2,358 | 945 | 174,611 | 1,902 | 9 decile |
| 343,161 | 4,621 | 444 | 285,067 | 1,209 | 604 | 374,389 | 1,279 | 10 decile |
| 93,095 | 9,118 | 967 | 175,541 | 2,397 | 5,502 | 44,203 | 8,530 | Jinan-gun |
| 37,140 | 1,439 | 1 | 34,950 | 3 | 2,143 | 8,659 | 2,771 | 1 decile |
| 63,057 | 1,494 | 18 | 61,396 | 35 | 263 | 12,471 | 370 | 2 decile |
| 70,909 | 1,397 | 27 | 71,703 | 34 | 697 | 15,680 | 980 | 3 decile |
| 80,743 | 1,042 | 35 | 78,533 | 43 | 22 | 19,500 | 24 | 4 decile |
| 93,033 | 831 | 59 | 95,464 | 80 | 560 | 28,521 | 946 | 5 decile |
| 108,897 | 734 | 109 | 109,884 | 200 | 546 | 51,514 | 979 | 6 decile |
| 130,465 | 702 | 125 | 130,101 | 251 | 642 | 84,118 | 1,173 | 7 decile |
| 161,540 | 559 | 124 | 167,381 | 335 | 310 | 121,285 | 621 | 8 decile |
| 211,526 | 483 | 362 | 221,342 | 1,146 | 220 | 174,126 | 448 | 9 decile |
| 368,631 | 437 | 107 | 272,620 | 270 | 99 | 363,654 | 218 | 10 decile |
| 96,342 | 9,587 | 840 | 170,156 | 1,844 | 5,311 | 44,604 | 8,242 | Muju-gun |
| 37,330 | 1,400 | 1 | 50,400 | 1 | 2,118 | 8,827 | 2,756 | 1 decile |
| 63,440 | 1,434 | 10 | 63,739 | 24 | 242 | 12,488 | 342 | 2 decile |
| 70,816 | 1,274 | 10 | 71,277 | 14 | 672 | 15,722 | 970 | 3 decile |
| 80,549 | 1,000 | 52 | 81,193 | 60 | 14 | 19,500 | 15 | 4 decile |
| 92,917 | 853 | 89 | 94,382 | 106 | 529 | 28,378 | 903 | 5 decile |
| 109,962 | 825 | 85 | 108,739 | 117 | 533 | 51,625 | 967 | 6 decile |
| 130,722 | 874 | 91 | 130,482 | 166 | 592 | 83,335 | 1,071 | 7 decile |
| 161,588 | 862 | 129 | 164,532 | 301 | 307 | 119,378 | 571 | 8 decile |
| 209,931 | 558 | 269 | 217,298 | 781 | 184 | 174,713 | 396 | 9 decile |
| 368,154 | 507 | 104 | 270,329 | 274 | 120 | 363,985 | 251 | 10 decile |
| 93,345 | 7,649 | 963 | 158,670 | 2,219 | 4,764 | 42,788 | 7,561 | Jangsu-gun |
| 36,701 | 1,117 | 0 | 0 | 0 | 1,809 | 8,701 | 2,389 | 1 decile |
| 63,791 | 1,187 | 17 | 60,872 | 27 | 232 | 12,419 | 328 | 2 decile |
| 70,900 | 1,210 | 28 | 71,044 | 49 | 632 | 15,726 | 934 | 3 decile |
| 80,703 | 934 | 58 | 81,187 | 71 | 13 | 19,500 | 15 | 4 decile |
| 93,463 | 740 | 92 | 95,444 | 137 | 564 | 28,713 | 1,027 | 5 decile |
| 109,195 | 674 | 138 | 109,398 | 227 | 448 | 51,058 | 843 | 6 decile |
| 130,941 | 550 | 125 | 131,111 | 277 | 606 | 84,268 | 1,131 | 7 decile |
| 161,676 | 509 | 169 | 164,065 | 454 | 239 | 121,595 | 448 | 8 decile |
| 209,914 | 322 | 261 | 216,780 | 781 | 150 | 171,399 | 293 | 9 decile |
| 364,135 | 406 | 75 | 273,248 | 196 | 71 | 424,228 | 153 | 10 decile |

Note : 1) As of the end of the Year 2) Based on the resident place

3) While C.E. is based on estimated contribution S.E. is based on imposed contribution

4) Excluding contributions of the insured recently retired from the company and contributions imposed on the monthly incomes

제 1-8표
Table 1-8

시·군·구별 보험료
Distribution of Contributions by decile

| 구 분 | 계 Total | | | 직장 계 I.W. Sub_Total | | | |
|-------|-------------------|----------------------------------|--------------------------|------------------------|----------------------------------|--------------------------|----------------|
| | 세대수 Households | 평균보험료 Average Contribution | 적용인구 Population under | 가입자 Insured | 평균보험료 Average Contribution | 적용인구 Population under | 가입자 Insured |
| 임 실 군 | 12,355 | 73,365 | 20,598 | 6,149 | 106,148 | 11,200 | 5,402 |
| 1분위 | 3,568 | 16,036 | 4,736 | 924 | 37,643 | 1,368 | 923 |
| 2분위 | 1,233 | 52,584 | 1,877 | 972 | 63,347 | 1,536 | 960 |
| 3분위 | 1,582 | 44,787 | 2,469 | 834 | 70,897 | 1,369 | 828 |
| 4분위 | 666 | 79,173 | 1,076 | 647 | 80,925 | 1,056 | 611 |
| 5분위 | 1,223 | 59,961 | 2,022 | 593 | 93,782 | 966 | 529 |
| 6분위 | 1,099 | 78,621 | 1,914 | 515 | 109,432 | 917 | 457 |
| 7분위 | 1,127 | 101,930 | 2,128 | 446 | 130,251 | 847 | 388 |
| 8분위 | 775 | 144,380 | 1,716 | 441 | 162,834 | 1,052 | 338 |
| 9분위 | 705 | 204,377 | 1,742 | 504 | 216,798 | 1,361 | 204 |
| 10분위 | 377 | 345,350 | 918 | 273 | 343,312 | 728 | 164 |
| 순 창 군 | 12,322 | 78,918 | 21,927 | 6,692 | 108,255 | 12,862 | 5,708 |
| 1분위 | 3,157 | 17,560 | 4,422 | 974 | 37,668 | 1,556 | 972 |
| 2분위 | 1,195 | 53,203 | 1,958 | 960 | 63,179 | 1,615 | 949 |
| 3분위 | 1,645 | 48,179 | 2,550 | 961 | 71,259 | 1,528 | 938 |
| 4분위 | 666 | 78,986 | 1,111 | 650 | 80,451 | 1,093 | 631 |
| 5분위 | 1,271 | 62,054 | 2,210 | 658 | 93,302 | 1,129 | 565 |
| 6분위 | 1,164 | 78,557 | 2,169 | 553 | 109,183 | 986 | 461 |
| 7분위 | 1,161 | 102,534 | 2,314 | 472 | 130,850 | 978 | 383 |
| 8분위 | 773 | 146,520 | 1,678 | 461 | 163,933 | 1,067 | 324 |
| 9분위 | 895 | 205,312 | 2,494 | 699 | 214,832 | 2,073 | 294 |
| 10분위 | 395 | 342,257 | 1,021 | 304 | 319,268 | 837 | 191 |
| 고 창 군 | 25,004 | 77,249 | 42,245 | 12,101 | 112,222 | 22,387 | 10,620 |
| 1분위 | 7,048 | 14,826 | 9,513 | 1,540 | 37,718 | 2,434 | 1,538 |
| 2분위 | 2,391 | 51,477 | 3,798 | 1,824 | 63,592 | 3,044 | 1,810 |
| 3분위 | 3,030 | 44,162 | 4,649 | 1,554 | 71,190 | 2,564 | 1,500 |
| 4분위 | 1,327 | 79,791 | 2,069 | 1,298 | 81,138 | 2,039 | 1,231 |
| 5분위 | 2,400 | 61,297 | 3,980 | 1,223 | 93,255 | 1,995 | 1,127 |
| 6분위 | 2,271 | 78,474 | 4,099 | 1,075 | 109,057 | 1,865 | 936 |
| 7분위 | 2,459 | 101,590 | 4,605 | 920 | 131,113 | 1,762 | 777 |
| 8분위 | 1,593 | 146,079 | 3,381 | 944 | 163,473 | 2,096 | 739 |
| 9분위 | 1,551 | 202,747 | 3,872 | 1,090 | 215,039 | 2,948 | 551 |
| 10분위 | 934 | 366,137 | 2,279 | 633 | 359,168 | 1,640 | 411 |
| 부 안 군 | 24,382 | 77,454 | 41,333 | 11,860 | 107,338 | 21,958 | 10,152 |
| 1분위 | 6,342 | 15,329 | 8,404 | 1,503 | 37,168 | 2,300 | 1,503 |
| 2분위 | 2,209 | 51,161 | 3,505 | 1,670 | 63,658 | 2,794 | 1,636 |
| 3분위 | 3,295 | 46,173 | 5,175 | 1,819 | 70,939 | 2,940 | 1,727 |
| 4분위 | 1,338 | 78,949 | 2,176 | 1,295 | 80,923 | 2,126 | 1,214 |
| 5분위 | 2,272 | 60,661 | 3,861 | 1,120 | 93,547 | 1,891 | 979 |
| 6분위 | 2,369 | 80,676 | 4,228 | 1,196 | 109,301 | 2,164 | 994 |
| 7분위 | 2,602 | 100,976 | 4,871 | 950 | 130,203 | 1,842 | 748 |
| 8분위 | 1,654 | 143,250 | 3,445 | 878 | 163,372 | 1,990 | 633 |
| 9분위 | 1,526 | 200,204 | 3,848 | 968 | 215,184 | 2,714 | 434 |
| 10분위 | 775 | 369,477 | 1,820 | 461 | 360,286 | 1,197 | 284 |
| 전 남 | 930,030 | 98,684 | 1,657,747 | 556,380 | 127,947 | 1,066,111 | 490,844 |
| 1분위 | 161,490 | 19,039 | 221,017 | 58,911 | 37,027 | 87,219 | 58,610 |
| 2분위 | 98,865 | 45,735 | 149,586 | 64,193 | 63,114 | 100,873 | 62,678 |
| 3분위 | 109,959 | 48,354 | 172,972 | 64,676 | 71,000 | 102,481 | 62,974 |
| 4분위 | 73,694 | 64,976 | 106,383 | 54,448 | 81,051 | 84,509 | 51,363 |
| 5분위 | 91,594 | 66,053 | 150,243 | 53,178 | 93,402 | 85,736 | 47,534 |
| 6분위 | 87,187 | 85,511 | 152,812 | 51,606 | 109,169 | 90,360 | 45,271 |
| 7분위 | 91,948 | 110,890 | 174,350 | 52,383 | 131,243 | 101,957 | 43,911 |
| 8분위 | 75,550 | 150,580 | 163,333 | 52,307 | 163,359 | 119,566 | 41,143 |
| 9분위 | 77,131 | 204,080 | 193,085 | 56,936 | 213,934 | 152,033 | 38,239 |
| 10분위 | 62,612 | 371,468 | 173,966 | 47,742 | 371,757 | 141,377 | 39,121 |
| 목 포 시 | 111,020 | 92,018 | 199,834 | 66,726 | 116,083 | 129,257 | 59,511 |
| 1분위 | 11,321 | 27,548 | 15,912 | 7,160 | 38,175 | 10,934 | 7,136 |
| 2분위 | 18,365 | 37,883 | 28,104 | 8,918 | 63,125 | 14,607 | 8,784 |
| 3분위 | 14,880 | 51,627 | 25,118 | 9,571 | 70,985 | 16,005 | 9,394 |
| 4분위 | 13,239 | 53,251 | 18,774 | 7,257 | 81,072 | 11,905 | 7,039 |
| 5분위 | 12,105 | 65,539 | 20,486 | 6,969 | 93,313 | 11,918 | 6,379 |
| 6분위 | 10,228 | 88,242 | 18,926 | 6,597 | 109,107 | 12,492 | 5,885 |
| 7분위 | 9,391 | 113,960 | 19,240 | 6,099 | 130,805 | 12,839 | 5,109 |
| 8분위 | 7,909 | 148,044 | 16,902 | 4,978 | 162,981 | 11,688 | 3,798 |
| 9분위 | 7,513 | 201,844 | 19,767 | 5,028 | 214,492 | 14,543 | 3,041 |
| 10분위 | 6,069 | 375,943 | 16,605 | 4,149 | 381,797 | 12,326 | 2,946 |

주 : 1) 연도말 기준 2) 주민등록주소지 기준
3) 직장은 산정보험료 기준이며, 지역은 부과보험료 기준.
4) 직장보험료는 임의계속가입자와 소득월액 대상자를 제외

분위별 현황 <계속>

of Contribution in each District <Cont'd>

(단위 : 명, 원)

Unit : Person, Won

| 군로자 C.E. | | 공교 G. & T. | | | 지역 S.E. | | | Division |
|----------------------------------|--------------------------|----------------|----------------------------------|--------------------------|-------------------|----------------------------------|--------------------------|----------------|
| 평균보험료 Average Contribution | 적용인구 Population under | 가입자 Insured | 평균보험료 Average Contribution | 적용인구 Population under | 세대수 Households | 평균보험료 Average Contribution | 적용인구 Population under | |
| 95,357 | 9,345 | 747 | 184,185 | 1,855 | 6,206 | 40,883 | 9,398 | lmsil-gun |
| 37,642 | 1,367 | 1 | 38,440 | 1 | 2,644 | 8,486 | 3,368 | 1 decile |
| 63,389 | 1,518 | 12 | 59,988 | 18 | 261 | 12,504 | 341 | 2 decile |
| 70,887 | 1,358 | 6 | 72,305 | 11 | 748 | 15,675 | 1,100 | 3 decile |
| 80,938 | 1,015 | 36 | 80,711 | 41 | 19 | 19,500 | 20 | 4 decile |
| 93,721 | 868 | 64 | 94,278 | 98 | 630 | 28,126 | 1,056 | 5 decile |
| 109,569 | 821 | 58 | 108,355 | 96 | 584 | 51,451 | 997 | 6 decile |
| 130,264 | 747 | 58 | 130,164 | 100 | 681 | 83,382 | 1,281 | 7 decile |
| 161,582 | 787 | 103 | 166,944 | 265 | 334 | 120,014 | 664 | 8 decile |
| 209,074 | 459 | 300 | 222,051 | 902 | 201 | 173,232 | 381 | 9 decile |
| 389,720 | 405 | 109 | 273,487 | 323 | 104 | 350,699 | 190 | 10 decile |
| 96,000 | 10,422 | 984 | 179,344 | 2,440 | 5,630 | 44,048 | 9,065 | Sunchang-gun |
| 37,668 | 1,552 | 2 | 37,740 | 4 | 2,183 | 8,588 | 2,866 | 1 decile |
| 63,210 | 1,599 | 11 | 60,562 | 16 | 235 | 12,450 | 343 | 2 decile |
| 71,251 | 1,503 | 23 | 71,580 | 25 | 684 | 15,753 | 1,022 | 3 decile |
| 80,446 | 1,074 | 19 | 80,603 | 19 | 16 | 19,500 | 18 | 4 decile |
| 93,455 | 1,008 | 93 | 92,371 | 121 | 613 | 28,511 | 1,081 | 5 decile |
| 108,894 | 845 | 92 | 110,633 | 141 | 611 | 50,838 | 1,183 | 6 decile |
| 130,508 | 791 | 89 | 132,321 | 187 | 689 | 83,136 | 1,336 | 7 decile |
| 162,810 | 695 | 137 | 166,590 | 372 | 312 | 120,790 | 611 | 8 decile |
| 211,290 | 839 | 405 | 217,403 | 1,234 | 196 | 171,363 | 421 | 9 decile |
| 345,124 | 516 | 113 | 275,565 | 321 | 91 | 419,056 | 184 | 10 decile |
| 102,710 | 18,902 | 1,481 | 180,429 | 3,485 | 12,903 | 44,450 | 19,858 | Gochang-gun |
| 37,699 | 2,432 | 2 | 52,455 | 2 | 5,508 | 8,426 | 7,079 | 1 decile |
| 63,588 | 3,018 | 14 | 64,098 | 26 | 567 | 12,505 | 754 | 2 decile |
| 71,145 | 2,501 | 54 | 72,462 | 63 | 1,476 | 15,706 | 2,085 | 3 decile |
| 81,196 | 1,952 | 67 | 80,066 | 87 | 29 | 19,500 | 30 | 4 decile |
| 93,041 | 1,869 | 96 | 95,771 | 126 | 1,177 | 28,090 | 1,985 | 5 decile |
| 108,974 | 1,659 | 139 | 109,612 | 206 | 1,196 | 50,986 | 2,234 | 6 decile |
| 130,901 | 1,488 | 143 | 132,263 | 274 | 1,539 | 83,941 | 2,843 | 7 decile |
| 162,930 | 1,594 | 205 | 165,430 | 502 | 649 | 120,778 | 1,285 | 8 decile |
| 210,030 | 1,342 | 539 | 220,160 | 1,606 | 461 | 173,684 | 924 | 9 decile |
| 404,721 | 1,047 | 222 | 274,833 | 593 | 301 | 380,792 | 639 | 10 decile |
| 97,657 | 18,032 | 1,708 | 164,878 | 3,926 | 12,522 | 49,150 | 19,375 | Buan-gun |
| 37,168 | 2,300 | 0 | 0 | 0 | 4,839 | 8,546 | 6,104 | 1 decile |
| 63,714 | 2,745 | 34 | 60,940 | 49 | 539 | 12,441 | 711 | 2 decile |
| 70,794 | 2,832 | 92 | 73,645 | 108 | 1,476 | 15,653 | 2,235 | 3 decile |
| 80,914 | 2,014 | 81 | 81,061 | 112 | 43 | 19,500 | 50 | 4 decile |
| 93,275 | 1,677 | 141 | 95,434 | 214 | 1,152 | 28,688 | 1,970 | 5 decile |
| 109,364 | 1,795 | 202 | 108,993 | 369 | 1,173 | 51,489 | 2,064 | 6 decile |
| 130,188 | 1,447 | 202 | 130,258 | 395 | 1,652 | 84,169 | 3,029 | 7 decile |
| 163,114 | 1,386 | 245 | 164,037 | 604 | 776 | 120,483 | 1,455 | 8 decile |
| 213,288 | 1,129 | 534 | 216,725 | 1,585 | 558 | 174,218 | 1,134 | 9 decile |
| 414,078 | 707 | 177 | 273,975 | 490 | 314 | 382,971 | 623 | 10 decile |
| 122,372 | 919,714 | 65,536 | 169,699 | 146,397 | 373,650 | 55,109 | 591,636 | Jeonnam |
| 36,994 | 86,795 | 301 | 43,503 | 424 | 102,579 | 8,709 | 133,798 | 1 decile |
| 63,132 | 98,906 | 1,515 | 62,350 | 1,967 | 34,672 | 13,560 | 48,713 | 2 decile |
| 70,999 | 100,306 | 1,702 | 71,038 | 2,175 | 45,283 | 16,009 | 70,491 | 3 decile |
| 80,975 | 80,483 | 3,085 | 82,321 | 4,026 | 19,246 | 19,500 | 21,874 | 4 decile |
| 93,352 | 77,948 | 5,644 | 93,825 | 7,788 | 38,416 | 28,196 | 64,507 | 5 decile |
| 109,134 | 80,429 | 6,335 | 109,416 | 9,931 | 35,581 | 51,197 | 62,452 | 6 decile |
| 131,134 | 86,587 | 8,472 | 131,810 | 15,370 | 39,565 | 83,944 | 72,393 | 7 decile |
| 163,126 | 92,808 | 11,164 | 164,219 | 26,758 | 23,243 | 121,820 | 43,767 | 8 decile |
| 213,069 | 97,256 | 18,697 | 215,704 | 54,777 | 20,195 | 176,297 | 41,052 | 9 decile |
| 391,482 | 118,196 | 8,621 | 282,245 | 23,181 | 14,870 | 370,543 | 32,589 | 10 decile |
| 108,826 | 112,532 | 7,215 | 175,936 | 16,725 | 44,294 | 55,765 | 70,577 | Mokpo-si |
| 38,148 | 10,902 | 24 | 46,333 | 32 | 4,161 | 9,260 | 4,978 | 1 decile |
| 63,136 | 14,448 | 134 | 62,429 | 159 | 9,447 | 14,053 | 13,497 | 2 decile |
| 70,989 | 15,786 | 177 | 70,784 | 219 | 5,309 | 16,728 | 9,113 | 3 decile |
| 81,035 | 11,596 | 218 | 82,244 | 309 | 5,982 | 19,500 | 6,869 | 4 decile |
| 93,298 | 11,141 | 590 | 93,481 | 777 | 5,136 | 27,852 | 8,568 | 5 decile |
| 109,083 | 11,411 | 712 | 109,305 | 1,081 | 3,631 | 50,335 | 6,434 | 6 decile |
| 130,618 | 11,053 | 990 | 131,769 | 1,786 | 3,292 | 82,753 | 6,401 | 7 decile |
| 162,794 | 8,848 | 1,180 | 163,584 | 2,840 | 2,931 | 122,675 | 5,214 | 8 decile |
| 212,745 | 8,472 | 1,987 | 217,166 | 6,071 | 2,485 | 176,253 | 5,224 | 9 decile |
| 421,794 | 8,875 | 1,203 | 283,850 | 3,451 | 1,920 | 363,292 | 4,279 | 10 decile |

Note : 1) As of the end of the Year 2) Based on the resident place

3) While C.E. is based on estimated contribution S.E. is based on imposed contribution

4) Excluding contributions of the insured recently retired from the company and contributions imposed on the monthly incomes

제 1-8표
Table 1-8

시·군·구별 보험료
Distribution of Contributions by decile

| 구 분 | 계 Total | | | 직장 계 I.W. Sub_Total | | | |
|-------|-------------------|----------------------------------|--------------------------|------------------------|----------------------------------|--------------------------|----------------|
| | 세대수 Households | 평균보험료 Average Contribution | 적용인구 Population under | 가입자 Insured | 평균보험료 Average Contribution | 적용인구 Population under | 가입자 Insured |
| 여 수 시 | 146,526 | 119,787 | 263,401 | 96,075 | 146,296 | 182,882 | 88,534 |
| 1분위 | 16,846 | 23,853 | 22,935 | 9,017 | 36,877 | 12,852 | 8,997 |
| 2분위 | 16,104 | 41,381 | 23,226 | 9,060 | 62,742 | 13,197 | 8,801 |
| 3분위 | 14,226 | 51,245 | 22,162 | 9,062 | 71,123 | 13,609 | 8,780 |
| 4분위 | 13,406 | 58,610 | 18,027 | 8,527 | 80,987 | 12,519 | 8,069 |
| 5분위 | 13,457 | 66,626 | 20,881 | 7,961 | 93,528 | 12,054 | 7,373 |
| 6분위 | 13,352 | 89,070 | 22,129 | 8,716 | 109,437 | 14,412 | 8,051 |
| 7분위 | 14,457 | 116,526 | 26,598 | 9,902 | 131,495 | 18,410 | 8,955 |
| 8분위 | 14,310 | 153,031 | 29,851 | 10,699 | 163,305 | 23,295 | 9,592 |
| 9분위 | 15,272 | 204,057 | 34,880 | 11,347 | 213,158 | 27,020 | 9,243 |
| 10분위 | 15,096 | 390,323 | 42,712 | 11,784 | 394,850 | 35,514 | 10,673 |
| 순 천 시 | 143,937 | 115,896 | 268,598 | 96,709 | 137,659 | 191,380 | 84,842 |
| 1분위 | 15,523 | 25,224 | 21,739 | 9,015 | 37,035 | 13,452 | 8,952 |
| 2분위 | 15,114 | 45,213 | 22,739 | 9,640 | 63,022 | 15,030 | 9,391 |
| 3분위 | 15,708 | 52,017 | 24,572 | 10,246 | 71,103 | 15,857 | 9,963 |
| 4분위 | 13,353 | 60,916 | 18,554 | 8,999 | 80,954 | 13,601 | 8,527 |
| 5분위 | 13,985 | 68,415 | 22,551 | 8,615 | 93,515 | 13,720 | 7,786 |
| 6분위 | 13,425 | 89,116 | 23,135 | 8,811 | 109,271 | 15,325 | 7,780 |
| 7분위 | 14,544 | 116,343 | 27,899 | 9,966 | 131,491 | 19,323 | 8,330 |
| 8분위 | 14,210 | 152,961 | 31,782 | 10,563 | 163,526 | 24,899 | 8,249 |
| 9분위 | 15,333 | 204,227 | 39,408 | 11,279 | 213,896 | 31,117 | 7,970 |
| 10분위 | 12,742 | 378,756 | 36,219 | 9,575 | 385,973 | 29,056 | 7,894 |
| 나 주 시 | 60,821 | 98,955 | 107,684 | 38,176 | 122,856 | 72,629 | 33,556 |
| 1분위 | 8,564 | 20,080 | 11,462 | 3,502 | 36,772 | 5,271 | 3,453 |
| 2분위 | 6,614 | 46,387 | 10,025 | 4,356 | 63,355 | 6,929 | 4,318 |
| 3분위 | 6,892 | 51,727 | 10,913 | 4,468 | 70,990 | 7,089 | 4,280 |
| 4분위 | 5,522 | 65,120 | 7,857 | 4,087 | 81,137 | 6,242 | 3,878 |
| 5분위 | 6,213 | 69,621 | 10,066 | 3,932 | 93,583 | 6,421 | 3,537 |
| 6분위 | 6,143 | 85,213 | 10,420 | 3,616 | 109,179 | 6,235 | 3,237 |
| 7분위 | 6,485 | 111,450 | 12,331 | 3,782 | 131,258 | 7,445 | 3,115 |
| 8분위 | 5,644 | 151,066 | 11,938 | 3,891 | 163,987 | 8,769 | 2,954 |
| 9분위 | 5,199 | 203,907 | 12,938 | 3,870 | 213,277 | 10,365 | 2,621 |
| 10분위 | 3,545 | 347,578 | 9,734 | 2,672 | 342,056 | 7,863 | 2,163 |
| 광 양 시 | 81,850 | 123,454 | 153,185 | 57,327 | 148,164 | 113,826 | 53,547 |
| 1분위 | 9,062 | 24,486 | 12,471 | 4,915 | 37,420 | 6,974 | 4,880 |
| 2분위 | 7,177 | 47,460 | 10,435 | 4,973 | 62,470 | 7,347 | 4,726 |
| 3분위 | 8,700 | 48,289 | 13,258 | 5,091 | 71,124 | 7,551 | 5,003 |
| 4분위 | 6,432 | 62,544 | 8,777 | 4,493 | 81,120 | 6,589 | 4,238 |
| 5분위 | 7,464 | 71,219 | 11,611 | 4,920 | 93,570 | 7,534 | 4,532 |
| 6분위 | 7,383 | 91,666 | 12,294 | 5,149 | 109,338 | 8,536 | 4,794 |
| 7분위 | 8,744 | 116,442 | 16,133 | 5,971 | 131,505 | 11,252 | 5,450 |
| 8분위 | 8,536 | 153,682 | 18,777 | 6,601 | 163,003 | 15,128 | 5,999 |
| 9분위 | 9,157 | 206,309 | 22,630 | 7,371 | 213,524 | 19,009 | 6,466 |
| 10분위 | 9,195 | 358,048 | 26,799 | 7,843 | 358,817 | 23,906 | 7,459 |
| 담 양 군 | 22,208 | 91,707 | 38,331 | 12,451 | 117,288 | 22,886 | 11,002 |
| 1분위 | 4,503 | 18,165 | 6,056 | 1,508 | 37,092 | 2,198 | 1,505 |
| 2분위 | 2,199 | 53,283 | 3,343 | 1,766 | 63,326 | 2,783 | 1,739 |
| 3분위 | 2,750 | 48,183 | 4,166 | 1,616 | 70,965 | 2,574 | 1,563 |
| 4분위 | 1,385 | 79,533 | 2,147 | 1,354 | 80,907 | 2,112 | 1,296 |
| 5분위 | 2,284 | 65,717 | 3,763 | 1,310 | 93,336 | 2,162 | 1,228 |
| 6분위 | 2,092 | 82,389 | 3,765 | 1,137 | 108,560 | 2,006 | 1,053 |
| 7분위 | 2,517 | 102,235 | 4,622 | 966 | 130,442 | 1,834 | 849 |
| 8분위 | 1,573 | 142,553 | 3,224 | 802 | 163,497 | 1,780 | 616 |
| 9분위 | 1,625 | 199,989 | 3,923 | 1,042 | 214,068 | 2,784 | 503 |
| 10분위 | 1,280 | 364,075 | 3,322 | 950 | 360,486 | 2,653 | 650 |
| 곡 성 군 | 12,857 | 80,990 | 21,938 | 6,980 | 112,310 | 12,910 | 5,810 |
| 1분위 | 3,254 | 15,744 | 4,294 | 863 | 36,040 | 1,236 | 859 |
| 2분위 | 1,329 | 52,613 | 1,899 | 1,044 | 63,599 | 1,535 | 1,005 |
| 3분위 | 1,585 | 46,522 | 2,383 | 884 | 70,953 | 1,372 | 870 |
| 4분위 | 792 | 79,378 | 1,227 | 772 | 80,930 | 1,204 | 671 |
| 5분위 | 1,249 | 61,978 | 2,074 | 641 | 93,739 | 1,051 | 525 |
| 6분위 | 1,150 | 80,771 | 2,120 | 587 | 109,102 | 1,061 | 455 |
| 7분위 | 1,223 | 105,180 | 2,349 | 555 | 130,735 | 1,118 | 428 |
| 8분위 | 855 | 147,151 | 1,924 | 523 | 163,270 | 1,281 | 364 |
| 9분위 | 915 | 208,026 | 2,407 | 722 | 216,662 | 2,003 | 385 |
| 10분위 | 505 | 333,547 | 1,261 | 389 | 315,460 | 1,049 | 248 |

주 : 1) 연도말 기준 2) 주민등록주소지 기준
3) 직장은 산정보험료 기준이며, 지역은 부과보험료 기준.
4) 직장보험료는 임의계속가입자와 소득월액 대상자를 제외

분위별 현황 <계속>

of Contribution in each District <Cont'd>

(단위 : 명, 원)

Unit : Person, Won

| 근로자 C.E. | | 공교 G. & T. | | | 지역 S.E. | | | Division |
|----------------------------------|--------------------------|----------------|----------------------------------|--------------------------|-------------------|----------------------------------|--------------------------|--------------|
| 평균보험료 Average Contribution | 적용인구 Population under | 가입자 Insured | 평균보험료 Average Contribution | 적용인구 Population under | 세대수 Households | 평균보험료 Average Contribution | 적용인구 Population under | |
| 144,351 | 166,679 | 7,541 | 169,120 | 16,203 | 50,451 | 69,307 | 80,519 | Yeosu-si |
| 36,861 | 12,827 | 20 | 43,859 | 25 | 7,829 | 8,853 | 10,083 | 1 decile |
| 62,686 | 12,904 | 259 | 64,637 | 293 | 7,044 | 13,908 | 10,029 | 2 decile |
| 71,117 | 13,254 | 282 | 71,304 | 355 | 5,164 | 16,363 | 8,553 | 3 decile |
| 80,949 | 11,945 | 458 | 81,669 | 574 | 4,879 | 19,500 | 5,508 | 4 decile |
| 93,525 | 11,288 | 588 | 93,561 | 766 | 5,496 | 27,659 | 8,827 | 5 decile |
| 109,442 | 13,441 | 665 | 109,374 | 971 | 4,636 | 50,779 | 7,717 | 6 decile |
| 131,461 | 16,751 | 947 | 131,816 | 1,659 | 4,555 | 83,987 | 8,188 | 7 decile |
| 163,173 | 20,682 | 1,107 | 164,452 | 2,613 | 3,611 | 122,590 | 6,556 | 8 decile |
| 212,925 | 20,977 | 2,104 | 214,178 | 6,043 | 3,925 | 177,747 | 7,860 | 9 decile |
| 406,443 | 32,610 | 1,111 | 283,483 | 2,904 | 3,312 | 374,215 | 7,198 | 10 decile |
| 132,698 | 164,903 | 11,867 | 173,129 | 26,477 | 47,228 | 71,333 | 77,218 | Suncheon-si |
| 36,993 | 13,360 | 63 | 43,002 | 92 | 6,508 | 8,863 | 8,287 | 1 decile |
| 63,069 | 14,692 | 249 | 61,247 | 338 | 5,474 | 13,852 | 7,709 | 2 decile |
| 71,111 | 15,486 | 283 | 70,812 | 371 | 5,462 | 16,213 | 8,715 | 3 decile |
| 80,881 | 12,986 | 472 | 82,282 | 615 | 4,354 | 19,500 | 4,953 | 4 decile |
| 93,467 | 12,594 | 829 | 93,972 | 1,126 | 5,370 | 28,148 | 8,831 | 5 decile |
| 109,186 | 13,757 | 1,031 | 109,913 | 1,568 | 4,614 | 50,627 | 7,810 | 6 decile |
| 131,392 | 16,496 | 1,636 | 131,997 | 2,827 | 4,578 | 83,367 | 8,576 | 7 decile |
| 163,377 | 19,532 | 2,314 | 164,060 | 5,367 | 3,647 | 122,360 | 6,883 | 8 decile |
| 213,179 | 21,364 | 3,309 | 215,623 | 9,753 | 4,054 | 177,325 | 8,291 | 9 decile |
| 407,691 | 24,636 | 1,681 | 283,985 | 4,420 | 3,167 | 356,936 | 7,163 | 10 decile |
| 116,880 | 62,562 | 4,620 | 166,263 | 10,067 | 22,645 | 58,661 | 35,055 | Naju-si |
| 36,701 | 5,191 | 49 | 41,794 | 80 | 5,062 | 8,532 | 6,191 | 1 decile |
| 63,369 | 6,879 | 38 | 61,818 | 50 | 2,258 | 13,653 | 3,096 | 2 decile |
| 70,990 | 6,862 | 188 | 70,985 | 227 | 2,424 | 16,222 | 3,824 | 3 decile |
| 81,082 | 5,969 | 209 | 82,157 | 273 | 1,435 | 19,500 | 1,615 | 4 decile |
| 93,557 | 5,890 | 395 | 93,820 | 531 | 2,281 | 28,315 | 3,645 | 5 decile |
| 109,078 | 5,624 | 379 | 110,043 | 611 | 2,527 | 50,920 | 4,185 | 6 decile |
| 131,101 | 6,198 | 667 | 131,988 | 1,247 | 2,703 | 83,736 | 4,886 | 7 decile |
| 163,960 | 6,575 | 937 | 164,071 | 2,194 | 1,753 | 122,387 | 3,169 | 8 decile |
| 212,434 | 6,896 | 1,249 | 215,046 | 3,469 | 1,329 | 176,623 | 2,573 | 9 decile |
| 355,932 | 6,478 | 509 | 283,089 | 1,385 | 873 | 364,477 | 1,871 | 10 decile |
| 147,643 | 106,040 | 3,780 | 155,533 | 7,786 | 24,523 | 65,690 | 39,359 | Gwangyang-si |
| 37,381 | 6,929 | 35 | 42,949 | 45 | 4,147 | 9,156 | 5,497 | 1 decile |
| 62,600 | 7,052 | 247 | 59,984 | 295 | 2,204 | 13,593 | 3,088 | 2 decile |
| 71,103 | 7,441 | 88 | 72,319 | 110 | 3,609 | 16,078 | 5,707 | 3 decile |
| 81,071 | 6,244 | 255 | 81,941 | 345 | 1,939 | 19,500 | 2,188 | 4 decile |
| 93,508 | 7,006 | 388 | 94,294 | 528 | 2,544 | 27,995 | 4,077 | 5 decile |
| 109,316 | 8,003 | 355 | 109,637 | 533 | 2,234 | 50,934 | 3,758 | 6 decile |
| 131,425 | 10,319 | 521 | 132,341 | 933 | 2,773 | 84,006 | 4,881 | 7 decile |
| 162,943 | 13,744 | 602 | 163,604 | 1,384 | 1,935 | 121,887 | 3,649 | 8 decile |
| 213,475 | 16,439 | 905 | 213,872 | 2,570 | 1,786 | 176,532 | 3,621 | 9 decile |
| 362,833 | 22,863 | 384 | 280,820 | 1,043 | 1,352 | 353,586 | 2,893 | 10 decile |
| 107,622 | 19,372 | 1,449 | 190,682 | 3,514 | 9,757 | 59,064 | 15,445 | Damyang-gun |
| 37,070 | 2,193 | 3 | 47,827 | 5 | 2,995 | 8,636 | 3,858 | 1 decile |
| 63,335 | 2,743 | 27 | 62,739 | 40 | 433 | 12,323 | 560 | 2 decile |
| 71,008 | 2,509 | 53 | 69,708 | 65 | 1,134 | 15,717 | 1,592 | 3 decile |
| 80,891 | 2,043 | 58 | 81,272 | 69 | 31 | 19,500 | 35 | 4 decile |
| 93,283 | 2,054 | 82 | 94,126 | 108 | 974 | 28,571 | 1,601 | 5 decile |
| 108,510 | 1,873 | 84 | 109,180 | 133 | 955 | 51,231 | 1,759 | 6 decile |
| 130,365 | 1,611 | 117 | 130,996 | 223 | 1,551 | 84,667 | 2,788 | 7 decile |
| 162,765 | 1,334 | 186 | 165,919 | 446 | 771 | 120,766 | 1,444 | 8 decile |
| 212,132 | 1,171 | 539 | 215,875 | 1,613 | 583 | 174,825 | 1,139 | 9 decile |
| 393,605 | 1,841 | 300 | 288,727 | 812 | 330 | 374,406 | 669 | 10 decile |
| 101,675 | 10,238 | 1,170 | 165,121 | 2,672 | 5,877 | 43,792 | 9,028 | Gokseong-gun |
| 36,048 | 1,230 | 4 | 34,393 | 6 | 2,391 | 8,418 | 3,058 | 1 decile |
| 63,607 | 1,474 | 39 | 63,386 | 61 | 285 | 12,370 | 364 | 2 decile |
| 70,938 | 1,358 | 14 | 71,889 | 14 | 701 | 15,712 | 1,011 | 3 decile |
| 80,934 | 1,084 | 101 | 80,902 | 120 | 20 | 19,500 | 23 | 4 decile |
| 93,496 | 868 | 116 | 94,838 | 183 | 608 | 28,493 | 1,023 | 5 decile |
| 109,193 | 825 | 132 | 108,788 | 236 | 563 | 51,232 | 1,059 | 6 decile |
| 130,255 | 875 | 127 | 132,351 | 243 | 668 | 83,949 | 1,231 | 7 decile |
| 162,969 | 844 | 159 | 163,959 | 437 | 332 | 121,759 | 643 | 8 decile |
| 213,926 | 1,014 | 337 | 219,787 | 989 | 193 | 175,722 | 404 | 9 decile |
| 337,168 | 666 | 141 | 277,279 | 383 | 116 | 394,198 | 212 | 10 decile |

Note : 1) As of the end of the Year 2) Based on the resident place

3) While C.E. is based on estimated contribution S.E. is based on imposed contribution

4) Excluding contributions of the insured recently retired from the company and contributions imposed on the monthly incomes

제 1-8표
Table 1-8

시·군·구별 보험료
Distribution of Contributions by decile

| 구 분 | 계 Total | | | 직장 계 I.W. Sub_Total | | | |
|-------|-------------------|-------------------------------|--------------------------|------------------------|-------------------------------|--------------------------|----------------|
| | 세대수 Households | 평균보험료 Average Contribution | 적용인구 Population under | 가입자 Insured | 평균보험료 Average Contribution | 적용인구 Population under | 가입자 Insured |
| 구 계 군 | 11,721 | 78,867 | 20,097 | 5,958 | 109,381 | 10,978 | 4,969 |
| 1분위 | 2,961 | 16,669 | 3,987 | 826 | 37,615 | 1,271 | 826 |
| 2분위 | 1,041 | 51,220 | 1,555 | 788 | 63,655 | 1,214 | 765 |
| 3분위 | 1,638 | 44,137 | 2,494 | 844 | 70,869 | 1,358 | 825 |
| 4분위 | 616 | 80,055 | 991 | 606 | 81,055 | 980 | 567 |
| 5분위 | 1,224 | 62,025 | 2,047 | 632 | 93,402 | 1,079 | 525 |
| 6분위 | 1,170 | 80,458 | 2,172 | 589 | 108,904 | 1,068 | 476 |
| 7분위 | 1,129 | 102,041 | 2,203 | 443 | 131,025 | 842 | 336 |
| 8분위 | 691 | 143,763 | 1,466 | 372 | 163,325 | 843 | 239 |
| 9분위 | 814 | 202,901 | 2,090 | 569 | 215,074 | 1,592 | 230 |
| 10분위 | 437 | 344,050 | 1,092 | 289 | 336,254 | 731 | 180 |
| 고 흥 군 | 28,712 | 67,018 | 47,540 | 12,575 | 105,324 | 22,642 | 10,698 |
| 1분위 | 9,617 | 14,390 | 13,062 | 1,964 | 36,850 | 2,903 | 1,963 |
| 2분위 | 2,762 | 49,160 | 4,273 | 1,998 | 63,129 | 3,165 | 1,903 |
| 3분위 | 3,599 | 41,221 | 5,654 | 1,667 | 70,791 | 2,696 | 1,583 |
| 4분위 | 1,328 | 77,961 | 2,156 | 1,262 | 81,019 | 2,082 | 1,186 |
| 5분위 | 2,700 | 55,522 | 4,781 | 1,130 | 93,359 | 1,957 | 950 |
| 6분위 | 2,382 | 76,189 | 4,248 | 1,018 | 109,305 | 1,746 | 850 |
| 7분위 | 2,561 | 102,939 | 4,752 | 1,039 | 131,270 | 2,011 | 825 |
| 8분위 | 1,544 | 146,985 | 3,214 | 952 | 163,321 | 2,047 | 602 |
| 9분위 | 1,379 | 203,045 | 3,449 | 983 | 214,589 | 2,658 | 452 |
| 10분위 | 840 | 352,619 | 1,951 | 562 | 331,146 | 1,377 | 384 |
| 보 성 군 | 17,919 | 71,749 | 30,013 | 8,462 | 107,368 | 15,491 | 7,188 |
| 1분위 | 5,545 | 15,757 | 7,481 | 1,449 | 36,015 | 2,151 | 1,446 |
| 2분위 | 1,639 | 49,980 | 2,575 | 1,209 | 63,311 | 2,019 | 1,207 |
| 3분위 | 2,252 | 41,510 | 3,488 | 1,055 | 70,761 | 1,758 | 1,040 |
| 4분위 | 921 | 79,087 | 1,477 | 892 | 81,024 | 1,442 | 849 |
| 5분위 | 1,788 | 57,961 | 3,027 | 811 | 93,301 | 1,331 | 672 |
| 6분위 | 1,585 | 77,425 | 2,924 | 720 | 108,826 | 1,319 | 551 |
| 7분위 | 1,545 | 101,869 | 2,966 | 597 | 131,096 | 1,195 | 459 |
| 8분위 | 1,019 | 144,360 | 2,148 | 564 | 163,664 | 1,254 | 383 |
| 9분위 | 1,001 | 203,191 | 2,447 | 717 | 215,729 | 1,900 | 306 |
| 10분위 | 624 | 345,866 | 1,480 | 448 | 342,898 | 1,122 | 275 |
| 화 순 군 | 31,341 | 85,799 | 54,344 | 18,728 | 110,976 | 34,850 | 16,684 |
| 1분위 | 6,786 | 18,505 | 9,318 | 2,373 | 36,436 | 3,550 | 2,371 |
| 2분위 | 3,015 | 53,404 | 4,714 | 2,429 | 63,291 | 3,947 | 2,409 |
| 3분위 | 4,676 | 46,669 | 7,186 | 2,624 | 70,984 | 4,235 | 2,582 |
| 4분위 | 2,138 | 79,372 | 3,450 | 2,085 | 80,894 | 3,392 | 1,971 |
| 5분위 | 3,341 | 68,279 | 5,562 | 2,055 | 93,249 | 3,395 | 1,840 |
| 6분위 | 2,797 | 85,565 | 5,106 | 1,673 | 108,854 | 3,120 | 1,503 |
| 7분위 | 2,924 | 108,182 | 5,544 | 1,504 | 131,477 | 3,016 | 1,296 |
| 8분위 | 2,230 | 148,831 | 4,856 | 1,457 | 163,691 | 3,388 | 1,158 |
| 9분위 | 2,130 | 203,336 | 5,274 | 1,555 | 213,751 | 4,140 | 885 |
| 10분위 | 1,304 | 357,177 | 3,334 | 973 | 350,341 | 2,667 | 669 |
| 장 흥 군 | 17,262 | 74,996 | 28,990 | 8,770 | 108,765 | 15,878 | 7,441 |
| 1분위 | 4,891 | 15,445 | 6,437 | 1,194 | 36,276 | 1,716 | 1,191 |
| 2분위 | 1,657 | 50,840 | 2,534 | 1,247 | 63,465 | 1,965 | 1,211 |
| 3분위 | 2,231 | 45,556 | 3,531 | 1,204 | 71,000 | 1,962 | 1,188 |
| 4분위 | 1,020 | 79,803 | 1,654 | 998 | 81,132 | 1,629 | 956 |
| 5분위 | 1,725 | 62,292 | 2,812 | 898 | 93,459 | 1,445 | 764 |
| 6분위 | 1,563 | 79,253 | 2,883 | 760 | 108,801 | 1,330 | 637 |
| 7분위 | 1,603 | 103,117 | 3,085 | 670 | 130,976 | 1,338 | 545 |
| 8분위 | 1,001 | 146,880 | 2,157 | 613 | 163,870 | 1,399 | 422 |
| 9분위 | 1,020 | 205,592 | 2,557 | 777 | 215,973 | 2,034 | 288 |
| 10분위 | 551 | 360,098 | 1,340 | 409 | 347,990 | 1,060 | 239 |
| 장 진 군 | 16,044 | 78,192 | 26,851 | 8,217 | 110,274 | 14,821 | 6,990 |
| 1분위 | 4,214 | 15,761 | 5,465 | 1,074 | 36,572 | 1,537 | 1,072 |
| 2분위 | 1,579 | 52,486 | 2,452 | 1,236 | 63,575 | 1,973 | 1,184 |
| 3분위 | 1,993 | 43,590 | 3,011 | 1,007 | 70,872 | 1,624 | 997 |
| 4분위 | 895 | 78,687 | 1,360 | 862 | 80,953 | 1,324 | 810 |
| 5분위 | 1,684 | 62,551 | 2,817 | 886 | 93,395 | 1,483 | 762 |
| 6분위 | 1,527 | 80,067 | 2,689 | 768 | 109,115 | 1,316 | 637 |
| 7분위 | 1,556 | 103,403 | 2,972 | 653 | 131,484 | 1,226 | 518 |
| 8분위 | 1,037 | 145,545 | 2,231 | 625 | 162,232 | 1,401 | 436 |
| 9분위 | 989 | 204,016 | 2,459 | 705 | 215,588 | 1,895 | 343 |
| 10분위 | 570 | 362,666 | 1,395 | 401 | 352,419 | 1,042 | 231 |

주 : 1) 연도말 기준 2) 주민등록주소지 기준
3) 직장은 산정보험료 기준이며, 지역은 부과보험료 기준.
4) 직장보험료는 임의계속가입자와 소득월액 대상자를 제외

분위별 현황 <계속>

of Contribution in each District <Cont'd>

(단위 : 명, 원)

Unit : Person, Won

| 근로자 C.E. | | 공교 G. & T. | | | 지역 S.E. | | | Division |
|----------------------------------|--------------------------|----------------|----------------------------------|--------------------------|-------------------|----------------------------------|--------------------------|---------------|
| 평균보험료 Average Contribution | 적용인구 Population under | 가입자 Insured | 평균보험료 Average Contribution | 적용인구 Population under | 세대수 Households | 평균보험료 Average Contribution | 적용인구 Population under | |
| 97,270 | 8,611 | 989 | 170,231 | 2,367 | 5,763 | 47,320 | 9,119 | Gurye-gun |
| 37,615 | 1,271 | 0 | 0 | 0 | 2,135 | 8,565 | 2,716 | 1 decile |
| 63,699 | 1,180 | 23 | 62,201 | 34 | 253 | 12,492 | 341 | 2 decile |
| 70,859 | 1,333 | 19 | 71,304 | 25 | 794 | 15,722 | 1,136 | 3 decile |
| 80,932 | 931 | 39 | 82,834 | 49 | 10 | 19,500 | 11 | 4 decile |
| 93,344 | 908 | 107 | 93,686 | 171 | 592 | 28,529 | 968 | 5 decile |
| 108,965 | 847 | 113 | 108,647 | 221 | 581 | 51,621 | 1,104 | 6 decile |
| 130,590 | 622 | 107 | 132,389 | 220 | 686 | 83,325 | 1,361 | 7 decile |
| 163,096 | 513 | 133 | 163,738 | 330 | 319 | 120,951 | 623 | 8 decile |
| 212,353 | 557 | 339 | 216,921 | 1,035 | 245 | 174,630 | 498 | 9 decile |
| 370,088 | 449 | 109 | 280,382 | 282 | 148 | 359,273 | 361 | 10 decile |
| 95,373 | 18,414 | 1,877 | 162,034 | 4,228 | 16,137 | 37,168 | 24,898 | Goheung-gun |
| 36,845 | 2,902 | 1 | 46,390 | 1 | 7,653 | 8,627 | 10,159 | 1 decile |
| 63,076 | 3,027 | 95 | 64,194 | 138 | 764 | 12,627 | 1,108 | 2 decile |
| 70,826 | 2,588 | 84 | 70,133 | 108 | 1,932 | 15,708 | 2,958 | 3 decile |
| 80,857 | 1,978 | 76 | 83,548 | 104 | 66 | 19,500 | 74 | 4 decile |
| 93,223 | 1,668 | 180 | 94,076 | 289 | 1,570 | 28,289 | 2,824 | 5 decile |
| 109,322 | 1,472 | 168 | 109,218 | 274 | 1,364 | 51,474 | 2,502 | 6 decile |
| 130,954 | 1,580 | 214 | 132,487 | 431 | 1,522 | 83,600 | 2,741 | 7 decile |
| 162,792 | 1,178 | 350 | 164,232 | 869 | 592 | 120,715 | 1,167 | 8 decile |
| 211,899 | 1,086 | 531 | 216,879 | 1,572 | 396 | 174,389 | 791 | 9 decile |
| 355,806 | 935 | 178 | 277,948 | 442 | 278 | 396,028 | 574 | 10 decile |
| 95,538 | 12,530 | 1,274 | 174,113 | 2,961 | 9,457 | 39,878 | 14,522 | Boseong-gun |
| 35,995 | 2,148 | 3 | 46,070 | 3 | 4,096 | 8,591 | 5,330 | 1 decile |
| 63,312 | 2,017 | 2 | 62,835 | 2 | 430 | 12,497 | 556 | 2 decile |
| 70,737 | 1,742 | 15 | 72,459 | 16 | 1,197 | 15,729 | 1,730 | 3 decile |
| 80,915 | 1,391 | 43 | 83,170 | 51 | 29 | 19,500 | 35 | 4 decile |
| 93,124 | 1,135 | 139 | 94,160 | 196 | 977 | 28,625 | 1,696 | 5 decile |
| 109,072 | 1,025 | 169 | 108,023 | 294 | 865 | 51,288 | 1,605 | 6 decile |
| 131,040 | 911 | 138 | 131,283 | 284 | 948 | 83,463 | 1,771 | 7 decile |
| 162,352 | 784 | 181 | 166,442 | 470 | 455 | 120,432 | 894 | 8 decile |
| 213,081 | 713 | 411 | 217,700 | 1,187 | 284 | 171,537 | 547 | 9 decile |
| 384,682 | 664 | 173 | 276,478 | 458 | 176 | 353,423 | 358 | 10 decile |
| 103,032 | 30,170 | 2,044 | 175,822 | 4,680 | 12,613 | 48,416 | 19,494 | Hwasun-gun |
| 36,430 | 3,547 | 2 | 43,675 | 3 | 4,413 | 8,862 | 5,768 | 1 decile |
| 63,298 | 3,920 | 20 | 62,433 | 27 | 586 | 12,423 | 767 | 2 decile |
| 70,972 | 4,187 | 42 | 71,712 | 48 | 2,052 | 15,577 | 2,951 | 3 decile |
| 80,851 | 3,254 | 114 | 81,628 | 138 | 53 | 19,500 | 58 | 4 decile |
| 93,169 | 3,072 | 215 | 93,933 | 323 | 1,286 | 28,377 | 2,167 | 5 decile |
| 108,881 | 2,832 | 170 | 108,615 | 288 | 1,124 | 50,902 | 1,986 | 6 decile |
| 131,341 | 2,636 | 208 | 132,328 | 380 | 1,420 | 83,509 | 2,528 | 7 decile |
| 163,297 | 2,635 | 299 | 165,215 | 753 | 773 | 120,823 | 1,468 | 8 decile |
| 211,741 | 2,191 | 670 | 216,406 | 1,949 | 575 | 175,171 | 1,134 | 9 decile |
| 382,258 | 1,896 | 304 | 280,104 | 771 | 331 | 377,272 | 667 | 10 decile |
| 96,642 | 12,954 | 1,329 | 176,642 | 2,924 | 8,492 | 40,122 | 13,112 | Jangheung-gun |
| 36,245 | 1,713 | 3 | 48,407 | 3 | 3,697 | 8,717 | 4,721 | 1 decile |
| 63,498 | 1,914 | 36 | 62,357 | 51 | 410 | 12,442 | 569 | 2 decile |
| 71,010 | 1,944 | 16 | 70,246 | 18 | 1,027 | 15,727 | 1,569 | 3 decile |
| 81,076 | 1,577 | 42 | 82,411 | 52 | 22 | 19,500 | 25 | 4 decile |
| 93,588 | 1,289 | 134 | 92,724 | 156 | 827 | 28,450 | 1,367 | 5 decile |
| 108,867 | 1,174 | 123 | 108,461 | 156 | 803 | 51,287 | 1,553 | 6 decile |
| 131,125 | 1,125 | 125 | 130,325 | 213 | 933 | 83,112 | 1,747 | 7 decile |
| 163,344 | 958 | 191 | 165,033 | 441 | 388 | 120,037 | 758 | 8 decile |
| 210,406 | 656 | 489 | 219,252 | 1,378 | 243 | 172,399 | 523 | 9 decile |
| 398,902 | 604 | 170 | 276,413 | 456 | 142 | 394,975 | 280 | 10 decile |
| 99,630 | 12,137 | 1,227 | 170,908 | 2,684 | 7,827 | 44,511 | 12,030 | Gangjin-gun |
| 36,543 | 1,535 | 2 | 51,940 | 2 | 3,140 | 8,643 | 3,928 | 1 decile |
| 63,628 | 1,906 | 52 | 62,363 | 67 | 343 | 12,525 | 479 | 2 decile |
| 70,869 | 1,613 | 10 | 71,183 | 11 | 986 | 15,726 | 1,387 | 3 decile |
| 80,788 | 1,256 | 52 | 83,522 | 68 | 33 | 19,500 | 36 | 4 decile |
| 93,357 | 1,318 | 124 | 93,632 | 165 | 798 | 28,305 | 1,334 | 5 decile |
| 108,952 | 1,131 | 131 | 109,911 | 185 | 759 | 50,675 | 1,373 | 6 decile |
| 131,215 | 1,004 | 135 | 132,516 | 222 | 903 | 83,096 | 1,746 | 7 decile |
| 161,819 | 943 | 189 | 163,187 | 458 | 412 | 120,231 | 830 | 8 decile |
| 212,382 | 812 | 362 | 218,625 | 1,083 | 284 | 175,290 | 564 | 9 decile |
| 406,495 | 619 | 170 | 278,938 | 423 | 169 | 386,981 | 353 | 10 decile |

Note : 1) As of the end of the Year 2) Based on the resident place

3) While C.E. is based on estimated contribution S.E. is based on imposed contribution

4) Excluding contributions of the insured recently retired from the company and contributions imposed on the monthly incomes

제 1-8표
Table 1-8

시·군·구별 보험료
Distribution of Contributions by decile

| 구 분 | 계 Total | | | 직장 계 I.W. Sub_Total | | | |
|-------|-------------------|-------------------------------|--------------------------|------------------------|-------------------------------|--------------------------|----------------|
| | 세대수 Households | 평균보험료 Average Contribution | 적용인구 Population under | 가입자 Insured | 평균보험료 Average Contribution | 적용인구 Population under | 가입자 Insured |
| 해 남 군 | 31,199 | 75,250 | 54,446 | 14,521 | 109,903 | 27,648 | 12,283 |
| 1분위 | 8,854 | 15,340 | 12,187 | 2,100 | 36,392 | 3,183 | 2,093 |
| 2분위 | 2,681 | 48,874 | 4,391 | 1,926 | 63,153 | 3,339 | 1,913 |
| 3분위 | 4,083 | 41,580 | 6,532 | 1,918 | 70,816 | 3,270 | 1,903 |
| 4분위 | 1,537 | 79,056 | 2,565 | 1,486 | 81,100 | 2,503 | 1,396 |
| 5분위 | 3,154 | 60,666 | 5,485 | 1,573 | 92,825 | 2,655 | 1,318 |
| 6분위 | 3,077 | 77,711 | 5,719 | 1,407 | 108,844 | 2,462 | 1,106 |
| 7분위 | 3,180 | 101,435 | 6,182 | 1,166 | 131,180 | 2,408 | 805 |
| 8분위 | 1,841 | 146,281 | 4,150 | 1,080 | 164,181 | 2,612 | 722 |
| 9분위 | 1,732 | 201,964 | 4,600 | 1,203 | 214,164 | 3,460 | 574 |
| 10분위 | 1,060 | 393,849 | 2,635 | 662 | 384,335 | 1,756 | 453 |
| 영 압 군 | 30,171 | 82,707 | 50,801 | 17,497 | 106,457 | 31,195 | 16,007 |
| 1분위 | 6,031 | 17,363 | 8,271 | 1,797 | 36,990 | 2,700 | 1,782 |
| 2분위 | 2,953 | 54,084 | 4,512 | 2,404 | 63,613 | 3,783 | 2,383 |
| 3분위 | 4,649 | 47,436 | 7,129 | 2,687 | 70,724 | 4,173 | 2,640 |
| 4분위 | 2,149 | 79,618 | 3,152 | 2,095 | 81,167 | 3,095 | 2,002 |
| 5분위 | 3,315 | 71,863 | 5,158 | 2,225 | 92,859 | 3,375 | 2,102 |
| 6분위 | 3,172 | 85,114 | 5,430 | 1,851 | 108,828 | 3,136 | 1,703 |
| 7분위 | 3,331 | 105,196 | 5,943 | 1,417 | 130,552 | 2,735 | 1,203 |
| 8분위 | 1,803 | 144,481 | 3,783 | 994 | 162,972 | 2,265 | 767 |
| 9분위 | 1,628 | 204,269 | 4,223 | 1,163 | 216,204 | 3,309 | 729 |
| 10분위 | 1,140 | 340,038 | 3,200 | 864 | 320,281 | 2,624 | 696 |
| 무 안 군 | 45,797 | 102,904 | 85,841 | 29,006 | 130,556 | 58,776 | 22,620 |
| 1분위 | 7,833 | 18,386 | 10,958 | 2,694 | 36,887 | 4,223 | 2,666 |
| 2분위 | 3,738 | 53,602 | 5,937 | 3,024 | 63,361 | 5,044 | 2,952 |
| 3분위 | 5,765 | 46,712 | 9,116 | 3,234 | 70,995 | 5,324 | 3,165 |
| 4분위 | 2,655 | 79,663 | 4,235 | 2,589 | 81,197 | 4,160 | 2,415 |
| 5분위 | 4,405 | 68,689 | 7,359 | 2,718 | 93,328 | 4,415 | 2,273 |
| 6분위 | 4,810 | 85,025 | 8,369 | 2,800 | 109,400 | 4,955 | 2,212 |
| 7분위 | 5,206 | 111,564 | 9,958 | 3,052 | 131,129 | 5,976 | 2,067 |
| 8분위 | 4,117 | 152,440 | 9,209 | 3,047 | 163,206 | 7,110 | 1,640 |
| 9분위 | 4,235 | 206,671 | 11,859 | 3,416 | 214,058 | 10,105 | 1,595 |
| 10분위 | 3,033 | 360,150 | 8,841 | 2,432 | 356,670 | 7,464 | 1,635 |
| 합 평 군 | 15,199 | 76,083 | 25,324 | 7,573 | 109,833 | 13,831 | 6,546 |
| 1분위 | 4,199 | 14,976 | 5,508 | 965 | 36,675 | 1,443 | 963 |
| 2분위 | 1,603 | 51,293 | 2,396 | 1,221 | 63,386 | 1,880 | 1,204 |
| 3분위 | 1,880 | 44,330 | 2,785 | 974 | 70,967 | 1,538 | 963 |
| 4분위 | 864 | 80,022 | 1,401 | 847 | 81,236 | 1,384 | 778 |
| 5분위 | 1,550 | 63,344 | 2,610 | 838 | 93,175 | 1,423 | 708 |
| 6분위 | 1,391 | 77,086 | 2,593 | 627 | 108,868 | 1,182 | 545 |
| 7분위 | 1,405 | 102,195 | 2,650 | 562 | 131,031 | 1,104 | 479 |
| 8분위 | 904 | 144,529 | 1,898 | 515 | 163,071 | 1,141 | 392 |
| 9분위 | 901 | 205,047 | 2,252 | 658 | 215,673 | 1,778 | 277 |
| 10분위 | 502 | 387,252 | 1,231 | 366 | 369,330 | 958 | 237 |
| 영 광 군 | 26,070 | 86,905 | 45,539 | 14,183 | 122,777 | 26,937 | 12,457 |
| 1분위 | 6,638 | 16,073 | 8,927 | 1,679 | 37,203 | 2,485 | 1,673 |
| 2분위 | 2,278 | 50,773 | 3,528 | 1,718 | 63,294 | 2,784 | 1,700 |
| 3분위 | 3,494 | 43,490 | 5,445 | 1,761 | 70,903 | 2,823 | 1,665 |
| 4분위 | 1,498 | 79,089 | 2,343 | 1,447 | 81,190 | 2,286 | 1,303 |
| 5분위 | 2,381 | 65,498 | 4,076 | 1,361 | 93,289 | 2,286 | 1,171 |
| 6분위 | 2,280 | 83,062 | 4,138 | 1,260 | 109,262 | 2,245 | 1,092 |
| 7분위 | 2,418 | 106,178 | 4,559 | 1,128 | 131,237 | 2,170 | 937 |
| 8분위 | 1,788 | 150,274 | 3,865 | 1,250 | 162,975 | 2,760 | 1,006 |
| 9분위 | 1,867 | 206,192 | 4,692 | 1,458 | 214,626 | 3,834 | 981 |
| 10분위 | 1,428 | 362,124 | 3,966 | 1,121 | 355,477 | 3,264 | 929 |
| 장 성 군 | 20,943 | 85,440 | 35,854 | 11,706 | 110,800 | 21,369 | 10,410 |
| 1분위 | 4,587 | 17,426 | 5,996 | 1,438 | 36,855 | 2,031 | 1,435 |
| 2분위 | 2,007 | 53,172 | 3,060 | 1,598 | 63,618 | 2,544 | 1,581 |
| 3분위 | 2,737 | 47,512 | 4,188 | 1,576 | 70,934 | 2,516 | 1,542 |
| 4분위 | 1,347 | 79,192 | 2,127 | 1,304 | 81,161 | 2,077 | 1,249 |
| 5분위 | 2,280 | 66,238 | 3,780 | 1,329 | 93,270 | 2,209 | 1,184 |
| 6분위 | 1,986 | 83,595 | 3,545 | 1,103 | 109,126 | 1,979 | 988 |
| 7분위 | 2,198 | 104,070 | 4,257 | 951 | 131,048 | 1,903 | 838 |
| 8분위 | 1,497 | 145,718 | 3,206 | 867 | 163,461 | 2,000 | 679 |
| 9분위 | 1,385 | 200,895 | 3,361 | 897 | 214,901 | 2,391 | 465 |
| 10분위 | 919 | 352,375 | 2,334 | 643 | 344,178 | 1,719 | 449 |

주 : 1) 연도말 기준 2) 주민등록주소지 기준
3) 직장은 산정보험료 기준이며, 지역은 부과보험료 기준.
4) 직장보험료는 임의계속가입자와 소득월액 대상자를 제외

분위별 현황 <계속>

of Contribution in each District <Cont'd>

(단위 : 명, 원)

Unit : Person, Won

| 근로자 C.E. | | 공교 G. & T. | | | 지역 S.E. | | | Division |
|----------------------------------|--------------------------|----------------|----------------------------------|--------------------------|-------------------|----------------------------------|--------------------------|----------------|
| 평균보험료 Average Contribution | 적용인구 Population under | 가입자 Insured | 평균보험료 Average Contribution | 적용인구 Population under | 세대수 Households | 평균보험료 Average Contribution | 적용인구 Population under | |
| 100,068 | 22,462 | 2,238 | 163,879 | 5,186 | 16,678 | 45,080 | 26,798 | Haenam-gun |
| 36,353 | 3,173 | 7 | 48,271 | 10 | 6,754 | 8,794 | 9,004 | 1 decile |
| 63,163 | 3,317 | 13 | 61,696 | 22 | 755 | 12,447 | 1,052 | 2 decile |
| 70,812 | 3,243 | 15 | 71,370 | 27 | 2,165 | 15,678 | 3,262 | 3 decile |
| 80,866 | 2,381 | 90 | 84,740 | 122 | 51 | 19,500 | 62 | 4 decile |
| 92,828 | 2,317 | 255 | 92,809 | 338 | 1,581 | 28,670 | 2,830 | 5 decile |
| 108,818 | 2,018 | 301 | 108,939 | 444 | 1,670 | 51,480 | 3,257 | 6 decile |
| 130,913 | 1,650 | 361 | 131,775 | 758 | 2,014 | 84,214 | 3,774 | 7 decile |
| 163,912 | 1,651 | 358 | 164,723 | 961 | 761 | 120,877 | 1,538 | 8 decile |
| 211,309 | 1,509 | 629 | 216,770 | 1,951 | 529 | 174,220 | 1,140 | 9 decile |
| 434,554 | 1,203 | 209 | 275,486 | 553 | 398 | 409,674 | 879 | 10 decile |
| 100,895 | 27,797 | 1,490 | 166,219 | 3,398 | 12,674 | 49,919 | 19,606 | Yeongam-gun |
| 36,914 | 2,678 | 15 | 46,035 | 22 | 4,234 | 9,034 | 5,571 | 1 decile |
| 63,636 | 3,754 | 21 | 60,983 | 29 | 549 | 12,358 | 729 | 2 decile |
| 70,735 | 4,112 | 47 | 70,100 | 61 | 1,962 | 15,543 | 2,956 | 3 decile |
| 81,127 | 2,965 | 93 | 82,034 | 130 | 54 | 19,500 | 57 | 4 decile |
| 92,757 | 3,188 | 123 | 94,596 | 187 | 1,090 | 29,003 | 1,783 | 5 decile |
| 108,767 | 2,903 | 148 | 109,538 | 233 | 1,321 | 51,884 | 2,294 | 6 decile |
| 130,549 | 2,313 | 214 | 130,571 | 422 | 1,914 | 86,424 | 3,208 | 7 decile |
| 162,464 | 1,634 | 227 | 164,690 | 631 | 809 | 121,761 | 1,518 | 8 decile |
| 215,540 | 2,048 | 434 | 217,320 | 1,261 | 465 | 174,419 | 914 | 9 decile |
| 329,659 | 2,202 | 168 | 281,431 | 422 | 276 | 401,886 | 576 | 10 decile |
| 118,402 | 44,729 | 6,386 | 173,609 | 14,047 | 16,791 | 55,136 | 27,065 | Muan-gun |
| 36,816 | 4,189 | 28 | 43,568 | 34 | 5,139 | 8,688 | 6,735 | 1 decile |
| 63,414 | 4,948 | 72 | 61,203 | 96 | 714 | 12,269 | 893 | 2 decile |
| 70,986 | 5,228 | 69 | 71,419 | 96 | 2,531 | 15,683 | 3,792 | 3 decile |
| 81,107 | 3,943 | 174 | 82,445 | 217 | 66 | 19,500 | 75 | 4 decile |
| 93,246 | 3,854 | 445 | 93,748 | 561 | 1,687 | 28,993 | 2,944 | 5 decile |
| 109,247 | 4,140 | 588 | 109,973 | 815 | 2,010 | 51,071 | 3,414 | 6 decile |
| 130,611 | 4,395 | 985 | 132,215 | 1,581 | 2,154 | 83,842 | 3,982 | 7 decile |
| 162,768 | 4,005 | 1,407 | 163,717 | 3,105 | 1,070 | 121,780 | 2,099 | 8 decile |
| 214,266 | 4,855 | 1,821 | 213,876 | 5,250 | 819 | 175,859 | 1,754 | 9 decile |
| 391,490 | 5,172 | 797 | 285,239 | 2,292 | 601 | 374,233 | 1,377 | 10 decile |
| 99,672 | 11,313 | 1,027 | 174,600 | 2,518 | 7,626 | 42,567 | 11,493 | Hampyeong-gun |
| 36,655 | 1,441 | 2 | 46,390 | 2 | 3,234 | 8,501 | 4,065 | 1 decile |
| 63,405 | 1,849 | 17 | 62,041 | 31 | 382 | 12,641 | 516 | 2 decile |
| 70,966 | 1,526 | 11 | 71,052 | 12 | 906 | 15,693 | 1,247 | 3 decile |
| 81,090 | 1,291 | 69 | 82,883 | 93 | 17 | 19,500 | 17 | 4 decile |
| 93,064 | 1,195 | 130 | 93,783 | 228 | 712 | 28,233 | 1,187 | 5 decile |
| 108,765 | 1,026 | 82 | 109,555 | 156 | 764 | 51,003 | 1,411 | 6 decile |
| 130,743 | 917 | 83 | 132,694 | 187 | 843 | 82,971 | 1,546 | 7 decile |
| 162,671 | 812 | 123 | 164,343 | 329 | 389 | 119,981 | 757 | 8 decile |
| 212,690 | 639 | 381 | 217,843 | 1,139 | 243 | 176,274 | 474 | 9 decile |
| 417,341 | 617 | 129 | 281,125 | 341 | 136 | 435,481 | 273 | 10 decile |
| 117,534 | 23,108 | 1,726 | 160,618 | 3,829 | 11,887 | 44,104 | 18,602 | Yeonggwang-gun |
| 37,165 | 2,478 | 6 | 47,758 | 7 | 4,959 | 8,919 | 6,442 | 1 decile |
| 63,308 | 2,758 | 18 | 61,948 | 26 | 560 | 12,362 | 744 | 2 decile |
| 70,904 | 2,692 | 96 | 70,898 | 131 | 1,733 | 15,635 | 2,622 | 3 decile |
| 80,971 | 2,076 | 144 | 83,170 | 210 | 51 | 19,500 | 57 | 4 decile |
| 93,311 | 1,998 | 190 | 93,152 | 288 | 1,020 | 28,416 | 1,790 | 5 decile |
| 109,145 | 1,961 | 168 | 110,021 | 284 | 1,020 | 50,697 | 1,893 | 6 decile |
| 131,196 | 1,771 | 191 | 131,438 | 399 | 1,290 | 84,266 | 2,389 | 7 decile |
| 162,420 | 2,129 | 244 | 165,263 | 631 | 538 | 120,763 | 1,105 | 8 decile |
| 214,728 | 2,460 | 477 | 214,417 | 1,374 | 409 | 176,124 | 858 | 9 decile |
| 371,727 | 2,785 | 192 | 276,847 | 479 | 307 | 386,394 | 702 | 10 decile |
| 102,634 | 18,277 | 1,296 | 176,396 | 3,092 | 9,237 | 53,300 | 14,485 | Jangseong-gun |
| 36,835 | 2,027 | 3 | 46,390 | 4 | 3,149 | 8,553 | 3,965 | 1 decile |
| 63,609 | 2,519 | 17 | 64,485 | 25 | 409 | 12,355 | 516 | 2 decile |
| 70,897 | 2,475 | 34 | 72,598 | 41 | 1,161 | 15,717 | 1,672 | 3 decile |
| 81,110 | 2,005 | 55 | 82,309 | 72 | 43 | 19,500 | 50 | 4 decile |
| 93,190 | 1,971 | 145 | 93,926 | 238 | 951 | 28,463 | 1,571 | 5 decile |
| 109,116 | 1,771 | 115 | 109,207 | 208 | 883 | 51,704 | 1,566 | 6 decile |
| 130,970 | 1,638 | 113 | 131,622 | 265 | 1,247 | 83,496 | 2,354 | 7 decile |
| 162,824 | 1,532 | 188 | 165,762 | 468 | 630 | 121,300 | 1,206 | 8 decile |
| 213,275 | 1,134 | 432 | 216,652 | 1,257 | 488 | 175,151 | 970 | 9 decile |
| 371,349 | 1,205 | 194 | 281,294 | 514 | 276 | 371,471 | 615 | 10 decile |

Note : 1) As of the end of the Year 2) Based on the resident place

3) While C.E. is based on estimated contribution S.E. is based on imposed contribution

4) Excluding contributions of the insured recently retired from the company and contributions imposed on the monthly incomes

제 1-8표
Table 1-8

시·군·구별 보험료
Distribution of Contributions by decile

| 구 분 | 계 Total | | | 직장 계 I.W. Sub_Total | | | |
|-------|-------------------|----------------------------------|--------------------------|------------------------|----------------------------------|--------------------------|----------------|
| | 세대수 Households | 평균보험료 Average Contribution | 적용인구 Population under | 가입자 Insured | 평균보험료 Average Contribution | 적용인구 Population under | 가입자 Insured |
| 완 도 군 | 24,509 | 66,787 | 41,655 | 10,315 | 108,891 | 18,658 | 8,563 |
| 1분위 | 8,981 | 12,638 | 13,221 | 1,432 | 35,893 | 2,145 | 1,431 |
| 2분위 | 2,085 | 50,001 | 3,313 | 1,549 | 62,950 | 2,434 | 1,526 |
| 3분위 | 2,538 | 45,479 | 4,009 | 1,363 | 71,009 | 2,132 | 1,348 |
| 4분위 | 1,047 | 78,672 | 1,604 | 1,007 | 81,022 | 1,560 | 904 |
| 5분위 | 2,206 | 57,945 | 3,902 | 1,012 | 93,124 | 1,603 | 835 |
| 6분위 | 2,455 | 77,063 | 4,284 | 1,010 | 108,323 | 1,829 | 808 |
| 7분위 | 2,091 | 103,121 | 3,814 | 816 | 130,263 | 1,524 | 590 |
| 8분위 | 1,174 | 148,905 | 2,588 | 761 | 164,113 | 1,756 | 452 |
| 9분위 | 1,197 | 200,995 | 3,013 | 853 | 211,834 | 2,309 | 340 |
| 10분위 | 735 | 371,798 | 1,907 | 512 | 352,347 | 1,366 | 329 |
| 진 도 군 | 14,910 | 68,290 | 24,948 | 6,519 | 106,691 | 12,043 | 5,220 |
| 1분위 | 4,880 | 14,196 | 6,643 | 916 | 37,815 | 1,329 | 913 |
| 2분위 | 1,446 | 50,112 | 2,252 | 1,072 | 63,207 | 1,711 | 1,046 |
| 3분위 | 1,755 | 41,796 | 2,779 | 831 | 70,863 | 1,367 | 761 |
| 4분위 | 674 | 78,274 | 1,094 | 642 | 81,204 | 1,055 | 595 |
| 5분위 | 1,363 | 59,939 | 2,380 | 664 | 93,556 | 1,075 | 537 |
| 6분위 | 1,290 | 76,880 | 2,372 | 561 | 109,137 | 1,002 | 367 |
| 7분위 | 1,602 | 101,285 | 2,719 | 501 | 130,210 | 982 | 317 |
| 8분위 | 763 | 149,352 | 1,707 | 511 | 163,594 | 1,215 | 316 |
| 9분위 | 729 | 203,164 | 1,950 | 534 | 214,481 | 1,537 | 208 |
| 10분위 | 408 | 355,790 | 1,052 | 287 | 332,356 | 770 | 160 |
| 신 안 군 | 19,014 | 70,129 | 32,533 | 7,906 | 112,282 | 15,224 | 5,966 |
| 1분위 | 6,400 | 12,967 | 8,687 | 1,030 | 36,884 | 1,635 | 1,003 |
| 2분위 | 1,479 | 47,374 | 2,323 | 1,017 | 63,092 | 1,643 | 930 |
| 3분위 | 1,928 | 44,208 | 3,053 | 993 | 70,912 | 1,648 | 919 |
| 4분위 | 876 | 78,322 | 1,411 | 837 | 81,063 | 1,368 | 664 |
| 5분위 | 1,721 | 54,922 | 3,015 | 698 | 93,936 | 1,145 | 533 |
| 6분위 | 1,929 | 77,188 | 3,551 | 846 | 108,647 | 1,604 | 541 |
| 7분위 | 1,838 | 99,501 | 3,574 | 643 | 131,243 | 1,306 | 460 |
| 8분위 | 1,104 | 145,445 | 2,457 | 642 | 163,566 | 1,535 | 357 |
| 9분위 | 1,110 | 202,401 | 2,906 | 789 | 213,926 | 2,250 | 337 |
| 10분위 | 629 | 341,803 | 1,556 | 411 | 320,224 | 1,090 | 222 |
| 계 주 | 369,246 | 104,500 | 655,633 | 230,881 | 116,259 | 428,869 | 206,423 |
| 1분위 | 46,565 | 26,109 | 67,021 | 28,115 | 37,361 | 42,991 | 28,076 |
| 2분위 | 43,317 | 45,712 | 66,148 | 28,132 | 62,883 | 44,631 | 27,745 |
| 3분위 | 45,469 | 52,149 | 70,514 | 29,826 | 71,085 | 46,478 | 29,347 |
| 4분위 | 40,177 | 63,516 | 57,885 | 28,815 | 80,872 | 45,025 | 27,908 |
| 5분위 | 36,012 | 71,579 | 59,408 | 23,975 | 93,372 | 40,157 | 22,295 |
| 6분위 | 33,233 | 89,064 | 58,613 | 21,822 | 109,031 | 39,479 | 19,394 |
| 7분위 | 35,811 | 111,268 | 69,247 | 20,491 | 131,017 | 41,433 | 16,820 |
| 8분위 | 31,121 | 146,193 | 65,516 | 18,146 | 162,845 | 41,688 | 13,434 |
| 9분위 | 30,575 | 197,988 | 75,011 | 17,510 | 213,314 | 48,414 | 10,620 |
| 10분위 | 26,966 | 383,518 | 66,270 | 14,049 | 397,142 | 38,573 | 10,784 |
| 계 시 | 271,148 | 105,209 | 482,645 | 174,668 | 116,963 | 325,139 | 155,424 |
| 1분위 | 32,841 | 27,583 | 47,179 | 21,455 | 37,393 | 32,384 | 21,424 |
| 2분위 | 32,081 | 46,005 | 48,906 | 21,009 | 62,889 | 33,153 | 20,674 |
| 3분위 | 33,072 | 52,528 | 51,074 | 21,916 | 71,069 | 33,895 | 21,584 |
| 4분위 | 30,230 | 62,973 | 43,150 | 21,409 | 80,885 | 33,189 | 20,713 |
| 5분위 | 26,678 | 71,971 | 43,824 | 17,909 | 93,399 | 29,915 | 16,618 |
| 6분위 | 24,862 | 89,410 | 43,721 | 16,482 | 109,065 | 29,873 | 14,618 |
| 7분위 | 25,967 | 112,783 | 50,449 | 15,768 | 131,008 | 32,005 | 12,984 |
| 8분위 | 22,833 | 147,368 | 48,123 | 13,995 | 162,785 | 32,085 | 10,312 |
| 9분위 | 22,618 | 199,407 | 56,178 | 13,799 | 213,400 | 38,219 | 8,253 |
| 10분위 | 19,966 | 378,535 | 50,041 | 10,926 | 389,724 | 30,421 | 8,244 |
| 계 포 시 | 98,098 | 102,541 | 172,988 | 56,213 | 114,071 | 103,730 | 50,999 |
| 1분위 | 13,724 | 22,582 | 19,842 | 6,660 | 37,258 | 10,607 | 6,652 |
| 2분위 | 11,236 | 44,876 | 17,242 | 7,123 | 62,868 | 11,478 | 7,071 |
| 3분위 | 12,397 | 51,138 | 19,440 | 7,910 | 71,131 | 12,583 | 7,763 |
| 4분위 | 9,947 | 65,165 | 14,735 | 7,406 | 80,832 | 11,836 | 7,195 |
| 5분위 | 9,334 | 70,460 | 15,584 | 6,066 | 93,292 | 10,242 | 5,677 |
| 6분위 | 8,371 | 88,037 | 14,892 | 5,340 | 108,925 | 9,606 | 4,776 |
| 7분위 | 9,844 | 107,271 | 18,798 | 4,723 | 131,047 | 9,428 | 3,836 |
| 8분위 | 8,288 | 142,956 | 17,393 | 4,151 | 163,048 | 9,603 | 3,122 |
| 9분위 | 7,957 | 193,954 | 18,833 | 3,711 | 212,993 | 10,195 | 2,367 |
| 10분위 | 7,000 | 397,731 | 16,229 | 3,123 | 423,094 | 8,152 | 2,540 |

주 : 1) 연도말 기준 2) 주민등록주소지 기준
3) 직장은 산정보험료 기준이며, 지역은 부과보험료 기준.
4) 직장보험료는 임의계속가입자와 소득월액 대상자를 제외

분위별 현황 <계속>

of Contribution in each District <Cont'd>

(단위 : 명, 원)

Unit : Person, Won

| 근로자 C.E. | | 공교 G. & T. | | | 지역 S.E. | | | Division |
|----------------------------------|--------------------------|----------------|----------------------------------|--------------------------|-------------------|----------------------------------|--------------------------|-------------|
| 평균보험료 Average Contribution | 적용인구 Population under | 가입자 Insured | 평균보험료 Average Contribution | 적용인구 Population under | 세대수 Households | 평균보험료 Average Contribution | 적용인구 Population under | |
| 97,332 | 14,889 | 1,752 | 165,389 | 3,769 | 14,194 | 36,189 | 22,997 | Wando-gun |
| 35,886 | 2,143 | 1 | 45,660 | 2 | 7,549 | 8,227 | 11,076 | 1 decile |
| 62,922 | 2,396 | 23 | 64,833 | 38 | 536 | 12,579 | 879 | 2 decile |
| 71,013 | 2,112 | 15 | 70,634 | 20 | 1,175 | 15,864 | 1,877 | 3 decile |
| 80,687 | 1,451 | 103 | 83,962 | 109 | 40 | 19,500 | 44 | 4 decile |
| 93,099 | 1,399 | 177 | 93,240 | 204 | 1,194 | 28,128 | 2,299 | 5 decile |
| 108,271 | 1,537 | 202 | 108,529 | 292 | 1,445 | 55,213 | 2,455 | 6 decile |
| 130,106 | 1,148 | 226 | 130,673 | 376 | 1,275 | 85,751 | 2,290 | 7 decile |
| 163,461 | 1,023 | 309 | 165,065 | 733 | 413 | 120,882 | 832 | 8 decile |
| 211,641 | 819 | 513 | 211,962 | 1,490 | 344 | 174,119 | 704 | 9 decile |
| 393,876 | 861 | 183 | 277,686 | 505 | 223 | 416,455 | 541 | 10 decile |
| 93,981 | 9,163 | 1,299 | 157,762 | 2,880 | 8,391 | 38,456 | 12,905 | Jindo-gun |
| 37,801 | 1,323 | 3 | 42,283 | 6 | 3,964 | 8,738 | 5,314 | 1 decile |
| 63,212 | 1,678 | 26 | 63,040 | 33 | 374 | 12,578 | 541 | 2 decile |
| 70,931 | 1,278 | 70 | 70,121 | 89 | 924 | 15,655 | 1,412 | 3 decile |
| 81,069 | 998 | 47 | 82,907 | 57 | 32 | 19,500 | 39 | 4 decile |
| 93,235 | 902 | 127 | 94,914 | 173 | 699 | 28,005 | 1,305 | 5 decile |
| 108,915 | 653 | 194 | 109,558 | 349 | 729 | 52,056 | 1,370 | 6 decile |
| 130,433 | 623 | 184 | 129,827 | 359 | 1,101 | 88,123 | 1,737 | 7 decile |
| 163,376 | 693 | 195 | 163,948 | 522 | 252 | 120,471 | 492 | 8 decile |
| 213,184 | 577 | 326 | 215,309 | 960 | 195 | 172,170 | 413 | 9 decile |
| 377,386 | 438 | 127 | 275,625 | 332 | 121 | 411,375 | 282 | 10 decile |
| 99,253 | 10,834 | 1,940 | 152,349 | 4,390 | 11,108 | 40,127 | 17,309 | Sinan-gun |
| 36,777 | 1,595 | 27 | 40,873 | 40 | 5,370 | 8,380 | 7,052 | 1 decile |
| 63,085 | 1,531 | 87 | 63,174 | 112 | 462 | 12,773 | 680 | 2 decile |
| 70,830 | 1,537 | 74 | 71,922 | 111 | 935 | 15,847 | 1,405 | 3 decile |
| 80,792 | 1,119 | 173 | 82,103 | 249 | 39 | 19,500 | 43 | 4 decile |
| 93,471 | 893 | 165 | 95,441 | 252 | 1,023 | 28,302 | 1,870 | 5 decile |
| 108,604 | 1,005 | 305 | 108,723 | 599 | 1,083 | 52,613 | 1,947 | 6 decile |
| 131,619 | 951 | 183 | 130,298 | 355 | 1,195 | 82,422 | 2,268 | 7 decile |
| 162,633 | 759 | 285 | 164,733 | 776 | 462 | 120,264 | 922 | 8 decile |
| 211,922 | 867 | 452 | 215,420 | 1,383 | 321 | 174,073 | 656 | 9 decile |
| 356,990 | 577 | 189 | 277,039 | 513 | 218 | 382,485 | 466 | 10 decile |
| 109,591 | 371,378 | 24,458 | 172,541 | 57,491 | 138,365 | 84,878 | 226,764 | Jeju |
| 37,351 | 42,938 | 39 | 44,542 | 53 | 18,450 | 8,962 | 24,030 | 1 decile |
| 62,899 | 44,144 | 387 | 61,790 | 487 | 15,185 | 13,901 | 21,517 | 2 decile |
| 71,067 | 45,859 | 479 | 72,178 | 619 | 15,643 | 16,043 | 24,036 | 3 decile |
| 80,850 | 43,816 | 907 | 81,535 | 1,209 | 11,362 | 19,500 | 12,860 | 4 decile |
| 93,253 | 37,718 | 1,680 | 94,948 | 2,439 | 12,037 | 28,172 | 19,251 | 5 decile |
| 108,916 | 35,622 | 2,428 | 109,951 | 3,857 | 11,411 | 50,881 | 19,134 | 6 decile |
| 130,877 | 34,416 | 3,671 | 131,661 | 7,017 | 15,320 | 84,853 | 27,814 | 7 decile |
| 162,531 | 30,268 | 4,712 | 163,741 | 11,420 | 12,975 | 122,905 | 23,828 | 8 decile |
| 212,787 | 27,425 | 6,890 | 214,126 | 20,989 | 13,065 | 177,448 | 26,597 | 9 decile |
| 431,223 | 29,172 | 3,265 | 284,578 | 9,401 | 12,917 | 368,700 | 27,697 | 10 decile |
| 109,875 | 280,190 | 19,244 | 174,210 | 44,949 | 96,480 | 83,928 | 157,506 | Jeju-si |
| 37,381 | 32,343 | 31 | 45,936 | 41 | 11,386 | 9,098 | 14,795 | 1 decile |
| 62,911 | 32,733 | 335 | 61,532 | 420 | 11,072 | 13,969 | 15,753 | 2 decile |
| 71,051 | 33,468 | 332 | 72,193 | 427 | 11,156 | 16,104 | 17,179 | 3 decile |
| 80,866 | 32,274 | 696 | 81,471 | 915 | 8,821 | 19,500 | 9,961 | 4 decile |
| 93,278 | 28,071 | 1,291 | 94,960 | 1,844 | 8,769 | 28,207 | 13,909 | 5 decile |
| 108,949 | 26,962 | 1,864 | 109,978 | 2,911 | 8,380 | 50,753 | 13,848 | 6 decile |
| 130,891 | 26,753 | 2,784 | 131,554 | 5,252 | 10,199 | 84,607 | 18,444 | 7 decile |
| 162,451 | 23,263 | 3,683 | 163,717 | 8,822 | 8,838 | 122,957 | 16,038 | 8 decile |
| 212,897 | 21,534 | 5,546 | 214,148 | 16,685 | 8,819 | 177,513 | 17,959 | 9 decile |
| 423,679 | 22,789 | 2,682 | 285,354 | 7,632 | 9,040 | 365,011 | 19,620 | 10 decile |
| 108,724 | 91,188 | 5,214 | 166,378 | 12,542 | 41,885 | 87,067 | 69,258 | Seogwipo-si |
| 37,256 | 10,595 | 8 | 39,140 | 12 | 7,064 | 8,744 | 9,235 | 1 decile |
| 62,864 | 11,411 | 52 | 63,452 | 67 | 4,113 | 13,717 | 5,764 | 2 decile |
| 71,111 | 12,391 | 147 | 72,144 | 192 | 4,487 | 15,892 | 6,857 | 3 decile |
| 80,806 | 11,542 | 211 | 81,745 | 294 | 2,541 | 19,500 | 2,899 | 4 decile |
| 93,181 | 9,647 | 389 | 94,907 | 595 | 3,268 | 28,080 | 5,342 | 5 decile |
| 108,814 | 8,660 | 564 | 109,862 | 946 | 3,031 | 51,236 | 5,286 | 6 decile |
| 130,828 | 7,663 | 887 | 131,995 | 1,765 | 5,121 | 85,342 | 9,370 | 7 decile |
| 162,792 | 7,005 | 1,029 | 163,826 | 2,598 | 4,137 | 122,796 | 7,790 | 8 decile |
| 212,401 | 5,891 | 1,344 | 214,036 | 4,304 | 4,246 | 177,313 | 8,638 | 9 decile |
| 455,706 | 6,383 | 583 | 281,010 | 1,769 | 3,877 | 377,300 | 8,077 | 10 decile |

Note : 1) As of the end of the Year 2) Based on the resident place

3) While C.E. is based on estimated contribution S.E. is based on imposed contribution

4) Excluding contributions of the insured recently retired from the company and contributions imposed on the monthly incomes

제2장 진료실적 현황

제 2-1표
Table 2-1

시 · 군 · 구별
Medical Treatment

| 구 분 | 진료실인원수 Patients | 입내원일수 Visit | 요양급여일수 Reimbursed Days | 진료비 Medical Expense | 급여비 Benefit |
|-------------|--------------------|-------------------|---------------------------|------------------------|----------------------|
| 광 주 | 1,399,848 | 33,874,140 | 294,211,847 | 3,391,934,663 | 2,631,138,254 |
| 동 구 | 103,080 | 2,795,206 | 24,953,665 | 281,779,513 | 219,674,384 |
| 서 구 | 278,975 | 6,689,841 | 59,293,074 | 671,132,946 | 518,612,443 |
| 남 구 | 206,811 | 5,289,231 | 48,196,834 | 538,061,115 | 417,004,544 |
| 북 구 | 413,627 | 10,420,644 | 90,569,158 | 1,051,807,715 | 820,759,413 |
| 광 산 구 | 397,355 | 8,679,218 | 71,199,116 | 849,153,374 | 655,087,468 |
| 전 북 | 1,741,517 | 49,613,398 | 467,612,251 | 4,825,262,685 | 3,774,669,217 |
| 전 주 시 완 산 구 | 324,614 | 8,211,745 | 75,608,094 | 789,599,640 | 613,955,005 |
| 전 주 시 덕 진 구 | 313,524 | 7,675,463 | 67,819,590 | 710,160,835 | 546,262,051 |
| 군 산 시 | 258,437 | 6,907,390 | 67,385,798 | 672,250,480 | 528,330,343 |
| 익 산 시 | 268,589 | 7,481,390 | 72,491,165 | 735,866,836 | 579,470,280 |
| 정 읍 시 | 103,667 | 3,380,953 | 31,637,747 | 329,635,380 | 260,647,958 |
| 남 원 시 | 76,826 | 2,509,153 | 23,506,883 | 233,074,623 | 183,159,203 |
| 김 제 시 | 81,072 | 2,911,795 | 26,935,561 | 293,397,947 | 234,535,722 |
| 완 주 군 | 92,270 | 2,638,888 | 24,880,060 | 264,101,761 | 206,343,356 |
| 진 안 군 | 24,264 | 831,807 | 8,570,731 | 84,717,364 | 66,226,572 |
| 무 주 군 | 23,187 | 698,630 | 7,894,462 | 73,112,319 | 56,847,658 |
| 장 수 군 | 21,136 | 698,820 | 7,235,346 | 71,321,462 | 55,657,664 |
| 임 실 군 | 26,218 | 974,617 | 9,248,070 | 94,734,810 | 74,114,728 |
| 창 강 군 | 26,432 | 988,353 | 9,100,490 | 96,175,173 | 74,524,603 |
| 고 창 군 | 51,808 | 1,855,368 | 17,484,031 | 194,788,084 | 152,400,870 |
| 부 안 군 | 49,473 | 1,849,026 | 17,814,223 | 182,325,971 | 142,193,202 |
| 전 남 | 1,791,782 | 51,445,451 | 478,129,751 | 5,264,502,094 | 4,100,705,096 |
| 목 포 시 | 211,713 | 5,967,757 | 52,338,024 | 598,663,464 | 469,589,200 |
| 여 수 시 | 269,423 | 7,608,007 | 67,762,580 | 747,715,611 | 578,888,715 |
| 순 천 시 | 272,130 | 6,288,165 | 58,017,822 | 648,371,518 | 501,882,723 |
| 나 주 시 | 115,401 | 3,286,822 | 29,038,254 | 335,810,327 | 262,108,161 |
| 광 양 시 | 148,921 | 3,169,697 | 29,824,822 | 312,861,219 | 240,546,847 |
| 담 양 군 | 45,138 | 1,420,438 | 13,451,463 | 148,827,398 | 115,987,593 |
| 곡 성 군 | 26,829 | 921,429 | 8,998,576 | 96,037,761 | 75,188,075 |
| 구례 군 | 24,264 | 781,719 | 8,034,744 | 81,746,242 | 64,047,438 |
| 고 흥 군 | 61,367 | 2,136,991 | 21,816,379 | 230,162,096 | 181,649,189 |
| 보 성 군 | 37,773 | 1,249,809 | 12,854,051 | 138,518,215 | 108,391,197 |
| 화 순 군 | 61,190 | 1,829,231 | 17,178,207 | 200,196,096 | 155,768,736 |
| 장 흥 군 | 35,312 | 1,287,397 | 12,063,033 | 129,768,499 | 102,194,762 |
| 강 진 군 | 32,877 | 1,114,509 | 11,003,124 | 123,714,455 | 98,144,004 |
| 해 남 군 | 65,172 | 2,175,804 | 20,693,242 | 223,230,426 | 173,890,063 |
| 영 암 군 | 55,116 | 1,631,111 | 15,121,538 | 164,719,334 | 127,336,112 |
| 무 안 군 | 89,596 | 2,537,885 | 21,888,658 | 244,726,322 | 190,476,213 |
| 함 평 군 | 30,550 | 1,031,180 | 10,518,003 | 112,304,997 | 87,147,846 |
| 영 광 군 | 51,604 | 1,857,623 | 16,185,851 | 179,897,665 | 140,573,934 |
| 장 성 군 | 42,902 | 1,331,375 | 12,620,062 | 142,433,303 | 110,796,321 |
| 완 도 군 | 47,734 | 1,555,884 | 15,540,610 | 162,451,048 | 127,330,993 |
| 진 도 군 | 29,380 | 949,087 | 9,990,321 | 100,035,959 | 78,274,251 |
| 신 안 군 | 37,390 | 1,313,531 | 13,190,387 | 142,310,140 | 110,492,722 |
| 제 주 | 663,810 | 15,187,262 | 148,743,337 | 1,382,442,808 | 1,073,274,661 |
| 제 주 시 | 482,936 | 10,720,603 | 104,315,485 | 969,618,006 | 752,936,554 |
| 서 귀 포 시 | 180,874 | 4,466,659 | 44,427,852 | 412,824,802 | 320,338,106 |

주 : 진료일 기준(의료이용은 약국제외, 요양급여일수, 진료비와 급여비는 약국포함)이며, 의료급여 포함

진료실적 현황(계)

Activities by District(Total)

(단위 : 명, 일, 천원, 원)

Unit : Person, Day, 1,000Won, WON

| 진료실인원수당 Per Patient | | 입내원1일당 Per Visit | | 요양급여1일당 Per reimbursed day | | | | Division |
|-----------------------------|------------------|------------------|------------------------------|-----------------------------|------------------|-----------------------------|------------------|----------------|
| 진 료 비 Medical Expense | 급 여 비 Benefit | 입내원일수 Visit | 요양급여일수 Reimbursed Days | 진 료 비 Medical Expense | 급 여 비 Benefit | 진 료 비 Medical Expense | 급 여 비 Benefit | |
| 2,423,074 | 1,879,589 | 24.20 | 210.17 | 100,133 | 77,674 | 11,529 | 8,943 | Gwangju |
| 2,733,600 | 2,131,106 | 27.12 | 242.08 | 100,808 | 78,590 | 11,292 | 8,803 | Dong-gu |
| 2,405,710 | 1,858,993 | 23.98 | 212.54 | 100,321 | 77,522 | 11,319 | 8,747 | Seo-gu |
| 2,601,705 | 2,016,356 | 25.58 | 233.05 | 101,728 | 78,840 | 11,164 | 8,652 | Nam-gu |
| 2,542,889 | 1,984,298 | 25.19 | 218.96 | 100,935 | 78,763 | 11,613 | 9,062 | Buk-gu |
| 2,137,014 | 1,648,620 | 21.84 | 179.18 | 97,838 | 75,478 | 11,926 | 9,201 | Gwangsan-gu |
| 2,770,724 | 2,167,460 | 28.49 | 268.51 | 97,257 | 76,082 | 10,319 | 8,072 | Jeonbuk |
| 2,432,426 | 1,891,339 | 25.30 | 232.92 | 96,155 | 74,765 | 10,443 | 8,120 | Wansan-gu |
| 2,265,092 | 1,742,329 | 24.48 | 216.31 | 92,524 | 71,170 | 10,471 | 8,055 | Deokjin-gu |
| 2,601,216 | 2,044,329 | 26.73 | 260.74 | 97,323 | 76,488 | 9,976 | 7,840 | Gunsan-si |
| 2,739,750 | 2,157,461 | 27.85 | 269.90 | 98,360 | 77,455 | 10,151 | 7,994 | Iksan-si |
| 3,179,752 | 2,514,281 | 32.61 | 305.19 | 97,498 | 77,093 | 10,419 | 8,239 | Jeongeup-si |
| 3,033,799 | 2,384,078 | 32.66 | 305.98 | 92,890 | 72,996 | 9,915 | 7,792 | Namwon-si |
| 3,618,980 | 2,892,931 | 35.92 | 332.24 | 100,762 | 80,547 | 10,893 | 8,707 | Gimje-si |
| 2,862,271 | 2,236,300 | 28.60 | 269.64 | 100,081 | 78,193 | 10,615 | 8,294 | Wanju-gun |
| 3,491,484 | 2,729,417 | 34.28 | 353.23 | 101,847 | 79,618 | 9,884 | 7,727 | Jinan-gun |
| 3,153,160 | 2,451,704 | 30.13 | 340.47 | 104,651 | 81,370 | 9,261 | 7,201 | Muju-gun |
| 3,374,407 | 2,633,311 | 33.06 | 342.32 | 102,060 | 79,645 | 9,857 | 7,692 | Jangsu-gun |
| 3,613,350 | 2,826,864 | 37.17 | 352.74 | 97,202 | 76,045 | 10,244 | 8,014 | Imsil-gun |
| 3,638,589 | 2,819,484 | 37.39 | 344.30 | 97,309 | 75,403 | 10,568 | 8,189 | Sunchang-gun |
| 3,759,807 | 2,941,647 | 35.81 | 337.48 | 104,986 | 82,141 | 11,141 | 8,717 | Gochang-gun |
| 3,685,363 | 2,874,158 | 37.37 | 360.08 | 98,606 | 76,902 | 10,235 | 7,982 | Buan-gun |
| 2,938,138 | 2,288,618 | 28.71 | 266.85 | 102,332 | 79,710 | 11,011 | 8,577 | Jeonnam |
| 2,827,712 | 2,218,046 | 28.19 | 247.21 | 100,316 | 78,688 | 11,438 | 8,972 | Mokpo-si |
| 2,775,248 | 2,148,624 | 28.24 | 251.51 | 98,280 | 76,089 | 11,034 | 8,543 | Yeosu-si |
| 2,382,580 | 1,844,276 | 23.11 | 213.20 | 93,110 | 79,814 | 11,175 | 8,650 | Suncheon-si |
| 2,909,943 | 2,271,282 | 28.48 | 251.63 | 102,169 | 79,745 | 11,564 | 9,026 | Naju-si |
| 2,100,854 | 1,615,265 | 21.28 | 200.27 | 98,704 | 75,890 | 10,490 | 8,065 | Gwangyang-si |
| 3,297,164 | 2,569,622 | 31.47 | 298.01 | 104,776 | 81,656 | 11,064 | 8,623 | Damyang-gun |
| 3,579,625 | 2,802,493 | 34.34 | 335.40 | 104,227 | 81,599 | 10,673 | 8,356 | Gokseong-gun |
| 3,369,034 | 2,639,608 | 32.22 | 331.14 | 104,572 | 81,932 | 10,174 | 7,971 | Gurye-gun |
| 3,750,584 | 2,960,047 | 34.82 | 355.51 | 107,704 | 85,002 | 10,550 | 8,326 | Goheung-gun |
| 3,667,122 | 2,869,542 | 33.09 | 340.30 | 110,832 | 86,726 | 10,776 | 8,432 | Boseong-gun |
| 3,271,713 | 2,545,657 | 29.89 | 280.74 | 109,443 | 85,155 | 11,654 | 9,068 | Hwasun-gun |
| 3,674,912 | 2,894,052 | 36.46 | 341.61 | 100,799 | 79,381 | 10,758 | 8,472 | Jangheung-gun |
| 3,762,948 | 2,985,187 | 33.90 | 334.68 | 111,004 | 88,060 | 11,244 | 8,920 | Gangjin-gun |
| 3,425,251 | 2,668,171 | 33.39 | 317.52 | 102,597 | 79,920 | 10,788 | 8,403 | Haenam-gun |
| 2,988,594 | 2,310,329 | 29.59 | 274.36 | 100,986 | 78,067 | 10,893 | 8,421 | Yeongam-gun |
| 2,731,442 | 2,125,945 | 28.33 | 244.30 | 96,429 | 75,053 | 11,181 | 8,702 | Muan-gun |
| 3,676,105 | 2,852,630 | 33.75 | 344.29 | 108,909 | 84,513 | 10,677 | 8,286 | Hampyeong-gun |
| 3,486,119 | 2,724,090 | 36.00 | 313.65 | 96,843 | 75,674 | 11,115 | 8,685 | Yeonggwang-gun |
| 3,319,969 | 2,582,544 | 31.03 | 294.16 | 106,982 | 83,219 | 11,286 | 8,779 | Jangseong-gun |
| 3,403,257 | 2,667,511 | 32.59 | 325.57 | 104,411 | 81,838 | 10,453 | 8,193 | Wando-gun |
| 3,404,900 | 2,664,202 | 32.30 | 340.04 | 105,402 | 82,473 | 10,013 | 7,835 | Jindo-gun |
| 3,806,102 | 2,955,141 | 35.13 | 352.78 | 108,342 | 84,119 | 10,789 | 8,377 | Sinan-gun |
| 2,082,588 | 1,616,840 | 22.88 | 224.08 | 91,026 | 70,669 | 9,294 | 7,216 | Jeju |
| 2,007,757 | 1,559,081 | 22.20 | 216.00 | 90,444 | 70,233 | 9,295 | 7,218 | Jeju-si |
| 2,282,389 | 1,771,057 | 24.69 | 245.63 | 92,424 | 71,718 | 9,292 | 7,210 | Seogwipo-si |

Note : Based on the Treatments(excluding pharmacy from Medical Service Use, including pharmacy in Treatment Days/Medical Expense

/Benefit Amount) including Medical aid

제 2-2표
Table 2-2

시·군·구별
Medical Treatment

| 구 분 | 진료실인원수 Patients | 입내원일수 Visit | 요양급여일수 Reimbursed Days | 진료비 Medical Expense | 급여비 Benefit |
|-------------|--------------------|-------------------|---------------------------|------------------------|----------------------|
| 광 주 | 1,340,159 | 30,244,933 | 267,236,280 | 3,017,486,527 | 2,269,115,292 |
| 동 구 | 98,079 | 2,476,579 | 22,689,208 | 250,189,257 | 189,059,501 |
| 서 구 | 267,262 | 5,986,571 | 53,978,831 | 598,773,202 | 448,685,921 |
| 남 구 | 198,121 | 4,768,611 | 44,237,766 | 484,354,617 | 365,087,471 |
| 북 구 | 393,003 | 9,119,611 | 80,738,765 | 917,509,813 | 690,908,683 |
| 광 산 구 | 383,694 | 7,893,561 | 65,591,710 | 766,659,639 | 575,373,715 |
| 전 북 | 1,661,420 | 44,164,516 | 427,241,026 | 4,286,642,505 | 3,251,924,418 |
| 전 주 시 완 산 구 | 310,688 | 7,327,045 | 68,917,898 | 701,983,990 | 528,989,786 |
| 전 주 시 덕 진 구 | 303,355 | 7,086,501 | 63,410,332 | 651,551,219 | 489,726,753 |
| 군 산 시 | 247,038 | 6,153,873 | 61,153,090 | 595,680,608 | 453,790,549 |
| 익 산 시 | 254,495 | 6,598,536 | 65,225,591 | 643,689,205 | 489,779,467 |
| 정 읍 시 | 97,730 | 2,939,553 | 28,539,057 | 287,216,480 | 219,530,499 |
| 남 원 시 | 72,313 | 2,184,908 | 21,211,950 | 204,234,588 | 155,183,403 |
| 김 제 시 | 75,616 | 2,459,062 | 23,924,173 | 248,441,683 | 190,781,456 |
| 완 주 군 | 87,902 | 2,330,130 | 22,808,961 | 234,424,111 | 177,580,356 |
| 진 안 군 | 23,103 | 743,928 | 7,972,702 | 75,732,748 | 57,502,507 |
| 무 주 군 | 22,233 | 634,185 | 7,407,261 | 67,001,134 | 50,948,282 |
| 장 수 군 | 20,127 | 629,880 | 6,722,224 | 64,542,232 | 49,046,108 |
| 임 실 군 | 24,937 | 873,021 | 8,622,282 | 85,559,880 | 65,224,751 |
| 순 창 군 | 25,249 | 902,647 | 8,550,883 | 88,185,766 | 66,824,670 |
| 고 창 군 | 49,462 | 1,662,109 | 16,330,356 | 175,530,946 | 133,740,911 |
| 부 안 군 | 47,172 | 1,639,138 | 16,444,266 | 162,867,917 | 123,274,921 |
| 전 남 | 1,725,866 | 46,554,433 | 444,940,236 | 4,769,898,539 | 3,621,182,484 |
| 목 포 시 | 201,426 | 5,267,729 | 47,136,356 | 523,723,271 | 397,055,684 |
| 여 수 시 | 261,098 | 6,957,203 | 63,283,373 | 680,595,145 | 513,793,618 |
| 순 천 시 | 265,715 | 5,829,359 | 54,982,234 | 600,748,295 | 455,783,303 |
| 나 주 시 | 110,811 | 2,930,154 | 26,686,266 | 300,779,273 | 228,085,665 |
| 광 양 시 | 145,835 | 2,974,224 | 28,433,157 | 292,534,568 | 220,866,970 |
| 담 양 군 | 43,450 | 1,293,578 | 12,637,319 | 136,922,447 | 104,420,888 |
| 곡 성 군 | 25,422 | 813,365 | 8,258,290 | 85,526,618 | 64,986,759 |
| 구례 군 | 23,070 | 698,029 | 7,426,816 | 73,640,830 | 56,163,181 |
| 고 흥 군 | 58,110 | 1,886,588 | 20,222,851 | 204,198,460 | 156,441,691 |
| 보 성 군 | 35,754 | 1,100,683 | 11,891,963 | 124,097,670 | 94,462,145 |
| 화 순 군 | 58,915 | 1,656,802 | 16,098,992 | 181,336,535 | 137,453,768 |
| 장 흥 군 | 33,400 | 1,131,268 | 11,140,170 | 115,982,545 | 88,868,825 |
| 강 진 군 | 31,212 | 991,797 | 10,208,673 | 110,766,629 | 85,533,034 |
| 해 남 군 | 62,221 | 1,938,162 | 19,140,557 | 200,264,720 | 151,676,438 |
| 영 암 군 | 53,391 | 1,509,852 | 14,308,067 | 152,806,749 | 115,796,721 |
| 무 안 군 | 87,029 | 2,332,942 | 20,456,373 | 224,390,365 | 170,672,073 |
| 함 평 군 | 29,079 | 937,360 | 9,823,475 | 102,818,277 | 77,940,474 |
| 영 광 군 | 49,155 | 1,660,640 | 14,882,060 | 161,274,194 | 122,495,953 |
| 장 성 군 | 41,204 | 1,203,601 | 11,758,822 | 130,087,148 | 98,808,585 |
| 완 도 군 | 45,827 | 1,407,583 | 14,543,692 | 147,299,833 | 112,614,719 |
| 진 도 군 | 27,905 | 842,344 | 9,228,337 | 90,041,260 | 68,599,625 |
| 신 안 군 | 35,837 | 1,191,170 | 12,392,393 | 130,063,708 | 98,662,366 |
| 제 주 | 643,867 | 14,138,935 | 139,086,400 | 1,274,248,482 | 968,159,508 |
| 제 주 시 | 468,698 | 9,988,417 | 97,490,941 | 893,916,991 | 679,418,216 |
| 서 귀 포 시 | 175,169 | 4,150,518 | 41,595,459 | 380,331,490 | 288,741,291 |

주 : 진료일 기준(의료이용은 약국제외, 요양급여일수, 진료비와 급여비는 약국포함)

진료실적 현황(건강보험)

Activities by District(Health Insurance)

(단위 : 명, 일, 천원, 원)

Unit : Person, Day, 1,000Won, WON

| 진료실인원수당 Per Patient | | | | 입내원1일당 Per Visit | | 요양급여1일당 Per reimbursed day | | Division |
|-----------------------------|------------------|----------------|------------------------------|-----------------------------|------------------|-----------------------------|------------------|----------------|
| 진 료 비 Medical Expense | 급 여 비 Benefit | 입내원일수 Visit | 요양급여일수 Reimbursed Days | 진 료 비 Medical Expense | 급 여 비 Benefit | 진 료 비 Medical Expense | 급 여 비 Benefit | |
| 2,251,588 | 1,693,169 | 22.57 | 199.41 | 99,768 | 75,025 | 11,291 | 8,491 | Gwangju |
| 2,550,895 | 1,927,625 | 25.25 | 231.34 | 101,022 | 76,339 | 11,027 | 8,333 | Dong-gu |
| 2,240,398 | 1,678,824 | 22.40 | 201.97 | 100,019 | 74,949 | 11,093 | 8,312 | Seo-gu |
| 2,444,741 | 1,842,750 | 24.07 | 223.29 | 101,571 | 76,561 | 10,949 | 8,253 | Nam-gu |
| 2,334,613 | 1,758,024 | 23.20 | 205.44 | 100,608 | 75,761 | 11,364 | 8,557 | Buk-gu |
| 1,998,102 | 1,499,564 | 20.57 | 170.95 | 97,125 | 72,892 | 11,688 | 8,772 | Gwangsan-gu |
| 2,580,108 | 1,957,316 | 26.58 | 257.15 | 97,061 | 73,632 | 10,033 | 7,611 | Jeonbuk |
| 2,259,450 | 1,702,640 | 23.58 | 221.82 | 95,807 | 72,197 | 10,186 | 7,676 | Wansan-gu |
| 2,147,818 | 1,614,368 | 23.36 | 209.03 | 91,943 | 69,107 | 10,275 | 7,723 | Deokjin-gu |
| 2,411,291 | 1,836,926 | 24.91 | 247.55 | 96,798 | 73,741 | 9,741 | 7,421 | Gunsan-si |
| 2,529,280 | 1,924,515 | 25.93 | 256.29 | 97,550 | 74,225 | 9,869 | 7,509 | Iksan-si |
| 2,938,877 | 2,246,296 | 30.08 | 292.02 | 97,708 | 74,682 | 10,064 | 7,692 | Jeongeup-si |
| 2,824,314 | 2,145,996 | 30.21 | 293.34 | 93,475 | 71,025 | 9,628 | 7,316 | Namwon-si |
| 3,285,570 | 2,523,030 | 32.52 | 316.39 | 101,031 | 77,583 | 10,385 | 7,974 | Gimje-si |
| 2,666,880 | 2,020,208 | 26.51 | 259.48 | 100,606 | 76,210 | 10,278 | 7,786 | Wanju-gun |
| 3,278,048 | 2,488,963 | 32.20 | 345.09 | 101,801 | 77,296 | 9,499 | 7,212 | Jinan-gun |
| 3,013,589 | 2,291,561 | 28.52 | 333.17 | 105,649 | 80,337 | 9,045 | 6,878 | Muju-gun |
| 3,206,749 | 2,436,832 | 31.30 | 333.99 | 102,468 | 77,866 | 9,601 | 7,296 | Jangsu-gun |
| 3,431,041 | 2,615,581 | 35.01 | 345.76 | 98,004 | 74,712 | 9,923 | 7,565 | Imsil-gun |
| 3,492,644 | 2,646,626 | 35.75 | 338.66 | 97,697 | 74,032 | 10,313 | 7,815 | Sunchang-gun |
| 3,548,804 | 2,703,912 | 33.60 | 330.16 | 105,607 | 80,465 | 10,749 | 8,190 | Gochang-gun |
| 3,452,640 | 2,613,307 | 34.75 | 348.60 | 99,362 | 75,207 | 9,904 | 7,497 | Buan-gun |
| 2,763,771 | 2,098,183 | 26.97 | 257.81 | 102,459 | 77,784 | 10,720 | 8,139 | Jeonnam |
| 2,600,078 | 1,971,224 | 26.15 | 234.01 | 99,421 | 75,375 | 11,111 | 8,424 | Mokpo-si |
| 2,606,665 | 1,967,819 | 26.65 | 242.37 | 97,826 | 73,851 | 10,755 | 8,119 | Yeosu-si |
| 2,260,875 | 1,715,309 | 21.94 | 206.92 | 103,056 | 78,188 | 10,926 | 8,290 | Suncheon-si |
| 2,714,345 | 2,058,331 | 26.44 | 240.83 | 102,650 | 77,841 | 11,271 | 8,547 | Naju-si |
| 2,005,928 | 1,514,499 | 20.39 | 194.97 | 98,357 | 74,260 | 10,289 | 7,768 | Gwangyang-si |
| 3,151,265 | 2,403,243 | 29.77 | 290.85 | 105,848 | 80,723 | 10,835 | 8,263 | Damyang-gun |
| 3,364,276 | 2,556,320 | 31.99 | 324.85 | 105,152 | 79,899 | 10,356 | 7,869 | Gokseong-gun |
| 3,192,060 | 2,434,468 | 30.26 | 321.93 | 105,498 | 80,460 | 9,916 | 7,562 | Gurye-gun |
| 3,513,999 | 2,692,165 | 32.47 | 348.01 | 108,237 | 82,923 | 10,097 | 7,736 | Goheung-gun |
| 3,470,875 | 2,642,002 | 30.78 | 332.61 | 112,746 | 85,821 | 10,435 | 7,943 | Boseong-gun |
| 3,077,935 | 2,333,086 | 28.12 | 273.26 | 109,450 | 82,963 | 11,264 | 8,538 | Hwasun-gun |
| 3,472,531 | 2,660,743 | 33.87 | 333.54 | 102,524 | 78,557 | 10,411 | 7,977 | Jangheung-gun |
| 3,548,848 | 2,740,389 | 31.78 | 327.08 | 111,683 | 86,240 | 10,850 | 8,378 | Gangjin-gun |
| 3,218,603 | 2,437,705 | 31.15 | 307.62 | 103,327 | 78,258 | 10,463 | 7,924 | Haenam-gun |
| 2,862,032 | 2,168,843 | 28.28 | 267.99 | 101,206 | 76,694 | 10,680 | 8,093 | Yeongam-gun |
| 2,578,340 | 1,961,094 | 26.81 | 235.05 | 96,183 | 73,157 | 10,969 | 8,343 | Muan-gun |
| 3,535,826 | 2,680,301 | 32.23 | 337.82 | 109,689 | 83,149 | 10,467 | 7,934 | Hampyeong-gun |
| 3,280,932 | 2,492,034 | 33.78 | 302.76 | 97,116 | 73,764 | 10,837 | 8,231 | Yeonggwang-gun |
| 3,157,149 | 2,398,034 | 29.21 | 285.38 | 108,082 | 82,094 | 11,063 | 8,403 | Jangseong-gun |
| 3,214,259 | 2,457,388 | 30.72 | 317.36 | 104,647 | 80,006 | 10,128 | 7,743 | Wando-gun |
| 3,226,707 | 2,458,327 | 30.19 | 330.71 | 106,894 | 81,439 | 9,757 | 7,434 | Jindo-gun |
| 3,629,314 | 2,753,087 | 33.24 | 345.80 | 109,190 | 82,828 | 10,495 | 7,962 | Sinan-gun |
| 1,979,055 | 1,503,664 | 21.96 | 216.02 | 90,123 | 68,475 | 9,162 | 6,961 | Jeju |
| 1,907,234 | 1,449,586 | 21.31 | 208.00 | 89,495 | 68,021 | 9,169 | 6,969 | Jeju-si |
| 2,171,226 | 1,648,358 | 23.69 | 237.46 | 91,635 | 69,568 | 9,144 | 6,942 | Seogwipo-si |

Note : Based on the Treatments(excluding pharmacy from Medical Service Use, including pharmacy in Treatment Days/Medical Expense /Benefit Amount)

제 2-3표
Table 2-3

시 · 군 · 구별
Medical Treatment

| 구 분 | 진료실인원수 Patients | 입내원일수 Visit | 요양급여일수 Reimbursed Days | 진료비 Medical Expense | 급여비 Benefit |
|-------------|--------------------|------------------|---------------------------|------------------------|--------------------|
| 광 주 | 40,803 | 3,111,226 | 23,124,129 | 331,809,483 | 322,607,001 |
| 동 구 | 3,710 | 283,477 | 1,981,908 | 28,822,190 | 28,043,219 |
| 서 구 | 8,062 | 605,378 | 4,582,438 | 64,327,689 | 62,512,676 |
| 남 구 | 6,068 | 449,562 | 3,407,659 | 47,886,814 | 46,508,697 |
| 북 구 | 14,136 | 1,112,302 | 8,439,101 | 118,814,439 | 115,556,604 |
| 광 산 구 | 8,827 | 660,507 | 4,713,023 | 71,958,352 | 69,985,805 |
| 전 북 | 59,639 | 4,864,700 | 35,773,387 | 493,288,962 | 480,543,213 |
| 전 주 시 완 산 구 | 9,794 | 774,773 | 5,840,078 | 79,060,071 | 76,978,376 |
| 전 주 시 덕 진 구 | 6,386 | 491,378 | 3,660,286 | 51,081,735 | 49,562,872 |
| 군 산 시 | 8,837 | 679,324 | 5,634,893 | 71,073,468 | 69,395,278 |
| 익 산 시 | 10,453 | 783,401 | 6,408,404 | 84,382,627 | 82,362,398 |
| 정 읍 시 | 4,611 | 398,628 | 2,777,277 | 39,110,490 | 38,057,232 |
| 남 원 시 | 3,385 | 290,600 | 2,035,463 | 26,416,091 | 25,708,080 |
| 김 제 시 | 4,370 | 417,034 | 2,722,285 | 42,140,770 | 41,121,810 |
| 완 주 군 | 3,340 | 280,284 | 1,872,845 | 27,492,514 | 26,741,522 |
| 진 안 군 | 966 | 81,437 | 546,973 | 8,504,838 | 8,279,224 |
| 무 주 군 | 786 | 58,870 | 441,954 | 5,627,996 | 5,456,681 |
| 장 수 군 | 789 | 62,574 | 462,262 | 6,226,043 | 6,091,635 |
| 임 실 군 | 1,053 | 92,841 | 565,632 | 8,590,045 | 8,347,331 |
| 순 창 군 | 881 | 74,303 | 459,981 | 6,948,709 | 6,744,166 |
| 고 창 군 | 1,996 | 181,399 | 1,071,878 | 18,101,295 | 17,627,829 |
| 부 안 군 | 1,992 | 197,854 | 1,273,176 | 18,532,269 | 18,068,778 |
| 전 남 | 54,540 | 4,545,009 | 30,575,573 | 465,888,769 | 453,018,262 |
| 목 포 시 | 7,520 | 614,462 | 4,554,271 | 67,626,087 | 65,801,926 |
| 여 수 시 | 7,013 | 614,316 | 4,201,142 | 64,222,776 | 62,413,631 |
| 순 천 시 | 5,219 | 423,342 | 2,780,306 | 44,534,237 | 43,249,617 |
| 나 주 시 | 4,020 | 339,820 | 2,223,770 | 33,551,338 | 32,642,161 |
| 광 양 시 | 2,371 | 175,554 | 1,252,477 | 18,734,014 | 18,204,616 |
| 담 양 군 | 1,418 | 119,175 | 759,345 | 11,359,983 | 11,061,337 |
| 곡 성 군 | 1,236 | 102,123 | 694,844 | 10,059,413 | 9,776,819 |
| 구례 군 | 976 | 76,682 | 549,316 | 7,576,466 | 7,391,465 |
| 고 흥 군 | 2,928 | 240,623 | 1,513,579 | 25,078,363 | 24,398,244 |
| 보 성 군 | 1,714 | 139,333 | 893,125 | 13,741,091 | 13,304,325 |
| 화 순 군 | 1,924 | 163,316 | 1,007,838 | 18,082,372 | 17,605,489 |
| 장 흥 군 | 1,560 | 144,553 | 845,846 | 12,808,155 | 12,428,468 |
| 강 진 군 | 1,354 | 113,284 | 723,001 | 12,145,740 | 11,856,860 |
| 해 남 군 | 2,526 | 223,574 | 1,445,280 | 21,768,903 | 21,117,588 |
| 영 암 군 | 1,474 | 114,287 | 759,239 | 11,318,438 | 10,990,513 |
| 무 안 군 | 2,260 | 196,293 | 1,364,699 | 19,669,289 | 19,182,298 |
| 함 평 군 | 1,272 | 87,315 | 641,878 | 8,995,129 | 8,747,436 |
| 영 광 군 | 2,041 | 182,282 | 1,199,917 | 17,420,108 | 16,984,202 |
| 장 성 군 | 1,482 | 120,944 | 811,633 | 11,786,315 | 11,468,118 |
| 완 도 군 | 1,699 | 141,711 | 937,691 | 14,469,773 | 14,084,637 |
| 진 도 군 | 1,204 | 96,046 | 669,072 | 9,214,196 | 8,955,206 |
| 신 안 군 | 1,329 | 115,974 | 747,304 | 11,726,585 | 11,353,306 |
| 제 주 | 14,305 | 906,360 | 8,455,943 | 97,187,061 | 94,850,874 |
| 제 주 시 | 10,005 | 630,134 | 5,935,844 | 67,878,187 | 66,198,275 |
| 서 귀 포 시 | 4,300 | 276,226 | 2,520,099 | 29,308,873 | 28,652,599 |

주 : 진료일 기준(의료이용은 약국제외, 요양급여일수, 진료비와 급여비는 약국포함)이며, 의료급여 포함

진료실적 현황(의료급여 1종)

Activities by District(Medical Aid Class 1)

(단위 : 명, 일, 천원, 원)

Unit : Person, Day, 1,000Won, WON

| 진료실인원수당 Per Patient | | | | 입내원1일당 Per Visit | | 요양급여1일당 Per reimbursed day | | Division |
|-----------------------------|------------------|----------------|------------------------------|-----------------------------|------------------|-----------------------------|------------------|----------------|
| 진 료 비 Medical Expense | 급 여 비 Benefit | 입내원일수 Visit | 요양급여일수 Reimbursed Days | 진 료 비 Medical Expense | 급 여 비 Benefit | 진 료 비 Medical Expense | 급 여 비 Benefit | |
| 8,131,987 | 7,906,453 | 76.25 | 566.73 | 106,649 | 103,691 | 14,349 | 13,951 | Gwangju |
| 7,768,784 | 7,558,819 | 76.41 | 534.21 | 101,674 | 98,926 | 14,543 | 14,150 | Dong-gu |
| 7,979,123 | 7,753,991 | 75.09 | 568.40 | 106,260 | 103,262 | 14,038 | 13,642 | Seo-gu |
| 7,891,696 | 7,664,584 | 74.09 | 561.58 | 106,519 | 103,453 | 14,053 | 13,648 | Nam-gu |
| 8,405,096 | 8,174,632 | 78.69 | 596.99 | 106,819 | 103,890 | 14,079 | 13,693 | Buk-gu |
| 8,152,073 | 7,928,606 | 74.83 | 533.93 | 108,944 | 105,958 | 15,268 | 14,849 | Gwangsan-gu |
| 8,271,248 | 8,057,533 | 81.57 | 599.83 | 101,402 | 98,782 | 13,789 | 13,433 | Jeonbuk |
| 8,072,296 | 7,859,748 | 79.11 | 596.29 | 102,043 | 99,356 | 13,538 | 13,181 | Wansan-gu |
| 7,999,019 | 7,761,176 | 76.95 | 573.17 | 103,956 | 100,865 | 13,956 | 13,541 | Deokjin-gu |
| 8,042,714 | 7,852,810 | 76.87 | 637.65 | 104,624 | 102,153 | 12,613 | 12,315 | Gunsan-si |
| 8,072,575 | 7,879,307 | 74.95 | 613.07 | 107,713 | 105,134 | 13,167 | 12,852 | Iksan-si |
| 8,481,997 | 8,253,574 | 86.45 | 602.32 | 98,113 | 95,471 | 14,082 | 13,703 | Jeongeup-si |
| 7,803,867 | 7,594,706 | 85.85 | 601.32 | 90,902 | 88,466 | 12,978 | 12,630 | Namwon-si |
| 9,643,197 | 9,410,025 | 95.43 | 622.95 | 101,049 | 98,605 | 15,480 | 15,106 | Gimje-si |
| 8,231,292 | 8,006,444 | 83.92 | 560.73 | 98,088 | 95,409 | 14,680 | 14,279 | Wanju-gun |
| 8,804,180 | 8,570,625 | 84.30 | 566.22 | 104,435 | 101,664 | 15,549 | 15,136 | Jinan-gun |
| 7,160,300 | 6,942,342 | 74.90 | 562.28 | 95,600 | 92,690 | 12,734 | 12,347 | Muju-gun |
| 7,891,056 | 7,720,703 | 79.31 | 585.88 | 99,499 | 97,351 | 13,469 | 13,178 | Jangsu-gun |
| 8,157,688 | 7,927,190 | 88.17 | 537.16 | 92,524 | 89,910 | 15,187 | 14,758 | Imsil-gun |
| 7,887,297 | 7,655,126 | 84.34 | 522.11 | 93,519 | 90,766 | 15,107 | 14,662 | Sunchang-gun |
| 9,068,785 | 8,831,578 | 90.88 | 537.01 | 99,787 | 97,177 | 16,887 | 16,446 | Gochang-gun |
| 9,303,348 | 9,070,672 | 99.32 | 639.14 | 93,666 | 91,324 | 14,556 | 14,192 | Buan-gun |
| 8,542,148 | 8,306,165 | 83.33 | 560.61 | 102,506 | 99,674 | 15,237 | 14,816 | Jeonnam |
| 8,992,831 | 8,750,256 | 81.71 | 605.62 | 110,057 | 107,089 | 14,849 | 14,448 | Mokpo-si |
| 9,157,675 | 8,899,705 | 87.60 | 599.05 | 104,544 | 101,599 | 15,287 | 14,856 | Yeosu-si |
| 8,533,098 | 8,286,955 | 81.12 | 532.73 | 105,197 | 102,162 | 16,018 | 15,556 | Suncheon-si |
| 8,346,104 | 8,119,941 | 84.53 | 553.18 | 98,733 | 96,057 | 15,088 | 14,679 | Naju-si |
| 7,901,313 | 7,678,033 | 74.04 | 528.25 | 106,714 | 103,698 | 14,958 | 14,535 | Gwangyang-si |
| 8,011,272 | 7,800,661 | 84.04 | 535.50 | 95,322 | 92,816 | 14,960 | 14,567 | Damyang-gun |
| 8,138,684 | 7,910,048 | 82.62 | 562.17 | 98,503 | 95,736 | 14,477 | 14,071 | Gokseong-gun |
| 7,762,773 | 7,573,222 | 78.57 | 562.82 | 98,804 | 96,391 | 13,793 | 13,456 | Gurye-gun |
| 8,565,015 | 8,332,734 | 82.18 | 516.93 | 104,223 | 101,396 | 16,569 | 16,120 | Goheung-gun |
| 8,016,973 | 7,762,150 | 81.29 | 521.08 | 98,621 | 95,486 | 15,385 | 14,896 | Boseong-gun |
| 9,398,322 | 9,150,462 | 84.88 | 523.82 | 110,720 | 107,800 | 17,942 | 17,469 | Hwasun-gun |
| 8,210,356 | 7,966,967 | 92.66 | 542.21 | 88,605 | 85,979 | 15,142 | 14,694 | Jangheung-gun |
| 8,970,266 | 8,756,913 | 83.67 | 533.97 | 107,215 | 104,665 | 16,799 | 16,400 | Gangjin-gun |
| 8,617,935 | 8,360,090 | 88.51 | 572.16 | 97,368 | 94,455 | 15,062 | 14,611 | Haenam-gun |
| 7,678,723 | 7,456,250 | 77.54 | 515.09 | 99,035 | 96,166 | 14,908 | 14,476 | Yeongam-gun |
| 8,703,225 | 8,487,742 | 86.86 | 603.85 | 100,204 | 97,723 | 14,413 | 14,056 | Muan-gun |
| 7,071,642 | 6,876,915 | 68.64 | 504.62 | 103,019 | 100,183 | 14,014 | 13,628 | Hampyeong-gun |
| 8,535,085 | 8,321,510 | 89.31 | 587.91 | 95,567 | 93,175 | 14,518 | 14,154 | Yeonggwang-gun |
| 7,952,979 | 7,738,271 | 81.61 | 547.66 | 97,453 | 94,822 | 14,522 | 14,130 | Jangseong-gun |
| 8,516,641 | 8,289,957 | 83.41 | 551.91 | 102,108 | 99,390 | 15,431 | 15,021 | Wando-gun |
| 7,652,987 | 7,437,879 | 79.77 | 555.71 | 95,935 | 93,239 | 13,772 | 13,385 | Jindo-gun |
| 8,823,616 | 8,542,743 | 87.26 | 562.31 | 101,114 | 97,895 | 15,692 | 15,192 | Sinan-gun |
| 6,793,922 | 6,630,610 | 63.36 | 591.12 | 107,228 | 104,650 | 11,493 | 11,217 | Jeju |
| 6,784,426 | 6,616,519 | 62.98 | 593.29 | 107,720 | 105,054 | 11,435 | 11,152 | Jeju-si |
| 6,816,017 | 6,663,395 | 64.24 | 586.07 | 106,105 | 103,729 | 11,630 | 11,370 | Seogwipo-si |

Note : Based on the Treatments(excluding pharmacy from Medical Service Use, including pharmacy in Treatment Days/Medical Expense

/Benefit Amount) including Medical aid

제 2-4표
Table 2-4

시·군·구별
Medical Treatment

| 구 분 | 진료실인원수 Patients | 입내원일수 Visit | 요양급여일수 Reimbursed Days | 진료비 Medical Expense | 급여비 Benefit |
|-------------|--------------------|----------------|---------------------------|------------------------|----------------|
| 광 주 | 18,886 | 517,981 | 3,851,438 | 42,638,653 | 39,415,961 |
| 동 구 | 1,291 | 35,150 | 282,549 | 2,768,066 | 2,571,664 |
| 서 구 | 3,651 | 97,892 | 731,805 | 8,032,055 | 7,413,846 |
| 남 구 | 2,622 | 71,058 | 551,409 | 5,819,685 | 5,408,376 |
| 북 구 | 6,488 | 188,731 | 1,391,292 | 15,483,463 | 14,294,127 |
| 광 산 구 | 4,834 | 125,150 | 894,383 | 10,535,384 | 9,727,948 |
| 전 북 | 20,458 | 584,182 | 4,597,838 | 45,331,218 | 42,201,586 |
| 전 주 시 완 산 구 | 4,132 | 109,927 | 850,118 | 8,555,579 | 7,986,843 |
| 전 주 시 덕 진 구 | 3,783 | 97,584 | 748,972 | 7,527,882 | 6,972,426 |
| 군 산 시 | 2,562 | 74,193 | 597,815 | 5,496,404 | 5,144,516 |
| 익 산 시 | 3,641 | 99,453 | 857,170 | 7,795,004 | 7,328,416 |
| 정 읍 시 | 1,326 | 42,772 | 321,413 | 3,308,411 | 3,060,227 |
| 남 원 시 | 1,128 | 33,645 | 259,470 | 2,423,944 | 2,267,720 |
| 김 제 시 | 1,086 | 35,699 | 289,103 | 2,815,493 | 2,632,457 |
| 완 주 군 | 1,028 | 28,474 | 198,254 | 2,185,136 | 2,021,478 |
| 진 안 군 | 195 | 6,442 | 51,056 | 479,778 | 444,842 |
| 무 주 군 | 168 | 5,575 | 45,247 | 483,188 | 442,695 |
| 장 수 군 | 220 | 6,366 | 50,860 | 553,187 | 519,921 |
| 임 실 군 | 228 | 8,755 | 60,156 | 584,885 | 542,647 |
| 순 창 군 | 302 | 11,403 | 89,626 | 1,040,699 | 955,766 |
| 고 창 군 | 350 | 11,860 | 81,797 | 1,155,843 | 1,032,130 |
| 부 안 군 | 309 | 12,034 | 96,781 | 925,785 | 849,503 |
| 전 남 | 11,376 | 346,009 | 2,613,942 | 28,714,787 | 26,504,350 |
| 목 포 시 | 2,767 | 85,566 | 647,397 | 7,314,106 | 6,731,590 |
| 여 수 시 | 1,312 | 36,488 | 278,065 | 2,897,691 | 2,681,466 |
| 순 천 시 | 1,196 | 35,464 | 255,282 | 3,088,987 | 2,849,802 |
| 나 주 시 | 570 | 16,848 | 128,218 | 1,479,716 | 1,380,336 |
| 광 양 시 | 715 | 19,919 | 139,188 | 1,592,638 | 1,475,261 |
| 담 양 군 | 270 | 7,685 | 54,799 | 544,968 | 505,369 |
| 곡 성 군 | 171 | 5,941 | 45,442 | 451,731 | 424,498 |
| 구 례 군 | 218 | 7,008 | 58,612 | 528,946 | 492,792 |
| 고 흥 군 | 329 | 9,780 | 79,949 | 885,273 | 809,254 |
| 보 성 군 | 305 | 9,793 | 68,963 | 679,454 | 624,727 |
| 화 순 군 | 351 | 9,113 | 71,377 | 777,189 | 709,480 |
| 장 흥 군 | 352 | 11,576 | 77,017 | 977,799 | 897,469 |
| 강 진 군 | 311 | 9,428 | 71,450 | 802,086 | 754,110 |
| 해 남 군 | 425 | 14,068 | 107,405 | 1,196,803 | 1,096,038 |
| 영 암 군 | 251 | 6,972 | 54,232 | 594,147 | 548,877 |
| 무 안 군 | 307 | 8,650 | 67,586 | 666,668 | 621,842 |
| 함 평 군 | 199 | 6,505 | 52,650 | 491,591 | 459,937 |
| 영 광 군 | 408 | 14,701 | 103,874 | 1,203,364 | 1,093,779 |
| 장 성 군 | 216 | 6,830 | 49,607 | 559,840 | 519,618 |
| 완 도 군 | 208 | 6,590 | 59,227 | 681,442 | 631,637 |
| 진 도 군 | 271 | 10,697 | 92,912 | 780,503 | 719,420 |
| 신 안 군 | 224 | 6,387 | 50,690 | 519,846 | 477,049 |
| 제 주 | 5,638 | 141,967 | 1,200,994 | 11,007,266 | 10,264,279 |
| 제 주 시 | 4,233 | 102,052 | 888,700 | 7,822,828 | 7,320,062 |
| 서 귀 포 시 | 1,405 | 39,915 | 312,294 | 3,184,438 | 2,944,216 |

주 : 진료일 기준(의료이용은 약국제외, 요양급여일수, 진료비와 급여비는 약국포함)이며, 의료급여 포함

진료실적 현황(의료급여 2종)

Activities by District(Medical Aid Class 2)

(단위 : 명, 일, 천원, 원)

Unit : Person, Day, 1,000Won, WON

| 진료실인원수당 Per Patient | | | | 입내원1일당 Per Visit | | 요양급여1일당 Per reimbursed day | | Division |
|-----------------------------|------------------|----------------|------------------------------|-----------------------------|------------------|-----------------------------|------------------|----------------|
| 진 료 비 Medical Expense | 급 여 비 Benefit | 입내원일수 Visit | 요양급여일수 Reimbursed Days | 진 료 비 Medical Expense | 급 여 비 Benefit | 진 료 비 Medical Expense | 급 여 비 Benefit | |
| 2,257,686 | 2,087,047 | 27.43 | 203.93 | 82,317 | 76,095 | 11,071 | 10,234 | Gwangju |
| 2,144,125 | 1,991,994 | 27.23 | 218.86 | 78,750 | 73,163 | 9,797 | 9,102 | Dong-gu |
| 2,199,960 | 2,030,634 | 26.81 | 200.44 | 82,050 | 75,735 | 10,976 | 10,131 | Seo-gu |
| 2,219,559 | 2,062,691 | 27.10 | 210.30 | 81,900 | 76,112 | 10,554 | 9,808 | Nam-gu |
| 2,386,477 | 2,203,164 | 29.09 | 214.44 | 82,040 | 75,738 | 11,129 | 10,274 | Buk-gu |
| 2,179,434 | 2,012,401 | 25.89 | 185.02 | 84,182 | 77,730 | 11,779 | 10,877 | Gwangsan-gu |
| 2,215,819 | 2,062,840 | 28.56 | 224.75 | 77,598 | 72,240 | 9,859 | 9,179 | Jeonbuk |
| 2,070,566 | 1,932,924 | 26.60 | 205.74 | 77,830 | 72,656 | 10,064 | 9,395 | Wansan-gu |
| 1,989,924 | 1,843,094 | 25.80 | 197.98 | 77,143 | 71,451 | 10,051 | 9,309 | Deokjin-gu |
| 2,145,357 | 2,008,008 | 28.96 | 233.34 | 74,083 | 69,340 | 9,194 | 8,606 | Gunsan-si |
| 2,140,896 | 2,012,748 | 27.31 | 235.42 | 78,379 | 73,687 | 9,094 | 8,550 | Iksan-si |
| 2,495,031 | 2,307,863 | 32.26 | 242.39 | 77,350 | 71,547 | 10,293 | 9,521 | Jeongeup-si |
| 2,148,887 | 2,010,390 | 29.83 | 230.03 | 72,045 | 67,401 | 9,342 | 8,740 | Namwon-si |
| 2,592,535 | 2,423,994 | 32.87 | 266.21 | 78,868 | 73,740 | 9,739 | 9,106 | Gimje-si |
| 2,125,619 | 1,966,418 | 27.70 | 192.85 | 76,741 | 70,994 | 11,022 | 10,196 | Wanju-gun |
| 2,460,400 | 2,281,241 | 33.04 | 261.83 | 74,477 | 69,053 | 9,397 | 8,713 | Jinan-gun |
| 2,876,119 | 2,635,089 | 33.18 | 269.33 | 86,670 | 79,407 | 10,679 | 9,784 | Muju-gun |
| 2,514,486 | 2,363,277 | 28.94 | 231.18 | 86,897 | 81,672 | 10,877 | 10,223 | Jangsu-gun |
| 2,565,285 | 2,380,031 | 38.40 | 263.84 | 66,806 | 61,981 | 9,723 | 9,021 | Imsil-gun |
| 3,446,023 | 3,164,788 | 37.76 | 296.77 | 91,265 | 83,817 | 11,612 | 10,664 | Sunchang-gun |
| 3,302,409 | 2,948,943 | 33.89 | 233.71 | 97,457 | 87,026 | 14,131 | 12,618 | Gochang-gun |
| 2,996,068 | 2,749,201 | 38.94 | 313.21 | 76,931 | 70,592 | 9,566 | 8,778 | Buan-gun |
| 2,524,155 | 2,329,848 | 30.42 | 229.78 | 82,989 | 76,600 | 10,985 | 10,140 | Jeonnam |
| 2,643,334 | 2,432,812 | 30.92 | 233.97 | 85,479 | 78,671 | 11,298 | 10,398 | Mokpo-si |
| 2,208,606 | 2,043,800 | 27.81 | 211.94 | 79,415 | 73,489 | 10,421 | 9,643 | Yeosu-si |
| 2,582,765 | 2,382,778 | 29.65 | 213.45 | 87,102 | 80,358 | 12,100 | 11,163 | Suncheon-si |
| 2,595,993 | 2,421,642 | 29.56 | 224.94 | 87,827 | 81,929 | 11,541 | 10,766 | Naju-si |
| 2,227,466 | 2,063,302 | 27.86 | 194.67 | 79,956 | 74,063 | 11,442 | 10,599 | Gwangyang-si |
| 2,018,400 | 1,871,737 | 28.46 | 202.96 | 70,913 | 65,760 | 9,945 | 9,222 | Damyang-gun |
| 2,641,702 | 2,482,444 | 34.74 | 265.74 | 76,036 | 71,452 | 9,941 | 9,342 | Gokseong-gun |
| 2,426,358 | 2,260,514 | 32.15 | 268.86 | 75,477 | 70,318 | 9,025 | 8,408 | Gurye-gun |
| 2,690,799 | 2,459,739 | 29.73 | 243.01 | 90,519 | 82,746 | 11,073 | 10,122 | Goheung-gun |
| 2,227,718 | 2,048,285 | 32.11 | 226.11 | 69,382 | 63,793 | 9,852 | 9,059 | Boseong-gun |
| 2,214,214 | 2,021,311 | 25.96 | 203.35 | 85,284 | 77,854 | 10,889 | 9,940 | Hwasun-gun |
| 2,777,838 | 2,549,628 | 32.89 | 218.80 | 84,468 | 77,528 | 12,696 | 11,653 | Jangheung-gun |
| 2,579,055 | 2,424,791 | 30.32 | 229.74 | 85,075 | 79,986 | 11,226 | 10,554 | Gangjin-gun |
| 2,816,007 | 2,578,913 | 33.10 | 252.72 | 85,073 | 77,910 | 11,143 | 10,205 | Haenam-gun |
| 2,367,120 | 2,186,761 | 27.78 | 216.06 | 85,219 | 78,726 | 10,956 | 10,121 | Yeongam-gun |
| 2,171,557 | 2,025,544 | 28.18 | 220.15 | 77,071 | 71,889 | 9,864 | 9,201 | Muan-gun |
| 2,470,307 | 2,311,241 | 32.69 | 264.57 | 75,571 | 70,705 | 9,337 | 8,736 | Hampyeong-gun |
| 2,949,422 | 2,680,831 | 36.03 | 254.59 | 81,856 | 74,402 | 11,585 | 10,530 | Yeonggwang-gun |
| 2,591,852 | 2,405,639 | 31.62 | 229.66 | 81,968 | 76,079 | 11,286 | 10,475 | Jangseong-gun |
| 3,276,163 | 3,036,716 | 31.68 | 284.75 | 103,405 | 95,848 | 11,506 | 10,665 | Wando-gun |
| 2,880,085 | 2,654,686 | 39.47 | 342.85 | 72,965 | 67,254 | 8,400 | 7,743 | Jindo-gun |
| 2,320,741 | 2,129,683 | 28.51 | 226.29 | 81,391 | 74,691 | 10,255 | 9,411 | Sinan-gun |
| 1,952,335 | 1,820,553 | 25.18 | 213.02 | 77,534 | 72,300 | 9,165 | 8,546 | Jeju |
| 1,848,058 | 1,729,285 | 24.11 | 209.95 | 76,655 | 71,729 | 8,803 | 8,237 | Jeju-si |
| 2,266,504 | 2,095,527 | 28.41 | 222.27 | 79,780 | 73,762 | 10,197 | 9,428 | Seogwipo-si |

Note : Based on the Treatments(excluding pharmacy from Medical Service Use, including pharmacy in Treatment Days/Medical Expense

/Benefit Amount) including Medical aid

제3장 관내 및 관외 진료실적 현황

제 3-1표
Table 3-1

시·군·구별
Medical Treatment

| 구 분 | 진료실인원수 Patients | 입내원일수 Visit | 요양급여일수 Reimbursed Days | 진료비 Medical Expense | 급여비 Benefit |
|-------------|--------------------|-------------------|---------------------------|------------------------|----------------------|
| 광 주 | 1,364,808 | 30,720,696 | 268,056,234 | 2,865,977,927 | 2,193,130,030 |
| 동 구 | 85,489 | 1,364,448 | 12,558,958 | 117,976,722 | 91,664,201 |
| 서 구 | 252,305 | 3,813,234 | 31,982,680 | 291,397,075 | 220,308,372 |
| 남 구 | 181,939 | 2,894,963 | 26,734,369 | 228,278,458 | 173,155,237 |
| 북 구 | 371,081 | 6,486,104 | 53,476,479 | 512,639,353 | 394,171,341 |
| 광 산 구 | 369,072 | 5,918,113 | 46,432,736 | 458,558,422 | 345,987,533 |
| 전 북 | 1,680,444 | 45,181,415 | 420,845,296 | 4,047,905,557 | 3,150,829,155 |
| 전 주 시 완 산 구 | 303,542 | 6,029,098 | 54,659,192 | 490,142,273 | 375,791,040 |
| 전 주 시 덕 진 구 | 289,053 | 5,116,375 | 45,938,743 | 435,274,421 | 332,822,945 |
| 군 산 시 | 244,694 | 5,676,125 | 53,566,672 | 436,462,811 | 338,102,565 |
| 익 산 시 | 251,909 | 6,189,893 | 61,144,394 | 551,947,665 | 430,836,104 |
| 정 읍 시 | 94,459 | 2,449,615 | 22,212,298 | 171,510,955 | 134,089,352 |
| 남 원 시 | 70,300 | 1,862,090 | 17,064,836 | 120,177,431 | 93,152,257 |
| 김 제 시 | 66,221 | 1,826,359 | 15,206,914 | 127,823,244 | 103,334,407 |
| 완 주 군 | 65,151 | 979,823 | 8,257,632 | 55,049,442 | 43,663,961 |
| 진 안 군 | 18,238 | 359,149 | 3,947,651 | 20,760,771 | 16,034,018 |
| 무 주 군 | 19,630 | 334,703 | 3,869,238 | 17,001,046 | 13,055,053 |
| 장 수 군 | 16,705 | 289,423 | 3,114,715 | 14,976,541 | 11,694,733 |
| 임 실 군 | 19,740 | 437,640 | 3,836,374 | 21,454,177 | 16,911,163 |
| 순 창 군 | 20,549 | 532,524 | 4,815,079 | 30,731,413 | 23,678,247 |
| 고 창 군 | 44,847 | 1,155,871 | 10,131,164 | 86,310,611 | 67,203,030 |
| 부 안 군 | 43,105 | 1,261,161 | 11,910,595 | 86,841,427 | 67,102,064 |
| 전 남 | 1,666,183 | 41,536,272 | 371,153,116 | 3,573,914,946 | 2,778,436,986 |
| 목 포 시 | 199,778 | 4,891,283 | 42,458,663 | 423,877,559 | 327,962,414 |
| 여 수 시 | 255,570 | 6,313,455 | 55,329,405 | 501,221,508 | 379,503,415 |
| 순 천 시 | 258,512 | 5,100,240 | 46,984,491 | 456,315,984 | 347,080,012 |
| 나 주 시 | 99,718 | 2,070,764 | 16,592,310 | 150,294,627 | 116,517,705 |
| 광 양 시 | 133,297 | 1,948,914 | 17,854,084 | 130,013,638 | 96,961,190 |
| 담 양 군 | 33,864 | 686,445 | 6,234,916 | 43,497,888 | 34,240,711 |
| 곡 성 군 | 21,431 | 452,940 | 4,209,496 | 27,868,638 | 21,768,815 |
| 구례 군 | 20,458 | 449,902 | 4,171,344 | 29,856,429 | 23,310,493 |
| 고 흥 군 | 53,269 | 1,297,032 | 13,880,557 | 95,424,747 | 74,350,931 |
| 보 성 군 | 31,123 | 684,855 | 6,984,713 | 49,650,346 | 38,810,410 |
| 화 순 군 | 51,603 | 1,130,443 | 10,209,906 | 104,669,245 | 82,488,267 |
| 장 흥 군 | 30,649 | 833,278 | 7,783,596 | 58,620,332 | 45,997,578 |
| 강 진 군 | 28,409 | 662,994 | 6,846,675 | 54,241,605 | 43,359,441 |
| 해 남 군 | 57,168 | 1,484,443 | 13,774,699 | 109,756,206 | 84,899,829 |
| 영 암 군 | 42,451 | 730,729 | 6,159,968 | 41,898,357 | 32,634,650 |
| 무 안 군 | 75,250 | 1,339,239 | 10,626,962 | 81,297,835 | 63,539,095 |
| 함 평 군 | 23,166 | 439,380 | 4,410,893 | 27,446,835 | 21,383,650 |
| 영 광 군 | 43,906 | 1,315,515 | 11,084,895 | 93,104,504 | 72,049,771 |
| 장 성 군 | 30,200 | 607,824 | 5,742,419 | 41,802,523 | 32,700,204 |
| 완 도 군 | 41,267 | 789,947 | 7,287,212 | 42,048,165 | 32,853,650 |
| 진 도 군 | 24,340 | 465,575 | 4,917,058 | 27,465,995 | 21,317,529 |
| 신 안 군 | 24,693 | 445,565 | 3,654,868 | 21,227,057 | 16,559,862 |
| 제 주 | 638,314 | 13,870,217 | 135,345,217 | 1,143,132,442 | 880,984,815 |
| 계 주 시 | 464,462 | 9,694,907 | 94,555,755 | 796,286,121 | 613,776,463 |
| 서 귀 포 시 | 160,460 | 3,037,817 | 26,676,596 | 186,953,596 | 142,189,361 |

주 : 진료일 기준(의료이용은 약국제외, 요양급여일수, 진료비와 급여비는 약국포함)이며, 의료급여 포함

진료실적 현황(관내-계)

Activities by District(Internal - Total)

(단위 : 명, 일, 천원, 원)

Unit : Person, Day, 1,000Won, WON

| 진료실인원수당 Per Patient | | | | 입내원1일당 Per Visit | | 요양급여1일당 Per reimbursed day | | Division |
|-----------------------------|------------------|----------------|------------------------------|-----------------------------|------------------|-----------------------------|------------------|----------------|
| 진 료 비 Medical Expense | 급 여 비 Benefit | 입내원일수 Visit | 요양급여일수 Reimbursed Days | 진 료 비 Medical Expense | 급 여 비 Benefit | 진 료 비 Medical Expense | 급 여 비 Benefit | |
| 2,099,913 | 1,606,915 | 22.51 | 196.41 | 93,291 | 71,389 | 10,692 | 8,182 | Gwangju |
| 1,380,022 | 1,072,234 | 15.96 | 146.91 | 86,465 | 67,180 | 9,394 | 7,299 | Dong-gu |
| 1,154,940 | 873,183 | 15.11 | 126.76 | 76,417 | 57,775 | 9,111 | 6,888 | Seo-gu |
| 1,254,698 | 951,721 | 15.91 | 146.94 | 78,854 | 59,813 | 8,539 | 6,477 | Nam-gu |
| 1,381,476 | 1,062,225 | 17.48 | 144.11 | 79,037 | 60,772 | 9,586 | 7,371 | Buk-gu |
| 1,242,463 | 937,453 | 16.04 | 125.81 | 77,484 | 58,462 | 9,876 | 7,451 | Gwangsan-gu |
| 2,408,831 | 1,874,998 | 26.89 | 250.44 | 89,592 | 69,737 | 9,619 | 7,487 | Jeonbuk |
| 1,614,743 | 1,238,020 | 19.86 | 180.07 | 81,296 | 62,330 | 8,967 | 6,875 | Wansan-gu |
| 1,505,864 | 1,151,425 | 17.70 | 158.93 | 85,075 | 65,051 | 9,475 | 7,245 | Deokjin-gu |
| 1,783,709 | 1,381,736 | 23.20 | 218.91 | 76,895 | 59,566 | 8,148 | 6,312 | Gunsan-si |
| 2,191,060 | 1,710,285 | 24.57 | 242.72 | 89,169 | 69,603 | 9,027 | 7,046 | Iksan-si |
| 1,815,719 | 1,419,551 | 25.93 | 235.15 | 70,015 | 54,739 | 7,721 | 6,037 | Jeongeup-si |
| 1,709,494 | 1,325,068 | 26.49 | 242.74 | 64,539 | 50,026 | 7,042 | 5,459 | Namwon-si |
| 1,930,252 | 1,560,448 | 27.58 | 229.64 | 69,988 | 56,579 | 8,406 | 6,795 | Gimje-si |
| 844,952 | 670,196 | 15.04 | 126.75 | 56,183 | 44,563 | 6,666 | 5,288 | Wanju-gun |
| 1,138,325 | 879,154 | 19.69 | 216.45 | 57,805 | 44,644 | 5,259 | 4,062 | Jinan-gun |
| 866,075 | 665,056 | 17.05 | 197.11 | 50,794 | 39,005 | 4,394 | 3,374 | Muju-gun |
| 896,530 | 700,074 | 17.33 | 186.45 | 51,746 | 40,407 | 4,808 | 3,755 | Jangsu-gun |
| 1,086,838 | 856,695 | 22.17 | 194.35 | 49,022 | 38,642 | 5,592 | 4,408 | Imsil-gun |
| 1,495,519 | 1,152,282 | 25.91 | 234.32 | 57,709 | 44,464 | 6,382 | 4,918 | Sunchang-gun |
| 1,924,557 | 1,498,496 | 25.77 | 225.91 | 74,671 | 58,141 | 8,519 | 6,633 | Gochang-gun |
| 2,014,649 | 1,556,712 | 29.26 | 276.32 | 68,858 | 53,207 | 7,291 | 5,634 | Buan-gun |
| 2,144,971 | 1,667,546 | 24.93 | 222.76 | 86,043 | 66,892 | 9,629 | 7,486 | Jeonnam |
| 2,121,743 | 1,641,634 | 24.48 | 212.53 | 86,660 | 67,050 | 9,983 | 7,724 | Mokpo-si |
| 1,961,191 | 1,484,929 | 24.70 | 216.49 | 79,389 | 60,110 | 9,059 | 6,859 | Yeosu-si |
| 1,765,164 | 1,342,607 | 19.73 | 181.75 | 89,470 | 68,052 | 9,712 | 7,387 | Suncheon-si |
| 1,507,197 | 1,168,472 | 20.77 | 166.39 | 72,579 | 56,268 | 9,058 | 7,022 | Naju-si |
| 975,368 | 727,407 | 14.62 | 133.94 | 66,711 | 49,751 | 7,282 | 5,431 | Gwangyang-si |
| 1,284,488 | 1,011,124 | 20.27 | 184.12 | 63,367 | 49,881 | 6,976 | 5,492 | Damyang-gun |
| 1,300,389 | 1,015,763 | 21.13 | 196.42 | 61,528 | 48,061 | 6,620 | 5,171 | Gokseong-gun |
| 1,459,401 | 1,139,432 | 21.99 | 203.90 | 66,362 | 51,812 | 7,158 | 5,588 | Gurye-gun |
| 1,791,375 | 1,395,764 | 24.35 | 260.57 | 73,572 | 57,324 | 6,875 | 5,356 | Goheung-gun |
| 1,595,294 | 1,247,001 | 22.00 | 224.42 | 72,498 | 56,670 | 7,108 | 5,556 | Boseong-gun |
| 2,028,356 | 1,598,517 | 21.91 | 197.85 | 92,591 | 72,970 | 10,252 | 8,079 | Hwasun-gun |
| 1,912,634 | 1,500,786 | 27.19 | 253.96 | 70,349 | 55,201 | 7,531 | 5,910 | Jangheung-gun |
| 1,909,311 | 1,526,257 | 23.34 | 241.00 | 81,813 | 65,399 | 7,922 | 6,333 | Gangjin-gun |
| 1,919,889 | 1,485,094 | 25.97 | 240.95 | 73,938 | 57,193 | 7,968 | 6,163 | Haenam-gun |
| 986,982 | 768,760 | 17.21 | 145.11 | 57,338 | 44,660 | 6,802 | 5,298 | Yeongam-gun |
| 1,080,370 | 844,373 | 17.80 | 141.22 | 60,705 | 47,444 | 7,650 | 5,979 | Muan-gun |
| 1,184,790 | 923,062 | 18.97 | 190.40 | 62,467 | 48,668 | 6,223 | 4,848 | Hampyeong-gun |
| 2,120,542 | 1,641,001 | 29.96 | 252.47 | 70,774 | 54,769 | 8,399 | 6,500 | Yeonggwang-gun |
| 1,384,190 | 1,082,788 | 20.13 | 190.15 | 68,774 | 53,799 | 7,280 | 5,694 | Jangseong-gun |
| 1,018,930 | 796,124 | 19.14 | 176.59 | 53,229 | 41,590 | 5,770 | 4,508 | Wando-gun |
| 1,128,430 | 875,823 | 19.13 | 202.02 | 58,994 | 45,788 | 5,586 | 4,335 | Jindo-gun |
| 859,639 | 670,630 | 18.04 | 148.01 | 47,641 | 37,166 | 5,808 | 4,531 | Sinan-gun |
| 1,790,862 | 1,380,175 | 21.73 | 212.04 | 82,416 | 63,516 | 8,446 | 6,509 | Jeju |
| 1,714,427 | 1,321,478 | 20.87 | 203.58 | 82,134 | 63,309 | 8,421 | 6,491 | Jeju-si |
| 1,165,110 | 886,136 | 18.93 | 166.25 | 61,542 | 46,806 | 7,008 | 5,330 | Seogwipo-si |

Note : Based on the Treatments(excluding pharmacy from Medical Service Use, including pharmacy in Treatment Days/Medical Expense

/Benefit Amount) including Medical aid

제 3-1-1표
Table 3-1-1

시·군·구별
Medical Treatment

| 구 분 | 진료실인원수 Patients | 입내원일수 Visit | 요양급여일수 Reimbursed Days | 진료비 Medical Expense | 급여비 Benefit |
|-------------|--------------------|------------------|---------------------------|------------------------|----------------------|
| 광 주 | 251,463 | 6,279,119 | 8,697,583 | 1,124,426,781 | 911,404,794 |
| 동 구 | 7,776 | 184,762 | 247,598 | 39,181,190 | 32,196,329 |
| 서 구 | 29,437 | 495,517 | 720,838 | 80,505,953 | 64,537,711 |
| 남 구 | 18,813 | 404,036 | 545,185 | 64,717,936 | 51,876,514 |
| 북 구 | 45,452 | 1,121,952 | 1,523,013 | 173,028,382 | 139,219,160 |
| 광 산 구 | 47,925 | 930,700 | 1,335,366 | 148,021,687 | 118,921,964 |
| 전 북 | 292,700 | 8,600,572 | 10,875,098 | 1,552,417,872 | 1,276,745,919 |
| 전 주 시 완 산 구 | 38,678 | 1,040,165 | 1,295,950 | 164,046,321 | 133,036,715 |
| 전 주 시 덕 진 구 | 33,343 | 690,797 | 900,802 | 146,452,160 | 119,441,696 |
| 군 산 시 | 34,790 | 903,208 | 1,102,187 | 137,145,960 | 113,634,402 |
| 익 산 시 | 38,425 | 979,883 | 1,268,672 | 196,585,952 | 163,354,697 |
| 정 읍 시 | 15,059 | 430,962 | 522,674 | 52,363,495 | 42,375,810 |
| 남 원 시 | 6,809 | 211,825 | 234,404 | 23,816,133 | 19,436,990 |
| 김 제 시 | 9,474 | 342,062 | 407,350 | 41,277,449 | 34,638,676 |
| 완 주 군 | 1,695 | 137,599 | 144,490 | 12,069,636 | 9,975,734 |
| 진 안 군 | 869 | 12,554 | 21,204 | 1,969,858 | 1,667,486 |
| 무 주 군 | 191 | 552 | 552 | 304,311 | 242,931 |
| 장 수 군 | 35 | 476 | 516 | 30,530 | 26,329 |
| 임 실 군 | 720 | 25,797 | 30,208 | 2,325,966 | 1,878,396 |
| 순 창 군 | 1,328 | 70,788 | 72,014 | 6,556,822 | 5,199,946 |
| 고 창 군 | 5,159 | 211,295 | 265,480 | 32,078,499 | 26,181,815 |
| 부 안 군 | 7,039 | 221,606 | 291,694 | 26,488,096 | 21,312,808 |
| 전 남 | 284,896 | 8,243,188 | 11,533,047 | 1,326,489,257 | 1,082,996,187 |
| 목 포 시 | 39,630 | 1,031,745 | 1,503,476 | 164,426,748 | 134,017,350 |
| 여 수 시 | 43,519 | 1,165,704 | 1,696,497 | 180,703,169 | 144,163,647 |
| 순 천 시 | 43,139 | 948,745 | 1,363,805 | 171,456,280 | 139,115,271 |
| 나 주 시 | 10,409 | 377,875 | 452,466 | 47,738,521 | 38,868,502 |
| 광 양 시 | 8,588 | 203,750 | 285,996 | 29,411,658 | 23,554,159 |
| 담 양 군 | 1,905 | 95,472 | 112,203 | 9,166,920 | 7,513,211 |
| 곡 성 군 | 861 | 49,749 | 55,909 | 5,375,143 | 4,398,185 |
| 구례 군 | 2,135 | 85,727 | 102,209 | 8,880,596 | 7,207,631 |
| 고 흥 군 | 6,541 | 145,935 | 223,906 | 22,795,905 | 18,709,848 |
| 보 성 군 | 3,261 | 147,939 | 166,751 | 15,474,893 | 12,504,938 |
| 화 순 군 | 7,111 | 294,932 | 430,465 | 41,639,020 | 34,141,446 |
| 장 흥 군 | 5,376 | 128,253 | 163,811 | 16,186,122 | 13,150,187 |
| 강 진 군 | 3,143 | 76,261 | 93,224 | 9,229,609 | 7,595,925 |
| 해 남 군 | 9,026 | 221,470 | 348,222 | 34,060,863 | 27,861,913 |
| 영 암 군 | 2,409 | 65,278 | 85,244 | 8,359,826 | 6,691,817 |
| 무 안 군 | 5,221 | 144,663 | 177,757 | 18,499,167 | 15,296,514 |
| 함 평 군 | 626 | 48,166 | 51,493 | 4,925,881 | 3,971,606 |
| 영 광 군 | 6,293 | 163,674 | 254,599 | 25,070,755 | 20,099,058 |
| 장 성 군 | 2,644 | 110,132 | 129,366 | 11,664,180 | 9,439,359 |
| 완 도 군 | 1,872 | 21,008 | 36,734 | 2,993,661 | 2,409,652 |
| 진 도 군 | 1,463 | 37,876 | 47,183 | 3,782,688 | 3,103,246 |
| 신 안 군 | 921 | 45,458 | 49,003 | 3,758,593 | 2,967,107 |
| 제 주 | 79,756 | 1,284,251 | 1,984,095 | 323,610,464 | 270,877,890 |
| 제 주 시 | 56,801 | 900,486 | 1,392,463 | 222,511,916 | 186,245,562 |
| 서 귀 포 시 | 10,281 | 89,985 | 134,380 | 26,761,740 | 22,521,782 |

주 : 진료일 기준이며, 의료급여 포함

진료실적 현황(관내-입원)

Activities by District(Internal - Hospitalization)

(단위 : 명, 일, 천원, 원)

Unit : Person, Day, 1,000Won, WON

| 진료실입원수당 Per Patient | | | | 입내원1일당 Per Visit | | 요양급여1일당 Per reimbursed day | | Division |
|-----------------------------|------------------|----------------|------------------------------|-----------------------------|------------------|-----------------------------|------------------|----------------|
| 진 료 비 Medical Expense | 급 여 비 Benefit | 입내원일수 Visit | 요양급여일수 Reimbursed Days | 진 료 비 Medical Expense | 급 여 비 Benefit | 진 료 비 Medical Expense | 급 여 비 Benefit | |
| 4,471,540 | 3,624,409 | 24.97 | 34.59 | 179,074 | 145,149 | 129,280 | 104,788 | Gwangju |
| 5,038,733 | 4,140,474 | 23.76 | 31.84 | 212,063 | 174,258 | 158,245 | 130,035 | Dong-gu |
| 2,734,856 | 2,192,401 | 16.83 | 24.49 | 162,469 | 130,243 | 111,684 | 89,532 | Seo-gu |
| 3,440,065 | 2,757,482 | 21.48 | 28.98 | 160,179 | 128,396 | 118,708 | 95,154 | Nam-gu |
| 3,806,838 | 3,062,993 | 24.68 | 33.51 | 154,221 | 124,087 | 113,609 | 91,410 | Buk-gu |
| 3,088,611 | 2,481,418 | 19.42 | 27.86 | 159,043 | 127,777 | 110,847 | 89,056 | Gwangsan-gu |
| 5,303,785 | 4,361,961 | 29.38 | 37.15 | 180,502 | 148,449 | 142,750 | 117,401 | Jeonbuk |
| 4,241,334 | 3,439,597 | 26.89 | 33.51 | 157,712 | 127,900 | 126,584 | 102,656 | Wansan-gu |
| 4,392,291 | 3,582,212 | 20.72 | 27.02 | 212,005 | 172,904 | 162,580 | 132,595 | Deokjin-gu |
| 3,942,109 | 3,266,295 | 25.96 | 31.68 | 151,843 | 125,812 | 124,431 | 103,099 | Gunsan-si |
| 5,116,095 | 4,251,261 | 25.50 | 33.02 | 200,622 | 166,708 | 154,954 | 128,760 | Iksan-si |
| 3,477,223 | 2,813,986 | 28.62 | 34.71 | 121,504 | 98,328 | 100,184 | 81,075 | Jeongeup-si |
| 3,497,743 | 2,854,603 | 31.11 | 34.43 | 112,433 | 91,760 | 101,603 | 82,921 | Namwon-si |
| 4,356,919 | 3,656,183 | 36.11 | 43.00 | 120,672 | 101,264 | 101,332 | 85,034 | Gimje-si |
| 7,120,729 | 5,885,389 | 81.18 | 85.24 | 87,716 | 72,499 | 83,533 | 69,041 | Wanju-gun |
| 2,266,810 | 1,918,856 | 14.45 | 24.40 | 156,911 | 132,825 | 92,900 | 78,640 | Jinan-gun |
| 1,593,252 | 1,271,892 | 2.89 | 2.89 | 551,288 | 440,093 | 551,288 | 440,093 | Muju-gun |
| 872,288 | 752,250 | 13.60 | 14.74 | 64,139 | 55,313 | 59,167 | 51,025 | Jangsu-gun |
| 3,230,509 | 2,608,884 | 35.83 | 41.96 | 90,164 | 72,815 | 76,998 | 62,182 | Imsil-gun |
| 4,937,366 | 3,915,622 | 53.30 | 54.23 | 92,626 | 73,458 | 91,049 | 72,207 | Sunchang-gun |
| 6,217,968 | 5,074,979 | 40.96 | 51.46 | 151,819 | 123,911 | 120,832 | 98,621 | Gochang-gun |
| 3,763,048 | 3,027,818 | 31.48 | 41.44 | 119,528 | 96,174 | 90,808 | 73,066 | Buan-gun |
| 4,656,047 | 3,801,374 | 28.93 | 40.48 | 160,919 | 131,381 | 115,016 | 93,904 | Jeonnam |
| 4,149,047 | 3,381,715 | 26.03 | 37.94 | 159,368 | 129,894 | 109,364 | 89,138 | Mokpo-si |
| 4,152,282 | 3,312,660 | 26.79 | 38.98 | 155,016 | 123,671 | 106,515 | 84,977 | Yeosu-si |
| 3,974,508 | 3,224,814 | 21.99 | 31.61 | 180,719 | 146,631 | 125,719 | 102,005 | Suncheon-si |
| 4,586,274 | 3,734,125 | 36.30 | 43.47 | 126,334 | 102,861 | 105,507 | 85,904 | Naju-si |
| 3,424,739 | 2,742,683 | 23.72 | 33.30 | 144,352 | 115,603 | 102,839 | 82,358 | Gwangyang-si |
| 4,812,032 | 3,943,943 | 50.12 | 58.90 | 96,017 | 78,695 | 81,699 | 66,961 | Damyang-gun |
| 6,242,907 | 5,108,229 | 57.78 | 64.93 | 108,045 | 88,408 | 96,141 | 78,667 | Gokseong-gun |
| 4,159,530 | 3,375,940 | 40.15 | 47.87 | 103,592 | 84,077 | 86,887 | 70,519 | Gurye-gun |
| 3,485,080 | 2,860,396 | 22.31 | 34.23 | 156,206 | 128,207 | 101,810 | 83,561 | Goheung-gun |
| 4,745,444 | 3,834,694 | 45.37 | 51.13 | 104,603 | 84,528 | 92,802 | 74,992 | Boseong-gun |
| 5,855,579 | 4,801,216 | 41.48 | 60.54 | 141,182 | 115,760 | 96,730 | 79,313 | Hwasun-gun |
| 3,010,811 | 2,446,091 | 23.86 | 30.47 | 126,205 | 102,533 | 98,810 | 80,277 | Jangheung-gun |
| 2,936,560 | 2,416,775 | 24.26 | 29.66 | 121,027 | 99,604 | 99,005 | 81,480 | Gangjin-gun |
| 3,773,639 | 3,086,851 | 24.54 | 38.58 | 153,794 | 125,804 | 97,814 | 80,012 | Haenam-gun |
| 3,470,247 | 2,777,840 | 27.10 | 35.39 | 128,065 | 102,513 | 98,069 | 78,502 | Yeongam-gun |
| 3,543,223 | 2,929,805 | 27.71 | 34.05 | 127,878 | 105,739 | 104,070 | 86,053 | Muan-gun |
| 7,868,820 | 6,344,419 | 76.94 | 82.26 | 102,269 | 82,457 | 95,661 | 77,129 | Hampyeong-gun |
| 3,983,912 | 3,193,875 | 26.01 | 40.46 | 153,175 | 122,799 | 98,472 | 78,944 | Yeonggwang-gun |
| 4,411,566 | 3,570,106 | 41.65 | 48.93 | 105,911 | 85,710 | 90,164 | 72,966 | Jangseong-gun |
| 1,599,178 | 1,287,207 | 11.22 | 19.62 | 142,501 | 114,702 | 81,496 | 65,597 | Wando-gun |
| 2,585,570 | 2,121,152 | 25.89 | 32.25 | 99,870 | 81,932 | 80,171 | 65,770 | Jindo-gun |
| 4,080,991 | 3,221,615 | 49.36 | 53.21 | 82,683 | 65,271 | 76,701 | 60,549 | Sinan-gun |
| 4,057,506 | 3,396,332 | 16.10 | 24.88 | 251,984 | 210,923 | 163,102 | 136,525 | Jeju |
| 3,917,394 | 3,278,913 | 15.85 | 24.51 | 247,102 | 206,828 | 159,797 | 133,753 | Jeju-si |
| 2,603,029 | 2,190,622 | 8.75 | 13.07 | 297,402 | 250,284 | 199,150 | 167,598 | Seogwipo-si |

Note : Based on the Treatments including medical aid

제 3-1-2표
Table 3-1-2

시 · 군 · 구 별
Medical Treatment

| 구 분 | 진료실인원수 Patients | 입내원일수 Visit | 요양급여일수 Reimbursed Days | 진료비 Medical Expense | 급여비 Benefit |
|-------------|--------------------|-------------------|---------------------------|------------------------|----------------------|
| 광 주 | 1,356,510 | 24,441,577 | 259,358,651 | 1,741,551,145 | 1,281,725,236 |
| 동 구 | 84,998 | 1,179,686 | 12,311,360 | 78,795,533 | 59,467,872 |
| 서 구 | 251,273 | 3,317,717 | 31,261,842 | 210,891,122 | 155,770,661 |
| 남 구 | 180,987 | 2,490,927 | 26,189,184 | 163,560,522 | 121,278,723 |
| 북 구 | 368,856 | 5,364,152 | 51,953,466 | 339,610,972 | 254,952,182 |
| 광 산 구 | 367,333 | 4,987,413 | 45,097,370 | 310,536,736 | 227,065,569 |
| 전 북 | 1,667,107 | 36,580,843 | 409,970,198 | 2,495,487,685 | 1,874,083,236 |
| 전 주 시 완 산 구 | 301,548 | 4,988,933 | 53,363,242 | 326,095,952 | 242,754,325 |
| 전 주 시 덕 진 구 | 287,552 | 4,425,578 | 45,037,941 | 288,822,261 | 213,381,249 |
| 군 산 시 | 243,078 | 4,772,917 | 52,464,485 | 299,316,851 | 224,468,163 |
| 익 산 시 | 250,258 | 5,210,010 | 59,875,722 | 355,361,713 | 267,481,408 |
| 정 읍 시 | 93,587 | 2,018,653 | 21,689,624 | 119,147,460 | 91,713,542 |
| 남 원 시 | 69,812 | 1,650,265 | 16,830,432 | 96,361,299 | 73,715,267 |
| 김 제 시 | 65,572 | 1,484,297 | 14,799,564 | 86,545,795 | 68,695,730 |
| 완 주 군 | 64,732 | 842,224 | 8,113,142 | 42,979,807 | 33,688,227 |
| 진 안 군 | 18,223 | 346,595 | 3,926,447 | 18,790,913 | 14,366,533 |
| 무 주 군 | 19,630 | 334,151 | 3,868,686 | 16,696,735 | 12,812,122 |
| 장 수 군 | 16,704 | 288,947 | 3,114,199 | 14,946,011 | 11,668,405 |
| 임 실 군 | 19,677 | 411,843 | 3,806,166 | 19,128,211 | 15,032,767 |
| 창 성 군 | 20,370 | 461,736 | 4,743,065 | 24,174,591 | 18,478,301 |
| 고 창 군 | 44,386 | 944,576 | 9,865,684 | 54,232,112 | 41,021,215 |
| 부 안 군 | 42,800 | 1,039,555 | 11,618,901 | 60,353,331 | 45,789,257 |
| 전 남 | 1,654,335 | 33,293,084 | 359,620,069 | 2,247,425,689 | 1,695,440,799 |
| 목 포 시 | 198,516 | 3,859,538 | 40,955,187 | 259,450,811 | 193,945,064 |
| 여 수 시 | 253,829 | 5,147,751 | 53,632,908 | 320,518,338 | 235,339,769 |
| 순 천 시 | 257,054 | 4,151,495 | 45,620,686 | 284,859,704 | 207,964,741 |
| 나 주 시 | 98,905 | 1,692,889 | 16,139,844 | 102,556,106 | 77,649,202 |
| 광 양 시 | 132,847 | 1,745,164 | 17,568,088 | 100,601,980 | 73,407,031 |
| 담 양 군 | 33,704 | 590,973 | 6,122,713 | 34,330,968 | 26,727,500 |
| 곡 성 군 | 21,331 | 403,191 | 4,153,587 | 22,493,494 | 17,370,629 |
| 구례 군 | 20,272 | 364,175 | 4,069,135 | 20,975,833 | 16,102,862 |
| 고 흥 군 | 53,016 | 1,151,097 | 13,656,651 | 72,628,842 | 55,641,084 |
| 보 성 군 | 30,777 | 536,916 | 6,817,962 | 34,175,453 | 26,305,472 |
| 화 순 군 | 51,139 | 835,511 | 9,779,441 | 63,030,225 | 48,346,821 |
| 장 흥 군 | 30,442 | 705,025 | 7,619,785 | 42,434,211 | 32,847,391 |
| 강 진 군 | 28,250 | 586,733 | 6,753,451 | 45,011,996 | 35,763,516 |
| 해 남 군 | 56,910 | 1,262,973 | 13,426,477 | 75,695,343 | 57,037,915 |
| 영 암 군 | 42,318 | 665,451 | 6,074,724 | 33,538,531 | 25,942,833 |
| 무 안 군 | 74,899 | 1,194,576 | 10,449,205 | 62,798,668 | 48,242,580 |
| 함 평 군 | 23,039 | 391,214 | 4,359,400 | 22,520,954 | 17,412,044 |
| 영 광 군 | 43,744 | 1,151,841 | 10,830,296 | 68,033,749 | 51,950,713 |
| 장 성 군 | 29,896 | 497,692 | 5,613,053 | 30,138,344 | 23,260,845 |
| 완 도 군 | 41,231 | 768,939 | 7,250,478 | 39,054,504 | 30,443,998 |
| 진 도 군 | 24,268 | 427,699 | 4,869,875 | 23,683,306 | 18,214,283 |
| 신 안 군 | 24,570 | 400,107 | 3,605,865 | 17,468,464 | 13,592,755 |
| 제 주 | 636,206 | 12,585,966 | 133,361,122 | 819,521,979 | 610,106,925 |
| 제 주 시 | 462,861 | 8,794,421 | 93,163,292 | 573,774,205 | 427,530,901 |
| 서 귀 포 시 | 160,274 | 2,947,832 | 26,542,216 | 160,191,856 | 119,667,578 |

주 : 진료일 기준(의료이용은 약국제외, 요양급여일수, 진료비와 급여비는 약국포함)이며, 의료급여 포함

진료실적 현황(관내-외래)

Activities by District(Internal - Outpatients)

(단위 : 명, 일, 천원, 원)

Unit : Person, Day, 1,000Won, WON

| 진료실인원수당 Per Patient | | | | 입내원1일당 Per Visit | | 요양급여1일당 Per reimbursed day | | Division |
|-----------------------------|------------------|----------------|------------------------------|-----------------------------|------------------|-----------------------------|------------------|----------------|
| 진 료 비 Medical Expense | 급 여 비 Benefit | 입내원일수 Visit | 요양급여일수 Reimbursed Days | 진 료 비 Medical Expense | 급 여 비 Benefit | 진 료 비 Medical Expense | 급 여 비 Benefit | |
| 1,283,847 | 944,870 | 18.02 | 191.20 | 71,254 | 52,440 | 6,715 | 4,942 | Gwangju |
| 927,028 | 699,638 | 13.88 | 144.84 | 66,794 | 50,410 | 6,400 | 4,830 | Dong-gu |
| 839,291 | 619,926 | 13.20 | 124.41 | 63,565 | 46,951 | 6,746 | 4,983 | Seo-gu |
| 903,714 | 670,096 | 13.76 | 144.70 | 65,663 | 48,688 | 6,245 | 4,631 | Nam-gu |
| 920,714 | 691,197 | 14.54 | 140.85 | 63,311 | 47,529 | 6,537 | 4,907 | Buk-gu |
| 845,382 | 618,146 | 13.58 | 122.77 | 62,264 | 45,528 | 6,886 | 5,035 | Gwangsan-gu |
| 1,496,897 | 1,124,153 | 21.94 | 245.92 | 68,218 | 51,231 | 6,087 | 4,571 | Jeonbuk |
| 1,081,406 | 805,027 | 16.54 | 176.96 | 65,364 | 48,659 | 6,111 | 4,549 | Wansan-gu |
| 1,004,417 | 742,061 | 15.39 | 156.63 | 65,262 | 48,215 | 6,413 | 4,738 | Deokjin-gu |
| 1,231,361 | 923,441 | 19.64 | 215.83 | 62,712 | 47,030 | 5,705 | 4,278 | Gunsan-si |
| 1,419,981 | 1,068,823 | 20.82 | 239.26 | 68,207 | 51,340 | 5,935 | 4,467 | Iksan-si |
| 1,273,120 | 979,982 | 21.57 | 231.76 | 59,023 | 45,433 | 5,493 | 4,228 | Jeongeup-si |
| 1,380,297 | 1,055,911 | 23.64 | 241.08 | 58,391 | 44,669 | 5,725 | 4,380 | Namwon-si |
| 1,319,859 | 1,047,638 | 22.64 | 225.70 | 58,308 | 46,282 | 5,848 | 4,642 | Gimje-si |
| 663,965 | 520,426 | 13.01 | 125.33 | 51,031 | 39,999 | 5,298 | 4,152 | Wanju-gun |
| 1,031,165 | 788,374 | 19.02 | 215.47 | 54,216 | 41,450 | 4,786 | 3,659 | Jinan-gun |
| 850,572 | 652,681 | 17.02 | 197.08 | 49,968 | 38,342 | 4,316 | 3,312 | Muju-gun |
| 894,756 | 698,540 | 17.30 | 186.43 | 51,726 | 40,383 | 4,799 | 3,747 | Jangsu-gun |
| 972,110 | 763,977 | 20.93 | 193.43 | 46,445 | 36,501 | 5,026 | 3,950 | Imsil-gun |
| 1,186,774 | 907,133 | 22.67 | 232.85 | 52,356 | 40,019 | 5,097 | 3,896 | Sunchang-gun |
| 1,221,829 | 924,193 | 21.28 | 222.27 | 57,414 | 43,428 | 5,497 | 4,158 | Gochang-gun |
| 1,410,125 | 1,069,842 | 24.29 | 271.47 | 58,057 | 44,047 | 5,194 | 3,941 | Buan-gun |
| 1,358,507 | 1,024,847 | 20.12 | 217.38 | 67,504 | 50,925 | 6,249 | 4,715 | Jeonnam |
| 1,306,952 | 976,974 | 19.44 | 206.31 | 67,223 | 50,251 | 6,335 | 4,736 | Mokpo-si |
| 1,262,733 | 927,159 | 20.28 | 211.30 | 62,264 | 45,717 | 5,976 | 4,388 | Yeosu-si |
| 1,108,171 | 809,031 | 16.15 | 177.48 | 68,616 | 50,094 | 6,244 | 4,559 | Suncheon-si |
| 1,036,915 | 785,089 | 17.12 | 163.19 | 60,581 | 45,868 | 6,354 | 4,811 | Naju-si |
| 757,277 | 552,568 | 13.14 | 132.24 | 57,646 | 42,063 | 5,726 | 4,178 | Gwangyang-si |
| 1,018,602 | 793,007 | 17.53 | 181.66 | 58,092 | 45,226 | 5,607 | 4,365 | Damyang-gun |
| 1,054,498 | 814,337 | 18.90 | 194.72 | 55,789 | 43,083 | 5,415 | 4,182 | Gokseong-gun |
| 1,034,719 | 794,340 | 17.96 | 200.73 | 57,598 | 44,217 | 5,155 | 3,957 | Gurye-gun |
| 1,369,942 | 1,049,515 | 21.71 | 257.59 | 63,095 | 48,337 | 5,318 | 4,074 | Goheung-gun |
| 1,110,422 | 854,712 | 17.45 | 221.53 | 63,651 | 48,994 | 5,013 | 3,858 | Boseong-gun |
| 1,232,528 | 945,400 | 16.34 | 191.23 | 75,439 | 57,865 | 6,445 | 4,944 | Hwasun-gun |
| 1,393,936 | 1,079,016 | 23.16 | 250.31 | 60,188 | 46,590 | 5,569 | 4,311 | Jangheung-gun |
| 1,593,345 | 1,265,965 | 20.77 | 239.06 | 76,716 | 60,954 | 6,665 | 5,296 | Gangjin-gun |
| 1,330,089 | 1,002,248 | 22.19 | 235.92 | 59,934 | 45,162 | 5,638 | 4,248 | Haenam-gun |
| 792,536 | 613,045 | 15.73 | 143.55 | 50,400 | 38,985 | 5,521 | 4,271 | Yeongam-gun |
| 838,445 | 644,102 | 15.95 | 139.51 | 52,570 | 40,385 | 6,010 | 4,617 | Muan-gun |
| 977,514 | 755,764 | 16.98 | 189.22 | 57,567 | 44,508 | 5,166 | 3,994 | Hampyeong-gun |
| 1,555,270 | 1,187,608 | 26.33 | 247.58 | 59,065 | 45,102 | 6,282 | 4,797 | Yeonggwang-gun |
| 1,008,106 | 778,059 | 16.65 | 187.75 | 60,556 | 46,737 | 5,369 | 4,144 | Jangseong-gun |
| 947,212 | 738,376 | 18.65 | 175.85 | 50,790 | 39,592 | 5,386 | 4,199 | Wando-gun |
| 975,907 | 750,547 | 17.62 | 200.67 | 55,374 | 42,587 | 4,863 | 3,740 | Jindo-gun |
| 710,967 | 553,226 | 16.28 | 146.76 | 43,659 | 33,973 | 4,844 | 3,770 | Sinan-gun |
| 1,288,139 | 958,977 | 19.78 | 209.62 | 65,114 | 48,475 | 6,145 | 4,575 | Jeju |
| 1,239,625 | 923,670 | 19.00 | 201.28 | 65,243 | 48,614 | 6,159 | 4,589 | Jeju-si |
| 999,487 | 746,644 | 18.39 | 165.61 | 54,342 | 40,595 | 6,035 | 4,509 | Seogwipo-si |

Note : Based on the Treatments(excluding pharmacy from Medical Service Use, including pharmacy in Treatment Days/Medical Expense

/Benefit Amount) including Medical aid

제 3-2표
Table 3-2

시 · 군 · 구별
Medical Treatment

| 구 분 | 진료실인원수 Patients | 입내원일수 Visit | 요양급여일수 Reimbursed Days | 진료비 Medical Expense | 급여비 Benefit |
|-------------|--------------------|------------------|---------------------------|------------------------|----------------------|
| 광 주 | 334,517 | 3,153,444 | 26,155,613 | 525,956,737 | 438,008,224 |
| 동 구 | 88,191 | 1,430,758 | 12,394,707 | 163,802,790 | 128,010,183 |
| 서 구 | 201,901 | 2,876,607 | 27,310,394 | 379,735,871 | 298,304,071 |
| 남 구 | 159,097 | 2,394,268 | 21,462,465 | 309,782,658 | 243,849,308 |
| 북 구 | 295,186 | 3,934,540 | 37,092,679 | 539,168,362 | 426,588,072 |
| 광 산 구 | 239,976 | 2,761,105 | 24,766,380 | 390,594,952 | 309,099,935 |
| 전 북 | 404,445 | 4,431,983 | 46,766,955 | 777,357,128 | 623,840,063 |
| 전 주 시 완 산 구 | 196,758 | 2,182,647 | 20,948,902 | 299,457,367 | 238,163,966 |
| 전 주 시 덕 진 구 | 213,284 | 2,559,088 | 21,880,847 | 274,886,414 | 213,439,106 |
| 군 산 시 | 109,845 | 1,231,265 | 13,819,126 | 235,787,670 | 190,227,778 |
| 익 산 시 | 104,806 | 1,291,497 | 11,346,771 | 183,919,171 | 148,634,176 |
| 정 읍 시 | 60,878 | 931,338 | 9,425,449 | 158,124,426 | 126,558,606 |
| 남 원 시 | 43,879 | 647,063 | 6,442,047 | 112,897,192 | 90,006,946 |
| 김 제 시 | 58,586 | 1,085,436 | 11,728,647 | 165,574,703 | 131,201,316 |
| 완 주 군 | 82,712 | 1,659,065 | 16,622,428 | 209,052,318 | 162,679,395 |
| 진 안 군 | 20,815 | 472,658 | 4,623,080 | 63,956,593 | 50,192,554 |
| 무 주 군 | 19,491 | 363,927 | 4,025,224 | 56,111,273 | 43,792,605 |
| 장 수 군 | 18,392 | 409,397 | 4,120,631 | 56,344,921 | 43,962,931 |
| 임 실 군 | 22,971 | 536,977 | 5,411,696 | 73,280,633 | 57,203,565 |
| 순 창 군 | 22,162 | 455,829 | 4,285,411 | 65,443,761 | 50,846,356 |
| 고 창 군 | 37,340 | 699,497 | 7,352,867 | 108,477,472 | 85,197,840 |
| 부 안 군 | 34,432 | 587,865 | 5,903,628 | 95,484,544 | 75,091,138 |
| 전 남 | 750,674 | 9,909,179 | 106,976,635 | 1,690,587,149 | 1,322,268,110 |
| 목 포 시 | 100,030 | 1,076,474 | 9,879,361 | 174,785,906 | 141,626,786 |
| 여 수 시 | 112,172 | 1,294,552 | 12,433,175 | 246,494,103 | 199,385,300 |
| 순 천 시 | 108,495 | 1,187,925 | 11,033,331 | 192,055,534 | 154,802,710 |
| 나 주 시 | 79,965 | 1,216,058 | 12,445,944 | 185,515,700 | 145,590,457 |
| 광 양 시 | 99,116 | 1,220,783 | 11,970,738 | 182,847,581 | 143,585,657 |
| 담 양 군 | 37,740 | 733,993 | 7,216,547 | 105,329,510 | 81,746,883 |
| 곡 성 군 | 22,802 | 468,489 | 4,789,080 | 68,169,124 | 53,419,260 |
| 구 례 군 | 19,631 | 331,817 | 3,863,400 | 51,889,813 | 40,736,945 |
| 고 흥 군 | 44,030 | 839,959 | 7,935,822 | 134,737,349 | 107,298,258 |
| 보 성 군 | 29,951 | 564,954 | 5,869,338 | 88,867,870 | 69,580,787 |
| 화 순 군 | 43,687 | 698,788 | 6,968,301 | 95,526,851 | 73,280,469 |
| 장 흥 군 | 25,890 | 454,119 | 4,279,437 | 71,148,167 | 56,197,184 |
| 강 진 군 | 24,501 | 451,515 | 4,156,449 | 69,472,850 | 54,784,563 |
| 해 남 군 | 42,027 | 691,361 | 6,918,543 | 113,474,220 | 88,990,234 |
| 영 암 군 | 47,973 | 900,382 | 8,961,570 | 122,820,978 | 94,701,461 |
| 무 안 군 | 73,888 | 1,198,646 | 11,261,696 | 163,428,487 | 126,937,118 |
| 함 평 군 | 26,876 | 591,800 | 6,107,110 | 84,858,162 | 65,764,196 |
| 영 광 군 | 33,934 | 542,108 | 5,100,956 | 86,793,161 | 68,524,163 |
| 장 성 군 | 36,569 | 723,551 | 6,877,643 | 100,630,780 | 78,096,117 |
| 완 도 군 | 39,418 | 765,937 | 8,253,398 | 120,402,882 | 94,477,344 |
| 진 도 군 | 24,768 | 483,512 | 5,073,263 | 72,569,964 | 56,956,722 |
| 신 안 군 | 34,685 | 867,966 | 9,535,519 | 121,083,083 | 93,932,860 |
| 제 주 | 141,021 | 1,317,045 | 13,398,120 | 239,310,366 | 192,289,845 |
| 제 주 시 | 116,088 | 1,025,696 | 9,759,730 | 173,331,886 | 139,160,091 |
| 서 귀 포 시 | 113,505 | 1,428,842 | 17,751,256 | 225,871,206 | 178,148,746 |

주 : 진료일 기준(의료이용은 약국제외, 요양급여일수, 진료비와 급여비는 약국포함)이며, 의료급여 포함

진료실적 현황(관외-계)

Activities by District(External - Total)

(단위 : 명, 일, 천원, 원)

Unit : Person, Day, 1,000Won, WON

| 진료실인원수당 Per Patient | | | | 입내원1일당 Per Visit | | 요양급여1일당 Per reimbursed day | | Division |
|-----------------------------|------------------|----------------|------------------------------|-----------------------------|------------------|-----------------------------|------------------|----------------|
| 진 료 비 Medical Expense | 급 여 비 Benefit | 입내원일수 Visit | 요양급여일수 Reimbursed Days | 진 료 비 Medical Expense | 급 여 비 Benefit | 진 료 비 Medical Expense | 급 여 비 Benefit | |
| 1,572,287 | 1,309,375 | 9.43 | 78.19 | 166,788 | 138,898 | 20,109 | 16,746 | Gwangju |
| 1,857,364 | 1,451,511 | 16.22 | 140.54 | 114,487 | 89,470 | 13,216 | 10,328 | Dong-gu |
| 1,880,802 | 1,477,477 | 14.25 | 135.27 | 132,008 | 103,700 | 13,904 | 10,923 | Seo-gu |
| 1,947,131 | 1,532,708 | 15.05 | 134.90 | 129,385 | 101,847 | 14,434 | 11,362 | Nam-gu |
| 1,826,538 | 1,445,150 | 13.33 | 125.66 | 137,035 | 108,421 | 14,536 | 11,501 | Buk-gu |
| 1,627,642 | 1,288,045 | 11.51 | 103.20 | 141,463 | 111,948 | 15,771 | 12,481 | Gwangsan-gu |
| 1,922,034 | 1,542,460 | 10.96 | 115.63 | 175,397 | 140,759 | 16,622 | 13,339 | Jeonbuk |
| 1,521,958 | 1,210,441 | 11.09 | 106.47 | 137,199 | 109,117 | 14,295 | 11,369 | Wansan-gu |
| 1,288,828 | 1,000,727 | 12.00 | 102.59 | 107,416 | 83,404 | 12,563 | 9,755 | Deokjin-gu |
| 2,146,549 | 1,731,784 | 11.21 | 125.81 | 191,500 | 154,498 | 17,062 | 13,766 | Gunsan-si |
| 1,754,853 | 1,418,184 | 12.32 | 108.26 | 142,408 | 115,087 | 16,209 | 13,099 | Iksan-si |
| 2,597,398 | 2,078,889 | 15.30 | 154.83 | 169,782 | 135,889 | 16,776 | 13,427 | Jeongeup-si |
| 2,572,921 | 2,051,253 | 14.75 | 146.81 | 174,476 | 139,101 | 17,525 | 13,972 | Namwon-si |
| 2,826,182 | 2,239,465 | 18.53 | 200.20 | 152,542 | 120,874 | 14,117 | 11,186 | Gimje-si |
| 2,527,473 | 1,966,817 | 20.06 | 200.97 | 126,006 | 98,055 | 12,577 | 9,787 | Wanju-gun |
| 3,072,620 | 2,411,365 | 22.71 | 222.10 | 135,313 | 106,192 | 13,834 | 10,857 | Jinan-gun |
| 2,878,830 | 2,246,812 | 18.67 | 206.52 | 154,183 | 120,333 | 13,940 | 10,880 | Muju-gun |
| 3,063,556 | 2,390,329 | 22.26 | 224.04 | 137,629 | 107,385 | 13,674 | 10,669 | Jangsu-gun |
| 3,190,137 | 2,490,251 | 23.38 | 235.59 | 136,469 | 106,529 | 13,541 | 10,570 | Imsil-gun |
| 2,952,972 | 2,294,304 | 20.57 | 193.37 | 143,571 | 111,547 | 15,271 | 11,865 | Sunchang-gun |
| 2,905,128 | 2,281,678 | 18.73 | 196.92 | 155,079 | 121,799 | 14,753 | 11,587 | Gochang-gun |
| 2,773,134 | 2,180,853 | 17.07 | 171.46 | 162,426 | 127,735 | 16,174 | 12,719 | Buan-gun |
| 2,252,092 | 1,761,441 | 13.20 | 142.51 | 170,608 | 133,439 | 15,803 | 12,360 | Jeonnam |
| 1,747,335 | 1,415,843 | 10.76 | 98.76 | 162,369 | 131,565 | 17,692 | 14,336 | Mokpo-si |
| 2,197,466 | 1,777,496 | 11.54 | 110.84 | 190,409 | 154,019 | 19,826 | 16,037 | Yeosu-si |
| 1,770,179 | 1,426,819 | 10.95 | 101.69 | 161,673 | 130,314 | 17,407 | 14,030 | Suncheon-si |
| 2,319,961 | 1,820,677 | 15.21 | 155.64 | 152,555 | 119,723 | 14,906 | 11,698 | Naju-si |
| 1,844,784 | 1,448,663 | 12.32 | 120.78 | 149,779 | 117,618 | 15,275 | 11,995 | Gwangyang-si |
| 2,790,925 | 2,166,054 | 19.45 | 191.22 | 143,502 | 111,373 | 14,596 | 11,328 | Damyang-gun |
| 2,989,612 | 2,342,745 | 20.55 | 210.03 | 145,508 | 114,025 | 14,234 | 11,154 | Gokseong-gun |
| 2,643,259 | 2,075,133 | 16.90 | 196.80 | 156,381 | 122,769 | 13,431 | 10,544 | Gurye-gun |
| 3,060,126 | 2,436,935 | 19.08 | 180.24 | 160,409 | 127,742 | 16,978 | 13,521 | Goheung-gun |
| 2,967,109 | 2,323,154 | 18.86 | 195.96 | 157,301 | 123,162 | 15,141 | 11,855 | Boseong-gun |
| 2,186,620 | 1,677,398 | 16.00 | 159.51 | 136,704 | 104,868 | 13,709 | 10,516 | Hwasun-gun |
| 2,748,095 | 2,170,614 | 17.54 | 165.29 | 156,673 | 123,750 | 16,626 | 13,132 | Jangheung-gun |
| 2,835,511 | 2,236,013 | 18.43 | 169.64 | 153,866 | 121,335 | 16,714 | 13,181 | Gangjin-gun |
| 2,700,031 | 2,117,454 | 16.45 | 164.62 | 164,132 | 128,717 | 16,401 | 12,863 | Haenam-gun |
| 2,560,210 | 1,974,058 | 18.77 | 186.80 | 136,410 | 105,179 | 13,705 | 10,568 | Yeongam-gun |
| 2,211,841 | 1,717,967 | 16.22 | 152.42 | 136,344 | 105,900 | 14,512 | 11,272 | Muan-gun |
| 3,157,396 | 2,446,949 | 22.02 | 227.23 | 143,390 | 111,126 | 13,895 | 10,768 | Hampyeong-gun |
| 2,557,705 | 2,019,336 | 15.98 | 150.32 | 160,103 | 126,403 | 17,015 | 13,434 | Yeonggwang-gun |
| 2,751,806 | 2,135,583 | 19.79 | 188.07 | 139,079 | 107,935 | 14,632 | 11,355 | Jangseong-gun |
| 3,054,515 | 2,396,807 | 19.43 | 209.38 | 157,197 | 123,349 | 14,588 | 11,447 | Wando-gun |
| 2,929,989 | 2,299,609 | 19.52 | 204.83 | 150,089 | 117,798 | 14,304 | 11,227 | Jindo-gun |
| 3,490,935 | 2,708,170 | 25.02 | 274.92 | 139,502 | 108,222 | 12,698 | 9,851 | Sinan-gun |
| 1,696,984 | 1,363,555 | 9.34 | 95.01 | 181,702 | 146,001 | 17,861 | 14,352 | Jeju |
| 1,493,108 | 1,198,747 | 8.84 | 84.07 | 168,990 | 135,674 | 17,760 | 14,259 | Jeju-si |
| 1,989,967 | 1,569,523 | 12.59 | 156.39 | 158,080 | 124,681 | 12,724 | 10,036 | Seogwipo-si |

Note : Based on the Treatments(excluding pharmacy from Medical Service Use, including pharmacy in Treatment Days/Medical Expense

/Benefit Amount) including Medical aid

제 3-2-1표
Table 3-2-1

시 · 군 · 구 별
Medical Treatment

| 구 분 | 진료실인원수 Patients | 입내원일수 Visit | 요양급여일수 Reimbursed Days | 진료비 Medical Expense | 급여비 Benefit |
|-------------|--------------------|------------------|---------------------------|------------------------|--------------------|
| 광 주 | 34,652 | 1,097,052 | 1,689,649 | 267,519,627 | 227,344,530 |
| 동 구 | 15,673 | 433,251 | 602,219 | 77,277,197 | 63,174,251 |
| 서 구 | 32,077 | 962,763 | 1,334,585 | 194,072,971 | 159,548,737 |
| 남 구 | 26,678 | 752,065 | 1,049,724 | 154,495,394 | 127,644,189 |
| 북 구 | 46,983 | 1,209,404 | 1,754,790 | 265,220,983 | 220,000,005 |
| 광 산 구 | 36,455 | 881,721 | 1,273,914 | 195,424,718 | 161,630,465 |
| 전 북 | 58,305 | 1,419,585 | 2,378,645 | 418,470,078 | 350,051,400 |
| 전 주 시 완 산 구 | 23,985 | 563,499 | 792,782 | 142,914,774 | 119,624,232 |
| 전 주 시 덕 진 구 | 24,749 | 594,717 | 813,573 | 119,783,091 | 98,017,255 |
| 군 산 시 | 18,743 | 392,940 | 637,130 | 129,629,453 | 109,221,996 |
| 익 산 시 | 15,093 | 407,682 | 581,920 | 96,774,155 | 81,357,323 |
| 정 읍 시 | 13,061 | 365,241 | 527,861 | 91,551,222 | 76,442,344 |
| 남 원 시 | 9,530 | 265,887 | 384,014 | 67,669,775 | 56,152,626 |
| 김 제 시 | 13,652 | 395,582 | 543,793 | 92,119,504 | 76,609,379 |
| 완 주 군 | 17,187 | 470,743 | 628,760 | 101,330,934 | 83,258,368 |
| 진 안 군 | 4,733 | 169,337 | 219,882 | 35,157,075 | 28,804,632 |
| 무 주 군 | 4,213 | 128,642 | 180,736 | 30,337,524 | 24,968,900 |
| 장 수 군 | 4,272 | 137,567 | 186,893 | 29,887,076 | 24,401,068 |
| 임 실 군 | 5,642 | 200,668 | 258,068 | 39,333,412 | 31,966,504 |
| 순 창 군 | 5,395 | 165,816 | 240,985 | 36,623,244 | 29,617,031 |
| 고 창 군 | 8,693 | 256,551 | 375,476 | 59,916,717 | 49,130,732 |
| 부 안 군 | 7,868 | 225,716 | 323,673 | 54,348,806 | 44,820,498 |
| 전 남 | 146,191 | 3,725,274 | 5,882,455 | 964,220,362 | 790,172,063 |
| 목 포 시 | 14,510 | 378,277 | 582,189 | 93,104,360 | 78,171,195 |
| 여 수 시 | 20,829 | 482,273 | 803,143 | 138,546,226 | 116,030,303 |
| 순 천 시 | 14,469 | 427,522 | 643,273 | 103,101,212 | 85,989,467 |
| 나 주 시 | 16,398 | 424,893 | 632,886 | 99,662,776 | 82,172,156 |
| 광 양 시 | 19,539 | 345,705 | 573,576 | 92,091,047 | 75,757,345 |
| 담 양 군 | 8,960 | 260,520 | 382,541 | 56,965,570 | 46,312,743 |
| 곡 성 군 | 5,300 | 174,424 | 250,827 | 36,864,361 | 30,067,089 |
| 구례 군 | 4,200 | 104,108 | 168,329 | 27,023,128 | 22,274,789 |
| 고 흥 군 | 10,166 | 380,903 | 543,389 | 81,062,660 | 66,845,474 |
| 보 성 군 | 7,226 | 236,988 | 351,949 | 51,178,389 | 41,603,589 |
| 화 순 군 | 9,157 | 236,877 | 348,531 | 51,040,215 | 41,139,218 |
| 장 흥 군 | 5,617 | 197,228 | 280,838 | 41,108,511 | 33,727,889 |
| 강 진 군 | 5,949 | 200,175 | 290,132 | 41,988,949 | 34,429,833 |
| 해 남 군 | 9,785 | 302,334 | 452,491 | 67,744,525 | 55,401,151 |
| 영 암 군 | 10,591 | 311,452 | 451,275 | 63,322,982 | 51,353,074 |
| 무 안 군 | 16,038 | 393,147 | 583,788 | 86,411,525 | 70,816,446 |
| 함 평 군 | 6,922 | 219,969 | 321,925 | 46,244,162 | 37,282,364 |
| 영 광 군 | 8,125 | 218,545 | 323,108 | 51,153,963 | 42,182,823 |
| 장 성 군 | 8,696 | 244,834 | 365,299 | 53,742,765 | 43,658,300 |
| 완 도 군 | 9,801 | 328,077 | 502,474 | 68,525,015 | 56,074,792 |
| 진 도 군 | 5,939 | 181,864 | 276,848 | 40,869,131 | 33,521,906 |
| 신 안 군 | 9,351 | 308,535 | 456,372 | 63,357,947 | 51,575,731 |
| 제 주 | 17,875 | 321,132 | 628,546 | 123,732,569 | 104,323,624 |
| 제 주 시 | 12,840 | 228,506 | 437,681 | 87,847,665 | 74,060,094 |
| 서 귀 포 시 | 19,166 | 386,406 | 648,117 | 110,221,712 | 92,374,076 |

주 : 진료일 기준이며, 의료급여 포함

진료실적 현황(관외-입원)

Activities by District(External - Hospitalization)

(단위 : 명, 일, 천원, 원)

Unit : Person, Day, 1,000Won, WON

| 진료실인원수당 Per Patient | | | | 입내원1일당 Per Visit | | 요양급여1일당 Per reimbursed day | | Division |
|-----------------------------|------------------|----------------|------------------------------|-----------------------------|------------------|-----------------------------|------------------|----------------|
| 진 료 비 Medical Expense | 급 여 비 Benefit | 입내원일수 Visit | 요양급여일수 Reimbursed Days | 진 료 비 Medical Expense | 급 여 비 Benefit | 진 료 비 Medical Expense | 급 여 비 Benefit | |
| 7,720,179 | 6,560,791 | 31.66 | 48.76 | 243,853 | 207,232 | 158,329 | 134,551 | Gwangju |
| 4,930,594 | 4,030,770 | 27.64 | 38.42 | 178,366 | 145,814 | 128,321 | 104,902 | Dong-gu |
| 6,050,222 | 4,973,930 | 30.01 | 41.61 | 201,579 | 165,720 | 145,418 | 119,549 | Seo-gu |
| 5,791,116 | 4,784,624 | 28.19 | 39.35 | 205,428 | 169,725 | 147,177 | 121,598 | Nam-gu |
| 5,645,041 | 4,682,545 | 25.74 | 37.35 | 219,299 | 181,908 | 151,141 | 125,371 | Buk-gu |
| 5,360,711 | 4,433,698 | 24.19 | 34.94 | 221,640 | 183,312 | 153,405 | 126,877 | Gwangsan-gu |
| 7,177,259 | 6,003,797 | 24.35 | 40.80 | 294,783 | 246,587 | 175,928 | 147,164 | Jeonbuk |
| 5,958,506 | 4,987,460 | 23.49 | 33.05 | 253,620 | 212,288 | 180,270 | 150,892 | Wansan-gu |
| 4,839,916 | 3,960,453 | 24.03 | 32.87 | 201,412 | 164,813 | 147,231 | 120,478 | Deokjin-gu |
| 6,916,153 | 5,827,349 | 20.96 | 33.99 | 329,896 | 277,961 | 203,458 | 171,428 | Gunsan-si |
| 6,411,857 | 5,390,401 | 27.01 | 38.56 | 237,377 | 199,561 | 166,301 | 139,808 | Iksan-si |
| 7,009,511 | 5,852,718 | 27.96 | 40.42 | 250,660 | 209,293 | 173,438 | 144,815 | Jeongeup-si |
| 7,100,711 | 5,892,196 | 27.90 | 40.30 | 254,506 | 211,190 | 176,217 | 146,225 | Namwon-si |
| 6,747,693 | 5,611,586 | 28.98 | 39.83 | 232,871 | 193,662 | 169,402 | 140,880 | Gimje-si |
| 5,895,790 | 4,844,264 | 27.39 | 36.58 | 215,257 | 176,866 | 161,160 | 132,417 | Wanju-gun |
| 7,428,074 | 6,085,914 | 35.78 | 46.46 | 207,616 | 170,102 | 159,891 | 131,000 | Jinan-gun |
| 7,200,931 | 5,926,632 | 30.53 | 42.90 | 235,829 | 194,096 | 167,855 | 138,151 | Muju-gun |
| 6,996,038 | 5,711,860 | 32.20 | 43.75 | 217,255 | 177,376 | 159,915 | 130,562 | Jangsu-gun |
| 6,971,537 | 5,665,811 | 35.57 | 45.74 | 196,012 | 159,300 | 152,415 | 123,869 | Imsil-gun |
| 6,788,368 | 5,489,718 | 30.74 | 44.67 | 220,867 | 178,614 | 151,973 | 122,900 | Sunchang-gun |
| 6,892,525 | 5,651,758 | 29.51 | 43.19 | 233,547 | 191,505 | 159,575 | 130,849 | Gochang-gun |
| 6,907,576 | 5,696,555 | 28.69 | 41.14 | 240,784 | 198,570 | 167,913 | 138,475 | Buan-gun |
| 6,595,621 | 5,405,066 | 25.48 | 40.24 | 258,832 | 212,111 | 163,915 | 134,327 | Jeonnam |
| 6,416,565 | 5,387,401 | 26.07 | 40.12 | 246,127 | 206,651 | 159,921 | 134,271 | Mokpo-si |
| 6,651,602 | 5,570,613 | 23.15 | 38.56 | 287,278 | 240,591 | 172,505 | 144,470 | Yeosu-si |
| 7,125,663 | 5,943,014 | 29.55 | 44.46 | 241,160 | 201,135 | 160,276 | 133,675 | Suncheon-si |
| 6,077,740 | 5,011,108 | 25.91 | 38.60 | 234,560 | 193,395 | 157,474 | 129,837 | Naju-si |
| 4,713,191 | 3,877,238 | 17.69 | 29.36 | 266,386 | 219,139 | 160,556 | 132,079 | Gwangyang-si |
| 6,357,764 | 5,168,833 | 29.08 | 42.69 | 218,661 | 177,770 | 148,914 | 121,066 | Damyang-gun |
| 6,955,540 | 5,673,036 | 32.91 | 47.33 | 211,349 | 172,379 | 146,971 | 119,872 | Gokseong-gun |
| 6,434,078 | 5,303,521 | 24.79 | 40.08 | 259,568 | 213,958 | 160,538 | 132,329 | Gurye-gun |
| 7,973,899 | 6,575,396 | 37.47 | 53.45 | 212,817 | 175,492 | 149,180 | 123,016 | Goheung-gun |
| 7,082,534 | 5,757,485 | 32.80 | 48.71 | 215,954 | 175,551 | 145,414 | 118,209 | Boseong-gun |
| 5,573,901 | 4,492,652 | 25.87 | 38.06 | 215,471 | 173,673 | 146,444 | 118,036 | Hwasun-gun |
| 7,318,588 | 6,004,609 | 35.11 | 50.00 | 208,431 | 171,010 | 146,378 | 120,097 | Jangheung-gun |
| 7,058,152 | 5,787,499 | 33.65 | 48.77 | 209,761 | 171,999 | 144,724 | 118,670 | Gangjin-gun |
| 6,923,304 | 5,661,845 | 30.90 | 46.24 | 224,072 | 183,245 | 149,715 | 122,436 | Haenam-gun |
| 5,978,943 | 4,848,746 | 29.41 | 42.61 | 203,315 | 164,883 | 140,320 | 113,796 | Yeongam-gun |
| 5,387,924 | 4,415,541 | 24.51 | 36.40 | 219,794 | 180,127 | 148,019 | 121,305 | Muan-gun |
| 6,680,752 | 5,386,068 | 31.78 | 46.51 | 210,230 | 169,489 | 143,649 | 115,811 | Hampyeong-gun |
| 6,295,872 | 5,191,732 | 26.90 | 39.77 | 234,066 | 193,017 | 158,318 | 130,553 | Yeonggwang-gun |
| 6,180,171 | 5,020,504 | 28.15 | 42.01 | 219,507 | 178,318 | 147,120 | 119,514 | Jangseong-gun |
| 6,991,635 | 5,721,334 | 33.47 | 51.27 | 208,869 | 170,920 | 136,375 | 111,597 | Wando-gun |
| 6,881,484 | 5,644,369 | 30.62 | 46.62 | 224,724 | 184,324 | 147,623 | 121,084 | Jindo-gun |
| 6,775,526 | 5,515,531 | 32.99 | 48.80 | 205,351 | 167,163 | 138,830 | 113,012 | Sinan-gun |
| 6,922,102 | 5,836,287 | 17.97 | 35.16 | 385,301 | 324,862 | 196,855 | 165,976 | Jeju |
| 6,841,718 | 5,767,920 | 17.80 | 34.09 | 384,444 | 324,106 | 200,712 | 169,210 | Jeju-si |
| 5,750,898 | 4,819,685 | 20.16 | 33.82 | 285,248 | 239,060 | 170,065 | 142,527 | Seogwipo-si |

Note : Based on the Treatments including medical aid

제 3-2-2표
Table 3-2-2

시·군·구별
Medical Treatment

| 구 분 | 진료실인원수 Patients | 입내원일수 Visit | 요양급여일수 Reimbursed Days | 진료비 Medical Expense | 급여비 Benefit |
|-------------|--------------------|------------------|---------------------------|------------------------|--------------------|
| 광 주 | 329,937 | 2,056,392 | 24,465,964 | 258,437,110 | 210,663,693 |
| 동 구 | 87,111 | 997,507 | 11,792,488 | 86,525,594 | 64,835,933 |
| 서 구 | 199,084 | 1,913,844 | 25,975,809 | 185,662,900 | 138,755,334 |
| 남 구 | 157,046 | 1,642,203 | 20,412,741 | 155,287,264 | 116,205,118 |
| 북 구 | 291,334 | 2,725,136 | 35,337,889 | 273,947,379 | 206,588,067 |
| 광 산 구 | 236,540 | 1,879,384 | 23,492,466 | 195,170,234 | 147,469,470 |
| 전 북 | 398,829 | 3,012,398 | 44,388,310 | 358,887,050 | 273,788,662 |
| 전 주 시 완 산 구 | 193,922 | 1,619,148 | 20,156,120 | 156,542,593 | 118,539,734 |
| 전 주 시 덕 진 구 | 211,102 | 1,964,371 | 21,067,274 | 155,103,324 | 115,421,851 |
| 군 산 시 | 107,868 | 838,325 | 13,181,996 | 106,158,216 | 81,005,782 |
| 익 산 시 | 102,485 | 883,815 | 10,764,851 | 87,145,016 | 67,276,853 |
| 정 읍 시 | 59,672 | 566,097 | 8,897,588 | 66,573,203 | 50,116,261 |
| 남 원 시 | 42,801 | 381,176 | 6,058,033 | 45,227,417 | 33,854,320 |
| 김 제 시 | 57,186 | 689,854 | 11,184,854 | 73,455,199 | 54,591,937 |
| 완 주 군 | 81,747 | 1,188,322 | 15,993,668 | 107,721,384 | 79,421,027 |
| 진 안 군 | 20,392 | 303,321 | 4,403,198 | 28,799,519 | 21,387,922 |
| 무 주 군 | 19,142 | 235,285 | 3,844,488 | 25,773,749 | 18,823,704 |
| 장 수 군 | 18,112 | 271,830 | 3,933,738 | 26,457,845 | 19,561,863 |
| 임 실 군 | 22,539 | 336,309 | 5,153,628 | 33,947,222 | 25,237,061 |
| 창 강 군 | 21,749 | 290,013 | 4,044,426 | 28,820,517 | 21,229,325 |
| 고 창 군 | 36,537 | 442,946 | 6,977,391 | 48,560,755 | 36,067,108 |
| 부 안 군 | 33,704 | 362,149 | 5,579,955 | 41,135,738 | 30,270,640 |
| 전 남 | 736,466 | 6,183,905 | 101,094,180 | 726,366,787 | 532,096,047 |
| 목 포 시 | 98,124 | 698,197 | 9,297,172 | 81,681,546 | 63,455,591 |
| 여 수 시 | 110,171 | 812,279 | 11,630,032 | 107,947,877 | 83,354,997 |
| 순 천 시 | 106,678 | 760,403 | 10,390,058 | 88,954,322 | 68,813,244 |
| 나 주 시 | 78,570 | 791,165 | 11,813,058 | 85,852,924 | 63,418,301 |
| 광 양 시 | 97,754 | 875,078 | 11,397,162 | 90,756,534 | 67,828,312 |
| 담 양 군 | 37,127 | 473,473 | 6,834,006 | 48,363,940 | 35,434,140 |
| 곡 성 군 | 22,401 | 294,065 | 4,538,253 | 31,304,762 | 23,352,171 |
| 구례 군 | 19,338 | 227,709 | 3,695,071 | 24,866,684 | 18,462,156 |
| 고 흥 군 | 43,039 | 459,056 | 7,392,433 | 53,674,690 | 40,452,784 |
| 보 성 군 | 29,345 | 327,966 | 5,517,389 | 37,689,480 | 27,977,198 |
| 화 순 군 | 42,862 | 461,911 | 6,619,770 | 44,486,636 | 32,141,252 |
| 장 흥 군 | 25,322 | 256,891 | 3,998,599 | 30,039,655 | 22,469,295 |
| 강 진 군 | 23,885 | 251,340 | 3,866,317 | 27,483,901 | 20,354,730 |
| 해 남 군 | 40,976 | 389,027 | 6,466,052 | 45,729,695 | 33,589,084 |
| 영 암 군 | 47,327 | 588,930 | 8,510,295 | 59,497,996 | 43,348,388 |
| 무 안 군 | 72,800 | 805,499 | 10,677,908 | 77,016,962 | 56,120,672 |
| 함 평 군 | 26,414 | 371,831 | 5,785,185 | 38,614,000 | 28,481,832 |
| 영 광 군 | 33,079 | 323,563 | 4,777,848 | 35,639,198 | 26,341,339 |
| 장 성 군 | 35,984 | 478,717 | 6,512,344 | 46,888,015 | 34,437,817 |
| 완 도 군 | 38,661 | 437,860 | 7,750,924 | 51,877,868 | 38,402,551 |
| 진 도 군 | 24,356 | 301,648 | 4,796,415 | 31,700,833 | 23,434,816 |
| 신 안 군 | 34,108 | 559,431 | 9,079,147 | 57,725,135 | 42,357,129 |
| 제 주 | 139,664 | 995,913 | 12,769,574 | 115,577,797 | 87,966,221 |
| 제 주 시 | 115,008 | 797,190 | 9,322,049 | 85,484,221 | 65,099,997 |
| 서 귀 포 시 | 112,075 | 1,042,436 | 17,103,139 | 115,649,494 | 85,774,670 |

주 : 진료일 기준(의료이용은 약국제외, 요양급여일수, 진료비와 급여비는 약국포함)이며, 의료급여 포함

진료실적 현황(관외-외래)

Activities by District(External - Outpatients)

(단위 : 명, 일, 천원, 원)

Unit : Person, Day, 1,000Won, WON

| 진료실인원수당 Per Patient | | | | 입내원1일당 Per Visit | | 요양급여1일당 Per reimbursed day | | Division |
|-----------------------------|------------------|----------------|------------------------------|-----------------------------|------------------|-----------------------------|------------------|----------------|
| 진 료 비 Medical Expense | 급 여 비 Benefit | 입내원일수 Visit | 요양급여일수 Reimbursed Days | 진 료 비 Medical Expense | 급 여 비 Benefit | 진 료 비 Medical Expense | 급 여 비 Benefit | |
| 783,292 | 638,497 | 6.23 | 74.15 | 125,675 | 102,443 | 10,563 | 8,610 | Gwangju |
| 993,280 | 744,291 | 11.45 | 135.37 | 86,742 | 64,998 | 7,337 | 5,498 | Dong-gu |
| 932,586 | 696,969 | 9.61 | 130.48 | 97,010 | 72,501 | 7,148 | 5,342 | Seo-gu |
| 988,801 | 739,943 | 10.46 | 129.98 | 94,560 | 70,762 | 7,607 | 5,693 | Nam-gu |
| 940,321 | 709,111 | 9.35 | 121.30 | 100,526 | 75,808 | 7,752 | 5,846 | Buk-gu |
| 825,105 | 623,444 | 7.95 | 99.32 | 103,848 | 78,467 | 8,308 | 6,277 | Gwangsan-gu |
| 899,852 | 686,481 | 7.55 | 111.30 | 119,137 | 90,887 | 8,085 | 6,168 | Jeonbuk |
| 807,245 | 611,275 | 8.35 | 103.94 | 96,682 | 73,211 | 7,767 | 5,881 | Wansan-gu |
| 734,732 | 546,759 | 9.31 | 99.80 | 78,958 | 58,758 | 7,362 | 5,479 | Deokjin-gu |
| 984,149 | 750,971 | 7.77 | 122.20 | 126,631 | 96,628 | 8,053 | 6,145 | Gunsan-si |
| 850,320 | 656,456 | 8.62 | 105.04 | 98,601 | 76,121 | 8,095 | 6,250 | Iksan-si |
| 1,115,652 | 839,862 | 9.49 | 149.11 | 117,600 | 88,529 | 7,482 | 5,633 | Jeongeup-si |
| 1,056,691 | 790,970 | 8.91 | 141.54 | 118,652 | 88,815 | 7,466 | 5,588 | Namwon-si |
| 1,284,496 | 954,638 | 12.06 | 195.59 | 106,479 | 79,135 | 6,567 | 4,881 | Gimje-si |
| 1,317,741 | 971,547 | 14.54 | 195.65 | 90,650 | 66,835 | 6,735 | 4,966 | Wanju-gun |
| 1,412,295 | 1,048,839 | 14.87 | 215.93 | 94,947 | 70,513 | 6,541 | 4,857 | Jinan-gun |
| 1,346,450 | 983,372 | 12.29 | 200.84 | 109,543 | 80,004 | 6,704 | 4,896 | Muju-gun |
| 1,460,791 | 1,080,050 | 15.01 | 217.19 | 97,332 | 71,964 | 6,726 | 4,973 | Jangsu-gun |
| 1,506,155 | 1,119,706 | 14.92 | 228.65 | 100,941 | 75,041 | 6,587 | 4,897 | Imsil-gun |
| 1,325,142 | 976,106 | 13.33 | 185.96 | 99,377 | 73,201 | 7,126 | 5,249 | Sunchang-gun |
| 1,329,084 | 987,139 | 12.12 | 190.97 | 109,631 | 81,426 | 6,960 | 5,169 | Gochang-gun |
| 1,220,500 | 898,132 | 10.74 | 165.56 | 113,588 | 83,586 | 7,372 | 5,425 | Buan-gun |
| 986,287 | 722,499 | 8.40 | 137.27 | 117,461 | 86,045 | 7,185 | 5,263 | Jeonnam |
| 832,432 | 646,688 | 7.12 | 94.75 | 116,989 | 90,885 | 8,786 | 6,825 | Mokpo-si |
| 979,821 | 756,597 | 7.37 | 105.56 | 132,895 | 102,619 | 9,282 | 7,167 | Yeosu-si |
| 833,858 | 645,056 | 7.13 | 97.40 | 116,983 | 90,496 | 8,561 | 6,623 | Suncheon-si |
| 1,092,693 | 807,157 | 10.07 | 150.35 | 108,515 | 80,158 | 7,268 | 5,368 | Naju-si |
| 928,418 | 693,867 | 8.95 | 116.59 | 103,713 | 77,511 | 7,963 | 5,951 | Gwangyang-si |
| 1,302,662 | 954,404 | 12.75 | 184.07 | 102,147 | 74,839 | 7,077 | 5,185 | Damyang-gun |
| 1,397,472 | 1,042,461 | 13.13 | 202.59 | 106,455 | 79,412 | 6,898 | 5,146 | Gokseong-gun |
| 1,285,897 | 954,709 | 11.78 | 191.08 | 109,204 | 81,078 | 6,730 | 4,996 | Gurye-gun |
| 1,247,117 | 939,910 | 10.67 | 171.76 | 116,924 | 88,122 | 7,261 | 5,472 | Goheung-gun |
| 1,284,358 | 953,389 | 11.18 | 188.02 | 114,919 | 85,305 | 6,831 | 5,071 | Boseong-gun |
| 1,037,904 | 749,878 | 10.78 | 154.44 | 96,310 | 69,583 | 6,720 | 4,855 | Hwasun-gun |
| 1,186,307 | 887,343 | 10.14 | 157.91 | 116,935 | 87,466 | 7,513 | 5,619 | Jangheung-gun |
| 1,150,676 | 852,197 | 10.52 | 161.87 | 109,349 | 80,985 | 7,109 | 5,265 | Gangjin-gun |
| 1,116,012 | 819,726 | 9.49 | 157.80 | 117,549 | 86,341 | 7,072 | 5,195 | Haenam-gun |
| 1,257,168 | 915,934 | 12.44 | 179.82 | 101,027 | 73,605 | 6,991 | 5,094 | Yeongam-gun |
| 1,057,925 | 770,888 | 11.06 | 146.67 | 95,614 | 69,672 | 7,213 | 5,256 | Muan-gun |
| 1,461,876 | 1,078,285 | 14.08 | 219.02 | 103,848 | 76,599 | 6,675 | 4,923 | Hampyeong-gun |
| 1,077,396 | 796,316 | 9.78 | 144.44 | 110,146 | 81,410 | 7,459 | 5,513 | Yeonggwang-gun |
| 1,303,024 | 957,031 | 13.30 | 180.98 | 97,945 | 71,938 | 7,200 | 5,288 | Jangseong-gun |
| 1,341,866 | 993,315 | 11.33 | 200.48 | 118,480 | 87,705 | 6,693 | 4,955 | Wando-gun |
| 1,301,562 | 962,178 | 12.38 | 196.93 | 105,092 | 77,689 | 6,609 | 4,886 | Jindo-gun |
| 1,692,422 | 1,241,853 | 16.40 | 266.19 | 103,185 | 75,715 | 6,358 | 4,665 | Sinan-gun |
| 827,542 | 629,842 | 7.13 | 91.43 | 116,052 | 88,327 | 9,051 | 6,889 | Jeju |
| 743,289 | 566,048 | 6.93 | 81.06 | 107,232 | 81,662 | 9,170 | 6,983 | Jeju-si |
| 1,031,894 | 765,333 | 9.30 | 152.60 | 110,942 | 82,283 | 6,762 | 5,015 | Seogwipo-si |

Note : Based on the Treatments(excluding pharmacy from Medical Service Use, including pharmacy in Treatment Days/Medical Expense

/Benefit Amount) including Medical aid

제4장

연령별 성별 진료실적 현황

제 4-1표
Table 4-1

시 · 군 · 구별 연령별
Medical Treatment Activities by

| 구 분 | 계 | | | | |
|-------------|--------------------|-------------------|---------------------------|------------------------|----------------------|
| | 진료실인원수 Patients | 입내원일수 Visit | 요양급여일수 Reimbursed Days | 진료비 Medical Expense | 급여비 Benefit |
| 광 주 | 1,399,848 | 33,874,140 | 294,211,847 | 3,391,934,663 | 2,631,138,254 |
| 동 구 | 103,080 | 2,795,206 | 24,953,665 | 281,779,513 | 219,674,384 |
| 서 구 | 278,975 | 6,689,841 | 59,293,074 | 671,132,946 | 518,612,443 |
| 남 구 | 206,811 | 5,289,231 | 48,196,834 | 538,061,115 | 417,004,544 |
| 북 구 | 413,627 | 10,420,644 | 90,569,158 | 1,051,807,715 | 820,759,413 |
| 광 산 구 | 397,355 | 8,679,218 | 71,199,116 | 849,153,374 | 655,087,468 |
| 전 북 | 1,741,517 | 49,613,398 | 467,612,251 | 4,825,262,685 | 3,774,669,217 |
| 전 주 시 완 산 구 | 324,614 | 8,211,745 | 75,608,094 | 789,599,640 | 613,955,005 |
| 전 주 시 덕 진 구 | 313,524 | 7,675,463 | 67,819,590 | 710,160,835 | 546,262,051 |
| 군 산 시 | 258,437 | 6,907,390 | 67,385,798 | 672,250,480 | 528,330,343 |
| 익 산 시 | 268,589 | 7,481,390 | 72,491,165 | 735,866,836 | 579,470,280 |
| 정 읍 시 | 103,667 | 3,380,953 | 31,637,747 | 329,635,380 | 260,647,958 |
| 남 원 시 | 76,826 | 2,509,153 | 23,506,883 | 233,074,623 | 183,159,203 |
| 김 제 시 | 81,072 | 2,911,795 | 26,935,561 | 293,397,947 | 234,535,722 |
| 완 주 군 | 92,270 | 2,638,888 | 24,880,060 | 264,101,761 | 206,343,356 |
| 진 안 군 | 24,264 | 831,807 | 8,570,731 | 84,717,364 | 66,226,572 |
| 무 주 군 | 23,187 | 698,630 | 7,894,462 | 73,112,319 | 56,847,658 |
| 장 수 군 | 21,136 | 698,820 | 7,235,346 | 71,321,462 | 55,657,664 |
| 임 실 군 | 26,218 | 974,617 | 9,248,070 | 94,734,810 | 74,114,728 |
| 창 강 군 | 26,432 | 988,353 | 9,100,490 | 96,175,173 | 74,524,603 |
| 고 창 군 | 51,808 | 1,855,368 | 17,484,031 | 194,788,084 | 152,400,870 |
| 부 안 군 | 49,473 | 1,849,026 | 17,814,223 | 182,325,971 | 142,193,202 |
| 전 남 | 1,791,782 | 51,445,451 | 478,129,751 | 5,264,502,094 | 4,100,705,096 |
| 목 포 시 | 211,713 | 5,967,757 | 52,338,024 | 598,663,464 | 469,589,200 |
| 여 수 시 | 269,423 | 7,608,007 | 67,762,580 | 747,715,611 | 578,888,715 |
| 순 천 시 | 272,130 | 6,288,165 | 58,017,822 | 648,371,518 | 501,882,723 |
| 나 주 시 | 115,401 | 3,286,822 | 29,038,254 | 335,810,327 | 262,108,161 |
| 광 양 시 | 148,921 | 3,169,697 | 29,824,822 | 312,861,219 | 240,546,847 |
| 담 양 군 | 45,138 | 1,420,438 | 13,451,463 | 148,827,398 | 115,987,593 |
| 곡 성 군 | 26,829 | 921,429 | 8,998,576 | 96,037,761 | 75,188,075 |
| 구례 군 | 24,264 | 781,719 | 8,034,744 | 81,746,242 | 64,047,438 |
| 고 흥 군 | 61,367 | 2,136,991 | 21,816,379 | 230,162,096 | 181,649,189 |
| 보 성 군 | 37,773 | 1,249,809 | 12,854,051 | 138,518,215 | 108,391,197 |
| 화 순 군 | 61,190 | 1,829,231 | 17,178,207 | 200,196,096 | 155,768,736 |
| 장 흥 군 | 35,312 | 1,287,397 | 12,063,033 | 129,768,499 | 102,194,762 |
| 강 진 군 | 32,877 | 1,114,509 | 11,003,124 | 123,714,455 | 98,144,004 |
| 해 남 군 | 65,172 | 2,175,804 | 20,693,242 | 223,230,426 | 173,890,063 |
| 영 암 군 | 55,116 | 1,631,111 | 15,121,538 | 164,719,334 | 127,336,112 |
| 무 안 군 | 89,596 | 2,537,885 | 21,888,658 | 244,726,322 | 190,476,213 |
| 함 평 군 | 30,550 | 1,031,180 | 10,518,003 | 112,304,997 | 87,147,846 |
| 영 광 군 | 51,604 | 1,857,623 | 16,185,851 | 179,897,665 | 140,573,934 |
| 장 성 군 | 42,902 | 1,331,375 | 12,620,062 | 142,433,303 | 110,796,321 |
| 완 도 군 | 47,734 | 1,555,884 | 15,540,610 | 162,451,048 | 127,330,993 |
| 진 도 군 | 29,380 | 949,087 | 9,990,321 | 100,035,959 | 78,274,251 |
| 신 안 군 | 37,390 | 1,313,531 | 13,190,387 | 142,310,140 | 110,492,722 |
| 제 주 | 663,810 | 15,187,262 | 148,743,337 | 1,382,442,808 | 1,073,274,661 |
| 제 주 시 | 482,936 | 10,720,603 | 104,315,485 | 969,618,006 | 752,936,554 |
| 서 귀 포 시 | 180,874 | 4,466,659 | 44,427,852 | 412,824,802 | 320,338,106 |

주 : 진료일 기준(의료이용은 약국제외, 요양급여일수, 진료비와 급여비는 약국포함)이며, 의료급여 포함

진료실적 현황(계)

Age and District(Total)

(단위 : 명, 일, 천원)

Unit : Person, Day, 1,000Won

| 0 ~ 9세 | | | | | Division |
|--------------------|------------------|---------------------------|------------------------|--------------------|----------------|
| 진료실인원수 Patients | 입내원일수 Visit | 요양급여일수 Reimbursed Days | 진료비 Medical Expense | 급여비 Benefit | |
| 106,883 | 2,534,423 | 10,163,899 | 164,740,896 | 136,397,519 | Gwangju |
| 7,585 | 193,813 | 779,206 | 11,934,863 | 9,934,545 | Dong-gu |
| 18,571 | 440,848 | 1,767,837 | 29,129,471 | 24,147,746 | Seo-gu |
| 15,557 | 365,406 | 1,485,673 | 23,951,629 | 19,710,370 | Nam-gu |
| 30,308 | 721,650 | 2,870,890 | 45,745,179 | 37,864,665 | Buk-gu |
| 34,862 | 812,706 | 3,260,293 | 53,979,755 | 44,740,193 | Gwangsan-gu |
| 109,311 | 2,641,605 | 10,713,655 | 152,510,564 | 125,809,981 | Jeonbuk |
| 21,277 | 491,202 | 2,056,736 | 27,111,270 | 21,990,004 | Wansan-gu |
| 26,116 | 670,996 | 2,654,954 | 36,688,142 | 29,910,879 | Deokjin-gu |
| 17,716 | 458,917 | 1,877,508 | 27,258,191 | 22,752,239 | Gunsan-si |
| 15,778 | 382,925 | 1,566,539 | 24,904,666 | 20,906,721 | Iksan-si |
| 5,251 | 121,149 | 469,544 | 7,002,857 | 5,846,582 | Jeongeup-si |
| 4,116 | 92,394 | 373,867 | 4,547,696 | 3,711,654 | Namwon-si |
| 3,644 | 85,637 | 326,284 | 5,016,189 | 4,191,059 | Gimje-si |
| 6,018 | 139,850 | 572,234 | 7,933,591 | 6,564,922 | Wanju-gun |
| 960 | 22,180 | 88,106 | 1,167,765 | 956,493 | Jinan-gun |
| 924 | 17,112 | 76,831 | 1,869,429 | 1,638,533 | Muju-gun |
| 905 | 17,126 | 72,632 | 883,460 | 712,574 | Jangsu-gun |
| 1,193 | 26,951 | 109,454 | 1,466,600 | 1,220,084 | Imsil-gun |
| 1,148 | 24,503 | 101,878 | 1,482,539 | 1,214,016 | Sunchang-gun |
| 2,195 | 44,519 | 182,920 | 2,577,050 | 2,051,436 | Gochang-gun |
| 2,070 | 46,144 | 184,168 | 2,601,119 | 2,142,784 | Buan-gun |
| 113,748 | 2,579,086 | 10,103,312 | 164,696,868 | 136,231,959 | Jeonnam |
| 14,708 | 370,563 | 1,422,615 | 24,454,359 | 20,004,736 | Mokpo-si |
| 18,207 | 390,544 | 1,451,491 | 24,965,405 | 20,568,992 | Yeosu-si |
| 21,078 | 466,131 | 1,816,395 | 29,905,554 | 25,090,848 | Suncheon-si |
| 9,202 | 218,368 | 879,793 | 13,858,504 | 11,498,201 | Naju-si |
| 11,923 | 277,867 | 1,081,007 | 15,531,404 | 12,754,554 | Gwangyang-si |
| 1,985 | 41,121 | 164,702 | 2,520,329 | 2,078,371 | Damyang-gun |
| 822 | 15,562 | 63,731 | 956,239 | 787,673 | Gokseong-gun |
| 911 | 17,924 | 69,838 | 1,197,874 | 1,009,257 | Gurye-gun |
| 2,116 | 37,913 | 160,985 | 2,376,885 | 1,984,749 | Goheung-gun |
| 1,298 | 25,061 | 111,258 | 1,581,203 | 1,317,457 | Boseong-gun |
| 2,907 | 64,870 | 275,975 | 4,150,652 | 3,440,975 | Hwasun-gun |
| 1,581 | 35,227 | 134,962 | 2,617,441 | 2,145,056 | Jangheung-gun |
| 1,383 | 29,470 | 120,518 | 2,038,175 | 1,701,172 | Gangjin-gun |
| 3,141 | 74,104 | 300,445 | 4,990,627 | 4,077,935 | Haenam-gun |
| 2,954 | 69,578 | 273,811 | 4,770,302 | 3,937,662 | Yeongam-gun |
| 7,534 | 184,865 | 696,039 | 11,586,752 | 9,576,521 | Muan-gun |
| 1,043 | 21,580 | 91,867 | 1,358,711 | 1,121,596 | Hampyeong-gun |
| 3,506 | 85,569 | 349,357 | 5,740,729 | 4,803,856 | Yeonggwang-gun |
| 2,150 | 41,471 | 176,643 | 2,683,115 | 2,208,541 | Jangseong-gun |
| 2,614 | 51,963 | 221,781 | 3,320,167 | 2,732,771 | Wando-gun |
| 1,399 | 30,921 | 131,755 | 2,039,403 | 1,669,955 | Jindo-gun |
| 1,286 | 28,414 | 108,344 | 2,053,041 | 1,721,081 | Sinan-gun |
| 54,433 | 1,222,207 | 4,875,530 | 62,728,616 | 51,644,909 | Jeju |
| 40,948 | 949,485 | 3,763,145 | 48,035,090 | 39,607,463 | Jeju-si |
| 13,485 | 272,722 | 1,112,385 | 14,693,526 | 12,037,446 | Seogwipo-si |

Note : Based on the Treatments (excluding pharmacy from Medical Service Use, including pharmacy in Treatment Days/Medical Expense /Benefit Amount) including Medical aid

제 4-1표
Table 4-1

시 · 군 · 구별 연령별
Medical Treatment Activities by

| 구 분 | 10 ~ 19세 | | | | |
|-------------|--------------------|------------------|---------------------------|------------------------|-------------------|
| | 진료실인원수 Patients | 입내원일수 Visit | 요양급여일수 Reimbursed Days | 진료비 Medical Expense | 급여비 Benefit |
| 광 주 | 147,737 | 1,888,605 | 7,950,795 | 127,870,324 | 96,495,386 |
| 동 구 | 7,256 | 97,200 | 438,376 | 6,231,570 | 4,706,395 |
| 서 구 | 28,360 | 367,512 | 1,549,331 | 24,338,401 | 18,244,083 |
| 남 구 | 22,053 | 291,654 | 1,252,300 | 19,567,196 | 14,688,216 |
| 북 구 | 39,863 | 512,972 | 2,142,717 | 35,703,358 | 27,205,268 |
| 광 산 구 | 50,205 | 619,267 | 2,568,071 | 42,029,798 | 31,651,424 |
| 전 북 | 162,698 | 2,065,035 | 8,589,228 | 129,546,060 | 98,321,005 |
| 전 주 시 완 산 구 | 32,866 | 416,437 | 1,758,538 | 25,692,674 | 19,269,408 |
| 전 주 시 덕 진 구 | 34,882 | 460,659 | 1,847,160 | 28,926,342 | 21,799,677 |
| 군 산 시 | 25,204 | 331,203 | 1,353,920 | 20,827,055 | 15,936,567 |
| 익 산 시 | 25,638 | 330,698 | 1,397,015 | 21,242,614 | 16,307,205 |
| 정 읍 시 | 8,628 | 107,204 | 439,067 | 6,487,376 | 4,953,612 |
| 남 원 시 | 6,554 | 71,396 | 307,241 | 4,352,451 | 3,305,668 |
| 김 제 시 | 5,735 | 79,426 | 309,961 | 5,500,251 | 4,327,620 |
| 완 주 군 | 8,081 | 100,416 | 437,820 | 6,008,782 | 4,508,927 |
| 진 안 군 | 1,487 | 14,818 | 67,116 | 926,914 | 707,431 |
| 무 주 군 | 1,662 | 16,533 | 79,670 | 953,501 | 708,022 |
| 장 수 군 | 1,507 | 15,081 | 69,709 | 1,055,591 | 821,070 |
| 임 실 군 | 1,445 | 16,485 | 69,193 | 965,485 | 739,503 |
| 순 창 군 | 2,010 | 21,667 | 88,607 | 1,320,890 | 969,821 |
| 고 창 군 | 3,708 | 42,417 | 188,833 | 2,818,121 | 2,137,813 |
| 부 안 군 | 3,291 | 40,595 | 175,378 | 2,468,013 | 1,828,661 |
| 전 남 | 156,533 | 1,827,712 | 7,704,419 | 125,717,770 | 95,145,025 |
| 목 포 시 | 23,199 | 303,018 | 1,247,988 | 21,633,624 | 16,554,836 |
| 여 수 시 | 24,457 | 288,444 | 1,183,200 | 19,360,294 | 14,533,449 |
| 순 천 시 | 28,308 | 327,878 | 1,335,245 | 22,129,251 | 16,609,040 |
| 나 주 시 | 9,601 | 107,840 | 475,069 | 7,219,585 | 5,440,049 |
| 광 양 시 | 15,317 | 172,603 | 728,602 | 11,361,031 | 8,452,122 |
| 담 양 군 | 2,806 | 31,676 | 134,086 | 2,028,540 | 1,527,866 |
| 곡 성 군 | 1,622 | 16,898 | 75,960 | 965,478 | 712,229 |
| 구 례 군 | 1,610 | 17,776 | 76,998 | 1,079,394 | 812,534 |
| 고 흥 군 | 3,345 | 32,674 | 137,069 | 2,202,182 | 1,682,055 |
| 보 성 군 | 2,255 | 24,122 | 111,894 | 1,732,003 | 1,358,125 |
| 화 순 군 | 5,175 | 66,263 | 289,569 | 5,325,785 | 4,202,382 |
| 장 흥 군 | 2,393 | 27,724 | 116,074 | 2,245,237 | 1,761,769 |
| 강 진 군 | 2,245 | 26,099 | 118,458 | 1,829,442 | 1,418,483 |
| 해 남 군 | 4,680 | 54,208 | 233,260 | 4,140,790 | 3,177,461 |
| 영 암 군 | 4,103 | 46,814 | 200,818 | 3,365,513 | 2,572,787 |
| 무 안 군 | 9,749 | 117,185 | 479,104 | 7,851,273 | 5,891,178 |
| 함 평 군 | 1,832 | 18,828 | 96,834 | 1,338,733 | 1,037,216 |
| 영 광 군 | 3,817 | 45,693 | 193,388 | 3,039,108 | 2,216,463 |
| 장 성 군 | 2,941 | 30,750 | 148,659 | 2,085,968 | 1,561,353 |
| 완 도 군 | 3,313 | 33,301 | 150,845 | 2,075,499 | 1,532,022 |
| 진 도 군 | 1,938 | 18,423 | 85,348 | 1,286,143 | 989,537 |
| 신 안 군 | 1,827 | 19,495 | 85,951 | 1,422,897 | 1,102,069 |
| 제 주 | 69,113 | 850,385 | 3,704,199 | 51,775,145 | 39,155,617 |
| 제 주 시 | 51,902 | 653,388 | 2,813,359 | 39,663,548 | 30,058,903 |
| 서 귀 포 시 | 17,211 | 196,997 | 890,840 | 12,111,596 | 9,096,714 |

주 : 진료일 기준(의료이용은 약국제외, 요양급여일수, 진료비와 급여비는 약국포함)이며, 의료급여 포함

진료실적 현황(계) <계속>

Age and District(Total) <Cont'd>

(단위 : 명, 일, 천원)
Unit : Person, Day, 1,000Won

| 20 ~ 29세 | | | | | Division |
|--------------------|------------------|---------------------------|------------------------|--------------------|----------------|
| 진료실인원수 Patients | 입내원일수 Visit | 요양급여일수 Reimbursed Days | 진료비 Medical Expense | 급여비 Benefit | |
| 192,163 | 2,129,909 | 11,001,741 | 173,900,431 | 127,758,550 | Gwangju |
| 14,473 | 159,357 | 850,378 | 12,300,980 | 8,921,895 | Dong-gu |
| 40,641 | 453,363 | 2,368,781 | 37,163,713 | 27,338,761 | Seo-gu |
| 24,855 | 282,456 | 1,497,693 | 22,651,348 | 16,568,140 | Nam-gu |
| 55,931 | 620,410 | 3,173,617 | 50,834,156 | 37,559,336 | Buk-gu |
| 56,263 | 614,323 | 3,111,272 | 50,950,233 | 37,370,419 | Gwangsan-gu |
| 193,061 | 2,202,483 | 11,264,218 | 170,309,515 | 126,106,049 | Jeonbuk |
| 45,174 | 521,852 | 2,655,848 | 39,706,291 | 29,079,035 | Wansan-gu |
| 41,524 | 476,289 | 2,433,783 | 36,525,300 | 26,753,345 | Deokjin-gu |
| 26,974 | 303,987 | 1,528,294 | 23,562,918 | 17,593,299 | Gunsan-si |
| 32,313 | 367,702 | 1,869,352 | 27,711,648 | 20,531,806 | Iksan-si |
| 9,571 | 105,231 | 541,260 | 8,258,565 | 6,214,661 | Jeongeup-si |
| 6,465 | 70,838 | 381,649 | 5,552,509 | 4,171,343 | Namwon-si |
| 6,934 | 81,797 | 428,698 | 6,540,030 | 4,957,016 | Gimje-si |
| 8,927 | 102,258 | 510,246 | 7,896,310 | 5,852,588 | Wanju-gun |
| 1,591 | 17,443 | 89,837 | 1,291,069 | 949,814 | Jinan-gun |
| 1,498 | 15,621 | 92,162 | 1,319,343 | 985,237 | Muju-gun |
| 1,399 | 15,266 | 94,023 | 1,307,183 | 985,646 | Jangsu-gun |
| 1,709 | 20,745 | 103,732 | 1,562,401 | 1,176,482 | Imsil-gun |
| 1,778 | 20,485 | 104,120 | 1,861,264 | 1,413,263 | Sunchang-gun |
| 3,577 | 40,774 | 211,675 | 3,573,098 | 2,710,944 | Gochang-gun |
| 3,627 | 42,195 | 219,539 | 3,641,587 | 2,731,570 | Buan-gun |
| 179,715 | 1,945,858 | 9,957,136 | 163,546,001 | 121,360,869 | Jeonnam |
| 24,168 | 280,857 | 1,417,193 | 23,702,433 | 17,752,910 | Mokpo-si |
| 30,376 | 328,374 | 1,654,564 | 26,064,521 | 19,066,101 | Yeosu-si |
| 33,282 | 359,172 | 1,834,690 | 31,768,270 | 23,694,605 | Suncheon-si |
| 11,556 | 123,412 | 655,592 | 10,214,965 | 7,468,220 | Naju-si |
| 18,089 | 185,272 | 937,010 | 16,384,466 | 12,203,831 | Gwangyang-si |
| 4,108 | 44,797 | 233,244 | 3,586,009 | 2,662,224 | Damyang-gun |
| 2,029 | 22,741 | 118,254 | 1,735,130 | 1,283,925 | Gokseong-gun |
| 1,612 | 17,180 | 90,042 | 1,375,710 | 1,006,299 | Gurye-gun |
| 3,501 | 36,896 | 192,793 | 2,996,419 | 2,239,434 | Goheung-gun |
| 2,378 | 24,337 | 130,888 | 2,156,380 | 1,635,900 | Boseong-gun |
| 6,264 | 71,356 | 358,851 | 5,500,312 | 4,038,588 | Hwasun-gun |
| 2,526 | 29,481 | 140,099 | 2,393,825 | 1,804,785 | Jangheung-gun |
| 2,402 | 26,550 | 134,441 | 2,175,483 | 1,650,406 | Gangjin-gun |
| 4,884 | 50,506 | 264,056 | 4,257,640 | 3,131,233 | Haenam-gun |
| 5,258 | 52,640 | 275,309 | 4,119,709 | 3,008,787 | Yeongam-gun |
| 9,018 | 98,236 | 500,874 | 8,797,046 | 6,625,253 | Muan-gun |
| 2,153 | 21,949 | 121,676 | 1,703,513 | 1,256,461 | Hampyeong-gun |
| 4,464 | 50,548 | 267,098 | 4,065,008 | 2,973,397 | Yeonggwang-gun |
| 3,746 | 40,253 | 211,616 | 3,432,275 | 2,525,498 | Jangseong-gun |
| 3,374 | 33,795 | 175,533 | 2,874,344 | 2,122,556 | Wando-gun |
| 2,234 | 22,868 | 121,708 | 1,866,074 | 1,380,819 | Jindo-gun |
| 2,293 | 24,638 | 121,605 | 2,376,470 | 1,829,638 | Sinan-gun |
| 75,552 | 815,858 | 4,443,119 | 63,382,958 | 47,415,292 | Jeju |
| 58,211 | 634,588 | 3,470,200 | 48,963,238 | 36,620,042 | Jeju-si |
| 17,341 | 181,270 | 972,919 | 14,419,720 | 10,795,250 | Seogwipo-si |

Note : Based on the Treatments (excluding pharmacy from Medical Service Use, including pharmacy in Treatment Days/Medical Expense /Benefit Amount) including Medical aid

제 4-1표
Table 4-1

시·군·구별 연령별
Medical Treatment Activities by

| 구 분 | 30 ~ 39세 | | | | |
|-------------|--------------------|------------------|---------------------------|------------------------|--------------------|
| | 진료실인원수 Patients | 입내원일수 Visit | 요양급여일수 Reimbursed Days | 진료비 Medical Expense | 급여비 Benefit |
| 광 주 | 171,683 | 2,491,486 | 14,919,914 | 232,521,402 | 174,106,672 |
| 동 구 | 13,545 | 199,795 | 1,184,612 | 18,851,509 | 14,232,608 |
| 서 구 | 32,552 | 469,245 | 2,837,865 | 42,819,115 | 31,887,982 |
| 남 구 | 23,109 | 342,951 | 2,095,027 | 31,632,695 | 23,710,006 |
| 북 구 | 51,542 | 751,044 | 4,474,721 | 70,018,085 | 52,499,633 |
| 광 산 구 | 50,935 | 728,451 | 4,327,689 | 69,199,998 | 51,776,442 |
| 전 북 | 172,488 | 2,623,086 | 16,199,023 | 228,347,538 | 172,553,578 |
| 전 주 시 완 산 구 | 36,804 | 554,778 | 3,431,848 | 48,465,203 | 36,263,665 |
| 전 주 시 덕 진 구 | 39,653 | 606,117 | 3,628,754 | 53,010,462 | 39,572,909 |
| 군 산 시 | 26,940 | 397,923 | 2,451,134 | 33,753,579 | 25,577,747 |
| 익 산 시 | 25,723 | 391,430 | 2,483,722 | 33,259,275 | 25,273,298 |
| 정 읍 시 | 7,967 | 127,687 | 799,204 | 11,301,207 | 8,670,778 |
| 남 원 시 | 5,637 | 85,087 | 549,299 | 6,953,326 | 5,327,740 |
| 김 제 시 | 6,398 | 105,853 | 632,510 | 9,816,837 | 7,637,005 |
| 완 주 군 | 9,239 | 139,073 | 856,075 | 12,556,462 | 9,569,622 |
| 진 안 군 | 1,381 | 21,610 | 131,387 | 2,065,413 | 1,595,794 |
| 무 주 군 | 1,432 | 19,250 | 132,900 | 1,684,669 | 1,292,310 |
| 장 수 군 | 1,284 | 18,915 | 131,730 | 1,800,036 | 1,375,815 |
| 임 실 군 | 1,701 | 26,285 | 158,694 | 2,303,883 | 1,779,922 |
| 순 창 군 | 1,627 | 25,195 | 165,976 | 2,111,194 | 1,583,222 |
| 고 창 군 | 3,339 | 50,092 | 314,414 | 4,718,102 | 3,586,125 |
| 부 안 군 | 3,363 | 53,791 | 331,376 | 4,547,889 | 3,447,627 |
| 전 남 | 169,329 | 2,454,621 | 14,955,960 | 226,075,206 | 170,205,478 |
| 목 포 시 | 21,791 | 344,754 | 2,090,325 | 31,715,752 | 23,961,888 |
| 여 수 시 | 28,245 | 407,936 | 2,424,765 | 36,541,726 | 27,334,560 |
| 순 천 시 | 30,666 | 433,683 | 2,610,859 | 39,134,661 | 29,218,729 |
| 나 주 시 | 13,837 | 190,106 | 1,170,024 | 18,484,980 | 13,910,705 |
| 광 양 시 | 17,569 | 238,303 | 1,447,637 | 22,171,424 | 16,653,051 |
| 담 양 군 | 3,336 | 48,270 | 300,500 | 4,721,999 | 3,635,859 |
| 곡 성 군 | 1,509 | 22,088 | 136,181 | 2,089,218 | 1,595,445 |
| 구례 군 | 1,268 | 18,521 | 118,560 | 1,984,571 | 1,559,639 |
| 고 흥 군 | 3,150 | 43,713 | 274,536 | 4,060,009 | 3,140,394 |
| 보 성 군 | 2,007 | 29,371 | 196,421 | 2,844,224 | 2,180,576 |
| 화 순 군 | 4,433 | 66,560 | 411,112 | 6,367,801 | 4,874,352 |
| 장 흥 군 | 2,277 | 36,226 | 212,017 | 3,332,644 | 2,538,220 |
| 강 진 군 | 2,104 | 31,238 | 194,701 | 2,883,274 | 2,209,434 |
| 해 남 군 | 4,193 | 65,089 | 412,390 | 6,066,630 | 4,601,979 |
| 영 암 군 | 5,148 | 68,734 | 432,994 | 7,007,085 | 5,303,066 |
| 무 안 군 | 10,493 | 158,057 | 936,332 | 13,968,263 | 10,420,978 |
| 함 평 군 | 1,765 | 26,853 | 178,287 | 2,384,790 | 1,814,580 |
| 영 광 군 | 4,476 | 71,757 | 423,531 | 6,611,266 | 4,989,797 |
| 장 성 군 | 3,274 | 45,394 | 292,934 | 4,084,377 | 3,039,513 |
| 완 도 군 | 3,504 | 46,314 | 299,371 | 3,923,594 | 2,930,290 |
| 진 도 군 | 2,027 | 28,440 | 183,233 | 2,656,405 | 2,022,932 |
| 신 안 군 | 2,257 | 33,214 | 209,250 | 3,040,512 | 2,269,489 |
| 제 주 | 78,661 | 1,092,999 | 6,962,217 | 93,042,959 | 70,665,405 |
| 제 주 시 | 59,822 | 839,248 | 5,299,300 | 71,010,324 | 53,975,056 |
| 서 귀 포 시 | 18,839 | 253,751 | 1,662,917 | 22,032,635 | 16,690,349 |

주 : 진료일 기준(의료이용은 약국제외, 요양급여일수, 진료비와 급여비는 약국포함)이며, 의료급여 포함

진료실적 현황(계) <계속>

Age and District(Total) <Cont'd>

(단위 : 명, 일, 천원)
Unit : Person, Day, 1,000Won

| 40 ~ 49세 | | | | | Division |
|--------------------|------------------|---------------------------|------------------------|--------------------|----------------|
| 진료실인원수 Patients | 입내원일수 Visit | 요양급여일수 Reimbursed Days | 진료비 Medical Expense | 급여비 Benefit | |
| 221,678 | 3,830,310 | 31,631,755 | 365,849,889 | 275,657,843 | Gwangju |
| 13,557 | 241,993 | 1,978,595 | 22,967,850 | 17,508,739 | Dong-gu |
| 42,973 | 742,587 | 6,187,010 | 69,857,606 | 52,330,665 | Seo-gu |
| 32,076 | 557,667 | 4,642,523 | 53,523,121 | 40,334,267 | Nam-gu |
| 61,803 | 1,087,641 | 8,820,507 | 105,645,133 | 80,340,645 | Buk-gu |
| 71,269 | 1,200,422 | 10,003,120 | 113,856,179 | 85,143,527 | Gwangsan-gu |
| 241,492 | 4,370,778 | 38,225,521 | 392,297,698 | 298,832,486 | Jeonbuk |
| 47,491 | 833,442 | 7,322,659 | 74,890,158 | 56,361,147 | Wansan-gu |
| 50,805 | 898,200 | 7,702,046 | 79,500,302 | 59,486,965 | Deokjin-gu |
| 40,021 | 699,358 | 6,234,287 | 62,775,359 | 47,689,928 | Gunsan-si |
| 36,923 | 678,688 | 6,170,457 | 60,848,448 | 46,772,772 | Iksan-si |
| 12,789 | 241,251 | 2,031,609 | 22,239,393 | 17,365,570 | Jeongeup-si |
| 9,121 | 172,197 | 1,477,469 | 14,346,004 | 11,049,245 | Namwon-si |
| 8,968 | 184,516 | 1,536,480 | 17,203,977 | 13,459,331 | Gimje-si |
| 12,823 | 234,905 | 2,046,892 | 20,851,728 | 16,008,870 | Wanju-gun |
| 2,201 | 42,255 | 366,985 | 3,996,881 | 3,155,307 | Jinan-gun |
| 2,498 | 39,321 | 382,235 | 3,605,539 | 2,762,028 | Muju-gun |
| 2,139 | 35,814 | 355,799 | 3,208,248 | 2,431,474 | Jangsu-gun |
| 2,374 | 47,590 | 395,114 | 4,582,483 | 3,597,245 | Imsil-gun |
| 2,859 | 52,454 | 447,642 | 4,657,051 | 3,547,757 | Sunchang-gun |
| 5,190 | 100,505 | 827,549 | 9,491,341 | 7,347,049 | Gochang-gun |
| 5,290 | 110,282 | 928,298 | 10,100,786 | 7,797,799 | Buan-gun |
| 235,905 | 4,049,225 | 34,678,105 | 386,066,838 | 292,647,249 | Jeonnam |
| 33,695 | 633,664 | 5,183,646 | 59,510,490 | 45,295,938 | Mokpo-si |
| 37,873 | 632,214 | 5,498,253 | 60,233,422 | 44,963,552 | Yeosu-si |
| 39,592 | 625,913 | 5,394,391 | 60,302,325 | 45,207,016 | Suncheon-si |
| 16,199 | 267,567 | 2,347,711 | 25,683,562 | 19,350,893 | Naju-si |
| 22,160 | 335,101 | 2,970,254 | 32,791,298 | 24,725,882 | Gwangyang-si |
| 4,624 | 84,272 | 664,972 | 7,754,949 | 5,913,737 | Damyang-gun |
| 2,550 | 48,382 | 408,229 | 5,003,570 | 4,017,973 | Gokseong-gun |
| 2,396 | 40,116 | 360,834 | 3,710,201 | 2,862,491 | Gurye-gun |
| 5,327 | 93,998 | 850,403 | 9,223,499 | 7,256,841 | Goheung-gun |
| 3,414 | 62,932 | 557,935 | 5,665,371 | 4,421,899 | Boseong-gun |
| 7,145 | 128,821 | 1,056,767 | 13,182,174 | 10,189,869 | Hwasun-gun |
| 3,511 | 67,047 | 564,441 | 6,425,860 | 4,928,612 | Jangheung-gun |
| 3,181 | 60,063 | 516,742 | 6,122,211 | 4,849,860 | Gangjin-gun |
| 6,977 | 128,159 | 1,090,641 | 12,023,207 | 9,098,315 | Haenam-gun |
| 7,221 | 127,630 | 1,036,889 | 11,946,764 | 9,112,534 | Yeongam-gun |
| 13,985 | 247,044 | 2,020,604 | 22,764,362 | 17,216,802 | Muan-gun |
| 2,939 | 53,613 | 487,628 | 5,318,638 | 4,142,282 | Hampyeong-gun |
| 5,919 | 114,424 | 955,588 | 10,171,233 | 7,651,260 | Yeonggwang-gun |
| 4,833 | 80,473 | 694,660 | 7,232,456 | 5,408,339 | Jangseong-gun |
| 5,473 | 97,251 | 903,434 | 8,928,243 | 6,757,857 | Wando-gun |
| 3,148 | 57,230 | 518,424 | 5,641,806 | 4,396,952 | Jindo-gun |
| 3,743 | 63,311 | 595,659 | 6,431,197 | 4,878,347 | Sinan-gun |
| 105,989 | 1,663,448 | 15,480,611 | 148,917,896 | 112,599,542 | Jeju |
| 77,984 | 1,234,112 | 11,413,008 | 108,953,835 | 82,147,588 | Jeju-si |
| 28,005 | 429,336 | 4,067,603 | 39,964,061 | 30,451,955 | Seogwipo-si |

Note : Based on the Treatments (excluding pharmacy from Medical Service Use, including pharmacy in Treatment Days/Medical Expense /Benefit Amount) including Medical aid

제 4-1표
Table 4-1

시 · 군 · 구별 연령별
Medical Treatment Activities by

| 구 분 | 50 ~ 59세 | | | | |
|-------------|--------------------|----------------|---------------------------|------------------------|----------------|
| | 진료실인원수 Patients | 입내원일수 Visit | 요양급여일수 Reimbursed Days | 진료비 Medical Expense | 급여비 Benefit |
| 광 주 | 229,680 | 5,540,637 | 56,573,808 | 563,735,891 | 434,300,977 |
| 동 구 | 14,874 | 365,517 | 3,749,850 | 37,138,278 | 28,921,389 |
| 서 구 | 47,868 | 1,133,627 | 11,634,796 | 114,021,814 | 87,351,928 |
| 남 구 | 31,510 | 762,088 | 7,999,165 | 76,999,985 | 59,345,099 |
| 북 구 | 68,528 | 1,731,482 | 17,151,922 | 176,287,641 | 137,169,770 |
| 광 산 구 | 66,900 | 1,547,923 | 16,038,075 | 159,288,172 | 121,512,792 |
| 전 북 | 288,084 | 7,090,411 | 77,911,532 | 678,447,915 | 526,049,552 |
| 전 주 시 완 산 구 | 55,459 | 1,318,463 | 14,446,145 | 128,645,194 | 99,477,284 |
| 전 주 시 덕 진 구 | 49,000 | 1,174,421 | 12,732,265 | 111,333,927 | 84,906,801 |
| 군 산 시 | 43,168 | 1,018,518 | 11,851,049 | 96,539,925 | 74,421,657 |
| 익 산 시 | 46,229 | 1,158,604 | 13,112,357 | 111,120,644 | 86,621,319 |
| 정 읍 시 | 17,308 | 436,530 | 4,655,460 | 40,373,983 | 31,627,508 |
| 남 원 시 | 12,938 | 334,628 | 3,506,854 | 29,697,668 | 23,273,471 |
| 김 제 시 | 12,800 | 355,940 | 3,694,501 | 33,775,348 | 26,794,576 |
| 완 주 군 | 14,976 | 358,912 | 3,985,911 | 35,941,049 | 27,904,309 |
| 진 안 군 | 4,146 | 99,462 | 1,082,891 | 9,635,038 | 7,508,687 |
| 무 주 군 | 3,891 | 84,311 | 1,044,292 | 8,754,051 | 6,788,125 |
| 장 수 군 | 3,457 | 83,068 | 974,634 | 8,146,901 | 6,353,444 |
| 임 실 군 | 4,212 | 111,910 | 1,157,566 | 10,279,028 | 8,075,302 |
| 창 군 | 4,214 | 113,277 | 1,143,968 | 11,663,646 | 9,142,023 |
| 고 창 군 | 8,282 | 209,314 | 2,196,813 | 21,078,809 | 16,528,581 |
| 부 안 군 | 8,004 | 233,053 | 2,326,826 | 21,462,704 | 16,626,465 |
| 전 남 | 301,364 | 7,250,439 | 77,020,930 | 737,061,741 | 568,985,377 |
| 목 포 시 | 35,159 | 932,593 | 9,581,806 | 93,414,135 | 72,575,627 |
| 여 수 시 | 46,206 | 1,106,183 | 11,873,348 | 110,643,421 | 84,445,715 |
| 순 천 시 | 47,411 | 1,034,617 | 11,232,662 | 108,854,301 | 83,459,465 |
| 나 주 시 | 16,968 | 414,448 | 4,320,846 | 42,622,669 | 32,987,171 |
| 광 양 시 | 29,046 | 570,908 | 6,733,760 | 58,265,122 | 44,079,800 |
| 담 양 군 | 7,793 | 189,393 | 1,885,031 | 18,490,378 | 14,208,776 |
| 곡 성 군 | 4,468 | 108,432 | 1,165,055 | 10,498,390 | 8,148,531 |
| 구례 군 | 4,229 | 97,183 | 1,084,267 | 9,440,677 | 7,324,818 |
| 고 흥 군 | 9,343 | 230,777 | 2,493,462 | 24,093,577 | 19,173,437 |
| 보 성 군 | 6,027 | 143,329 | 1,549,962 | 15,345,180 | 12,133,871 |
| 화 순 군 | 11,046 | 292,909 | 2,799,217 | 31,552,508 | 24,649,979 |
| 장 흥 군 | 5,812 | 153,850 | 1,506,433 | 15,463,743 | 12,246,040 |
| 강 진 군 | 5,223 | 125,535 | 1,416,654 | 13,124,335 | 10,375,144 |
| 해 남 군 | 10,720 | 280,937 | 2,826,044 | 27,805,115 | 21,589,402 |
| 영 암 군 | 9,734 | 231,788 | 2,470,197 | 23,626,823 | 18,068,894 |
| 무 안 군 | 13,097 | 336,324 | 3,532,225 | 33,010,806 | 25,510,032 |
| 함 평 군 | 5,043 | 126,343 | 1,314,108 | 13,089,027 | 10,239,971 |
| 영 광 군 | 8,149 | 234,991 | 2,227,271 | 22,091,451 | 17,037,761 |
| 장 성 군 | 7,270 | 178,879 | 1,851,777 | 17,737,476 | 13,645,804 |
| 완 도 군 | 7,443 | 179,788 | 2,041,546 | 18,436,617 | 14,235,329 |
| 진 도 군 | 4,692 | 121,767 | 1,350,594 | 13,190,450 | 10,431,975 |
| 신 안 군 | 6,485 | 159,465 | 1,764,665 | 16,265,539 | 12,417,836 |
| 제 주 | 112,015 | 2,293,682 | 27,438,688 | 222,643,365 | 172,051,937 |
| 계 주 시 | 80,564 | 1,651,194 | 19,751,496 | 160,566,620 | 124,295,384 |
| 서 귀 포 시 | 31,451 | 642,488 | 7,687,192 | 62,076,745 | 47,756,554 |

주 : 진료일 기준(의료이용은 약국제외, 요양급여일수, 진료비와 급여비는 약국포함)이며, 의료급여 포함

진료실적 현황(계) <계속>

Age and District(Total) <Cont'd>

(단위 : 명, 일, 천원)
Unit : Person, Day, 1,000Won

| 60 ~ 69세 | | | | | Division |
|--------------------|-------------------|---------------------------|------------------------|--------------------|----------------|
| 진료실인원수 Patients | 입내원일수 Visit | 요양급여일수 Reimbursed Days | 진료비 Medical Expense | 급여비 Benefit | |
| 175,534 | 6,468,904 | 71,930,561 | 716,119,907 | 557,728,050 | Gwangju |
| 14,962 | 567,819 | 6,166,476 | 60,853,678 | 47,609,130 | Dong-gu |
| 36,371 | 1,302,543 | 14,601,712 | 143,833,229 | 111,524,819 | Seo-gu |
| 28,952 | 1,064,831 | 12,218,455 | 118,636,641 | 92,129,808 | Nam-gu |
| 57,123 | 2,159,715 | 23,582,266 | 238,687,141 | 186,980,378 | Buk-gu |
| 38,126 | 1,373,996 | 15,361,652 | 154,109,218 | 119,483,916 | Gwangsan-gu |
| 274,768 | 10,246,127 | 122,133,413 | 1,075,626,176 | 840,691,989 | Jeonbuk |
| 45,311 | 1,624,396 | 19,530,024 | 173,316,426 | 135,394,594 | Wansan-gu |
| 37,713 | 1,357,871 | 16,291,087 | 144,079,576 | 111,445,128 | Deokjin-gu |
| 39,986 | 1,457,116 | 18,182,128 | 154,197,987 | 121,133,015 | Gunsan-si |
| 43,285 | 1,627,925 | 19,631,493 | 171,719,009 | 134,917,710 | Iksan-si |
| 18,135 | 710,234 | 8,168,206 | 72,091,218 | 56,960,686 | Jeongeup-si |
| 13,811 | 556,538 | 6,228,991 | 54,774,070 | 43,192,550 | Namwon-si |
| 15,503 | 631,822 | 7,115,025 | 65,703,650 | 52,176,286 | Gimje-si |
| 15,483 | 550,456 | 6,693,830 | 58,629,604 | 45,496,390 | Wanju-gun |
| 5,410 | 188,750 | 2,332,845 | 20,749,664 | 16,082,820 | Jinan-gun |
| 4,828 | 159,512 | 2,141,303 | 16,574,984 | 12,598,431 | Muju-gun |
| 4,421 | 158,763 | 1,971,746 | 17,069,261 | 13,250,657 | Jangsu-gun |
| 5,438 | 201,693 | 2,392,052 | 20,627,132 | 15,983,815 | Imsil-gun |
| 5,207 | 201,100 | 2,306,587 | 20,347,287 | 15,609,113 | Sunchang-gun |
| 10,217 | 383,376 | 4,407,871 | 41,313,410 | 31,943,076 | Gochang-gun |
| 10,020 | 436,575 | 4,740,225 | 44,432,896 | 34,507,718 | Buan-gun |
| 291,503 | 10,747,146 | 123,479,043 | 1,190,519,886 | 923,630,074 | Jeonnam |
| 30,290 | 1,272,109 | 13,644,773 | 139,943,477 | 109,901,148 | Mokpo-si |
| 42,837 | 1,711,947 | 18,620,834 | 181,207,794 | 139,651,996 | Yeosu-si |
| 37,804 | 1,222,064 | 14,973,363 | 142,994,873 | 110,923,581 | Suncheon-si |
| 17,473 | 655,877 | 7,401,670 | 75,030,896 | 58,620,550 | Naju-si |
| 19,571 | 594,625 | 7,471,499 | 67,253,150 | 51,896,378 | Gwangyang-si |
| 9,004 | 318,353 | 3,602,120 | 35,745,595 | 27,678,497 | Damyang-gun |
| 5,465 | 194,579 | 2,236,873 | 20,832,016 | 16,121,887 | Gokseong-gun |
| 5,016 | 168,332 | 2,094,254 | 18,529,876 | 14,478,112 | Gurye-gun |
| 13,149 | 468,857 | 5,601,301 | 52,169,722 | 40,728,924 | Goheung-gun |
| 7,734 | 258,225 | 3,181,816 | 29,645,265 | 23,009,697 | Boseong-gun |
| 10,545 | 383,211 | 4,350,453 | 45,284,419 | 34,987,289 | Hwasun-gun |
| 6,791 | 257,704 | 2,989,244 | 27,887,664 | 21,688,127 | Jangheung-gun |
| 6,552 | 240,785 | 2,840,092 | 26,411,829 | 20,638,798 | Gangjin-gun |
| 12,727 | 488,147 | 5,408,106 | 53,105,166 | 41,138,157 | Haenam-gun |
| 9,110 | 325,019 | 3,766,214 | 36,252,855 | 27,864,276 | Yeongam-gun |
| 11,882 | 476,765 | 5,300,158 | 49,911,639 | 38,726,381 | Muan-gun |
| 6,282 | 222,431 | 2,696,504 | 25,822,704 | 19,907,133 | Hampyeong-gun |
| 8,829 | 391,588 | 4,015,607 | 38,646,492 | 29,960,803 | Yeonggwang-gun |
| 7,912 | 277,572 | 3,207,256 | 31,972,410 | 24,756,554 | Jangseong-gun |
| 8,870 | 331,471 | 3,968,799 | 36,288,315 | 28,128,443 | Wando-gun |
| 5,585 | 196,843 | 2,529,550 | 22,073,042 | 17,104,600 | Jindo-gun |
| 8,075 | 290,642 | 3,578,557 | 33,510,688 | 25,718,743 | Sinan-gun |
| 87,697 | 2,784,885 | 35,882,195 | 286,836,443 | 223,146,908 | Jeju |
| 60,393 | 1,890,412 | 24,724,181 | 195,491,941 | 152,121,778 | Jeju-si |
| 27,304 | 894,473 | 11,158,014 | 91,344,502 | 71,025,130 | Seogwipo-si |

Note : Based on the Treatments (excluding pharmacy from Medical Service Use, including pharmacy in Treatment Days/Medical Expense /Benefit Amount) including Medical aid

제 4-1표
Table 4-1

시·군·구별 연령별
Medical Treatment Activities by

| 구 분 | 70 ~ 79세 | | | | |
|-------------|--------------------|-------------------|---------------------------|------------------------|--------------------|
| | 진료실인원수 Patients | 입내원일수 Visit | 요양급여일수 Reimbursed Days | 진료비 Medical Expense | 급여비 Benefit |
| 광 주 | 96,883 | 4,866,931 | 56,379,163 | 569,831,323 | 449,283,582 |
| 동 구 | 10,217 | 520,752 | 5,851,135 | 59,476,443 | 46,868,196 |
| 서 구 | 20,073 | 965,138 | 11,544,259 | 114,243,194 | 89,805,368 |
| 남 구 | 18,107 | 896,210 | 10,744,832 | 105,645,224 | 82,725,885 |
| 북 구 | 30,805 | 1,555,370 | 17,955,574 | 181,400,554 | 143,461,865 |
| 광 산 구 | 17,681 | 929,461 | 10,283,363 | 109,065,908 | 86,422,268 |
| 전 북 | 170,550 | 9,182,433 | 104,137,692 | 997,402,252 | 789,585,767 |
| 전 주 시 완 산 구 | 24,990 | 1,277,184 | 15,025,243 | 141,739,957 | 112,336,837 |
| 전 주 시 덕 진 구 | 20,873 | 1,079,522 | 12,454,215 | 117,174,434 | 91,663,310 |
| 군 산 시 | 23,840 | 1,234,666 | 14,801,631 | 138,125,018 | 110,529,015 |
| 익 산 시 | 24,931 | 1,323,903 | 15,274,367 | 147,100,431 | 117,434,873 |
| 정 읍 시 | 12,742 | 724,410 | 7,828,539 | 76,204,004 | 60,746,677 |
| 남 원 시 | 9,545 | 536,657 | 5,743,545 | 53,313,635 | 42,058,683 |
| 김 제 시 | 11,029 | 644,737 | 6,830,601 | 69,008,540 | 55,355,447 |
| 완 주 군 | 9,286 | 476,205 | 5,457,372 | 54,799,555 | 43,253,242 |
| 진 안 군 | 3,691 | 197,865 | 2,276,234 | 21,118,586 | 16,546,701 |
| 무 주 군 | 3,222 | 157,361 | 1,997,069 | 17,483,245 | 13,575,050 |
| 장 수 군 | 3,098 | 163,094 | 1,867,963 | 17,525,340 | 13,701,825 |
| 임 실 군 | 4,058 | 226,544 | 2,434,348 | 23,307,850 | 18,244,444 |
| 창 군 | 3,810 | 234,832 | 2,433,895 | 24,259,021 | 18,878,842 |
| 고 창 군 | 7,914 | 449,361 | 4,823,399 | 49,232,777 | 38,458,390 |
| 부 안 군 | 7,521 | 456,092 | 4,889,271 | 47,009,859 | 36,802,431 |
| 전 남 | 191,076 | 10,252,599 | 113,277,788 | 1,146,035,983 | 900,990,992 |
| 목 포 시 | 18,454 | 1,066,983 | 11,449,995 | 119,919,735 | 95,612,761 |
| 여 수 시 | 25,967 | 1,558,728 | 15,917,049 | 166,132,473 | 131,107,433 |
| 순 천 시 | 19,751 | 906,911 | 10,967,280 | 108,917,690 | 85,325,222 |
| 나 주 시 | 11,284 | 612,713 | 6,634,922 | 70,211,424 | 55,328,229 |
| 광 양 시 | 8,775 | 407,809 | 4,898,347 | 46,559,934 | 36,360,565 |
| 담 양 군 | 6,068 | 308,021 | 3,481,285 | 34,255,119 | 26,807,628 |
| 곡 성 군 | 4,018 | 209,419 | 2,350,029 | 23,284,171 | 18,271,255 |
| 구례 군 | 3,676 | 182,281 | 2,167,979 | 20,631,910 | 16,212,996 |
| 고 흥 군 | 10,975 | 559,477 | 6,367,358 | 63,253,735 | 49,991,399 |
| 보 성 군 | 6,268 | 289,013 | 3,592,187 | 35,222,733 | 27,439,770 |
| 화 순 군 | 7,089 | 339,884 | 4,012,652 | 40,909,778 | 31,780,013 |
| 장 흥 군 | 5,166 | 301,732 | 3,244,310 | 31,615,399 | 24,927,106 |
| 강 진 군 | 4,974 | 262,035 | 2,965,931 | 31,295,578 | 24,803,245 |
| 해 남 군 | 9,710 | 519,301 | 5,569,079 | 55,220,651 | 43,135,683 |
| 영 암 군 | 6,172 | 332,163 | 3,588,394 | 34,920,640 | 27,093,636 |
| 무 안 군 | 7,875 | 477,117 | 4,880,991 | 50,760,386 | 40,175,585 |
| 함 평 군 | 4,733 | 235,848 | 2,808,248 | 26,732,092 | 20,635,809 |
| 영 광 군 | 6,798 | 443,491 | 4,339,169 | 45,384,103 | 35,860,093 |
| 장 성 군 | 5,663 | 291,866 | 3,234,311 | 33,743,535 | 26,370,688 |
| 완 도 군 | 7,129 | 394,641 | 4,334,530 | 44,296,004 | 34,905,666 |
| 진 도 군 | 4,401 | 226,598 | 2,745,256 | 24,449,459 | 19,019,407 |
| 신 안 군 | 6,130 | 326,568 | 3,728,486 | 38,319,435 | 29,826,802 |
| 제 주 | 47,297 | 2,471,947 | 28,572,859 | 248,092,471 | 194,582,455 |
| 제 주 시 | 31,523 | 1,607,701 | 19,079,680 | 163,146,169 | 128,230,002 |
| 서 귀 포 시 | 15,774 | 864,246 | 9,493,179 | 84,946,301 | 66,352,453 |

주 : 진료일 기준(의료이용은 약국제외, 요양급여일수, 진료비와 급여비는 약국포함)이며, 의료급여 포함

진료실적 현황(계) <계속>

Age and District(Total) <Cont'd>

(단위 : 명, 일, 천원)
Unit : Person, Day, 1,000Won

| 80세이상 | | | | | Division |
|--------------------|-------------------|---------------------------|------------------------|--------------------|----------------|
| 진료실인원수 Patients | 입내원일수 Visit | 요양급여일수 Reimbursed Days | 진료비 Medical Expense | 급여비 Benefit | |
| 57,607 | 4,122,935 | 33,660,211 | 477,364,600 | 379,409,675 | Gwangju |
| 6,611 | 448,960 | 3,955,037 | 52,024,343 | 40,971,488 | Dong-gu |
| 11,566 | 814,978 | 6,801,483 | 95,726,402 | 75,981,091 | Seo-gu |
| 10,592 | 725,968 | 6,261,166 | 85,453,276 | 67,792,754 | Nam-gu |
| 17,724 | 1,280,360 | 10,396,944 | 147,486,467 | 117,677,854 | Buk-gu |
| 11,114 | 852,669 | 6,245,581 | 96,674,112 | 76,986,488 | Gwangsan-gu |
| 129,065 | 9,191,440 | 78,437,969 | 1,000,774,967 | 796,718,809 | Jeonbuk |
| 15,242 | 1,173,991 | 9,381,053 | 130,032,466 | 103,783,030 | Wansan-gu |
| 12,958 | 951,388 | 8,075,326 | 102,922,350 | 80,723,037 | Deokjin-gu |
| 14,588 | 1,005,702 | 9,105,847 | 115,210,447 | 92,696,878 | Gunsan-si |
| 17,769 | 1,219,515 | 10,985,863 | 137,960,101 | 110,704,576 | Iksan-si |
| 11,276 | 807,257 | 6,704,858 | 85,676,778 | 68,261,884 | Jeongeup-si |
| 8,639 | 589,418 | 4,937,968 | 59,537,263 | 47,068,850 | Namwon-si |
| 10,061 | 742,067 | 6,061,501 | 80,833,124 | 65,637,382 | Gimje-si |
| 7,437 | 536,813 | 4,319,680 | 59,484,681 | 47,184,486 | Wanju-gun |
| 3,397 | 227,424 | 2,135,330 | 23,766,034 | 18,723,525 | Jinan-gun |
| 3,232 | 189,609 | 1,948,000 | 20,867,557 | 16,499,923 | Muju-gun |
| 2,926 | 191,693 | 1,697,110 | 20,325,443 | 16,025,160 | Jangsu-gun |
| 4,088 | 296,414 | 2,427,917 | 29,639,949 | 23,297,931 | Imsil-gun |
| 3,779 | 294,840 | 2,307,817 | 28,472,281 | 22,166,544 | Sunchang-gun |
| 7,386 | 535,010 | 4,330,557 | 59,985,375 | 47,637,455 | Gochang-gun |
| 6,287 | 430,299 | 4,019,142 | 46,061,117 | 36,308,147 | Buan-gun |
| 152,609 | 10,338,765 | 86,953,058 | 1,124,781,802 | 891,508,072 | Jeonnam |
| 10,249 | 763,216 | 6,299,683 | 84,369,461 | 67,929,356 | Mokpo-si |
| 15,255 | 1,183,637 | 9,139,076 | 122,566,554 | 97,216,917 | Yeosu-si |
| 14,238 | 911,796 | 7,852,937 | 104,364,595 | 82,354,215 | Suncheon-si |
| 9,281 | 696,491 | 5,152,627 | 72,483,741 | 57,504,144 | Naju-si |
| 6,471 | 387,209 | 3,556,706 | 42,543,392 | 33,420,664 | Gwangyang-si |
| 5,414 | 354,535 | 2,985,523 | 39,724,478 | 31,474,635 | Damyang-gun |
| 4,346 | 283,328 | 2,444,264 | 30,673,548 | 24,249,156 | Gokseong-gun |
| 3,546 | 222,406 | 1,971,972 | 23,796,028 | 18,781,291 | Gurye-gun |
| 10,461 | 632,686 | 5,738,472 | 69,786,068 | 55,451,958 | Goheung-gun |
| 6,392 | 393,419 | 3,421,690 | 44,325,857 | 34,893,902 | Boseong-gun |
| 6,586 | 415,357 | 3,623,611 | 47,922,666 | 37,605,290 | Hwasun-gun |
| 5,255 | 378,406 | 3,155,453 | 37,786,686 | 30,155,046 | Jangheung-gun |
| 4,813 | 312,734 | 2,695,587 | 37,834,128 | 30,497,460 | Gangjin-gun |
| 8,140 | 515,353 | 4,589,221 | 55,620,601 | 43,939,900 | Haenam-gun |
| 5,416 | 376,745 | 3,076,912 | 38,709,643 | 30,374,470 | Yeongam-gun |
| 5,963 | 442,292 | 3,542,331 | 46,075,796 | 36,333,484 | Muan-gun |
| 4,760 | 303,735 | 2,722,851 | 34,556,788 | 26,992,798 | Hampyeong-gun |
| 5,646 | 419,562 | 3,414,842 | 44,148,276 | 35,080,505 | Yeonggwang-gun |
| 5,113 | 344,717 | 2,802,206 | 39,461,691 | 31,280,031 | Jangseong-gun |
| 6,014 | 387,360 | 3,444,771 | 42,308,266 | 33,986,060 | Wando-gun |
| 3,956 | 245,997 | 2,324,453 | 26,833,178 | 21,258,073 | Jindo-gun |
| 5,294 | 367,784 | 2,997,870 | 38,890,361 | 30,728,717 | Sinan-gun |
| 33,053 | 1,991,851 | 21,383,919 | 205,022,955 | 162,012,595 | Jeju |
| 21,589 | 1,260,475 | 14,001,116 | 133,787,242 | 105,880,339 | Jeju-si |
| 11,464 | 731,376 | 7,382,803 | 71,235,714 | 56,132,256 | Seogwipo-si |

Note : Based on the Treatments (excluding pharmacy from Medical Service Use, including pharmacy in Treatment Days/Medical Expense /Benefit Amount) including Medical aid

제 4-2표
Table 4-2

시·군·구별 연령별
Medical Treatment Activities by

| 구 분 | 계 | | | | |
|-------------|--------------------|-------------------|---------------------------|------------------------|----------------------|
| | 진료실인원수 Patients | 입내원일수 Visit | 요양급여일수 Reimbursed Days | 진료비 Medical Expense | 급여비 Benefit |
| 광 주 | 680,879 | 14,575,928 | 135,231,352 | 1,540,214,450 | 1,203,896,461 |
| 동 구 | 50,179 | 1,218,092 | 11,622,682 | 130,869,879 | 103,103,822 |
| 서 구 | 134,345 | 2,870,002 | 27,201,005 | 303,822,526 | 236,414,533 |
| 남 구 | 97,633 | 2,233,856 | 21,663,103 | 241,177,117 | 188,622,461 |
| 북 구 | 201,472 | 4,479,549 | 41,639,168 | 479,643,968 | 377,535,984 |
| 광 산 구 | 197,250 | 3,774,429 | 33,105,394 | 384,700,960 | 298,219,661 |
| 전 북 | 855,070 | 21,324,161 | 211,696,320 | 2,200,502,089 | 1,731,434,271 |
| 전 주 시 완 산 구 | 155,680 | 3,479,286 | 34,221,627 | 354,036,155 | 277,093,464 |
| 전 주 시 덕 진 구 | 153,593 | 3,335,184 | 31,077,193 | 324,021,058 | 250,829,533 |
| 군 산 시 | 129,375 | 3,051,730 | 31,074,423 | 312,271,051 | 246,148,604 |
| 익 산 시 | 131,885 | 3,233,445 | 32,631,469 | 336,296,929 | 266,251,267 |
| 정 읍 시 | 50,876 | 1,431,225 | 14,072,933 | 149,712,796 | 119,101,081 |
| 남 원 시 | 37,086 | 1,045,618 | 10,489,931 | 104,697,458 | 82,715,904 |
| 김 제 시 | 39,981 | 1,230,307 | 11,985,849 | 132,980,600 | 106,925,109 |
| 완 주 군 | 47,008 | 1,183,756 | 11,804,948 | 124,190,610 | 97,452,159 |
| 진 안 군 | 12,178 | 355,025 | 3,879,869 | 39,020,976 | 30,599,197 |
| 무 주 군 | 11,400 | 300,769 | 3,463,415 | 34,226,288 | 26,844,877 |
| 장 수 군 | 10,457 | 296,777 | 3,225,277 | 32,843,785 | 25,828,056 |
| 임 실 군 | 13,245 | 424,997 | 4,259,071 | 44,241,324 | 34,957,251 |
| 창 강 군 | 12,787 | 402,241 | 3,872,560 | 42,902,886 | 33,664,940 |
| 고 창 군 | 25,315 | 767,396 | 7,658,479 | 86,248,692 | 67,832,709 |
| 부 안 군 | 24,204 | 786,405 | 7,979,276 | 82,811,482 | 65,190,120 |
| 전 남 | 890,752 | 22,172,254 | 217,008,962 | 2,416,005,875 | 1,897,211,634 |
| 목 포 시 | 103,509 | 2,567,476 | 23,519,785 | 274,907,830 | 217,819,606 |
| 여 수 시 | 135,642 | 3,291,513 | 31,255,335 | 344,689,645 | 269,171,160 |
| 순 천 시 | 133,882 | 2,734,271 | 26,400,924 | 298,600,584 | 233,432,487 |
| 나 주 시 | 57,476 | 1,425,153 | 13,447,673 | 153,509,203 | 120,740,846 |
| 광 양 시 | 76,750 | 1,437,623 | 14,199,546 | 147,972,661 | 114,252,910 |
| 담 양 군 | 22,539 | 613,601 | 6,146,967 | 69,954,618 | 55,099,976 |
| 곡 성 군 | 13,106 | 383,212 | 4,008,334 | 43,313,020 | 34,089,949 |
| 구 례 군 | 11,642 | 318,547 | 3,476,208 | 35,762,384 | 28,218,901 |
| 고 흥 군 | 29,559 | 891,204 | 9,549,310 | 104,983,731 | 83,829,117 |
| 보 성 군 | 18,177 | 519,695 | 5,576,636 | 62,217,475 | 49,247,073 |
| 화 순 군 | 29,755 | 770,579 | 7,672,986 | 89,451,561 | 70,381,493 |
| 장 흥 군 | 16,952 | 532,292 | 5,210,195 | 57,997,679 | 45,937,988 |
| 강 진 군 | 15,753 | 459,289 | 4,834,310 | 53,627,948 | 42,644,527 |
| 해 남 군 | 31,910 | 934,809 | 9,180,204 | 102,148,908 | 80,257,942 |
| 영 암 군 | 28,984 | 718,043 | 6,974,839 | 76,701,880 | 59,614,844 |
| 무 안 군 | 44,550 | 1,121,939 | 10,082,400 | 113,056,643 | 88,785,129 |
| 함 평 군 | 15,221 | 434,075 | 4,691,981 | 50,860,259 | 39,857,662 |
| 영 광 군 | 25,403 | 781,620 | 7,200,330 | 80,938,075 | 63,745,120 |
| 장 성 군 | 21,721 | 576,883 | 5,865,175 | 65,387,591 | 51,025,108 |
| 완 도 군 | 23,971 | 672,672 | 7,015,866 | 75,717,600 | 59,743,350 |
| 진 도 군 | 14,478 | 396,637 | 4,388,910 | 45,178,014 | 35,498,641 |
| 신 안 군 | 19,772 | 591,121 | 6,311,048 | 69,028,566 | 53,817,803 |
| 제 주 | 327,590 | 6,617,894 | 69,202,211 | 656,804,343 | 514,932,814 |
| 제 주 시 | 237,676 | 4,692,957 | 48,630,102 | 461,362,726 | 361,635,917 |
| 서 귀 포 시 | 89,914 | 1,924,937 | 20,572,109 | 195,441,617 | 153,296,897 |

주 : 진료일 기준(의료이용은 약국제외, 요양급여일수, 진료비와 급여비는 약국포함)이며, 의료급여 포함

진료실적 현황(남자)

Age and District(Male)

(단위 : 명, 일, 천원)

Unit : Person, Day, 1,000Won

| 0 ~ 9세 | | | | | Division |
|--------------------|------------------|---------------------------|------------------------|-------------------|----------------|
| 진료실인원수 Patients | 입내원일수 Visit | 요양급여일수 Reimbursed Days | 진료비 Medical Expense | 급여비 Benefit | |
| 54,769 | 1,323,023 | 5,449,126 | 87,483,298 | 72,784,950 | Gwangju |
| 3,916 | 102,295 | 421,303 | 6,495,963 | 5,447,964 | Dong-gu |
| 9,593 | 232,254 | 953,896 | 15,756,053 | 13,124,975 | Seo-gu |
| 7,922 | 191,645 | 809,367 | 12,699,262 | 10,521,870 | Nam-gu |
| 15,479 | 374,552 | 1,528,309 | 24,185,828 | 20,139,492 | Buk-gu |
| 17,859 | 422,277 | 1,736,251 | 28,346,191 | 23,550,650 | Gwangsan-gun |
| 55,989 | 1,379,194 | 5,741,351 | 77,697,139 | 64,108,617 | Jeonbuk |
| 10,951 | 257,475 | 1,105,034 | 14,226,961 | 11,609,501 | Wansan-gun |
| 13,290 | 349,472 | 1,414,588 | 19,482,729 | 15,954,467 | Deokjin-gun |
| 8,984 | 237,978 | 996,792 | 12,949,629 | 10,767,751 | Gunsan-si |
| 8,103 | 199,486 | 849,816 | 11,594,640 | 9,617,482 | Iksan-si |
| 2,680 | 63,038 | 252,078 | 3,655,917 | 3,068,294 | Jeongeup-si |
| 2,158 | 49,297 | 203,384 | 2,468,439 | 2,022,701 | Namwon-si |
| 1,890 | 44,925 | 177,473 | 2,579,530 | 2,148,738 | Gimje-si |
| 3,012 | 71,797 | 301,554 | 4,044,119 | 3,349,913 | Wanju-gun |
| 490 | 11,800 | 47,953 | 587,421 | 479,697 | Jinan-gun |
| 495 | 9,336 | 43,012 | 1,378,067 | 1,233,304 | Muju-gun |
| 474 | 9,190 | 38,834 | 471,550 | 379,412 | Jangsu-gun |
| 621 | 13,925 | 56,966 | 757,785 | 632,935 | Imsil-gun |
| 590 | 12,630 | 54,299 | 764,328 | 626,203 | Sunchang-gun |
| 1,162 | 23,875 | 100,937 | 1,371,360 | 1,096,133 | Gochang-gun |
| 1,089 | 24,970 | 98,631 | 1,364,664 | 1,122,088 | Buan-gun |
| 58,214 | 1,342,796 | 5,376,192 | 86,286,755 | 71,643,576 | Jeonnam |
| 7,606 | 195,155 | 770,388 | 13,160,387 | 10,865,338 | Mokpo-si |
| 9,296 | 204,633 | 781,678 | 12,828,317 | 10,554,351 | Yeosu-si |
| 10,810 | 243,998 | 968,676 | 15,622,888 | 13,153,712 | Suncheon-si |
| 4,748 | 113,281 | 468,138 | 7,155,932 | 5,922,573 | Naju-si |
| 6,074 | 143,815 | 569,425 | 8,143,109 | 6,719,637 | Gwangyang-si |
| 984 | 20,776 | 82,542 | 1,285,608 | 1,067,650 | Damyang-gun |
| 410 | 7,915 | 33,219 | 466,655 | 379,649 | Gokseong-gun |
| 446 | 9,096 | 35,928 | 672,603 | 581,271 | Gurye-gun |
| 1,063 | 19,324 | 82,888 | 1,205,674 | 1,012,459 | Goheung-gun |
| 669 | 13,254 | 59,563 | 923,148 | 785,293 | Boseong-gun |
| 1,494 | 34,968 | 151,141 | 2,258,663 | 1,869,475 | Hwasun-gun |
| 794 | 17,968 | 69,431 | 1,290,181 | 1,052,871 | Jangheung-gun |
| 684 | 14,754 | 62,549 | 1,029,245 | 857,695 | Gangjin-gun |
| 1,612 | 39,274 | 162,614 | 2,727,874 | 2,255,332 | Haenam-gun |
| 1,520 | 35,819 | 143,352 | 2,317,194 | 1,898,385 | Yeongam-gun |
| 3,921 | 95,902 | 371,335 | 6,169,149 | 5,130,527 | Muan-gun |
| 535 | 11,386 | 50,213 | 742,776 | 617,060 | Hampyeong-gun |
| 1,759 | 43,542 | 179,576 | 3,128,976 | 2,643,738 | Yeonggwang-gun |
| 1,083 | 20,953 | 91,694 | 1,397,799 | 1,157,155 | Jangseong-gun |
| 1,353 | 27,210 | 117,412 | 1,850,150 | 1,551,025 | Wando-gun |
| 674 | 15,464 | 68,557 | 1,053,693 | 864,902 | Jindo-gun |
| 679 | 14,309 | 55,873 | 856,734 | 703,478 | Sinan-gun |
| 27,975 | 641,178 | 2,623,301 | 33,498,858 | 27,755,704 | Jeju |
| 21,041 | 495,798 | 2,011,726 | 25,574,921 | 21,230,401 | Jeju-si |
| 6,934 | 145,380 | 611,575 | 7,923,937 | 6,525,303 | Seogwipo-si |

Note : Based on the Treatments (excluding pharmacy from Medical Service Use, including pharmacy in Treatment Days/Medical Expense

/Benefit Amount) including Medical aid

제 4-2표
Table 4-2

시·군·구별 연령별
Medical Treatment Activities by

| 구 분 | 10 ~ 19세 | | | | |
|-------------|--------------------|------------------|---------------------------|------------------------|-------------------|
| | 진료실인원수 Patients | 입내원일수 Visit | 요양급여일수 Reimbursed Days | 진료비 Medical Expense | 급여비 Benefit |
| 광 주 | 76,385 | 998,693 | 4,366,453 | 70,526,296 | 53,539,661 |
| 동 구 | 3,762 | 51,217 | 245,304 | 3,397,085 | 2,566,485 |
| 서 구 | 14,886 | 196,845 | 862,549 | 13,538,984 | 10,175,717 |
| 남 구 | 11,017 | 148,422 | 653,486 | 10,159,196 | 7,677,805 |
| 북 구 | 20,894 | 275,064 | 1,201,841 | 20,219,205 | 15,525,314 |
| 광 산 구 | 25,826 | 327,145 | 1,403,273 | 23,211,826 | 17,594,341 |
| 전 북 | 83,884 | 1,075,014 | 4,604,561 | 68,474,159 | 52,054,003 |
| 전 주 시 완 산 구 | 17,065 | 218,840 | 953,277 | 13,936,478 | 10,472,129 |
| 전 주 시 덕 진 구 | 17,797 | 238,535 | 986,002 | 15,130,877 | 11,373,313 |
| 군 산 시 | 12,958 | 172,163 | 725,934 | 10,542,826 | 8,054,527 |
| 익 산 시 | 13,084 | 168,973 | 744,179 | 11,389,430 | 8,841,842 |
| 정 읍 시 | 4,545 | 58,169 | 244,164 | 3,608,701 | 2,770,478 |
| 남 원 시 | 3,399 | 36,880 | 158,833 | 2,273,251 | 1,717,293 |
| 김 제 시 | 2,902 | 40,301 | 160,809 | 2,809,506 | 2,207,641 |
| 완 주 군 | 4,235 | 52,734 | 233,366 | 3,228,203 | 2,424,236 |
| 진 안 군 | 773 | 7,437 | 35,341 | 504,309 | 386,948 |
| 무 주 군 | 836 | 8,147 | 40,460 | 494,150 | 368,318 |
| 장 수 군 | 768 | 7,688 | 36,353 | 510,675 | 394,773 |
| 임 실 군 | 754 | 8,670 | 36,648 | 496,302 | 381,149 |
| 순 창 군 | 1,035 | 11,462 | 46,146 | 681,142 | 500,423 |
| 고 창 군 | 2,026 | 23,673 | 108,526 | 1,594,953 | 1,217,869 |
| 부 안 군 | 1,707 | 21,342 | 94,523 | 1,273,358 | 943,064 |
| 전 남 | 80,460 | 952,984 | 4,144,627 | 67,762,821 | 51,529,396 |
| 목 포 시 | 11,803 | 155,886 | 660,891 | 11,812,434 | 9,155,898 |
| 여 수 시 | 12,493 | 150,539 | 639,465 | 10,321,314 | 7,761,164 |
| 순 천 시 | 14,576 | 171,672 | 717,957 | 11,781,686 | 8,844,737 |
| 나 주 시 | 4,889 | 55,555 | 255,915 | 3,727,185 | 2,816,053 |
| 광 양 시 | 7,915 | 90,489 | 395,504 | 6,179,444 | 4,607,289 |
| 담 양 군 | 1,445 | 17,548 | 75,755 | 1,190,078 | 907,783 |
| 곡 성 군 | 890 | 9,495 | 43,095 | 520,937 | 384,406 |
| 구례 군 | 833 | 9,566 | 43,559 | 588,089 | 445,734 |
| 고 흥 군 | 1,762 | 16,540 | 69,274 | 1,145,551 | 876,304 |
| 보 성 군 | 1,159 | 12,918 | 60,594 | 1,053,068 | 841,935 |
| 화 순 군 | 2,702 | 35,768 | 163,652 | 3,102,795 | 2,474,640 |
| 장 흥 군 | 1,260 | 13,916 | 58,642 | 1,155,616 | 908,567 |
| 강 진 군 | 1,175 | 14,120 | 66,660 | 1,070,505 | 826,888 |
| 해 남 군 | 2,370 | 27,779 | 122,883 | 2,188,481 | 1,683,067 |
| 영 암 군 | 2,147 | 24,379 | 108,867 | 1,901,138 | 1,468,056 |
| 무 안 군 | 4,906 | 59,041 | 249,846 | 3,846,134 | 2,887,576 |
| 함 평 군 | 984 | 10,173 | 53,870 | 805,240 | 620,832 |
| 영 광 군 | 1,960 | 24,586 | 108,471 | 1,725,629 | 1,269,088 |
| 장 성 군 | 1,520 | 16,409 | 81,144 | 1,134,934 | 845,344 |
| 완 도 군 | 1,742 | 17,296 | 78,087 | 1,123,820 | 834,891 |
| 진 도 군 | 989 | 9,315 | 45,134 | 612,423 | 463,393 |
| 신 안 군 | 940 | 9,994 | 45,362 | 776,321 | 605,751 |
| 제 주 | 35,866 | 454,248 | 2,029,496 | 28,288,820 | 21,516,103 |
| 제 주 시 | 26,902 | 348,294 | 1,538,962 | 21,697,354 | 16,560,403 |
| 서 귀 포 시 | 8,964 | 105,954 | 490,534 | 6,591,466 | 4,955,700 |

주 : 진료일 기준(의료이용은 약국제외, 요양급여일수, 진료비와 급여비는 약국포함)이며, 의료급여 포함

진료실적 현황(남자) <계속>

Age and District(Male) <Cont'd>

(단위 : 명, 일, 천원)

Unit : Person, Day, 1,000Won

| 20 ~ 29세 | | | | | Division |
|--------------------|------------------|---------------------------|------------------------|-------------------|----------------|
| 진료실인원수 Patients | 입내원일수 Visit | 요양급여일수 Reimbursed Days | 진료비 Medical Expense | 급여비 Benefit | |
| 97,272 | 941,360 | 5,031,226 | 80,321,207 | 59,130,384 | Gwangju |
| 7,182 | 69,576 | 386,385 | 5,530,698 | 4,017,270 | Dong-gu |
| 20,264 | 197,201 | 1,053,230 | 17,111,823 | 12,651,351 | Seo-gu |
| 12,271 | 122,549 | 681,219 | 10,246,171 | 7,506,147 | Nam-gu |
| 28,500 | 278,775 | 1,471,188 | 23,825,931 | 17,631,725 | Buk-gu |
| 29,055 | 273,259 | 1,439,204 | 23,606,584 | 17,323,890 | Gwangsan-gun |
| 102,250 | 1,029,502 | 5,455,154 | 81,711,325 | 60,271,003 | Jeonbuk |
| 22,877 | 234,597 | 1,230,205 | 18,146,896 | 13,216,040 | Wansan-gun |
| 21,469 | 215,886 | 1,135,735 | 17,185,726 | 12,587,399 | Deokjin-gun |
| 14,636 | 144,444 | 761,919 | 11,563,075 | 8,589,348 | Gunsan-si |
| 17,197 | 170,639 | 902,496 | 13,292,361 | 9,815,197 | Iksan-si |
| 5,268 | 50,919 | 266,166 | 4,061,416 | 3,042,108 | Jeongeup-si |
| 3,486 | 34,748 | 196,146 | 2,769,911 | 2,083,632 | Namwon-si |
| 3,897 | 41,388 | 225,716 | 3,218,239 | 2,411,252 | Gimje-si |
| 4,885 | 50,705 | 258,435 | 3,942,142 | 2,889,524 | Wanju-gun |
| 891 | 8,111 | 44,381 | 611,504 | 447,865 | Jinan-gun |
| 818 | 7,671 | 46,491 | 615,337 | 451,825 | Muju-gun |
| 812 | 7,264 | 49,692 | 674,115 | 501,648 | Jangsu-gun |
| 980 | 10,266 | 56,246 | 741,490 | 544,918 | Imsil-gun |
| 982 | 10,677 | 54,613 | 1,044,257 | 801,023 | Sunchang-gun |
| 2,007 | 20,613 | 113,191 | 1,838,040 | 1,386,526 | Gochang-gun |
| 2,045 | 21,574 | 113,722 | 2,006,816 | 1,502,698 | Buan-gun |
| 98,636 | 938,157 | 4,956,118 | 82,117,325 | 61,003,113 | Jeonnam |
| 12,665 | 129,457 | 682,109 | 11,163,405 | 8,341,042 | Mokpo-si |
| 16,895 | 158,276 | 826,404 | 12,710,915 | 9,255,146 | Yeosu-si |
| 17,741 | 168,942 | 890,370 | 16,554,993 | 12,542,780 | Suncheon-si |
| 5,969 | 56,338 | 308,594 | 4,730,061 | 3,438,777 | Naju-si |
| 10,179 | 90,702 | 480,787 | 8,754,057 | 6,559,478 | Gwangyang-si |
| 2,387 | 22,811 | 123,210 | 1,897,730 | 1,407,664 | Damyang-gun |
| 1,091 | 11,274 | 57,511 | 855,089 | 626,867 | Gokseong-gun |
| 901 | 8,751 | 47,350 | 723,179 | 531,046 | Gurye-gun |
| 2,035 | 19,127 | 98,516 | 1,618,640 | 1,217,251 | Goheung-gun |
| 1,327 | 11,817 | 62,128 | 925,994 | 669,079 | Boseong-gun |
| 3,262 | 33,701 | 172,819 | 2,657,946 | 1,965,984 | Hwasun-gun |
| 1,412 | 14,169 | 68,432 | 1,138,169 | 844,962 | Jangheung-gun |
| 1,311 | 12,988 | 65,995 | 1,053,670 | 802,492 | Gangjin-gun |
| 2,752 | 24,396 | 133,912 | 2,180,848 | 1,594,110 | Haenam-gun |
| 3,278 | 29,012 | 153,430 | 2,260,991 | 1,635,042 | Yeongam-gun |
| 4,772 | 46,654 | 241,126 | 4,285,819 | 3,208,839 | Muan-gun |
| 1,234 | 11,740 | 68,004 | 937,696 | 699,640 | Hampyeong-gun |
| 2,462 | 24,005 | 134,077 | 1,893,576 | 1,364,199 | Yeonggwang-gun |
| 2,221 | 21,166 | 113,437 | 1,785,019 | 1,305,404 | Jangseong-gun |
| 2,027 | 17,073 | 92,721 | 1,529,475 | 1,121,982 | Wando-gun |
| 1,329 | 11,657 | 63,904 | 879,524 | 629,361 | Jindo-gun |
| 1,386 | 14,101 | 71,282 | 1,580,529 | 1,241,968 | Sinan-gun |
| 39,188 | 363,715 | 2,074,212 | 29,090,757 | 21,706,136 | Jeju |
| 29,888 | 278,769 | 1,605,891 | 22,162,464 | 16,518,450 | Jeju-si |
| 9,300 | 84,946 | 468,321 | 6,928,293 | 5,187,685 | Seogwipo-si |

Note : Based on the Treatments (excluding pharmacy from Medical Service Use, including pharmacy in Treatment Days/Medical Expense /Benefit Amount) including Medical aid

제 4-2표
Table 4-2

시 · 군 · 구별 연령별
Medical Treatment Activities by

| 구 분 | 30 ~ 39세 | | | | |
|-------------|--------------------|------------------|---------------------------|------------------------|-------------------|
| | 진료실인원수 Patients | 입내원일수 Visit | 요양급여일수 Reimbursed Days | 진료비 Medical Expense | 급여비 Benefit |
| 광 주 | 86,053 | 1,046,419 | 6,907,854 | 95,869,198 | 71,148,262 |
| 동 구 | 6,818 | 83,667 | 557,288 | 7,900,851 | 5,912,871 |
| 서 구 | 16,192 | 197,473 | 1,319,500 | 17,501,485 | 12,881,664 |
| 남 구 | 11,206 | 141,023 | 948,259 | 12,679,117 | 9,428,576 |
| 북 구 | 26,096 | 320,583 | 2,106,591 | 29,583,439 | 22,026,781 |
| 광 산 구 | 25,741 | 303,673 | 1,976,216 | 28,204,306 | 20,898,369 |
| 전 북 | 87,723 | 1,145,245 | 7,658,888 | 96,425,912 | 72,049,318 |
| 전 주 시 완 산 구 | 18,318 | 234,351 | 1,561,119 | 19,697,607 | 14,565,044 |
| 전 주 시 덕 진 구 | 19,808 | 257,497 | 1,689,681 | 21,257,569 | 15,550,888 |
| 군 산 시 | 14,018 | 177,899 | 1,199,093 | 14,899,875 | 11,145,969 |
| 익 산 시 | 13,202 | 170,702 | 1,180,078 | 14,155,441 | 10,661,804 |
| 정 읍 시 | 4,200 | 59,177 | 387,766 | 5,166,101 | 3,951,252 |
| 남 원 시 | 2,808 | 37,339 | 259,209 | 2,906,489 | 2,200,444 |
| 김 제 시 | 3,377 | 47,753 | 309,027 | 4,467,660 | 3,489,902 |
| 완 주 군 | 4,747 | 62,409 | 404,820 | 5,600,691 | 4,257,815 |
| 진 안 군 | 651 | 9,213 | 59,412 | 832,965 | 630,716 |
| 무 주 군 | 753 | 9,142 | 69,156 | 747,495 | 566,542 |
| 장 수 군 | 644 | 8,084 | 62,341 | 668,925 | 495,097 |
| 임 실 군 | 871 | 12,579 | 82,376 | 1,135,698 | 875,402 |
| 순 창 군 | 805 | 11,015 | 81,431 | 910,233 | 680,921 |
| 고 창 군 | 1,752 | 22,851 | 152,220 | 2,045,384 | 1,535,850 |
| 부 안 군 | 1,769 | 25,234 | 161,159 | 1,933,778 | 1,441,674 |
| 전 남 | 87,782 | 1,081,427 | 7,181,132 | 96,572,657 | 72,166,879 |
| 목 포 시 | 10,875 | 144,391 | 939,182 | 13,166,924 | 9,916,282 |
| 여 수 시 | 15,041 | 184,172 | 1,201,682 | 15,998,408 | 11,891,824 |
| 순 천 시 | 15,496 | 183,372 | 1,203,618 | 15,698,366 | 11,539,208 |
| 나 주 시 | 7,036 | 81,100 | 558,100 | 7,430,583 | 5,517,749 |
| 광 양 시 | 9,278 | 106,220 | 713,147 | 9,706,411 | 7,226,615 |
| 담 양 군 | 1,661 | 20,929 | 146,756 | 2,235,480 | 1,753,688 |
| 곡 성 군 | 814 | 10,926 | 70,460 | 1,146,863 | 877,636 |
| 구례 군 | 610 | 8,298 | 57,315 | 1,021,365 | 817,765 |
| 고 흥 군 | 1,671 | 21,536 | 140,011 | 1,972,914 | 1,530,364 |
| 보 성 군 | 1,055 | 14,012 | 100,281 | 1,310,884 | 992,391 |
| 화 순 군 | 2,244 | 29,016 | 193,766 | 2,864,573 | 2,193,167 |
| 장 흥 군 | 1,155 | 17,034 | 100,332 | 1,445,961 | 1,104,624 |
| 강 진 군 | 1,072 | 13,439 | 94,494 | 1,183,637 | 894,207 |
| 해 남 군 | 2,200 | 29,697 | 200,002 | 2,743,192 | 2,070,982 |
| 영 암 군 | 3,033 | 32,576 | 224,878 | 3,364,982 | 2,525,013 |
| 무 안 군 | 5,214 | 67,271 | 437,544 | 5,448,001 | 4,025,758 |
| 함 평 군 | 969 | 13,475 | 89,158 | 1,093,146 | 824,709 |
| 영 광 군 | 2,232 | 30,968 | 202,909 | 2,566,807 | 1,898,902 |
| 장 성 군 | 1,750 | 20,812 | 145,538 | 1,784,524 | 1,306,467 |
| 완 도 군 | 1,950 | 21,328 | 151,594 | 1,626,337 | 1,189,396 |
| 진 도 군 | 1,076 | 13,685 | 89,809 | 1,256,014 | 963,234 |
| 신 안 군 | 1,350 | 17,170 | 120,556 | 1,507,288 | 1,106,899 |
| 제 주 | 38,872 | 450,098 | 3,212,287 | 36,659,602 | 27,413,367 |
| 제 주 시 | 29,669 | 346,249 | 2,447,795 | 27,905,489 | 20,835,485 |
| 서 귀 포 시 | 9,203 | 103,849 | 764,492 | 8,754,113 | 6,577,882 |

주 : 진료일 기준(의료이용은 약국제외, 요양급여일수, 진료비와 급여비는 약국포함)이며, 의료급여 포함

진료실적 현황(남자) <계속>

Age and District(Male) <Cont'd>

(단위 : 명, 일, 천원)

Unit : Person, Day, 1,000Won

| 40 ~ 49세 | | | | | Division |
|--------------------|------------------|---------------------------|------------------------|--------------------|----------------|
| 진료실인원수 Patients | 입내원일수 Visit | 요양급여일수 Reimbursed Days | 진료비 Medical Expense | 급여비 Benefit | |
| 107,743 | 1,686,480 | 15,543,307 | 167,223,077 | 126,099,382 | Gwangju |
| 7,031 | 118,147 | 1,061,925 | 11,970,669 | 9,209,459 | Dong-gu |
| 20,435 | 321,651 | 2,997,228 | 31,271,537 | 23,393,681 | Seo-gu |
| 15,408 | 244,619 | 2,317,747 | 24,981,025 | 18,924,508 | Nam-gu |
| 30,392 | 484,134 | 4,353,656 | 49,159,965 | 37,492,074 | Buk-gu |
| 34,477 | 517,929 | 4,812,751 | 49,839,881 | 37,079,659 | Gwangsan-gu |
| 121,218 | 2,012,935 | 19,169,412 | 185,870,399 | 141,679,939 | Jeonbuk |
| 22,321 | 353,473 | 3,471,706 | 33,068,872 | 24,907,427 | Wansan-gu |
| 24,777 | 402,374 | 3,784,447 | 36,322,848 | 27,116,999 | Deokjin-gu |
| 20,485 | 325,642 | 3,201,590 | 29,308,201 | 22,104,580 | Gunsan-si |
| 18,464 | 309,073 | 3,043,719 | 28,656,255 | 22,080,423 | Iksan-si |
| 6,553 | 113,728 | 1,020,968 | 11,020,074 | 8,674,204 | Jeongeup-si |
| 4,491 | 77,198 | 720,133 | 6,812,175 | 5,233,285 | Namwon-si |
| 4,901 | 94,027 | 824,118 | 8,862,246 | 6,924,376 | Gimje-si |
| 6,862 | 119,740 | 1,088,674 | 10,608,821 | 8,153,426 | Wanju-gun |
| 1,229 | 21,142 | 204,482 | 2,202,294 | 1,743,702 | Jinan-gun |
| 1,335 | 19,413 | 199,042 | 1,934,455 | 1,495,396 | Muju-gun |
| 1,191 | 17,961 | 190,300 | 1,615,846 | 1,220,320 | Jangsu-gun |
| 1,403 | 25,207 | 232,218 | 2,686,897 | 2,134,538 | Imsil-gun |
| 1,526 | 27,448 | 237,874 | 2,468,100 | 1,886,988 | Sunchang-gun |
| 2,843 | 50,146 | 449,827 | 4,911,050 | 3,793,505 | Gochang-gun |
| 2,837 | 56,363 | 500,314 | 5,392,264 | 4,210,769 | Buan-gun |
| 123,074 | 1,955,541 | 18,043,988 | 191,621,909 | 146,128,587 | Jeonnam |
| 16,978 | 292,603 | 2,572,742 | 28,594,261 | 21,833,572 | Mokpo-si |
| 19,577 | 295,899 | 2,850,086 | 28,841,586 | 21,682,725 | Yeosu-si |
| 19,116 | 276,636 | 2,623,722 | 27,582,654 | 20,809,780 | Suncheon-si |
| 8,714 | 136,051 | 1,295,926 | 13,264,871 | 10,052,217 | Naju-si |
| 11,378 | 157,498 | 1,516,199 | 15,607,716 | 11,729,858 | Gwangyang-si |
| 2,527 | 41,133 | 362,775 | 4,020,266 | 3,074,653 | Damyang-gun |
| 1,380 | 24,614 | 218,705 | 2,752,878 | 2,259,847 | Gokseong-gun |
| 1,251 | 19,111 | 190,200 | 1,813,159 | 1,387,848 | Gurye-gun |
| 2,976 | 51,849 | 474,744 | 5,431,775 | 4,324,403 | Goheung-gun |
| 1,883 | 32,429 | 303,973 | 2,963,494 | 2,314,923 | Boseong-gun |
| 3,541 | 57,242 | 510,569 | 6,226,266 | 4,861,588 | Hwasun-gun |
| 1,899 | 37,115 | 314,372 | 3,613,577 | 2,819,824 | Jangheung-gun |
| 1,700 | 32,149 | 271,865 | 3,433,586 | 2,756,456 | Gangjin-gun |
| 3,755 | 64,671 | 580,240 | 6,127,801 | 4,646,596 | Haenam-gun |
| 4,228 | 71,119 | 584,202 | 6,719,577 | 5,170,213 | Yeongam-gun |
| 7,211 | 119,248 | 1,043,138 | 10,565,292 | 7,943,891 | Muan-gun |
| 1,690 | 29,331 | 277,912 | 3,152,929 | 2,506,810 | Hampyeong-gun |
| 3,252 | 57,865 | 519,076 | 5,201,149 | 3,926,472 | Yeonggwang-gun |
| 2,629 | 39,816 | 369,372 | 3,746,370 | 2,817,239 | Jangseong-gun |
| 3,154 | 51,065 | 505,089 | 4,912,307 | 3,771,361 | Wando-gun |
| 1,786 | 29,273 | 275,124 | 2,983,570 | 2,331,599 | Jindo-gun |
| 2,449 | 38,824 | 383,957 | 4,066,827 | 3,106,712 | Sinan-gun |
| 52,798 | 764,937 | 8,052,471 | 71,721,033 | 54,372,351 | Jeju |
| 38,541 | 560,108 | 5,886,250 | 51,726,526 | 39,042,855 | Jeju-si |
| 14,257 | 204,829 | 2,166,221 | 19,994,507 | 15,329,496 | Seogwipo-si |

Note : Based on the Treatments (excluding pharmacy from Medical Service Use, including pharmacy in Treatment Days/Medical Expense /Benefit Amount) including Medical aid

제 4-2표
Table 4-2

시·군·구별 연령별
Medical Treatment Activities by

| 구 분 | 50 ~ 59세 | | | | |
|-------------|--------------------|------------------|---------------------------|------------------------|--------------------|
| | 진료실인원수 Patients | 입내원일수 Visit | 요양급여일수 Reimbursed Days | 진료비 Medical Expense | 급여비 Benefit |
| 광 주 | 111,811 | 2,431,722 | 26,614,755 | 267,309,997 | 208,921,207 |
| 동 구 | 7,244 | 164,824 | 1,794,580 | 17,871,034 | 14,168,024 |
| 서 구 | 22,967 | 501,033 | 5,507,631 | 54,847,564 | 42,643,614 |
| 남 구 | 14,786 | 326,845 | 3,644,835 | 35,356,149 | 27,586,785 |
| 북 구 | 33,002 | 749,386 | 7,973,010 | 82,658,622 | 65,389,527 |
| 광 산 구 | 33,812 | 689,634 | 7,694,699 | 76,576,627 | 59,133,258 |
| 전 북 | 147,338 | 3,334,913 | 37,718,217 | 346,820,535 | 273,103,422 |
| 전 주 시 완 산 구 | 26,376 | 577,492 | 6,730,138 | 62,040,589 | 48,789,085 |
| 전 주 시 덕 진 구 | 24,301 | 529,479 | 6,033,312 | 54,547,860 | 42,065,850 |
| 군 산 시 | 22,522 | 488,526 | 5,790,910 | 49,682,185 | 38,753,125 |
| 익 산 시 | 23,158 | 530,257 | 6,134,776 | 55,364,784 | 43,851,598 |
| 정 읍 시 | 9,126 | 212,416 | 2,318,190 | 21,493,688 | 17,138,107 |
| 남 원 시 | 6,781 | 159,639 | 1,735,826 | 15,909,454 | 12,708,824 |
| 김 제 시 | 6,978 | 178,101 | 1,855,607 | 18,170,823 | 14,646,713 |
| 완 주 군 | 8,193 | 183,278 | 2,068,345 | 19,165,660 | 15,020,662 |
| 진 안 군 | 2,315 | 53,617 | 579,956 | 5,633,627 | 4,479,849 |
| 무 주 군 | 2,131 | 42,215 | 527,396 | 4,648,496 | 3,664,696 |
| 장 수 군 | 1,901 | 41,174 | 481,830 | 4,493,637 | 3,550,482 |
| 임 실 군 | 2,383 | 57,886 | 599,311 | 5,648,703 | 4,510,132 |
| 순 창 군 | 2,274 | 57,111 | 574,432 | 6,796,742 | 5,456,971 |
| 고 창 군 | 4,550 | 105,055 | 1,111,012 | 11,603,980 | 9,336,877 |
| 부 안 군 | 4,349 | 118,667 | 1,177,176 | 11,620,306 | 9,130,451 |
| 전 남 | 159,664 | 3,536,612 | 38,555,136 | 384,357,074 | 301,818,875 |
| 목 포 시 | 17,532 | 416,495 | 4,454,094 | 45,395,370 | 35,919,598 |
| 여 수 시 | 24,017 | 517,099 | 5,827,961 | 54,981,727 | 42,688,659 |
| 순 천 시 | 23,452 | 476,446 | 5,317,573 | 54,158,969 | 42,222,369 |
| 나 주 시 | 9,136 | 208,423 | 2,220,808 | 22,105,176 | 17,358,277 |
| 광 양 시 | 15,507 | 277,237 | 3,439,166 | 30,340,855 | 23,253,963 |
| 담 양 군 | 4,240 | 96,595 | 970,985 | 10,138,335 | 7,957,932 |
| 곡 성 군 | 2,470 | 55,615 | 606,743 | 5,495,839 | 4,280,525 |
| 구 례 군 | 2,297 | 49,391 | 549,684 | 5,032,928 | 3,970,596 |
| 고 흥 군 | 5,226 | 121,560 | 1,314,443 | 13,768,333 | 11,200,765 |
| 보 성 군 | 3,326 | 77,458 | 788,352 | 9,026,788 | 7,311,612 |
| 화 순 군 | 5,833 | 141,086 | 1,419,727 | 16,143,822 | 12,819,903 |
| 장 흥 군 | 3,126 | 82,085 | 771,611 | 8,596,290 | 6,916,433 |
| 강 진 군 | 2,798 | 61,336 | 704,331 | 6,913,182 | 5,546,336 |
| 해 남 군 | 5,922 | 144,336 | 1,447,276 | 15,046,164 | 11,954,626 |
| 영 암 군 | 5,536 | 122,192 | 1,332,098 | 13,354,258 | 10,348,485 |
| 무 안 군 | 7,052 | 170,553 | 1,816,176 | 18,012,660 | 14,207,656 |
| 함 평 군 | 2,936 | 69,082 | 703,887 | 7,473,387 | 5,910,522 |
| 영 광 군 | 4,430 | 113,251 | 1,132,562 | 11,416,861 | 8,988,792 |
| 장 성 군 | 4,076 | 91,975 | 974,697 | 9,416,993 | 7,315,539 |
| 완 도 군 | 4,150 | 93,051 | 1,067,073 | 10,424,962 | 8,181,867 |
| 진 도 군 | 2,646 | 61,897 | 709,991 | 7,483,675 | 5,988,151 |
| 신 안 군 | 3,956 | 89,449 | 985,898 | 9,630,501 | 7,476,271 |
| 제 주 | 56,999 | 1,087,553 | 13,936,552 | 118,310,784 | 92,824,384 |
| 제 주 시 | 40,494 | 774,813 | 9,981,083 | 84,887,896 | 66,779,229 |
| 서 귀 포 시 | 16,505 | 312,740 | 3,955,469 | 33,422,888 | 26,045,155 |

주 : 진료일 기준(의료이용은 약국제외, 요양급여일수, 진료비와 급여비는 약국포함)이며, 의료급여 포함

진료실적 현황(남자) <계속>

Age and District(Male) <Cont'd>

(단위 : 명, 일, 천원)

Unit : Person, Day, 1,000Won

| 60 ~ 69세 | | | | | Division |
|--------------------|------------------|---------------------------|------------------------|--------------------|----------------|
| 진료실인원수 Patients | 입내원일수 Visit | 요양급여일수 Reimbursed Days | 진료비 Medical Expense | 급여비 Benefit | |
| 83,236 | 2,829,492 | 32,867,850 | 345,621,316 | 274,534,106 | Gwangju |
| 7,011 | 251,429 | 2,813,234 | 29,531,466 | 23,697,999 | Dong-gu |
| 16,900 | 557,372 | 6,600,978 | 67,908,666 | 53,548,669 | Seo-gu |
| 13,100 | 446,905 | 5,345,007 | 55,321,678 | 43,869,812 | Nam-gu |
| 26,919 | 935,180 | 10,730,477 | 114,795,377 | 91,864,537 | Buk-gu |
| 19,306 | 638,606 | 7,378,154 | 78,064,129 | 61,553,089 | Gwangsan-gu |
| 135,988 | 4,682,042 | 57,604,875 | 545,031,918 | 432,704,139 | Jeonbuk |
| 21,130 | 713,359 | 8,936,178 | 84,159,928 | 66,875,102 | Wansan-gu |
| 18,008 | 585,670 | 7,439,113 | 70,190,181 | 55,291,747 | Deokjin-gu |
| 19,723 | 665,568 | 8,513,392 | 77,822,532 | 61,953,629 | Gunsan-si |
| 21,411 | 742,127 | 9,163,638 | 86,290,885 | 68,670,278 | Iksan-si |
| 9,150 | 331,940 | 3,871,156 | 37,435,786 | 30,068,556 | Jeongeup-si |
| 6,964 | 263,458 | 3,034,058 | 28,402,141 | 22,660,107 | Namwon-si |
| 7,871 | 297,877 | 3,398,358 | 34,659,165 | 28,025,660 | Gimje-si |
| 8,145 | 269,054 | 3,375,648 | 31,520,830 | 24,839,959 | Wanju-gun |
| 2,922 | 91,296 | 1,164,989 | 11,360,568 | 8,901,085 | Jinan-gun |
| 2,536 | 76,182 | 1,042,565 | 8,626,417 | 6,630,018 | Muju-gun |
| 2,288 | 73,446 | 961,609 | 8,508,389 | 6,718,135 | Jangsu-gun |
| 2,990 | 103,633 | 1,262,205 | 11,390,709 | 8,943,447 | Imsil-gun |
| 2,714 | 95,590 | 1,101,971 | 11,252,081 | 8,867,514 | Sunchang-gun |
| 5,105 | 175,226 | 2,071,926 | 20,799,016 | 16,323,061 | Gochang-gun |
| 5,031 | 197,616 | 2,268,069 | 22,613,289 | 17,935,839 | Buan-gun |
| 147,988 | 5,020,727 | 59,586,096 | 610,159,766 | 481,580,826 | Jeonnam |
| 14,321 | 555,258 | 6,166,555 | 68,072,478 | 54,662,326 | Mokpo-si |
| 21,086 | 752,350 | 8,650,429 | 88,449,564 | 69,401,096 | Yeosu-si |
| 18,954 | 564,505 | 7,146,432 | 71,841,320 | 56,663,076 | Suncheon-si |
| 8,994 | 319,131 | 3,652,608 | 39,618,317 | 31,520,061 | Naju-si |
| 10,286 | 284,166 | 3,704,472 | 34,052,058 | 26,460,894 | Gwangyang-si |
| 4,725 | 153,979 | 1,804,756 | 19,107,075 | 15,042,838 | Damyang-gun |
| 2,911 | 99,728 | 1,173,938 | 11,672,879 | 9,210,982 | Gokseong-gun |
| 2,569 | 78,843 | 1,006,868 | 9,455,323 | 7,492,140 | Gurye-gun |
| 6,657 | 224,519 | 2,724,611 | 27,948,631 | 22,274,352 | Goheung-gun |
| 3,977 | 126,977 | 1,551,838 | 16,181,205 | 12,832,263 | Boseong-gun |
| 5,574 | 184,472 | 2,187,440 | 23,533,672 | 18,490,723 | Hwasun-gun |
| 3,406 | 120,643 | 1,420,879 | 14,358,215 | 11,359,715 | Jangheung-gun |
| 3,328 | 113,763 | 1,379,080 | 13,444,672 | 10,632,614 | Gangjin-gun |
| 6,448 | 234,068 | 2,598,131 | 27,720,471 | 21,949,900 | Haenam-gun |
| 4,829 | 157,507 | 1,888,987 | 18,936,466 | 14,697,977 | Yeongam-gun |
| 6,031 | 225,227 | 2,573,974 | 26,329,303 | 20,830,658 | Muan-gun |
| 3,344 | 108,209 | 1,368,558 | 13,862,835 | 10,870,515 | Hampyeong-gun |
| 4,524 | 180,193 | 1,922,183 | 19,880,711 | 15,716,192 | Yeonggwang-gun |
| 4,223 | 137,979 | 1,637,658 | 17,404,279 | 13,687,103 | Jangseong-gun |
| 4,457 | 152,914 | 1,897,090 | 17,919,656 | 14,086,062 | Wando-gun |
| 2,853 | 93,821 | 1,220,924 | 11,570,522 | 9,092,686 | Jindo-gun |
| 4,491 | 152,475 | 1,908,685 | 18,800,116 | 14,606,654 | Sinan-gun |
| 43,348 | 1,258,029 | 17,341,058 | 150,489,986 | 119,245,701 | Jeju |
| 29,715 | 856,403 | 11,980,737 | 102,543,854 | 81,276,565 | Jeju-si |
| 13,633 | 401,626 | 5,360,321 | 47,946,133 | 37,969,136 | Seogwipo-si |

Note : Based on the Treatments (excluding pharmacy from Medical Service Use, including pharmacy in Treatment Days/Medical Expense /Benefit Amount) including Medical aid

제 4-2표
Table 4-2

시·군·구별 연령별
Medical Treatment Activities by

| 구 분 | 70 ~ 79세 | | | | |
|-------------|--------------------|------------------|---------------------------|------------------------|--------------------|
| | 진료실인원수 Patients | 입내원일수 Visit | 요양급여일수 Reimbursed Days | 진료비 Medical Expense | 급여비 Benefit |
| 광 주 | 43,198 | 2,076,489 | 25,625,223 | 266,402,480 | 211,687,929 |
| 동 구 | 4,514 | 219,598 | 2,617,431 | 27,994,899 | 22,274,113 |
| 서 구 | 8,981 | 417,127 | 5,296,629 | 53,583,777 | 42,486,828 |
| 남 구 | 8,022 | 382,365 | 4,828,076 | 50,088,545 | 39,732,249 |
| 북 구 | 13,865 | 675,715 | 8,265,316 | 86,079,207 | 68,532,830 |
| 광 산 구 | 7,816 | 381,684 | 4,617,771 | 48,656,051 | 38,661,910 |
| 전 북 | 77,909 | 3,937,585 | 46,301,152 | 471,486,650 | 375,672,114 |
| 전 주 시 완 산 구 | 11,293 | 544,845 | 6,685,044 | 66,553,028 | 53,083,571 |
| 전 주 시 덕 진 구 | 9,398 | 463,583 | 5,483,723 | 54,797,582 | 43,329,868 |
| 군 산 시 | 11,093 | 543,290 | 6,666,066 | 67,078,866 | 53,908,839 |
| 익 산 시 | 11,452 | 573,077 | 6,841,598 | 69,617,162 | 55,901,798 |
| 정 읍 시 | 5,740 | 304,293 | 3,422,371 | 35,818,780 | 28,703,178 |
| 남 원 시 | 4,249 | 215,842 | 2,513,344 | 24,231,483 | 19,156,703 |
| 김 제 시 | 4,981 | 270,507 | 2,993,979 | 32,572,202 | 26,232,857 |
| 완 주 군 | 4,479 | 221,640 | 2,568,915 | 27,513,183 | 21,895,608 |
| 진 안 군 | 1,790 | 83,899 | 1,018,733 | 9,423,528 | 7,367,022 |
| 무 주 군 | 1,414 | 64,138 | 830,197 | 8,061,124 | 6,316,962 |
| 장 수 군 | 1,455 | 72,259 | 847,802 | 8,817,982 | 6,964,525 |
| 임 실 군 | 1,893 | 99,265 | 1,095,750 | 11,339,840 | 8,985,547 |
| 순 창 군 | 1,665 | 94,730 | 999,157 | 10,538,601 | 8,278,841 |
| 고 창 군 | 3,609 | 190,425 | 2,140,897 | 22,820,047 | 17,941,682 |
| 부 안 군 | 3,398 | 195,792 | 2,193,576 | 22,303,241 | 17,605,113 |
| 전 남 | 87,140 | 4,406,199 | 50,631,204 | 541,530,264 | 429,350,953 |
| 목 포 시 | 8,265 | 456,370 | 5,032,036 | 56,286,856 | 45,250,320 |
| 여 수 시 | 12,197 | 682,719 | 7,293,419 | 81,150,305 | 64,643,865 |
| 순 천 시 | 9,178 | 393,673 | 4,913,983 | 51,829,347 | 41,090,070 |
| 나 주 시 | 5,151 | 267,236 | 3,023,434 | 34,052,031 | 27,118,942 |
| 광 양 시 | 4,163 | 179,863 | 2,249,527 | 22,365,287 | 17,604,406 |
| 담 양 군 | 2,817 | 136,736 | 1,593,157 | 17,077,991 | 13,552,166 |
| 곡 성 군 | 1,832 | 85,967 | 1,037,953 | 10,770,571 | 8,479,500 |
| 구례 군 | 1,629 | 74,587 | 925,694 | 9,132,003 | 7,202,549 |
| 고 흥 군 | 4,908 | 234,566 | 2,785,534 | 29,050,004 | 23,213,481 |
| 보 성 군 | 2,800 | 122,983 | 1,568,433 | 16,067,934 | 12,634,492 |
| 화 순 군 | 3,110 | 138,114 | 1,723,302 | 18,145,264 | 14,233,828 |
| 장 흥 군 | 2,319 | 128,002 | 1,404,744 | 14,941,909 | 11,895,432 |
| 강 진 군 | 2,236 | 109,717 | 1,335,097 | 14,120,376 | 11,262,127 |
| 해 남 군 | 4,370 | 220,715 | 2,474,438 | 25,806,108 | 20,244,350 |
| 영 암 군 | 2,742 | 135,774 | 1,559,296 | 15,951,824 | 12,482,161 |
| 무 안 군 | 3,655 | 214,534 | 2,233,460 | 24,395,793 | 19,462,350 |
| 함 평 군 | 2,067 | 94,463 | 1,205,183 | 11,778,281 | 9,183,309 |
| 영 광 군 | 3,012 | 186,155 | 1,875,799 | 21,015,321 | 16,744,533 |
| 장 성 군 | 2,580 | 129,081 | 1,495,520 | 15,860,965 | 12,399,438 |
| 완 도 군 | 3,218 | 172,702 | 1,924,641 | 21,326,946 | 16,886,812 |
| 진 도 군 | 1,980 | 94,814 | 1,218,453 | 11,425,179 | 8,946,178 |
| 신 안 군 | 2,911 | 147,428 | 1,758,101 | 18,979,969 | 14,820,643 |
| 제 주 | 21,801 | 1,007,897 | 12,728,320 | 119,934,092 | 95,406,286 |
| 제 주 시 | 14,475 | 658,039 | 8,490,511 | 79,647,630 | 63,415,933 |
| 서 귀 포 시 | 7,326 | 349,858 | 4,237,809 | 40,286,462 | 31,990,354 |

주 : 진료일 기준(의료이용은 약국제외, 요양급여일수, 진료비와 급여비는 약국포함)이며, 의료급여 포함

진료실적 현황(남자) <계속>

Age and District(Male) <Cont'd>

(단위 : 명, 일, 천원)

Unit : Person, Day, 1,000Won

| 80세이상 | | | | | Division |
|--------------------|------------------|---------------------------|------------------------|--------------------|----------------|
| 진료실인원수 Patients | 입내원일수 Visit | 요양급여일수 Reimbursed Days | 진료비 Medical Expense | 급여비 Benefit | |
| 20,412 | 1,242,250 | 12,825,558 | 159,457,582 | 126,050,579 | Gwangju |
| 2,701 | 157,339 | 1,725,232 | 20,177,214 | 15,809,637 | Dong-gu |
| 4,127 | 249,046 | 2,609,364 | 32,302,637 | 25,508,034 | Seo-gu |
| 3,901 | 229,483 | 2,435,107 | 29,645,973 | 23,374,710 | Nam-gu |
| 6,325 | 386,160 | 4,008,780 | 49,136,395 | 38,933,705 | Buk-gu |
| 3,358 | 220,222 | 2,047,075 | 28,195,364 | 22,424,494 | Gwangsan-gu |
| 42,771 | 2,727,731 | 27,442,710 | 326,984,053 | 259,791,716 | Jeonbuk |
| 5,349 | 344,854 | 3,548,926 | 42,205,794 | 33,575,565 | Wansan-gu |
| 4,745 | 292,688 | 3,110,592 | 35,105,686 | 27,559,001 | Deokjin-gu |
| 4,956 | 296,220 | 3,218,727 | 38,423,863 | 30,870,836 | Gunsan-si |
| 5,814 | 369,111 | 3,771,169 | 45,935,971 | 36,810,845 | Iksan-si |
| 3,614 | 237,545 | 2,290,074 | 27,452,332 | 21,684,904 | Jeongeup-si |
| 2,750 | 171,217 | 1,668,998 | 18,924,116 | 14,932,916 | Namwon-si |
| 3,184 | 215,428 | 2,040,762 | 25,641,229 | 20,837,970 | Gimje-si |
| 2,450 | 152,399 | 1,505,191 | 18,566,960 | 14,621,015 | Wanju-gun |
| 1,117 | 68,510 | 724,622 | 7,864,760 | 6,162,314 | Jinan-gun |
| 1,082 | 64,525 | 665,096 | 7,720,748 | 6,117,816 | Muju-gun |
| 924 | 59,711 | 556,516 | 7,082,664 | 5,603,664 | Jangsu-gun |
| 1,350 | 93,566 | 837,351 | 10,043,899 | 7,949,183 | Imsil-gun |
| 1,196 | 81,578 | 722,637 | 8,447,403 | 6,566,057 | Sunchang-gun |
| 2,261 | 155,532 | 1,409,943 | 19,264,863 | 15,201,205 | Gochang-gun |
| 1,979 | 124,847 | 1,372,106 | 14,303,768 | 11,298,424 | Buan-gun |
| 47,794 | 2,937,811 | 28,534,469 | 355,597,304 | 281,989,429 | Jeonnam |
| 3,464 | 221,861 | 2,241,788 | 27,255,714 | 21,875,231 | Mokpo-si |
| 5,040 | 345,826 | 3,184,211 | 39,407,510 | 31,292,331 | Yeosu-si |
| 4,559 | 255,027 | 2,618,593 | 33,530,361 | 26,566,756 | Suncheon-si |
| 2,839 | 188,038 | 1,664,150 | 21,425,047 | 16,996,196 | Naju-si |
| 1,970 | 107,633 | 1,131,319 | 12,823,724 | 10,090,769 | Gwangyang-si |
| 1,753 | 103,094 | 987,031 | 13,002,055 | 10,335,603 | Damyang-gun |
| 1,308 | 77,678 | 766,710 | 9,631,310 | 7,590,538 | Gokseong-gun |
| 1,106 | 60,904 | 619,610 | 7,323,735 | 5,789,952 | Gurye-gun |
| 3,261 | 182,183 | 1,859,289 | 22,842,210 | 18,179,738 | Goheung-gun |
| 1,981 | 107,847 | 1,081,474 | 13,764,960 | 10,865,085 | Boseong-gun |
| 1,995 | 116,212 | 1,150,570 | 14,518,560 | 11,472,186 | Hwasun-gun |
| 1,581 | 101,360 | 1,001,752 | 11,457,761 | 9,035,560 | Jangheung-gun |
| 1,449 | 87,023 | 854,239 | 11,379,076 | 9,065,714 | Gangjin-gun |
| 2,481 | 149,873 | 1,460,708 | 17,607,969 | 13,858,978 | Haenam-gun |
| 1,671 | 109,665 | 979,729 | 11,895,450 | 9,389,510 | Yeongam-gun |
| 1,788 | 123,509 | 1,115,801 | 14,004,493 | 11,087,873 | Muan-gun |
| 1,462 | 86,216 | 875,196 | 11,013,969 | 8,624,265 | Hampyeong-gun |
| 1,772 | 121,055 | 1,125,677 | 14,109,047 | 11,193,205 | Yeonggwang-gun |
| 1,639 | 98,692 | 956,115 | 12,856,707 | 10,191,419 | Jangseong-gun |
| 1,920 | 120,033 | 1,182,159 | 15,003,949 | 12,119,954 | Wando-gun |
| 1,145 | 66,711 | 697,014 | 7,913,414 | 6,219,138 | Jindo-gun |
| 1,610 | 107,371 | 981,334 | 12,830,283 | 10,149,427 | Sinan-gun |
| 10,743 | 590,239 | 7,204,514 | 68,810,411 | 54,692,782 | Jeju |
| 6,951 | 374,484 | 4,687,147 | 45,216,592 | 35,976,598 | Jeju-si |
| 3,792 | 215,755 | 2,517,367 | 23,593,819 | 18,716,184 | Seogwipo-si |

Note : Based on the Treatments (excluding pharmacy from Medical Service Use, including pharmacy in Treatment Days/Medical Expense /Benefit Amount) including Medical aid

제 4-3표
Table 4-3

시·군·구별 연령별
Medical Treatment Activities by

| 구 분 | 계 | | | | |
|-------------|--------------------|----------------|---------------------------|------------------------|----------------|
| | 진료실인원수 Patients | 입내원일수 Visit | 요양급여일수 Reimbursed Days | 진료비 Medical Expense | 급여비 Benefit |
| 광 주 | 718,969 | 19,298,212 | 158,980,495 | 1,851,720,213 | 1,427,241,793 |
| 동 구 | 52,901 | 1,577,114 | 13,330,983 | 150,909,634 | 116,570,562 |
| 서 구 | 144,630 | 3,819,839 | 32,092,069 | 367,310,420 | 282,197,910 |
| 남 구 | 109,178 | 3,055,375 | 26,533,731 | 296,883,998 | 228,382,084 |
| 북 구 | 212,155 | 5,941,095 | 48,929,990 | 572,163,747 | 443,223,430 |
| 광 산 구 | 200,105 | 4,904,789 | 38,093,722 | 464,452,415 | 356,867,807 |
| 전 북 | 886,447 | 28,289,237 | 255,915,931 | 2,624,760,596 | 2,043,234,947 |
| 전 주 시 완 산 구 | 168,934 | 4,732,459 | 41,386,467 | 435,563,485 | 336,861,541 |
| 전 주 시 덕 진 구 | 159,931 | 4,340,279 | 36,742,397 | 386,139,777 | 295,432,518 |
| 군 산 시 | 129,062 | 3,855,660 | 36,311,375 | 359,979,429 | 282,181,739 |
| 익 산 시 | 136,704 | 4,247,945 | 39,859,696 | 399,569,907 | 313,219,013 |
| 정 읍 시 | 52,791 | 1,949,728 | 17,564,814 | 179,922,585 | 141,546,877 |
| 남 원 시 | 39,740 | 1,463,535 | 13,016,952 | 128,377,165 | 100,443,299 |
| 김 제 시 | 41,091 | 1,681,488 | 14,949,712 | 160,417,347 | 127,610,614 |
| 완 주 군 | 45,262 | 1,455,132 | 13,075,112 | 139,911,150 | 108,891,197 |
| 진 안 군 | 12,086 | 476,782 | 4,690,862 | 45,696,388 | 35,627,376 |
| 무 주 군 | 11,787 | 397,861 | 4,431,047 | 38,886,031 | 30,002,781 |
| 장 수 군 | 10,679 | 402,043 | 4,010,069 | 38,477,677 | 29,829,608 |
| 임 실 군 | 12,973 | 549,620 | 4,988,999 | 50,493,486 | 39,157,477 |
| 순 창 군 | 13,645 | 586,112 | 5,227,930 | 53,272,287 | 40,859,663 |
| 고 창 군 | 26,493 | 1,087,972 | 9,825,552 | 108,539,391 | 84,568,162 |
| 부 안 군 | 25,269 | 1,062,621 | 9,834,947 | 99,514,488 | 77,003,082 |
| 전 남 | 901,030 | 29,273,197 | 261,120,789 | 2,848,496,219 | 2,203,493,462 |
| 목 포 시 | 108,204 | 3,400,281 | 28,818,239 | 323,755,635 | 251,769,594 |
| 여 수 시 | 133,781 | 4,316,494 | 36,507,245 | 403,025,966 | 309,717,555 |
| 순 천 시 | 138,248 | 3,553,894 | 31,616,898 | 349,770,934 | 268,450,236 |
| 나 주 시 | 57,925 | 1,861,669 | 15,590,581 | 182,301,124 | 141,367,315 |
| 광 양 시 | 72,171 | 1,732,074 | 15,625,276 | 164,888,558 | 126,293,937 |
| 담 양 군 | 22,599 | 806,837 | 7,304,496 | 78,872,780 | 60,887,617 |
| 곡 성 군 | 13,723 | 538,217 | 4,990,242 | 52,724,742 | 41,098,126 |
| 구례 군 | 12,622 | 463,172 | 4,558,536 | 45,983,857 | 35,828,537 |
| 고 흥 군 | 31,808 | 1,245,787 | 12,267,069 | 125,178,365 | 97,820,072 |
| 보 성 군 | 19,596 | 730,114 | 7,277,415 | 76,300,740 | 59,144,124 |
| 화 순 군 | 31,435 | 1,058,652 | 9,505,221 | 110,744,535 | 85,387,243 |
| 장 흥 군 | 18,360 | 755,105 | 6,852,838 | 71,770,820 | 56,256,774 |
| 강 진 군 | 17,124 | 655,220 | 6,168,814 | 70,086,506 | 55,499,477 |
| 해 남 군 | 33,262 | 1,240,995 | 11,513,038 | 121,081,518 | 93,632,121 |
| 영 암 군 | 26,132 | 913,068 | 8,146,699 | 88,017,454 | 67,721,268 |
| 무 안 군 | 45,046 | 1,415,946 | 11,806,258 | 131,669,679 | 101,691,084 |
| 함 평 군 | 15,329 | 597,105 | 5,826,022 | 61,444,738 | 47,290,185 |
| 영 광 군 | 26,201 | 1,076,003 | 8,985,521 | 98,959,590 | 76,828,813 |
| 장 성 군 | 21,181 | 754,492 | 6,754,887 | 77,045,712 | 59,771,213 |
| 완 도 군 | 23,763 | 883,212 | 8,524,744 | 86,733,448 | 67,587,643 |
| 진 도 군 | 14,902 | 552,450 | 5,601,411 | 54,857,945 | 42,775,610 |
| 신 안 군 | 17,618 | 722,410 | 6,879,339 | 73,281,573 | 56,674,919 |
| 제 주 | 336,220 | 8,569,368 | 79,541,126 | 725,638,465 | 558,341,847 |
| 제 주 시 | 245,260 | 6,027,646 | 55,685,383 | 508,255,281 | 391,300,637 |
| 서 귀 포 시 | 90,960 | 2,541,722 | 23,855,743 | 217,383,184 | 167,041,210 |

주 : 진료일 기준(의료이용은 약국제외, 요양급여일수, 진료비와 급여비는 약국포함)이며, 의료급여 포함

진료실적 현황(여자)

Age and District(Female)

(단위 : 명, 일, 천원)

Unit : Person, Day, 1,000Won

| 0 ~ 9세 | | | | | Division |
|--------------------|------------------|---------------------------|------------------------|-------------------|----------------|
| 진료실인원수 Patients | 입내원일수 Visit | 요양급여일수 Reimbursed Days | 진료비 Medical Expense | 급여비 Benefit | |
| 52,114 | 1,211,400 | 4,714,773 | 77,257,599 | 63,612,569 | Gwangju |
| 3,669 | 91,518 | 357,903 | 5,438,900 | 4,486,580 | Dong-gu |
| 8,978 | 208,594 | 813,941 | 13,373,418 | 11,022,771 | Seo-gu |
| 7,635 | 173,761 | 676,306 | 11,252,366 | 9,188,501 | Nam-gu |
| 14,829 | 347,098 | 1,342,581 | 21,559,351 | 17,725,173 | Buk-gu |
| 17,003 | 390,429 | 1,524,042 | 25,633,564 | 21,189,544 | Gwangsan-gun |
| 53,322 | 1,262,411 | 4,972,304 | 74,813,425 | 61,701,364 | Jeonbuk |
| 10,326 | 233,727 | 951,702 | 12,884,309 | 10,380,504 | Wansan-gun |
| 12,826 | 321,524 | 1,240,366 | 17,205,413 | 13,956,412 | Deokjin-gun |
| 8,732 | 220,939 | 880,716 | 14,308,562 | 11,984,489 | Gunsan-si |
| 7,675 | 183,439 | 716,723 | 13,310,026 | 11,289,239 | Iksan-si |
| 2,571 | 58,111 | 217,466 | 3,346,940 | 2,778,287 | Jeongeup-si |
| 1,958 | 43,097 | 170,483 | 2,079,257 | 1,688,953 | Namwon-si |
| 1,754 | 40,712 | 148,811 | 2,436,659 | 2,042,322 | Gimje-si |
| 3,006 | 68,053 | 270,680 | 3,889,471 | 3,215,009 | Wanju-gun |
| 470 | 10,380 | 40,153 | 580,344 | 476,797 | Jinan-gun |
| 429 | 7,776 | 33,819 | 491,362 | 405,229 | Muju-gun |
| 431 | 7,936 | 33,798 | 411,909 | 333,162 | Jangsu-gun |
| 572 | 13,026 | 52,488 | 708,814 | 587,148 | Imsil-gun |
| 558 | 11,873 | 47,579 | 718,212 | 587,814 | Sunchang-gun |
| 1,033 | 20,644 | 81,983 | 1,205,691 | 955,303 | Gochang-gun |
| 981 | 21,174 | 85,537 | 1,236,456 | 1,020,697 | Buan-gun |
| 55,534 | 1,236,290 | 4,727,120 | 78,410,113 | 64,588,383 | Jeonnam |
| 7,102 | 175,408 | 652,227 | 11,293,971 | 9,139,397 | Mokpo-si |
| 8,911 | 185,911 | 669,813 | 12,137,088 | 10,014,641 | Yeosu-si |
| 10,268 | 222,133 | 847,719 | 14,282,666 | 11,937,137 | Suncheon-si |
| 4,454 | 105,087 | 411,655 | 6,702,572 | 5,575,628 | Naju-si |
| 5,849 | 134,052 | 511,582 | 7,388,295 | 6,034,917 | Gwangyang-si |
| 1,001 | 20,345 | 82,160 | 1,234,722 | 1,010,721 | Damyang-gun |
| 412 | 7,647 | 30,512 | 489,585 | 408,024 | Gokseong-gun |
| 465 | 8,828 | 33,910 | 525,271 | 427,986 | Gurye-gun |
| 1,053 | 18,589 | 78,097 | 1,171,211 | 972,290 | Goheung-gun |
| 629 | 11,807 | 51,695 | 658,056 | 532,164 | Boseong-gun |
| 1,413 | 29,902 | 124,834 | 1,891,988 | 1,571,500 | Hwasun-gun |
| 787 | 17,259 | 65,531 | 1,327,260 | 1,092,185 | Jangheung-gun |
| 699 | 14,716 | 57,969 | 1,008,930 | 843,477 | Gangjin-gun |
| 1,529 | 34,830 | 137,831 | 2,262,752 | 1,822,603 | Haenam-gun |
| 1,434 | 33,759 | 130,459 | 2,453,107 | 2,039,277 | Yeongam-gun |
| 3,613 | 88,963 | 324,704 | 5,417,603 | 4,445,994 | Muan-gun |
| 508 | 10,194 | 41,654 | 615,935 | 504,536 | Hampyeong-gun |
| 1,747 | 42,027 | 169,781 | 2,611,754 | 2,160,118 | Yeonggwang-gun |
| 1,067 | 20,518 | 84,949 | 1,285,315 | 1,051,386 | Jangseong-gun |
| 1,261 | 24,753 | 104,369 | 1,470,017 | 1,181,745 | Wando-gun |
| 725 | 15,457 | 63,198 | 985,709 | 805,053 | Jindo-gun |
| 607 | 14,105 | 52,471 | 1,196,306 | 1,017,602 | Sinan-gun |
| 26,458 | 581,029 | 2,252,229 | 29,229,758 | 23,889,205 | Jeju |
| 19,907 | 453,687 | 1,751,419 | 22,460,168 | 18,377,062 | Jeju-si |
| 6,551 | 127,342 | 500,810 | 6,769,589 | 5,512,143 | Seogwipo-si |

Note : Based on the Treatments (excluding pharmacy from Medical Service Use, including pharmacy in Treatment Days/Medical Expense /Benefit Amount) including Medical aid

제 4-3표
Table 4-3

시·군·구별 연령별
Medical Treatment Activities by

| 구 분 | 10 ~ 19세 | | | | |
|-------------|--------------------|----------------|---------------------------|------------------------|-------------------|
| | 진료실인원수 Patients | 입내원일수 Visit | 요양급여일수 Reimbursed Days | 진료비 Medical Expense | 급여비 Benefit |
| 광 주 | 71,352 | 889,912 | 3,584,342 | 57,344,028 | 42,955,724 |
| 동 구 | 3,494 | 45,983 | 193,072 | 2,834,485 | 2,139,910 |
| 서 구 | 13,474 | 170,667 | 686,782 | 10,799,417 | 8,068,366 |
| 남 구 | 11,036 | 143,232 | 598,814 | 9,408,000 | 7,010,411 |
| 북 구 | 18,969 | 237,908 | 940,876 | 15,484,153 | 11,679,954 |
| 광 산 구 | 24,379 | 292,122 | 1,164,798 | 18,817,972 | 14,057,083 |
| 전 북 | 78,814 | 990,021 | 3,984,667 | 61,071,901 | 46,267,002 |
| 전 주 시 완 산 구 | 15,801 | 197,597 | 805,261 | 11,756,197 | 8,797,279 |
| 전 주 시 덕 진 구 | 17,085 | 222,124 | 861,158 | 13,795,465 | 10,426,364 |
| 군 산 시 | 12,246 | 159,040 | 627,986 | 10,284,229 | 7,882,040 |
| 익 산 시 | 12,554 | 161,725 | 652,836 | 9,853,184 | 7,465,363 |
| 정 읍 시 | 4,083 | 49,035 | 194,903 | 2,878,675 | 2,183,134 |
| 남 원 시 | 3,155 | 34,516 | 148,408 | 2,079,200 | 1,588,375 |
| 김 제 시 | 2,833 | 39,125 | 149,152 | 2,690,745 | 2,119,980 |
| 완 주 군 | 3,846 | 47,682 | 204,454 | 2,780,579 | 2,084,691 |
| 진 안 군 | 714 | 7,381 | 31,775 | 422,605 | 320,484 |
| 무 주 군 | 826 | 8,386 | 39,210 | 459,352 | 339,704 |
| 장 수 군 | 739 | 7,393 | 33,356 | 544,916 | 426,297 |
| 임 실 군 | 691 | 7,815 | 32,545 | 469,182 | 358,354 |
| 순 창 군 | 975 | 10,205 | 42,461 | 639,748 | 469,399 |
| 고 창 군 | 1,682 | 18,744 | 80,307 | 1,223,169 | 919,944 |
| 부 안 군 | 1,584 | 19,253 | 80,855 | 1,194,655 | 885,597 |
| 전 남 | 76,073 | 874,728 | 3,559,792 | 57,954,949 | 43,615,630 |
| 목 포 시 | 11,396 | 147,132 | 587,097 | 9,821,190 | 7,398,938 |
| 여 수 시 | 11,964 | 137,905 | 543,735 | 9,038,980 | 6,772,286 |
| 순 천 시 | 13,732 | 156,206 | 617,288 | 10,347,565 | 7,764,304 |
| 나 주 시 | 4,712 | 52,285 | 219,154 | 3,492,400 | 2,623,996 |
| 광 양 시 | 7,402 | 82,114 | 333,098 | 5,181,587 | 3,844,833 |
| 담 양 군 | 1,361 | 14,128 | 58,331 | 838,461 | 620,083 |
| 곡 성 군 | 732 | 7,403 | 32,865 | 444,541 | 327,823 |
| 구 례 군 | 777 | 8,210 | 33,439 | 491,305 | 366,800 |
| 고 흥 군 | 1,583 | 16,134 | 67,795 | 1,056,631 | 805,751 |
| 보 성 군 | 1,096 | 11,204 | 51,300 | 678,935 | 516,190 |
| 화 순 군 | 2,473 | 30,495 | 125,917 | 2,222,991 | 1,727,742 |
| 장 흥 군 | 1,133 | 13,808 | 57,432 | 1,089,621 | 853,202 |
| 강 진 군 | 1,070 | 11,979 | 51,798 | 758,937 | 591,595 |
| 해 남 군 | 2,310 | 26,429 | 110,377 | 1,952,310 | 1,494,394 |
| 영 암 군 | 1,956 | 22,435 | 91,951 | 1,464,375 | 1,104,731 |
| 무 안 군 | 4,843 | 58,144 | 229,258 | 4,005,139 | 3,003,602 |
| 함 평 군 | 848 | 8,655 | 42,964 | 533,493 | 416,384 |
| 영 광 군 | 1,857 | 21,107 | 84,917 | 1,313,479 | 947,374 |
| 장 성 군 | 1,421 | 14,341 | 67,515 | 951,034 | 716,009 |
| 완 도 군 | 1,571 | 16,005 | 72,758 | 951,680 | 697,131 |
| 진 도 군 | 949 | 9,108 | 40,214 | 673,720 | 526,144 |
| 신 안 군 | 887 | 9,501 | 40,589 | 646,576 | 496,318 |
| 제 주 | 33,247 | 396,137 | 1,674,703 | 23,486,325 | 17,639,514 |
| 제 주 시 | 25,000 | 305,094 | 1,274,397 | 17,966,194 | 13,498,501 |
| 서 귀 포 시 | 8,247 | 91,043 | 400,306 | 5,520,131 | 4,141,014 |

주 : 진료일 기준(의료이용은 약국제외, 요양급여일수, 진료비와 급여비는 약국포함)이며, 의료급여 포함

진료실적 현황(여자) <계속>

Age and District(Female) <Cont'd>

(단위 : 명, 일, 천원)

Unit : Person, Day, 1,000Won

| 20 ~ 29세 | | | | | Division |
|--------------------|------------------|---------------------------|------------------------|-------------------|----------------|
| 진료실인원수 Patients | 입내원일수 Visit | 요양급여일수 Reimbursed Days | 진료비 Medical Expense | 급여비 Benefit | |
| 94,891 | 1,188,549 | 5,970,515 | 93,579,224 | 68,628,165 | Gwangju |
| 7,291 | 89,781 | 463,993 | 6,770,282 | 4,904,624 | Dong-gu |
| 20,377 | 256,162 | 1,315,551 | 20,051,890 | 14,687,410 | Seo-gu |
| 12,584 | 159,907 | 816,474 | 12,405,177 | 9,061,993 | Nam-gu |
| 27,431 | 341,635 | 1,702,429 | 27,008,225 | 19,927,610 | Buk-gu |
| 27,208 | 341,064 | 1,672,068 | 27,343,649 | 20,046,528 | Gwangsan-gu |
| 90,811 | 1,172,981 | 5,809,064 | 88,598,190 | 65,835,046 | Jeonbuk |
| 22,297 | 287,255 | 1,425,643 | 21,559,395 | 15,862,995 | Wansan-gu |
| 20,055 | 260,403 | 1,298,048 | 19,339,574 | 14,165,946 | Deokjin-gu |
| 12,338 | 159,543 | 766,375 | 11,999,844 | 9,003,950 | Gunsan-si |
| 15,116 | 197,063 | 966,856 | 14,419,287 | 10,716,609 | Iksan-si |
| 4,303 | 54,312 | 275,094 | 4,197,148 | 3,172,553 | Jeongeup-si |
| 2,979 | 36,090 | 185,503 | 2,782,599 | 2,087,712 | Namwon-si |
| 3,037 | 40,409 | 202,982 | 3,321,791 | 2,545,764 | Gimje-si |
| 4,042 | 51,553 | 251,811 | 3,954,167 | 2,963,063 | Wanju-gun |
| 700 | 9,332 | 45,456 | 679,564 | 501,949 | Jinan-gun |
| 680 | 7,950 | 45,671 | 704,006 | 533,412 | Muju-gun |
| 587 | 8,002 | 44,331 | 633,068 | 483,998 | Jangsu-gun |
| 729 | 10,479 | 47,486 | 820,911 | 631,564 | Imsil-gun |
| 796 | 9,808 | 49,507 | 817,007 | 612,240 | Sunchang-gun |
| 1,570 | 20,161 | 98,484 | 1,735,058 | 1,324,418 | Gochang-gun |
| 1,582 | 20,621 | 105,817 | 1,634,771 | 1,228,873 | Buan-gun |
| 81,079 | 1,007,701 | 5,001,018 | 81,428,676 | 60,357,756 | Jeonnam |
| 11,503 | 151,400 | 735,084 | 12,539,028 | 9,411,869 | Mokpo-si |
| 13,481 | 170,098 | 828,160 | 13,353,607 | 9,810,956 | Yeosu-si |
| 15,541 | 190,230 | 944,320 | 15,213,277 | 11,151,825 | Suncheon-si |
| 5,587 | 67,074 | 346,998 | 5,484,904 | 4,029,442 | Naju-si |
| 7,910 | 94,570 | 456,223 | 7,630,409 | 5,644,353 | Gwangyang-si |
| 1,721 | 21,986 | 110,034 | 1,688,279 | 1,254,559 | Damyang-gun |
| 938 | 11,467 | 60,743 | 880,040 | 657,058 | Gokseong-gun |
| 711 | 8,429 | 42,692 | 652,531 | 475,254 | Gurye-gun |
| 1,466 | 17,769 | 94,277 | 1,377,779 | 1,022,183 | Goheung-gun |
| 1,051 | 12,520 | 68,760 | 1,230,386 | 966,821 | Boseong-gun |
| 3,002 | 37,655 | 186,032 | 2,842,367 | 2,072,604 | Hwasun-gun |
| 1,114 | 15,312 | 71,667 | 1,255,656 | 959,822 | Jangheung-gun |
| 1,091 | 13,562 | 68,446 | 1,121,813 | 847,914 | Gangjin-gun |
| 2,132 | 26,110 | 130,144 | 2,076,792 | 1,537,124 | Haenam-gun |
| 1,980 | 23,628 | 121,879 | 1,858,717 | 1,373,744 | Yeongam-gun |
| 4,246 | 51,582 | 259,748 | 4,511,227 | 3,416,414 | Muan-gun |
| 919 | 10,209 | 53,672 | 765,816 | 556,821 | Hampyeong-gun |
| 2,002 | 26,543 | 133,021 | 2,171,432 | 1,609,198 | Yeonggwang-gun |
| 1,525 | 19,087 | 98,179 | 1,647,257 | 1,220,094 | Jangseong-gun |
| 1,347 | 16,722 | 82,812 | 1,344,869 | 1,000,574 | Wando-gun |
| 905 | 11,211 | 57,804 | 986,550 | 751,458 | Jindo-gun |
| 907 | 10,537 | 50,323 | 795,941 | 587,670 | Sinan-gun |
| 36,364 | 452,143 | 2,368,907 | 34,292,201 | 25,709,157 | Jeju |
| 28,323 | 355,819 | 1,864,309 | 26,800,774 | 20,101,592 | Jeju-si |
| 8,041 | 96,324 | 504,598 | 7,491,427 | 5,607,564 | Seogwipo-si |

Note : Based on the Treatments (excluding pharmacy from Medical Service Use, including pharmacy in Treatment Days/Medical Expense /Benefit Amount) including Medical aid

제 4-3표
Table 4-3

시·군·구별 연령별
Medical Treatment Activities by

| 구 분 | 30 ~ 39세 | | | | |
|-------------|--------------------|------------------|---------------------------|------------------------|--------------------|
| | 진료실인원수 Patients | 입내원일수 Visit | 요양급여일수 Reimbursed Days | 진료비 Medical Expense | 급여비 Benefit |
| 광 주 | 85,630 | 1,445,067 | 8,012,060 | 136,652,205 | 102,958,411 |
| 동 구 | 6,727 | 116,128 | 627,324 | 10,950,658 | 8,319,737 |
| 서 구 | 16,360 | 271,772 | 1,518,365 | 25,317,629 | 19,006,318 |
| 남 구 | 11,903 | 201,928 | 1,146,768 | 18,953,578 | 14,281,430 |
| 북 구 | 25,446 | 430,461 | 2,368,130 | 40,434,647 | 30,472,853 |
| 광 산 구 | 25,194 | 424,778 | 2,351,473 | 40,995,693 | 30,878,073 |
| 전 북 | 84,765 | 1,477,841 | 8,540,135 | 131,921,626 | 100,504,260 |
| 전 주 시 완 산 구 | 18,486 | 320,427 | 1,870,729 | 28,767,595 | 21,698,622 |
| 전 주 시 덕 진 구 | 19,845 | 348,620 | 1,939,073 | 31,752,893 | 24,022,022 |
| 군 산 시 | 12,922 | 220,024 | 1,252,041 | 18,853,704 | 14,431,778 |
| 익 산 시 | 12,521 | 220,728 | 1,303,644 | 19,103,834 | 14,611,494 |
| 정 읍 시 | 3,767 | 68,510 | 411,438 | 6,135,107 | 4,719,526 |
| 남 원 시 | 2,829 | 47,748 | 290,090 | 4,046,837 | 3,127,295 |
| 김 제 시 | 3,021 | 58,100 | 323,483 | 5,349,177 | 4,147,103 |
| 완 주 군 | 4,492 | 76,664 | 451,255 | 6,955,770 | 5,311,807 |
| 진 안 군 | 730 | 12,397 | 71,975 | 1,232,448 | 965,078 |
| 무 주 군 | 679 | 10,108 | 63,744 | 937,175 | 725,768 |
| 장 수 군 | 640 | 10,831 | 69,389 | 1,131,110 | 880,718 |
| 임 실 군 | 830 | 13,706 | 76,318 | 1,168,185 | 904,520 |
| 순 창 군 | 822 | 14,180 | 84,545 | 1,200,961 | 902,301 |
| 고 창 군 | 1,587 | 27,241 | 162,194 | 2,672,717 | 2,050,276 |
| 부 안 군 | 1,594 | 28,557 | 170,217 | 2,614,112 | 2,005,953 |
| 전 남 | 81,547 | 1,373,194 | 7,774,828 | 129,502,548 | 98,038,599 |
| 목 포 시 | 10,916 | 200,363 | 1,151,143 | 18,548,827 | 14,045,606 |
| 여 수 시 | 13,204 | 223,764 | 1,223,083 | 20,543,318 | 15,442,736 |
| 순 천 시 | 15,170 | 250,311 | 1,407,241 | 23,436,294 | 17,679,521 |
| 나 주 시 | 6,801 | 109,006 | 611,924 | 11,054,397 | 8,392,956 |
| 광 양 시 | 8,291 | 132,083 | 734,490 | 12,465,013 | 9,426,436 |
| 담 양 군 | 1,675 | 27,341 | 153,744 | 2,486,520 | 1,882,171 |
| 곡 성 군 | 695 | 11,162 | 65,721 | 942,356 | 717,809 |
| 구 례 군 | 658 | 10,223 | 61,245 | 963,205 | 741,875 |
| 고 흥 군 | 1,479 | 22,177 | 134,525 | 2,087,096 | 1,610,030 |
| 보 성 군 | 952 | 15,359 | 96,140 | 1,533,340 | 1,188,185 |
| 화 순 군 | 2,189 | 37,544 | 217,346 | 3,503,229 | 2,681,185 |
| 장 흥 군 | 1,122 | 19,192 | 111,685 | 1,886,684 | 1,433,596 |
| 강 진 군 | 1,032 | 17,799 | 100,207 | 1,699,638 | 1,315,228 |
| 해 남 군 | 1,993 | 35,392 | 212,388 | 3,323,437 | 2,530,997 |
| 영 암 군 | 2,115 | 36,158 | 208,116 | 3,642,104 | 2,778,052 |
| 무 안 군 | 5,279 | 90,786 | 498,788 | 8,520,262 | 6,395,220 |
| 함 평 군 | 796 | 13,378 | 89,129 | 1,291,645 | 989,871 |
| 영 광 군 | 2,244 | 40,789 | 220,622 | 4,044,460 | 3,090,896 |
| 장 성 군 | 1,524 | 24,582 | 147,396 | 2,299,854 | 1,733,046 |
| 완 도 군 | 1,554 | 24,986 | 147,777 | 2,297,257 | 1,740,894 |
| 진 도 군 | 951 | 14,755 | 93,424 | 1,400,391 | 1,059,698 |
| 신 안 군 | 907 | 16,044 | 88,694 | 1,533,223 | 1,162,590 |
| 제 주 | 39,789 | 642,901 | 3,749,930 | 56,383,358 | 43,252,038 |
| 제 주 시 | 30,153 | 492,999 | 2,851,505 | 43,104,835 | 33,139,571 |
| 서 귀 포 시 | 9,636 | 149,902 | 898,425 | 13,278,523 | 10,112,467 |

주 : 진료일 기준(의료이용은 약국제외, 요양급여일수, 진료비와 급여비는 약국포함)이며, 의료급여 포함

진료실적 현황(여자) <계속>

Age and District(Female) <Cont'd>

(단위 : 명, 일, 천원)

Unit : Person, Day, 1,000Won

| 40 ~ 49세 | | | | | Division |
|--------------------|------------------|---------------------------|------------------------|--------------------|----------------|
| 진료실인원수 Patients | 입내원일수 Visit | 요양급여일수 Reimbursed Days | 진료비 Medical Expense | 급여비 Benefit | |
| 113,935 | 2,143,830 | 16,088,448 | 198,626,812 | 149,558,461 | Gwangju |
| 6,526 | 123,846 | 916,670 | 10,997,181 | 8,299,281 | Dong-gu |
| 22,538 | 420,936 | 3,189,782 | 38,586,069 | 28,936,983 | Seo-gu |
| 16,668 | 313,048 | 2,324,776 | 28,542,096 | 21,409,759 | Nam-gu |
| 31,411 | 603,507 | 4,466,851 | 56,485,169 | 42,848,571 | Buk-gu |
| 36,792 | 682,493 | 5,190,369 | 64,016,297 | 48,063,868 | Gwangsan-gu |
| 120,274 | 2,357,843 | 19,056,109 | 206,427,299 | 157,152,548 | Jeonbuk |
| 25,170 | 479,969 | 3,850,953 | 41,821,286 | 31,453,720 | Wansan-gu |
| 26,028 | 495,826 | 3,917,599 | 43,177,455 | 32,369,966 | Deokjin-gu |
| 19,536 | 373,716 | 3,032,697 | 33,467,159 | 25,585,348 | Gunsan-si |
| 18,459 | 369,615 | 3,126,738 | 32,192,193 | 24,692,349 | Iksan-si |
| 6,236 | 127,523 | 1,010,641 | 11,219,318 | 8,691,366 | Jeongeup-si |
| 4,630 | 94,999 | 757,336 | 7,533,830 | 5,815,959 | Namwon-si |
| 4,067 | 90,489 | 712,362 | 8,341,731 | 6,534,955 | Gimje-si |
| 5,961 | 115,165 | 958,218 | 10,242,906 | 7,855,444 | Wanju-gun |
| 972 | 21,113 | 162,503 | 1,794,587 | 1,411,605 | Jinan-gun |
| 1,163 | 19,908 | 183,193 | 1,671,084 | 1,266,631 | Muju-gun |
| 948 | 17,853 | 165,499 | 1,592,402 | 1,211,154 | Jangsu-gun |
| 971 | 22,383 | 162,896 | 1,895,586 | 1,462,706 | Imsil-gun |
| 1,333 | 25,006 | 209,768 | 2,188,950 | 1,660,769 | Sunchang-gun |
| 2,347 | 50,359 | 377,722 | 4,580,291 | 3,553,544 | Gochang-gun |
| 2,453 | 53,919 | 427,984 | 4,708,522 | 3,587,030 | Buan-gun |
| 112,831 | 2,093,684 | 16,634,117 | 194,444,930 | 146,518,662 | Jeonnam |
| 16,717 | 341,061 | 2,610,904 | 30,916,229 | 23,462,366 | Mokpo-si |
| 18,296 | 336,315 | 2,648,167 | 31,391,836 | 23,280,827 | Yeosu-si |
| 20,476 | 349,277 | 2,770,669 | 32,719,670 | 24,397,236 | Suncheon-si |
| 7,485 | 131,516 | 1,051,785 | 12,418,692 | 9,298,675 | Naju-si |
| 10,782 | 177,603 | 1,454,055 | 17,183,582 | 12,996,023 | Gwangyang-si |
| 2,097 | 43,139 | 302,197 | 3,734,683 | 2,839,084 | Damyang-gun |
| 1,170 | 23,768 | 189,524 | 2,250,692 | 1,758,126 | Gokseong-gun |
| 1,145 | 21,005 | 170,634 | 1,897,042 | 1,474,643 | Gurye-gun |
| 2,351 | 42,149 | 375,659 | 3,791,724 | 2,932,437 | Goheung-gun |
| 1,531 | 30,503 | 253,962 | 2,701,877 | 2,106,976 | Boseong-gun |
| 3,604 | 71,579 | 546,198 | 6,955,908 | 5,328,281 | Hwasun-gun |
| 1,612 | 29,932 | 250,069 | 2,812,283 | 2,108,788 | Jangheung-gun |
| 1,481 | 27,914 | 244,877 | 2,688,626 | 2,093,405 | Gangjin-gun |
| 3,222 | 63,488 | 510,401 | 5,895,406 | 4,451,719 | Haenam-gun |
| 2,993 | 56,511 | 452,687 | 5,227,187 | 3,942,320 | Yeongam-gun |
| 6,774 | 127,796 | 977,466 | 12,199,070 | 9,272,910 | Muan-gun |
| 1,249 | 24,282 | 209,716 | 2,165,709 | 1,635,473 | Hampyeong-gun |
| 2,667 | 56,559 | 436,512 | 4,970,084 | 3,724,787 | Yeonggwang-gun |
| 2,204 | 40,657 | 325,288 | 3,486,086 | 2,591,100 | Jangseong-gun |
| 2,319 | 46,186 | 398,345 | 4,015,936 | 2,986,496 | Wando-gun |
| 1,362 | 27,957 | 243,300 | 2,658,236 | 2,065,354 | Jindo-gun |
| 1,294 | 24,487 | 211,702 | 2,364,371 | 1,771,634 | Sinan-gun |
| 53,191 | 898,511 | 7,428,140 | 77,196,863 | 58,227,191 | Jeju |
| 39,443 | 674,004 | 5,526,758 | 57,227,309 | 43,104,733 | Jeju-si |
| 13,748 | 224,507 | 1,901,382 | 19,969,554 | 15,122,458 | Seogwipo-si |

Note : Based on the Treatments (excluding pharmacy from Medical Service Use, including pharmacy in Treatment Days/Medical Expense /Benefit Amount) including Medical aid

제 4-3표
Table 4-3

시·군·구별 연령별
Medical Treatment Activities by

| 구 분 | 50 ~ 59세 | | | | |
|-------------|--------------------|------------------|---------------------------|------------------------|--------------------|
| | 진료실인원수 Patients | 입내원일수 Visit | 요양급여일수 Reimbursed Days | 진료비 Medical Expense | 급여비 Benefit |
| 광 주 | 117,869 | 3,108,915 | 29,959,053 | 296,425,894 | 225,379,770 |
| 동 구 | 7,630 | 200,693 | 1,955,270 | 19,267,244 | 14,753,365 |
| 서 구 | 24,901 | 632,594 | 6,127,165 | 59,174,250 | 44,708,314 |
| 남 구 | 16,724 | 435,243 | 4,354,330 | 41,643,836 | 31,758,314 |
| 북 구 | 35,526 | 982,096 | 9,178,912 | 93,629,019 | 71,780,243 |
| 광 산 구 | 33,088 | 858,289 | 8,343,376 | 82,711,545 | 62,379,533 |
| 전 북 | 140,746 | 3,755,498 | 40,193,315 | 331,627,381 | 252,946,130 |
| 전 주 시 완 산 구 | 29,083 | 740,971 | 7,716,007 | 66,604,605 | 50,688,199 |
| 전 주 시 덕 진 구 | 24,699 | 644,942 | 6,698,953 | 56,786,067 | 42,840,951 |
| 군 산 시 | 20,646 | 529,992 | 6,060,139 | 46,857,740 | 35,668,532 |
| 익 산 시 | 23,071 | 628,347 | 6,977,581 | 55,755,860 | 42,769,721 |
| 정 읍 시 | 8,182 | 224,114 | 2,337,270 | 18,880,294 | 14,489,401 |
| 남 원 시 | 6,157 | 174,989 | 1,771,028 | 13,788,214 | 10,564,647 |
| 김 제 시 | 5,822 | 177,839 | 1,838,894 | 15,604,525 | 12,147,864 |
| 완 주 군 | 6,783 | 175,634 | 1,917,566 | 16,775,389 | 12,883,646 |
| 진 안 군 | 1,831 | 45,845 | 502,935 | 4,001,411 | 3,028,838 |
| 무 주 군 | 1,760 | 42,096 | 516,896 | 4,105,555 | 3,123,429 |
| 장 수 군 | 1,556 | 41,894 | 492,804 | 3,653,264 | 2,802,961 |
| 임 실 군 | 1,829 | 54,024 | 558,255 | 4,630,324 | 3,565,171 |
| 순 창 군 | 1,940 | 56,166 | 569,536 | 4,866,904 | 3,685,053 |
| 고 창 군 | 3,732 | 104,259 | 1,085,801 | 9,474,829 | 7,191,704 |
| 부 안 군 | 3,655 | 114,386 | 1,149,650 | 9,842,398 | 7,496,014 |
| 전 남 | 141,700 | 3,713,827 | 38,465,794 | 352,704,667 | 267,166,502 |
| 목 포 시 | 17,627 | 516,098 | 5,127,712 | 48,018,766 | 36,656,029 |
| 여 수 시 | 22,189 | 589,084 | 6,045,387 | 55,661,694 | 41,757,056 |
| 순 천 시 | 23,959 | 558,171 | 5,915,089 | 54,695,332 | 41,237,096 |
| 나 주 시 | 7,832 | 206,025 | 2,100,038 | 20,517,494 | 15,628,894 |
| 광 양 시 | 13,539 | 293,671 | 3,294,594 | 27,924,267 | 20,825,836 |
| 담 양 군 | 3,553 | 92,798 | 914,046 | 8,352,043 | 6,250,844 |
| 곡 성 군 | 1,998 | 52,817 | 558,312 | 5,002,552 | 3,868,006 |
| 구례 군 | 1,932 | 47,792 | 534,583 | 4,407,750 | 3,354,221 |
| 고 흥 군 | 4,117 | 109,217 | 1,179,019 | 10,325,244 | 7,972,672 |
| 보 성 군 | 2,701 | 65,871 | 761,610 | 6,318,391 | 4,822,259 |
| 화 순 군 | 5,213 | 151,823 | 1,379,490 | 15,408,686 | 11,830,076 |
| 장 흥 군 | 2,686 | 71,765 | 734,822 | 6,867,453 | 5,329,608 |
| 강 진 군 | 2,425 | 64,199 | 712,323 | 6,211,152 | 4,828,808 |
| 해 남 군 | 4,798 | 136,601 | 1,378,768 | 12,758,951 | 9,634,775 |
| 영 암 군 | 4,198 | 109,596 | 1,138,099 | 10,272,565 | 7,720,410 |
| 무 안 군 | 6,045 | 165,771 | 1,716,049 | 14,998,146 | 11,302,376 |
| 함 평 군 | 2,107 | 57,261 | 610,221 | 5,615,640 | 4,329,449 |
| 영 광 군 | 3,719 | 121,740 | 1,094,709 | 10,674,590 | 8,048,969 |
| 장 성 군 | 3,194 | 86,904 | 877,080 | 8,320,483 | 6,330,265 |
| 완 도 군 | 3,293 | 86,737 | 974,473 | 8,011,655 | 6,053,462 |
| 진 도 군 | 2,046 | 59,870 | 640,603 | 5,706,774 | 4,443,824 |
| 신 안 군 | 2,529 | 70,016 | 778,767 | 6,635,038 | 4,941,565 |
| 제 주 | 55,016 | 1,206,129 | 13,502,136 | 104,332,581 | 79,227,553 |
| 제 주 시 | 40,070 | 876,381 | 9,770,413 | 75,678,724 | 57,516,155 |
| 서 귀 포 시 | 14,946 | 329,748 | 3,731,723 | 28,653,857 | 21,711,398 |

주 : 진료일 기준(의료이용은 약국제외, 요양급여일수, 진료비와 급여비는 약국포함)이며, 의료급여 포함

진료실적 현황(여자) <계속>

Age and District(Female) <Cont'd>

(단위 : 명, 일, 천원)

Unit : Person, Day, 1,000Won

| 60 ~ 69세 | | | | | Division |
|--------------------|------------------|---------------------------|------------------------|--------------------|----------------|
| 진료실인원수 Patients | 입내원일수 Visit | 요양급여일수 Reimbursed Days | 진료비 Medical Expense | 급여비 Benefit | |
| 92,298 | 3,639,412 | 39,062,711 | 370,498,591 | 283,193,944 | Gwangju |
| 7,951 | 316,390 | 3,353,242 | 31,322,211 | 23,911,130 | Dong-gu |
| 19,471 | 745,171 | 8,000,734 | 75,924,563 | 57,976,150 | Seo-gu |
| 15,852 | 617,926 | 6,873,448 | 63,314,963 | 48,259,996 | Nam-gu |
| 30,204 | 1,224,535 | 12,851,789 | 123,891,764 | 95,115,841 | Buk-gu |
| 18,820 | 735,390 | 7,983,498 | 76,045,090 | 57,930,826 | Gwangsan-gu |
| 138,780 | 5,564,085 | 64,528,538 | 530,594,258 | 407,987,851 | Jeonbuk |
| 24,181 | 911,037 | 10,593,846 | 89,156,498 | 68,519,492 | Wansan-gu |
| 19,705 | 772,201 | 8,851,974 | 73,889,396 | 56,153,381 | Deokjin-gu |
| 20,263 | 791,548 | 9,668,736 | 76,375,455 | 59,179,386 | Gunsan-si |
| 21,874 | 885,798 | 10,467,855 | 85,428,124 | 66,247,432 | Iksan-si |
| 8,985 | 378,294 | 4,297,050 | 34,655,432 | 26,892,130 | Jeongeup-si |
| 6,847 | 293,080 | 3,194,933 | 26,371,929 | 20,532,443 | Namwon-si |
| 7,632 | 333,945 | 3,716,667 | 31,044,486 | 24,150,625 | Gimje-si |
| 7,338 | 281,402 | 3,318,182 | 27,108,774 | 20,656,431 | Wanju-gun |
| 2,488 | 97,454 | 1,167,856 | 9,389,097 | 7,181,736 | Jinan-gun |
| 2,292 | 83,330 | 1,098,738 | 7,948,567 | 5,968,413 | Muju-gun |
| 2,133 | 85,317 | 1,010,137 | 8,560,872 | 6,532,523 | Jangsu-gun |
| 2,448 | 98,060 | 1,129,847 | 9,236,423 | 7,040,368 | Imsil-gun |
| 2,493 | 105,510 | 1,204,616 | 9,095,206 | 6,741,599 | Sunchang-gun |
| 5,112 | 208,150 | 2,335,945 | 20,514,394 | 15,620,014 | Gochang-gun |
| 4,989 | 238,959 | 2,472,156 | 21,819,607 | 16,571,879 | Buan-gun |
| 143,515 | 5,726,419 | 63,892,947 | 580,360,120 | 442,049,248 | Jeonnam |
| 15,969 | 716,851 | 7,478,218 | 71,870,998 | 55,238,822 | Mokpo-si |
| 21,751 | 959,597 | 9,970,405 | 92,758,230 | 70,250,900 | Yeosu-si |
| 18,850 | 657,559 | 7,826,931 | 71,153,553 | 54,260,505 | Suncheon-si |
| 8,479 | 336,746 | 3,749,062 | 35,412,579 | 27,100,488 | Naju-si |
| 9,285 | 310,459 | 3,767,027 | 33,201,092 | 25,435,484 | Gwangyang-si |
| 4,279 | 164,374 | 1,797,364 | 16,638,520 | 12,635,660 | Damyang-gun |
| 2,554 | 94,851 | 1,062,935 | 9,159,137 | 6,910,905 | Gokseong-gun |
| 2,447 | 89,489 | 1,087,386 | 9,074,553 | 6,985,972 | Gurye-gun |
| 6,492 | 244,338 | 2,876,690 | 24,221,091 | 18,454,572 | Goheung-gun |
| 3,757 | 131,248 | 1,629,978 | 13,464,060 | 10,177,434 | Boseong-gun |
| 4,971 | 198,739 | 2,163,013 | 21,750,747 | 16,496,567 | Hwasun-gun |
| 3,385 | 137,061 | 1,568,365 | 13,529,449 | 10,328,411 | Jangheung-gun |
| 3,224 | 127,022 | 1,461,012 | 12,967,157 | 10,006,185 | Gangjin-gun |
| 6,279 | 254,079 | 2,809,975 | 25,384,696 | 19,188,256 | Haenam-gun |
| 4,281 | 167,512 | 1,877,227 | 17,316,388 | 13,166,299 | Yeongam-gun |
| 5,851 | 251,538 | 2,726,184 | 23,582,336 | 17,895,722 | Muan-gun |
| 2,938 | 114,222 | 1,327,946 | 11,959,869 | 9,036,618 | Hampyeong-gun |
| 4,305 | 211,395 | 2,093,424 | 18,765,781 | 14,244,611 | Yeonggwang-gun |
| 3,689 | 139,593 | 1,569,598 | 14,568,131 | 11,069,452 | Jangseong-gun |
| 4,413 | 178,557 | 2,071,709 | 18,368,659 | 14,042,382 | Wando-gun |
| 2,732 | 103,022 | 1,308,626 | 10,502,520 | 8,011,914 | Jindo-gun |
| 3,584 | 138,167 | 1,669,872 | 14,710,572 | 11,112,089 | Sinan-gun |
| 44,349 | 1,526,856 | 18,541,137 | 136,346,457 | 103,901,207 | Jeju |
| 30,678 | 1,034,009 | 12,743,444 | 92,948,088 | 70,845,213 | Jeju-si |
| 13,671 | 492,847 | 5,797,693 | 43,398,369 | 33,055,993 | Seogwipo-si |

Note : Based on the Treatments (excluding pharmacy from Medical Service Use, including pharmacy in Treatment Days/Medical Expense /Benefit Amount) including Medical aid

제 4-3표
Table 4-3

시 · 군 · 구별 연령별
Medical Treatment Activities by

| 구 분 | 70 ~ 79세 | | | | |
|-------------|--------------------|------------------|---------------------------|------------------------|--------------------|
| | 진료실인원수 Patients | 입내원일수 Visit | 요양급여일수 Reimbursed Days | 진료비 Medical Expense | 급여비 Benefit |
| 광 주 | 53,685 | 2,790,442 | 30,753,940 | 303,428,843 | 237,595,653 |
| 동 구 | 5,703 | 301,154 | 3,233,704 | 31,481,544 | 24,594,083 |
| 서 구 | 11,092 | 548,011 | 6,247,630 | 60,659,417 | 47,318,540 |
| 남 구 | 10,085 | 513,845 | 5,916,756 | 55,556,679 | 42,993,636 |
| 북 구 | 16,940 | 879,655 | 9,690,258 | 95,321,347 | 74,929,035 |
| 광 산 구 | 9,865 | 547,777 | 5,665,592 | 60,409,857 | 47,760,359 |
| 전 북 | 92,641 | 5,244,848 | 57,836,540 | 525,915,602 | 413,913,653 |
| 전 주 시 완 산 구 | 13,697 | 732,339 | 8,340,199 | 75,186,928 | 59,253,266 |
| 전 주 시 덕 진 구 | 11,475 | 615,939 | 6,970,492 | 62,376,851 | 48,333,442 |
| 군 산 시 | 12,747 | 691,376 | 8,135,565 | 71,046,152 | 56,620,176 |
| 익 산 시 | 13,479 | 750,826 | 8,432,769 | 77,483,269 | 61,533,075 |
| 정 읍 시 | 7,002 | 420,117 | 4,406,168 | 40,385,224 | 32,043,500 |
| 남 원 시 | 5,296 | 320,815 | 3,230,201 | 29,082,152 | 22,901,980 |
| 김 제 시 | 6,048 | 374,230 | 3,836,622 | 36,436,338 | 29,122,590 |
| 완 주 군 | 4,807 | 254,565 | 2,888,457 | 27,286,372 | 21,357,634 |
| 진 안 군 | 1,901 | 113,966 | 1,257,501 | 11,695,058 | 9,179,678 |
| 무 주 군 | 1,808 | 93,223 | 1,166,872 | 9,422,122 | 7,258,088 |
| 장 수 군 | 1,643 | 90,835 | 1,020,161 | 8,707,358 | 6,737,299 |
| 임 실 군 | 2,165 | 127,279 | 1,338,598 | 11,968,010 | 9,258,897 |
| 창 강 군 | 2,145 | 140,102 | 1,434,738 | 13,720,420 | 10,600,001 |
| 고 창 군 | 4,305 | 258,936 | 2,682,502 | 26,412,730 | 20,516,708 |
| 부 안 군 | 4,123 | 260,300 | 2,695,695 | 24,706,618 | 19,197,318 |
| 전 남 | 103,936 | 5,846,400 | 62,646,584 | 604,505,719 | 471,640,039 |
| 목 포 시 | 10,189 | 610,613 | 6,417,959 | 63,632,878 | 50,362,441 |
| 여 수 시 | 13,770 | 876,009 | 8,623,630 | 84,982,169 | 66,463,568 |
| 순 천 시 | 10,573 | 513,238 | 6,053,297 | 57,088,343 | 44,235,152 |
| 나 주 시 | 6,133 | 345,477 | 3,611,488 | 36,159,393 | 28,209,287 |
| 광 양 시 | 4,612 | 227,946 | 2,648,820 | 24,194,646 | 18,756,159 |
| 담 양 군 | 3,251 | 171,285 | 1,888,128 | 17,177,128 | 13,255,462 |
| 곡 성 군 | 2,186 | 123,452 | 1,312,076 | 12,513,600 | 9,791,755 |
| 구례 군 | 2,047 | 107,694 | 1,242,285 | 11,499,907 | 9,010,447 |
| 고 흥 군 | 6,067 | 324,911 | 3,581,824 | 34,203,731 | 26,777,917 |
| 보 성 군 | 3,468 | 166,030 | 2,023,754 | 19,154,799 | 14,805,278 |
| 화 순 군 | 3,979 | 201,770 | 2,289,350 | 22,764,514 | 17,546,184 |
| 장 흥 군 | 2,847 | 173,730 | 1,839,566 | 16,673,490 | 13,031,674 |
| 강 진 군 | 2,738 | 152,318 | 1,630,834 | 17,175,202 | 13,541,118 |
| 해 남 군 | 5,340 | 298,586 | 3,094,641 | 29,414,543 | 22,891,332 |
| 영 암 군 | 3,430 | 196,389 | 2,029,098 | 18,968,817 | 14,611,475 |
| 무 안 군 | 4,220 | 262,583 | 2,647,531 | 26,364,593 | 20,713,235 |
| 함 평 군 | 2,666 | 141,385 | 1,603,065 | 14,953,811 | 11,452,500 |
| 영 광 군 | 3,786 | 257,336 | 2,463,370 | 24,368,782 | 19,115,559 |
| 장 성 군 | 3,083 | 162,785 | 1,738,791 | 17,882,569 | 13,971,249 |
| 완 도 군 | 3,911 | 221,939 | 2,409,889 | 22,969,058 | 18,018,854 |
| 진 도 군 | 2,421 | 131,784 | 1,526,803 | 13,024,279 | 10,073,229 |
| 신 안 군 | 3,219 | 179,140 | 1,970,385 | 19,339,467 | 15,006,159 |
| 제 주 | 25,496 | 1,464,050 | 15,844,539 | 128,158,378 | 99,176,169 |
| 제 주 시 | 17,048 | 949,662 | 10,589,169 | 83,498,539 | 64,814,069 |
| 서 귀 포 시 | 8,448 | 514,388 | 5,255,370 | 44,659,839 | 34,362,100 |

주 : 진료일 기준(의료이용은 약국제외, 요양급여일수, 진료비와 급여비는 약국포함)이며, 의료급여 포함

진료실적 현황(여자) <계속>

Age and District(Female) <Cont'd>

(단위 : 명, 일, 천원)

Unit : Person, Day, 1,000Won

| 80세이상 | | | | | Division |
|--------------------|------------------|---------------------------|------------------------|--------------------|----------------|
| 진료실인원수 Patients | 입내원일수 Visit | 요양급여일수 Reimbursed Days | 진료비 Medical Expense | 급여비 Benefit | |
| 37,195 | 2,880,685 | 20,834,653 | 317,907,018 | 253,359,096 | Gwangju |
| 3,910 | 291,621 | 2,229,805 | 31,847,129 | 25,161,852 | Dong-gu |
| 7,439 | 565,932 | 4,192,119 | 63,423,765 | 50,473,057 | Seo-gu |
| 6,691 | 496,485 | 3,826,059 | 55,807,303 | 44,418,044 | Nam-gu |
| 11,399 | 894,200 | 6,388,164 | 98,350,072 | 78,744,149 | Buk-gu |
| 7,756 | 632,447 | 4,198,506 | 68,478,748 | 54,561,994 | Gwangsan-gu |
| 86,294 | 6,463,709 | 50,995,259 | 673,790,914 | 536,927,093 | Jeonbuk |
| 9,893 | 829,137 | 5,832,127 | 87,826,672 | 70,207,465 | Wansan-gu |
| 8,213 | 658,700 | 4,964,734 | 67,816,665 | 53,164,036 | Deokjin-gu |
| 9,632 | 709,482 | 5,887,120 | 76,786,584 | 61,826,042 | Gunsan-si |
| 11,955 | 850,404 | 7,214,694 | 92,024,130 | 73,893,732 | Iksan-si |
| 7,662 | 569,712 | 4,414,784 | 58,224,446 | 46,576,980 | Jeongeup-si |
| 5,889 | 418,201 | 3,268,970 | 40,613,147 | 32,135,934 | Namwon-si |
| 6,877 | 526,639 | 4,020,739 | 55,191,896 | 44,799,412 | Gimje-si |
| 4,987 | 384,414 | 2,814,489 | 40,917,721 | 32,563,471 | Wanju-gun |
| 2,280 | 158,914 | 1,410,708 | 15,901,274 | 12,561,211 | Jinan-gun |
| 2,150 | 125,084 | 1,282,904 | 13,146,810 | 10,382,107 | Muju-gun |
| 2,002 | 131,982 | 1,140,594 | 13,242,778 | 10,421,496 | Jangsu-gun |
| 2,738 | 202,848 | 1,590,566 | 19,596,050 | 15,348,748 | Imsil-gun |
| 2,583 | 213,262 | 1,585,180 | 20,024,878 | 15,600,487 | Sunchang-gun |
| 5,125 | 379,478 | 2,920,614 | 40,720,513 | 32,436,250 | Gochang-gun |
| 4,308 | 305,452 | 2,647,036 | 31,757,350 | 25,009,723 | Buan-gun |
| 104,815 | 7,400,954 | 58,418,589 | 769,184,499 | 609,518,643 | Jeonnam |
| 6,785 | 541,355 | 4,057,895 | 57,113,747 | 46,054,125 | Mokpo-si |
| 10,215 | 837,811 | 5,954,865 | 83,159,044 | 65,924,586 | Yeosu-si |
| 9,679 | 656,769 | 5,234,344 | 70,834,234 | 55,787,459 | Suncheon-si |
| 6,442 | 508,453 | 3,488,477 | 51,058,694 | 40,507,948 | Naju-si |
| 4,501 | 279,576 | 2,425,387 | 29,719,667 | 23,329,895 | Gwangyang-si |
| 3,661 | 251,441 | 1,998,492 | 26,722,424 | 21,139,033 | Damyang-gun |
| 3,038 | 205,650 | 1,677,554 | 21,042,238 | 16,658,618 | Gokseong-gun |
| 2,440 | 161,502 | 1,352,362 | 16,472,293 | 12,991,339 | Gurye-gun |
| 7,200 | 450,503 | 3,879,183 | 46,943,858 | 37,272,219 | Goheung-gun |
| 4,411 | 285,572 | 2,340,216 | 30,560,896 | 24,028,818 | Boseong-gun |
| 4,591 | 299,145 | 2,473,041 | 33,404,106 | 26,133,104 | Hwasun-gun |
| 3,674 | 277,046 | 2,153,701 | 26,328,924 | 21,119,486 | Jangheung-gun |
| 3,364 | 225,711 | 1,841,348 | 26,455,052 | 21,431,747 | Gangjin-gun |
| 5,659 | 365,480 | 3,128,513 | 38,012,632 | 30,080,921 | Haenam-gun |
| 3,745 | 267,080 | 2,097,183 | 26,814,194 | 20,984,959 | Yeongam-gun |
| 4,175 | 318,783 | 2,426,530 | 32,071,303 | 25,245,611 | Muan-gun |
| 3,298 | 217,519 | 1,847,655 | 23,542,820 | 18,368,533 | Hampyeong-gun |
| 3,874 | 298,507 | 2,289,165 | 30,039,229 | 23,887,300 | Yeonggwang-gun |
| 3,474 | 246,025 | 1,846,091 | 26,604,983 | 21,088,612 | Jangseong-gun |
| 4,094 | 267,327 | 2,262,612 | 27,304,317 | 21,866,106 | Wando-gun |
| 2,811 | 179,286 | 1,627,439 | 18,919,764 | 15,038,935 | Jindo-gun |
| 3,684 | 260,413 | 2,016,536 | 26,060,079 | 20,579,290 | Sinan-gun |
| 22,310 | 1,401,612 | 14,179,405 | 136,212,545 | 107,319,813 | Jeju |
| 14,638 | 885,991 | 9,313,969 | 88,570,649 | 69,903,741 | Jeju-si |
| 7,672 | 515,621 | 4,865,436 | 47,641,895 | 37,416,072 | Seogwipo-si |

Note : Based on the Treatments (excluding pharmacy from Medical Service Use, including pharmacy in Treatment Days/Medical Expense /Benefit Amount) including Medical aid

제5장

주요 암질환 급여현황

제 5-1표
Table 5-1

시 · 군 · 구별
Benefits for Major Cancer

| 구 분 | 위 암 (C16) Gastric cancer | | | | |
|-------------|--------------------------|----------------|---------------------------|------------------------|-------------------|
| | 진료실인원수 Patients | 입내원일수 Visit | 요양급여일수 Reimbursed Days | 진료비 Medical Expense | 급여비 Benefit |
| 광 주 | 4,257 | 92,724 | 408,368 | 18,449,783 | 16,263,731 |
| 동 구 | 412 | 8,028 | 38,840 | 1,518,121 | 1,319,261 |
| 서 구 | 836 | 18,696 | 72,206 | 3,772,631 | 3,324,024 |
| 남 구 | 716 | 15,078 | 67,534 | 2,932,916 | 2,594,932 |
| 북 구 | 1,347 | 27,636 | 133,045 | 5,953,677 | 5,248,697 |
| 광 산 구 | 946 | 23,286 | 96,743 | 4,272,438 | 3,776,817 |
| 전 북 | 6,986 | 98,586 | 761,484 | 25,999,441 | 23,336,795 |
| 전 주 시 완 산 구 | 1,091 | 17,598 | 110,995 | 4,457,611 | 3,999,351 |
| 전 주 시 덕 진 구 | 955 | 12,996 | 95,985 | 3,300,012 | 2,933,039 |
| 군 산 시 | 856 | 11,110 | 90,249 | 3,172,117 | 2,835,522 |
| 익 산 시 | 1,058 | 15,863 | 125,449 | 4,404,341 | 3,988,718 |
| 정 읍 시 | 457 | 6,051 | 48,897 | 1,660,863 | 1,499,165 |
| 남 원 시 | 345 | 5,784 | 40,409 | 1,318,539 | 1,178,458 |
| 김 제 시 | 445 | 5,438 | 59,778 | 1,425,081 | 1,293,488 |
| 완 주 군 | 412 | 6,069 | 44,846 | 1,478,102 | 1,320,065 |
| 진 안 군 | 172 | 1,847 | 17,299 | 502,669 | 449,127 |
| 무 주 군 | 153 | 1,311 | 15,741 | 466,307 | 422,159 |
| 장 수 군 | 123 | 1,490 | 15,781 | 460,555 | 414,100 |
| 임 실 군 | 163 | 2,453 | 15,530 | 523,807 | 466,925 |
| 순 창 군 | 143 | 2,527 | 14,302 | 660,369 | 591,843 |
| 고 창 군 | 331 | 4,387 | 32,768 | 1,068,339 | 955,418 |
| 부 안 군 | 282 | 3,662 | 33,455 | 1,100,730 | 989,418 |
| 전 남 | 7,107 | 122,168 | 714,091 | 28,935,680 | 25,746,949 |
| 목 포 시 | 608 | 12,489 | 65,988 | 2,584,996 | 2,299,785 |
| 여 수 시 | 1,005 | 16,489 | 94,732 | 4,377,689 | 3,887,933 |
| 순 천 시 | 897 | 15,839 | 93,314 | 3,761,343 | 3,321,541 |
| 나 주 시 | 420 | 7,288 | 40,864 | 1,460,175 | 1,296,329 |
| 광 양 시 | 462 | 7,677 | 43,035 | 1,846,126 | 1,641,403 |
| 담 양 군 | 231 | 5,528 | 28,004 | 1,049,958 | 937,401 |
| 곡 성 군 | 166 | 3,005 | 18,051 | 687,713 | 617,567 |
| 구 례 군 | 123 | 1,724 | 12,777 | 471,831 | 425,641 |
| 고 흥 군 | 340 | 5,149 | 41,707 | 1,461,603 | 1,316,786 |
| 보 성 군 | 260 | 3,656 | 19,748 | 1,058,577 | 935,026 |
| 화 순 군 | 316 | 8,432 | 37,147 | 1,250,623 | 1,095,637 |
| 장 흥 군 | 189 | 2,093 | 16,431 | 664,524 | 594,999 |
| 강 진 군 | 176 | 2,860 | 17,541 | 570,899 | 498,575 |
| 해 남 군 | 323 | 4,542 | 34,320 | 1,357,125 | 1,214,393 |
| 영 암 군 | 213 | 3,350 | 19,429 | 794,346 | 708,019 |
| 무 안 군 | 259 | 4,183 | 25,894 | 1,207,941 | 1,084,974 |
| 함 평 군 | 181 | 3,193 | 17,230 | 768,254 | 681,877 |
| 영 광 군 | 247 | 3,730 | 22,802 | 910,782 | 822,886 |
| 장 성 군 | 218 | 3,439 | 18,517 | 829,030 | 733,559 |
| 완 도 군 | 189 | 3,294 | 20,005 | 691,258 | 621,560 |
| 진 도 군 | 119 | 1,858 | 11,854 | 544,819 | 490,344 |
| 신 안 군 | 165 | 2,350 | 14,701 | 586,067 | 520,716 |
| 제 주 | 1,786 | 21,965 | 164,779 | 6,884,696 | 6,224,986 |
| 제 주 시 | 1,280 | 15,025 | 115,378 | 4,831,138 | 4,372,452 |
| 서 귀 포 시 | 506 | 6,940 | 49,401 | 2,053,558 | 1,852,534 |

주 : 진료일 기준(의료이용은 약국제외, 요양급여일수, 진료비와 급여비는 약국포함)이며, 의료급여 포함

주요 암질환 급여현황

Diseases(Gastric cancer, Hepatic cancer)

(단위 : 명, 일, 천원)

Unit : Person, Day, 1,000Won

| 간 암(C22) Hepatic cancer | | | | | Division |
|-------------------------|----------------|---------------------------|------------------------|-------------------|----------------|
| 진료실인원수 Patients | 입내원일수 Visit | 요양급여일수 Reimbursed Days | 진료비 Medical Expense | 급여비 Benefit | |
| 2,282 | 63,267 | 560,141 | 21,406,025 | 19,309,257 | Gwangju |
| 216 | 6,090 | 50,062 | 2,203,775 | 1,957,012 | Dong-gu |
| 481 | 13,735 | 115,656 | 4,547,880 | 4,110,284 | Seo-gu |
| 338 | 8,632 | 80,625 | 3,022,950 | 2,717,142 | Nam-gu |
| 761 | 22,443 | 189,489 | 6,998,493 | 6,355,796 | Buk-gu |
| 486 | 12,367 | 124,309 | 4,632,928 | 4,169,023 | Gwangsan-gu |
| 3,299 | 71,885 | 829,287 | 28,939,449 | 26,401,362 | Jeonbuk |
| 452 | 10,100 | 107,221 | 3,917,874 | 3,565,223 | Wansan-gu |
| 459 | 8,923 | 118,409 | 3,926,607 | 3,575,524 | Deokjin-gu |
| 452 | 10,571 | 114,783 | 4,068,441 | 3,719,860 | Gunsan-si |
| 478 | 11,752 | 121,111 | 4,648,618 | 4,288,207 | Iksan-si |
| 227 | 5,560 | 54,551 | 1,978,465 | 1,818,161 | Jeongeup-si |
| 177 | 3,394 | 40,738 | 1,351,525 | 1,238,127 | Namwon-si |
| 193 | 4,636 | 52,137 | 1,973,175 | 1,795,725 | Gimje-si |
| 201 | 2,940 | 50,217 | 1,292,910 | 1,164,616 | Wanju-gun |
| 72 | 1,622 | 16,833 | 599,282 | 537,523 | Jinan-gun |
| 51 | 865 | 11,653 | 401,225 | 365,077 | Muju-gun |
| 63 | 1,242 | 16,613 | 481,264 | 437,802 | Jangsu-gun |
| 87 | 1,961 | 22,535 | 785,115 | 720,497 | Imsil-gun |
| 102 | 2,273 | 26,351 | 967,077 | 872,797 | Sunchang-gun |
| 141 | 2,704 | 34,859 | 1,162,143 | 1,044,791 | Gochang-gun |
| 144 | 3,342 | 41,276 | 1,385,729 | 1,257,432 | Buan-gun |
| 4,734 | 109,957 | 1,159,976 | 40,654,271 | 36,719,627 | Jeonnam |
| 548 | 13,992 | 132,630 | 4,788,164 | 4,322,374 | Mokpo-si |
| 726 | 15,293 | 185,216 | 6,072,532 | 5,479,884 | Yeosu-si |
| 465 | 10,877 | 119,601 | 3,949,182 | 3,568,266 | Suncheon-si |
| 274 | 6,059 | 59,757 | 2,030,171 | 1,816,770 | Naju-si |
| 229 | 5,366 | 51,240 | 2,232,048 | 2,034,677 | Gwangyang-si |
| 134 | 3,782 | 33,163 | 1,211,851 | 1,097,292 | Damyang-gun |
| 91 | 2,629 | 20,318 | 842,821 | 761,737 | Gokseong-gun |
| 63 | 1,224 | 14,525 | 421,759 | 388,330 | Gurye-gun |
| 265 | 5,140 | 73,100 | 2,220,549 | 2,014,244 | Goheung-gun |
| 152 | 2,810 | 30,422 | 1,313,666 | 1,169,015 | Boseong-gun |
| 193 | 4,578 | 41,079 | 1,405,561 | 1,262,605 | Hwasun-gun |
| 125 | 3,465 | 30,029 | 1,134,292 | 1,029,160 | Jangheung-gun |
| 94 | 2,054 | 24,102 | 872,488 | 793,631 | Gangjin-gun |
| 219 | 5,278 | 52,621 | 1,804,588 | 1,635,537 | Haenam-gun |
| 138 | 2,524 | 32,418 | 1,144,541 | 1,033,600 | Yeongam-gun |
| 183 | 4,303 | 47,401 | 1,489,120 | 1,333,834 | Muan-gun |
| 103 | 2,550 | 23,154 | 957,256 | 862,335 | Hampyeong-gun |
| 146 | 4,016 | 39,775 | 1,472,583 | 1,346,023 | Yeonggwang-gun |
| 120 | 3,498 | 34,258 | 1,078,096 | 978,505 | Jangseong-gun |
| 159 | 3,792 | 36,884 | 1,484,743 | 1,331,462 | Wando-gun |
| 139 | 3,684 | 39,330 | 1,369,519 | 1,237,855 | Jindo-gun |
| 168 | 3,043 | 38,953 | 1,358,740 | 1,222,493 | Sinan-gun |
| 1,218 | 24,393 | 255,864 | 11,298,976 | 10,345,001 | Jeju |
| 810 | 16,694 | 167,487 | 7,719,130 | 7,076,465 | Jeju-si |
| 408 | 7,699 | 88,377 | 3,579,846 | 3,268,536 | Seogwipo-si |

Note : Based on the Treatments (excluding pharmacy from Medical Service Use, including pharmacy in Treatment Days/Medical Expense /Benefit Amount) including Medical aid

제 5-2표
Table 5-2

시·군·구별
Benefits for Major Cancer

| 구 분 | 기관지 및 폐의 악성신생물(C33~C34) Malignant neoplasm of bronchus and lung | | | | |
|-------------|---|----------------|---------------------------|------------------------|----------------|
| | 진료실인원수 Patients | 입내원일수 Visit | 요양급여일수 Reimbursed Days | 진료비 Medical Expense | 급여비 Benefit |
| 광 주 | 3,132 | 111,323 | 532,531 | 36,173,008 | 33,152,888 |
| 동 구 | 317 | 10,230 | 51,466 | 3,455,089 | 3,184,681 |
| 서 구 | 650 | 20,381 | 103,759 | 7,590,386 | 6,995,436 |
| 남 구 | 528 | 21,781 | 100,664 | 6,095,523 | 5,537,593 |
| 북 구 | 953 | 31,455 | 157,486 | 10,667,152 | 9,755,870 |
| 광 산 구 | 684 | 27,476 | 119,156 | 8,364,857 | 7,679,307 |
| 전 북 | 4,987 | 129,568 | 830,196 | 55,077,124 | 50,947,781 |
| 전 주 시 완 산 구 | 778 | 21,439 | 129,064 | 8,442,845 | 7,789,701 |
| 전 주 시 덕 진 구 | 621 | 15,579 | 94,476 | 6,453,413 | 5,972,637 |
| 군 산 시 | 726 | 19,560 | 126,454 | 8,794,405 | 8,185,385 |
| 익 산 시 | 695 | 17,174 | 112,403 | 8,121,688 | 7,538,712 |
| 정 읍 시 | 354 | 9,339 | 59,101 | 3,785,500 | 3,492,755 |
| 남 원 시 | 283 | 6,841 | 42,595 | 3,081,256 | 2,836,410 |
| 김 제 시 | 313 | 8,121 | 57,289 | 3,569,287 | 3,313,044 |
| 완 주 군 | 270 | 8,184 | 49,036 | 2,968,812 | 2,736,427 |
| 진 안 군 | 105 | 2,549 | 19,035 | 931,963 | 859,524 |
| 무 주 군 | 98 | 1,811 | 12,742 | 1,070,180 | 988,164 |
| 장 수 군 | 92 | 2,156 | 16,429 | 990,156 | 918,572 |
| 임 실 군 | 121 | 3,131 | 20,407 | 1,356,166 | 1,252,512 |
| 순 창 군 | 98 | 2,690 | 14,802 | 1,061,218 | 971,760 |
| 고 창 군 | 241 | 6,286 | 39,563 | 2,399,688 | 2,194,052 |
| 부 안 군 | 192 | 4,708 | 36,800 | 2,050,547 | 1,898,126 |
| 전 남 | 5,847 | 164,646 | 923,719 | 64,059,786 | 58,790,521 |
| 목 포 시 | 553 | 17,337 | 89,907 | 7,054,297 | 6,509,365 |
| 여 수 시 | 799 | 21,802 | 112,982 | 8,660,937 | 7,944,145 |
| 순 천 시 | 631 | 18,001 | 95,119 | 6,949,224 | 6,407,227 |
| 나 주 시 | 382 | 10,902 | 61,580 | 4,227,478 | 3,870,274 |
| 광 양 시 | 265 | 6,478 | 34,857 | 3,057,252 | 2,817,650 |
| 담 양 군 | 206 | 7,421 | 38,983 | 2,230,028 | 2,015,822 |
| 곡 성 군 | 132 | 3,865 | 24,676 | 1,546,799 | 1,421,246 |
| 구례 군 | 109 | 2,617 | 14,090 | 1,271,525 | 1,155,792 |
| 고흥 군 | 306 | 6,769 | 49,725 | 3,058,358 | 2,811,435 |
| 보성 군 | 194 | 5,531 | 27,786 | 2,317,423 | 2,129,800 |
| 화순 군 | 248 | 9,279 | 40,307 | 2,435,862 | 2,213,442 |
| 장흥 군 | 135 | 3,686 | 20,380 | 1,515,112 | 1,380,403 |
| 강진 군 | 179 | 4,081 | 27,869 | 1,755,660 | 1,615,415 |
| 해남 군 | 256 | 7,835 | 41,793 | 2,684,105 | 2,423,800 |
| 영암 군 | 199 | 5,250 | 33,943 | 2,097,065 | 1,930,746 |
| 무안 군 | 220 | 7,422 | 41,538 | 2,144,795 | 1,967,404 |
| 함평 군 | 131 | 3,687 | 20,328 | 1,384,457 | 1,251,607 |
| 영광 군 | 237 | 6,350 | 39,821 | 2,479,036 | 2,285,695 |
| 장성 군 | 171 | 6,168 | 32,373 | 2,162,385 | 1,984,717 |
| 완도 군 | 208 | 3,778 | 29,310 | 2,076,140 | 1,924,782 |
| 진도 군 | 125 | 2,834 | 19,421 | 1,154,907 | 1,076,048 |
| 신안 군 | 161 | 3,553 | 26,931 | 1,796,942 | 1,653,706 |
| 제 주 | 1,445 | 29,296 | 207,913 | 15,673,652 | 14,507,429 |
| 계 주 시 | 964 | 19,253 | 131,085 | 10,093,946 | 9,310,525 |
| 서귀포 시 | 481 | 10,043 | 76,828 | 5,579,706 | 5,196,903 |

주 : 진료일 기준(의료이용은 약국제외, 요양급여일수, 진료비와 급여비는 약국포함)이며, 의료급여 포함

주요 암질환 급여현황

Diseases(Malignant neoplasm of bronchus and lung, Colorectal cancer)

(단위 : 명, 일, 천원)

Unit : Person, Day, 1,000Won

| 대장암(C18~C20) Colorectal cancer | | | | | Division |
|--------------------------------|----------------|---------------------------|------------------------|-------------------|----------------|
| 진료실인원수 Patients | 입내원일수 Visit | 요양급여일수 Reimbursed Days | 진료비 Medical Expense | 급여비 Benefit | |
| 3,870 | 117,995 | 380,665 | 26,890,950 | 24,196,247 | Gwangju |
| 368 | 10,710 | 35,586 | 2,597,107 | 2,347,370 | Dong-gu |
| 755 | 19,749 | 62,021 | 4,990,441 | 4,501,114 | Seo-gu |
| 670 | 19,932 | 67,272 | 4,572,485 | 4,146,231 | Nam-gu |
| 1,225 | 38,678 | 128,981 | 8,484,201 | 7,576,746 | Buk-gu |
| 852 | 28,926 | 86,805 | 6,246,716 | 5,624,787 | Gwangsan-gu |
| 6,186 | 133,622 | 550,710 | 35,749,118 | 32,269,415 | Jeonbuk |
| 947 | 21,379 | 77,104 | 5,383,267 | 4,844,948 | Wansan-gu |
| 822 | 18,241 | 64,998 | 4,268,562 | 3,853,067 | Deokjin-gu |
| 858 | 17,036 | 75,311 | 4,979,869 | 4,497,987 | Gunsan-si |
| 1,025 | 21,885 | 96,876 | 5,954,209 | 5,386,097 | Iksan-si |
| 461 | 9,320 | 44,225 | 2,624,856 | 2,369,603 | Jeongeup-si |
| 330 | 7,116 | 31,323 | 1,850,277 | 1,665,684 | Namwon-si |
| 387 | 9,164 | 44,085 | 2,474,094 | 2,238,699 | Gimje-si |
| 330 | 7,860 | 23,425 | 1,989,698 | 1,803,805 | Wanju-gun |
| 113 | 1,763 | 9,470 | 656,394 | 593,863 | Jinan-gun |
| 110 | 1,827 | 11,514 | 656,146 | 599,337 | Muju-gun |
| 86 | 1,920 | 7,462 | 629,190 | 573,751 | Jangsu-gun |
| 141 | 2,333 | 9,725 | 707,739 | 640,499 | Imsil-gun |
| 110 | 2,718 | 10,320 | 662,791 | 584,124 | Sunchang-gun |
| 224 | 5,432 | 22,094 | 1,440,717 | 1,301,946 | Gochang-gun |
| 242 | 5,628 | 22,778 | 1,471,311 | 1,316,004 | Buan-gun |
| 6,355 | 165,492 | 638,925 | 43,387,184 | 39,116,506 | Jeonnam |
| 577 | 16,120 | 62,954 | 4,115,419 | 3,699,549 | Mokpo-si |
| 1,030 | 26,699 | 90,480 | 7,523,169 | 6,799,937 | Yeosu-si |
| 737 | 20,821 | 73,473 | 5,181,758 | 4,676,755 | Suncheon-si |
| 397 | 12,442 | 49,810 | 2,672,223 | 2,401,578 | Naju-si |
| 377 | 10,648 | 35,543 | 3,191,298 | 2,880,474 | Gwangyang-si |
| 221 | 6,783 | 26,713 | 1,364,186 | 1,220,305 | Damyang-gun |
| 121 | 3,358 | 10,434 | 764,609 | 682,963 | Gokseong-gun |
| 110 | 2,315 | 9,481 | 745,932 | 671,165 | Gurye-gun |
| 290 | 6,386 | 31,195 | 1,768,425 | 1,612,054 | Goheung-gun |
| 224 | 4,207 | 15,924 | 1,199,753 | 1,076,112 | Boseong-gun |
| 272 | 8,707 | 31,527 | 2,063,475 | 1,851,191 | Hwasun-gun |
| 155 | 3,491 | 14,613 | 1,090,783 | 991,047 | Jangheung-gun |
| 120 | 2,704 | 11,460 | 597,130 | 536,709 | Gangjin-gun |
| 269 | 5,858 | 24,399 | 1,666,030 | 1,500,290 | Haenam-gun |
| 182 | 5,125 | 21,141 | 1,448,345 | 1,312,952 | Yeongam-gun |
| 256 | 4,883 | 28,390 | 1,402,072 | 1,271,828 | Muan-gun |
| 165 | 3,638 | 15,004 | 1,320,732 | 1,187,167 | Hampyeong-gun |
| 208 | 5,222 | 21,704 | 1,295,357 | 1,180,196 | Yeonggwang-gun |
| 196 | 5,856 | 23,008 | 1,243,536 | 1,118,951 | Jangseong-gun |
| 178 | 3,820 | 15,857 | 888,735 | 789,634 | Wando-gun |
| 111 | 1,705 | 9,936 | 612,190 | 557,844 | Jindo-gun |
| 159 | 4,704 | 15,879 | 1,232,027 | 1,097,802 | Sinan-gun |
| 2,165 | 38,467 | 194,416 | 13,366,172 | 12,167,381 | Jeju |
| 1,470 | 26,172 | 125,501 | 9,266,958 | 8,443,210 | Jeju-si |
| 695 | 12,295 | 68,915 | 4,099,214 | 3,724,171 | Seogwipo-si |

Note : Based on the Treatments (excluding pharmacy from Medical Service Use, including pharmacy in Treatment Days/Medical Expense /Benefit Amount) including Medical aid

제 5-3표
Table 5-3

시 · 군 · 구별
Benefits for Major Cancer

| 구 분 | 유방암(C50) Breast cancer | | | | |
|-------------|------------------------|----------------|---------------------------|------------------------|-------------------|
| | 진료실인원수 Patients | 입내원일수 Visit | 요양급여일수 Reimbursed Days | 진료비 Medical Expense | 급여비 Benefit |
| 광 주 | 6,283 | 264,966 | 1,669,727 | 49,902,458 | 44,176,158 |
| 동 구 | 478 | 18,269 | 122,448 | 3,506,303 | 3,119,011 |
| 서 구 | 1,331 | 52,137 | 333,505 | 9,614,442 | 8,493,692 |
| 남 구 | 998 | 39,342 | 267,703 | 7,462,776 | 6,600,352 |
| 북 구 | 1,923 | 81,722 | 514,233 | 15,152,888 | 13,429,404 |
| 광 산 구 | 1,553 | 73,496 | 431,838 | 14,166,048 | 12,533,699 |
| 전 북 | 8,455 | 159,642 | 1,993,046 | 44,436,869 | 39,838,744 |
| 전 주 시 완 산 구 | 1,664 | 32,470 | 369,130 | 8,589,906 | 7,647,468 |
| 전 주 시 덕 진 구 | 1,445 | 25,331 | 327,741 | 6,872,257 | 6,139,269 |
| 군 산 시 | 1,354 | 25,010 | 331,403 | 6,757,650 | 6,052,948 |
| 익 산 시 | 1,472 | 30,383 | 384,894 | 8,754,197 | 7,953,556 |
| 정 읍 시 | 423 | 6,669 | 98,485 | 1,863,249 | 1,655,388 |
| 남 원 시 | 358 | 6,701 | 85,238 | 1,926,243 | 1,720,307 |
| 김 제 시 | 395 | 6,390 | 98,667 | 2,163,832 | 1,978,075 |
| 완 주 군 | 464 | 8,443 | 97,416 | 2,439,470 | 2,166,826 |
| 진 안 군 | 112 | 2,302 | 22,110 | 679,818 | 609,037 |
| 무 주 군 | 88 | 1,295 | 19,041 | 519,670 | 466,809 |
| 장 수 군 | 77 | 1,411 | 20,631 | 405,361 | 363,049 |
| 임 실 군 | 100 | 1,842 | 20,386 | 405,156 | 363,255 |
| 순 창 군 | 107 | 2,720 | 24,622 | 702,057 | 624,770 |
| 고 창 군 | 204 | 5,665 | 49,233 | 1,416,945 | 1,271,012 |
| 부 안 군 | 192 | 3,010 | 44,049 | 941,058 | 826,975 |
| 전 남 | 7,169 | 222,531 | 1,826,803 | 53,134,608 | 47,249,068 |
| 목 포 시 | 982 | 36,148 | 257,952 | 7,467,591 | 6,651,075 |
| 여 수 시 | 1,092 | 28,983 | 268,821 | 7,999,156 | 7,123,243 |
| 순 천 시 | 1,150 | 35,249 | 287,944 | 8,602,472 | 7,642,739 |
| 나 주 시 | 431 | 15,831 | 115,708 | 3,687,850 | 3,297,804 |
| 광 양 시 | 579 | 16,459 | 153,658 | 4,948,055 | 4,422,191 |
| 담 양 군 | 212 | 7,706 | 59,081 | 1,322,518 | 1,158,470 |
| 곡 성 군 | 110 | 3,562 | 28,296 | 1,039,278 | 923,949 |
| 구례 군 | 117 | 3,020 | 29,880 | 930,932 | 837,433 |
| 고 흥 군 | 232 | 4,746 | 50,585 | 1,344,252 | 1,200,208 |
| 보 성 군 | 127 | 3,588 | 30,050 | 711,431 | 613,344 |
| 화 순 군 | 288 | 13,982 | 81,439 | 2,500,783 | 2,208,503 |
| 장 흥 군 | 136 | 3,919 | 30,194 | 921,759 | 810,415 |
| 강 진 군 | 147 | 4,413 | 40,189 | 1,261,678 | 1,137,155 |
| 해 남 군 | 205 | 5,449 | 50,496 | 1,440,835 | 1,288,764 |
| 영 암 군 | 176 | 6,054 | 44,873 | 1,437,411 | 1,262,542 |
| 무 안 군 | 321 | 12,184 | 87,557 | 2,198,587 | 1,916,616 |
| 함 평 군 | 126 | 2,870 | 31,789 | 802,693 | 713,095 |
| 영 광 군 | 167 | 3,301 | 39,137 | 723,094 | 645,127 |
| 장 성 군 | 184 | 5,499 | 42,248 | 1,259,270 | 1,118,180 |
| 완 도 군 | 155 | 3,073 | 36,720 | 1,111,385 | 1,001,988 |
| 진 도 군 | 106 | 3,217 | 28,467 | 710,110 | 641,455 |
| 신 안 군 | 126 | 3,278 | 31,719 | 713,469 | 634,772 |
| 제 주 | 2,576 | 42,545 | 607,624 | 16,950,576 | 15,354,098 |
| 제 주 시 | 1,817 | 29,735 | 432,497 | 12,030,149 | 10,887,455 |
| 서 귀 포 시 | 759 | 12,810 | 175,127 | 4,920,427 | 4,466,643 |

주 : 진료일 기준(의료이용은 약국제외, 요양급여일수, 진료비와 급여비는 약국포함)이며, 의료급여 포함

주요 암질환 급여현황

Diseases(Breast cancer, Cervical cancer)

(단위 : 명, 일, 천원)

Unit : Person, Day, 1,000Won

| 자궁경부암(C53) Cervical cancer | | | | | Division |
|----------------------------|----------------|---------------------------|------------------------|------------------|----------------|
| 진료실인원수 Patients | 입내원일수 Visit | 요양급여일수 Reimbursed Days | 진료비 Medical Expense | 급여비 Benefit | |
| 835 | 22,065 | 81,791 | 3,865,543 | 3,440,814 | Gwangju |
| 59 | 1,225 | 5,924 | 207,890 | 189,830 | Dong-gu |
| 156 | 4,559 | 13,578 | 691,115 | 597,789 | Seo-gu |
| 130 | 3,380 | 10,070 | 665,308 | 596,202 | Nam-gu |
| 244 | 6,600 | 28,306 | 1,292,465 | 1,161,639 | Buk-gu |
| 246 | 6,301 | 23,913 | 1,008,765 | 895,354 | Gwangsan-gun |
| 968 | 15,110 | 97,293 | 3,738,742 | 3,382,604 | Jeonbuk |
| 183 | 2,759 | 16,079 | 732,221 | 658,490 | Wansan-gu |
| 152 | 2,335 | 9,813 | 617,241 | 552,939 | Deokjin-gu |
| 177 | 2,239 | 17,264 | 622,183 | 564,779 | Gunsan-si |
| 133 | 2,673 | 20,141 | 534,775 | 485,938 | Iksan-si |
| 62 | 951 | 6,273 | 283,872 | 262,318 | Jeongeup-si |
| 47 | 490 | 3,452 | 175,648 | 158,924 | Namwon-si |
| 49 | 637 | 7,867 | 183,184 | 165,262 | Gimje-si |
| 36 | 423 | 3,211 | 93,574 | 86,503 | Wanju-gun |
| 11 | 62 | 1,013 | 10,730 | 9,277 | Jinan-gun |
| 12 | 266 | 674 | 47,558 | 43,850 | Muju-gun |
| 10 | 88 | 1,207 | 21,663 | 19,755 | Jangsu-gun |
| 17 | 389 | 1,067 | 82,439 | 67,704 | Imsil-gun |
| 14 | 223 | 984 | 13,283 | 12,462 | Sunchang-gun |
| 38 | 1,274 | 5,042 | 248,523 | 228,086 | Gochang-gun |
| 27 | 301 | 3,206 | 71,844 | 66,317 | Buan-gun |
| 962 | 20,782 | 95,454 | 4,092,690 | 3,673,647 | Jeonnam |
| 112 | 2,631 | 12,008 | 441,807 | 392,300 | Mokpo-si |
| 140 | 2,172 | 10,905 | 442,680 | 395,961 | Yeosu-si |
| 132 | 2,378 | 11,784 | 556,994 | 499,515 | Suncheon-si |
| 53 | 1,296 | 5,876 | 216,949 | 193,150 | Naju-si |
| 78 | 1,801 | 7,611 | 390,472 | 352,545 | Gwangyang-si |
| 30 | 682 | 3,068 | 132,288 | 119,547 | Damyang-gun |
| 14 | 855 | 1,400 | 187,549 | 178,049 | Gokseong-gun |
| 16 | 473 | 1,377 | 149,434 | 136,424 | Gurye-gun |
| 34 | 639 | 4,840 | 121,013 | 112,292 | Goheung-gun |
| 32 | 907 | 3,516 | 108,079 | 97,830 | Boseong-gun |
| 44 | 752 | 3,288 | 163,801 | 145,404 | Hwasun-gun |
| 25 | 446 | 2,545 | 118,009 | 103,787 | Jangheung-gun |
| 10 | 65 | 1,231 | 15,585 | 13,815 | Gangjin-gun |
| 38 | 438 | 3,072 | 57,198 | 44,521 | Haenam-gun |
| 34 | 1,072 | 4,142 | 198,848 | 178,747 | Yeongam-gun |
| 48 | 826 | 3,429 | 108,518 | 92,475 | Muan-gun |
| 20 | 543 | 1,362 | 79,529 | 69,936 | Hampyeong-gun |
| 24 | 600 | 2,720 | 93,597 | 84,476 | Yeonggwang-gun |
| 18 | 193 | 1,255 | 38,797 | 34,739 | Jangseong-gun |
| 29 | 917 | 5,416 | 210,860 | 190,289 | Wando-gun |
| 13 | 436 | 2,294 | 109,572 | 101,254 | Jindo-gun |
| 18 | 660 | 2,315 | 151,112 | 136,589 | Sinan-gun |
| 365 | 5,229 | 32,195 | 1,643,476 | 1,490,300 | Jeju |
| 262 | 3,778 | 22,302 | 1,182,983 | 1,069,006 | Jeju-si |
| 103 | 1,451 | 9,893 | 460,493 | 421,294 | Seogwipo-si |

Note : Based on the Treatments (excluding pharmacy from Medical Service Use, including pharmacy in Treatment Days/Medical Expense /Benefit Amount) including Medical aid

제6장 만성질환 급여현황

제 6-1표
Table 6-1

시·군·구별
Benefits for Chronic Diseases

| 구 분 | 고혈압(I10~I15) Hypertension | | | | |
|-------------|---------------------------|----------------|---------------------------|------------------------|----------------|
| | 진료실인원수 Patients | 입내원일수 Visit | 요양급여일수 Reimbursed Days | 진료비 Medical Expense | 급여비 Benefit |
| 광 주 | 174,104 | 1,430,494 | 45,142,025 | 120,402,294 | 88,895,157 |
| 동 구 | 15,330 | 137,766 | 3,912,245 | 11,309,537 | 8,478,677 |
| 서 구 | 34,301 | 273,505 | 8,808,041 | 23,456,524 | 17,237,934 |
| 남 구 | 29,128 | 255,675 | 7,490,109 | 20,765,414 | 15,471,923 |
| 북 구 | 53,776 | 433,861 | 13,804,280 | 35,850,625 | 26,565,430 |
| 광 산 구 | 41,569 | 329,687 | 11,127,350 | 29,020,194 | 21,141,192 |
| 전 북 | 304,076 | 2,488,704 | 80,627,744 | 212,268,526 | 156,917,126 |
| 전 주 시 완 산 구 | 44,100 | 309,932 | 11,550,372 | 28,616,836 | 21,005,005 |
| 전 주 시 덕 진 구 | 39,544 | 314,938 | 10,597,211 | 26,494,807 | 19,321,976 |
| 군 산 시 | 45,579 | 331,436 | 12,198,077 | 31,354,859 | 23,124,176 |
| 익 산 시 | 49,165 | 426,595 | 13,093,350 | 36,649,122 | 27,174,501 |
| 정 읍 시 | 21,501 | 209,292 | 5,697,918 | 15,251,893 | 11,441,616 |
| 남 원 시 | 15,341 | 144,031 | 4,057,178 | 11,250,850 | 8,342,654 |
| 김 제 시 | 18,975 | 170,507 | 4,967,925 | 14,243,572 | 10,805,004 |
| 완 주 군 | 16,323 | 132,052 | 4,306,038 | 11,397,955 | 8,393,068 |
| 진 안 군 | 5,884 | 45,295 | 1,537,961 | 3,760,320 | 2,755,164 |
| 무 주 군 | 5,711 | 45,042 | 1,565,646 | 3,723,229 | 2,720,958 |
| 장 수 군 | 5,312 | 45,368 | 1,388,116 | 4,020,659 | 2,982,025 |
| 임 실 군 | 6,374 | 51,935 | 1,710,197 | 4,266,143 | 3,154,423 |
| 창 강 군 | 6,184 | 51,586 | 1,655,445 | 4,196,404 | 3,059,624 |
| 고 창 군 | 12,153 | 104,367 | 3,155,614 | 8,544,508 | 6,362,269 |
| 부 안 군 | 11,930 | 106,328 | 3,146,696 | 8,497,367 | 6,274,664 |
| 전 남 | 328,271 | 2,517,919 | 84,350,632 | 219,454,128 | 160,806,180 |
| 목 포 시 | 32,863 | 261,838 | 8,806,063 | 23,860,406 | 17,649,012 |
| 여 수 시 | 44,198 | 325,397 | 12,031,887 | 29,455,956 | 21,272,335 |
| 순 천 시 | 37,444 | 271,996 | 9,903,359 | 23,366,273 | 17,006,923 |
| 나 주 시 | 17,853 | 142,696 | 4,594,195 | 12,670,055 | 9,235,066 |
| 광 양 시 | 21,256 | 141,620 | 5,515,539 | 12,312,757 | 8,837,510 |
| 담 양 군 | 9,614 | 75,362 | 2,379,096 | 6,433,813 | 4,738,572 |
| 곡 성 군 | 6,645 | 60,319 | 1,698,018 | 4,716,766 | 3,496,232 |
| 구례 군 | 5,615 | 39,729 | 1,437,083 | 3,520,865 | 2,581,484 |
| 고 흥 군 | 17,830 | 123,867 | 4,058,210 | 10,568,225 | 7,789,677 |
| 보 성 군 | 8,833 | 66,548 | 2,159,278 | 5,905,468 | 4,344,109 |
| 화 순 군 | 11,910 | 88,254 | 2,930,342 | 8,044,191 | 5,884,699 |
| 장 흥 군 | 8,376 | 64,648 | 1,979,408 | 5,101,887 | 3,760,966 |
| 강 진 군 | 8,047 | 64,216 | 1,988,248 | 5,434,595 | 4,033,419 |
| 해 남 군 | 13,889 | 113,912 | 3,442,412 | 8,668,025 | 6,405,064 |
| 영 암 군 | 10,674 | 88,226 | 2,890,847 | 7,591,919 | 5,579,244 |
| 무 안 군 | 14,184 | 121,608 | 3,766,661 | 10,566,284 | 7,782,839 |
| 함 평 군 | 8,430 | 68,910 | 2,195,014 | 6,452,622 | 4,742,191 |
| 영 광 군 | 11,242 | 97,242 | 2,747,106 | 8,519,941 | 6,318,515 |
| 장 성 군 | 9,447 | 85,760 | 2,570,114 | 7,521,881 | 5,590,900 |
| 완 도 군 | 11,945 | 86,988 | 2,967,398 | 7,036,501 | 5,189,150 |
| 진 도 군 | 7,858 | 60,689 | 1,899,070 | 5,266,675 | 3,867,389 |
| 신 안 군 | 10,118 | 68,094 | 2,391,284 | 6,439,022 | 4,700,883 |
| 제 주 | 95,660 | 637,798 | 24,431,647 | 55,107,994 | 39,911,853 |
| 제 주 시 | 65,755 | 433,215 | 16,815,200 | 38,211,313 | 27,643,409 |
| 서 귀 포 시 | 29,905 | 204,583 | 7,616,447 | 16,896,681 | 12,268,444 |

주 : 진료일 기준(의료이용은 약국제외, 요양급여일수, 진료비와 급여비는 약국포함)이며, 의료급여 포함

만성질환 급여현황

by District(Hypertension, Diabetes)

(단위 : 명, 일, 천원)

Unit : Person, Day, 1,000Won

| 당뇨(E10~E14) Diabetes | | | | | Division |
|----------------------|------------------|---------------------------|------------------------|--------------------|----------------|
| 진료실인원수 Patients | 입내원일수 Visit | 요양급여일수 Reimbursed Days | 진료비 Medical Expense | 급여비 Benefit | |
| 99,606 | 892,242 | 24,774,588 | 104,466,598 | 77,318,229 | Gwangju |
| 8,951 | 82,535 | 2,124,930 | 9,318,571 | 6,938,750 | Dong-gu |
| 20,103 | 176,251 | 4,974,062 | 20,803,917 | 15,333,361 | Seo-gu |
| 16,824 | 160,077 | 4,252,787 | 17,653,366 | 13,106,088 | Nam-gu |
| 31,013 | 280,495 | 7,708,644 | 32,563,314 | 24,291,207 | Buk-gu |
| 22,715 | 192,884 | 5,714,165 | 24,127,431 | 17,648,823 | Gwangsan-gu |
| 159,189 | 1,352,322 | 39,283,195 | 162,634,041 | 120,273,685 | Jeonbuk |
| 24,990 | 198,978 | 6,357,249 | 25,243,723 | 18,604,534 | Wansan-gu |
| 20,812 | 179,154 | 5,411,199 | 21,649,281 | 15,853,842 | Deokjin-gu |
| 24,629 | 194,519 | 5,966,443 | 24,450,308 | 18,167,253 | Gunsan-si |
| 26,037 | 226,101 | 6,139,661 | 26,836,728 | 19,992,501 | Iksan-si |
| 11,232 | 104,948 | 2,750,080 | 11,807,005 | 8,842,790 | Jeongeup-si |
| 8,054 | 75,393 | 2,012,864 | 8,105,320 | 5,989,867 | Namwon-si |
| 9,303 | 84,054 | 2,302,245 | 10,351,437 | 7,776,528 | Gimje-si |
| 8,521 | 71,779 | 2,218,200 | 9,017,032 | 6,644,462 | Wanju-gun |
| 3,045 | 23,954 | 718,127 | 2,795,563 | 2,025,878 | Jinan-gun |
| 2,548 | 19,374 | 643,000 | 2,377,896 | 1,704,721 | Muju-gun |
| 2,293 | 19,363 | 543,343 | 2,289,911 | 1,679,029 | Jangsu-gun |
| 2,964 | 26,460 | 755,473 | 3,086,086 | 2,265,448 | Imsil-gun |
| 2,957 | 24,571 | 686,300 | 2,850,661 | 2,073,002 | Sunchang-gun |
| 5,892 | 48,586 | 1,381,780 | 5,991,417 | 4,413,519 | Gochang-gun |
| 5,912 | 55,088 | 1,397,231 | 5,781,673 | 4,240,311 | Buan-gun |
| 174,253 | 1,464,117 | 41,088,721 | 176,794,341 | 129,713,114 | Jeonnam |
| 20,362 | 181,880 | 4,897,375 | 23,195,714 | 17,361,255 | Mokpo-si |
| 23,991 | 192,365 | 5,924,891 | 24,974,193 | 18,110,824 | Yeosu-si |
| 18,735 | 150,959 | 4,578,875 | 18,136,263 | 13,255,981 | Suncheon-si |
| 10,428 | 90,051 | 2,548,443 | 11,355,700 | 8,325,508 | Naju-si |
| 10,683 | 74,772 | 2,483,214 | 8,967,581 | 6,404,252 | Gwangyang-si |
| 5,399 | 42,430 | 1,158,200 | 4,745,563 | 3,458,295 | Damyang-gun |
| 3,221 | 31,208 | 805,944 | 3,479,703 | 2,587,504 | Gokseong-gun |
| 2,644 | 21,027 | 597,392 | 2,330,249 | 1,690,665 | Gurye-gun |
| 9,039 | 72,696 | 1,965,118 | 8,461,698 | 6,270,562 | Goheung-gun |
| 4,323 | 35,985 | 956,498 | 4,377,092 | 3,222,538 | Boseong-gun |
| 6,804 | 58,087 | 1,590,942 | 7,025,372 | 5,130,281 | Hwasun-gun |
| 4,164 | 43,933 | 939,985 | 4,366,254 | 3,217,856 | Jangheung-gun |
| 3,974 | 30,562 | 833,157 | 3,620,394 | 2,667,285 | Gangjin-gun |
| 7,787 | 74,442 | 1,829,964 | 7,887,269 | 5,808,479 | Haenam-gun |
| 5,756 | 53,572 | 1,467,862 | 6,235,965 | 4,543,637 | Yeongam-gun |
| 8,104 | 78,918 | 2,000,313 | 9,007,619 | 6,676,408 | Muan-gun |
| 3,744 | 31,709 | 885,664 | 4,056,019 | 2,969,061 | Hampyeong-gun |
| 5,718 | 51,136 | 1,345,816 | 6,098,176 | 4,537,431 | Yeonggwang-gun |
| 4,675 | 43,746 | 1,104,713 | 4,901,949 | 3,607,957 | Jangseong-gun |
| 5,757 | 41,746 | 1,228,176 | 5,061,402 | 3,694,168 | Wando-gun |
| 3,773 | 27,487 | 822,740 | 3,627,575 | 2,641,413 | Jindo-gun |
| 5,172 | 35,406 | 1,123,439 | 4,882,590 | 3,531,754 | Sinan-gun |
| 45,085 | 297,796 | 12,007,478 | 41,389,684 | 29,825,578 | Jeju |
| 30,527 | 199,967 | 8,189,693 | 28,193,819 | 20,277,852 | Jeju-si |
| 14,558 | 97,829 | 3,817,785 | 13,195,866 | 9,547,726 | Seogwipo-si |

Note : Based on the Treatments (excluding pharmacy from Medical Service Use, including pharmacy in Treatment Days/Medical Expense /Benefit Amount) including Medical aid

제 6-2표
Table 6-2

시·군·구별
Benefits for Chronic Diseases

| 구 분 | 치주질환(K00~K01,K03~K08) Periodontal disease | | | | |
|-------------|---|----------------|---------------------------|------------------------|----------------|
| | 진료실인원수 Patients | 입내원일수 Visit | 요양급여일수 Reimbursed Days | 진료비 Medical Expense | 급여비 Benefit |
| 광 주 | 641,035 | 1,928,266 | 3,281,899 | 134,384,215 | 96,253,812 |
| 동 구 | 48,744 | 150,722 | 258,328 | 11,303,417 | 8,115,113 |
| 서 구 | 129,724 | 386,474 | 662,571 | 26,603,646 | 18,984,593 |
| 남 구 | 97,990 | 297,051 | 506,304 | 21,434,068 | 15,339,532 |
| 북 구 | 187,746 | 572,876 | 984,721 | 40,947,813 | 29,476,471 |
| 광 산 구 | 176,831 | 521,143 | 869,975 | 34,095,271 | 24,338,103 |
| 전 북 | 748,411 | 2,306,806 | 4,347,231 | 187,366,641 | 134,773,917 |
| 전 주 시 완 산 구 | 144,829 | 424,810 | 759,723 | 32,419,021 | 23,311,978 |
| 전 주 시 덕 진 구 | 139,039 | 394,649 | 697,903 | 28,261,515 | 20,186,289 |
| 군 산 시 | 114,038 | 348,019 | 666,248 | 27,552,959 | 19,896,702 |
| 익 산 시 | 115,701 | 383,424 | 720,507 | 29,345,220 | 21,097,074 |
| 정 읍 시 | 42,370 | 137,195 | 284,921 | 11,821,751 | 8,537,186 |
| 남 원 시 | 31,033 | 100,219 | 196,500 | 8,863,521 | 6,410,974 |
| 김 제 시 | 32,584 | 103,529 | 200,296 | 9,726,945 | 7,064,522 |
| 완 주 군 | 38,708 | 119,024 | 221,411 | 10,242,580 | 7,367,883 |
| 진 안 군 | 9,482 | 28,968 | 59,379 | 3,052,611 | 2,183,845 |
| 무 주 군 | 9,254 | 26,706 | 53,976 | 2,674,067 | 1,907,960 |
| 장 수 군 | 7,812 | 24,037 | 48,795 | 2,444,907 | 1,760,603 |
| 임 실 군 | 10,497 | 35,616 | 69,708 | 3,735,011 | 2,685,643 |
| 순 창 군 | 10,503 | 36,150 | 67,856 | 3,499,507 | 2,494,987 |
| 고 창 군 | 22,114 | 74,888 | 155,157 | 7,271,053 | 5,208,176 |
| 부 안 군 | 20,447 | 69,572 | 144,851 | 6,455,975 | 4,660,093 |
| 전 남 | 738,770 | 2,256,343 | 4,302,375 | 189,219,218 | 135,034,956 |
| 목 포 시 | 89,732 | 274,440 | 527,046 | 20,778,671 | 14,835,997 |
| 여 수 시 | 111,542 | 335,069 | 651,708 | 26,463,722 | 18,846,801 |
| 순 천 시 | 114,094 | 314,498 | 558,384 | 23,719,525 | 16,866,432 |
| 나 주 시 | 48,906 | 157,166 | 285,135 | 12,758,962 | 9,133,628 |
| 광 양 시 | 61,175 | 173,444 | 320,282 | 12,329,571 | 8,759,940 |
| 담 양 군 | 19,767 | 64,434 | 117,658 | 5,743,987 | 4,093,599 |
| 곡 성 군 | 11,192 | 41,464 | 76,047 | 4,096,600 | 2,933,173 |
| 구례 군 | 9,157 | 27,975 | 55,152 | 2,911,431 | 2,087,347 |
| 고 흥 군 | 23,426 | 73,227 | 158,371 | 8,137,885 | 5,851,435 |
| 보 성 군 | 14,407 | 45,745 | 89,215 | 4,758,835 | 3,416,179 |
| 화 순 군 | 26,309 | 88,830 | 160,125 | 7,440,041 | 5,307,064 |
| 장 흥 군 | 14,041 | 43,897 | 92,060 | 4,474,574 | 3,206,486 |
| 강 진 군 | 13,072 | 40,285 | 79,326 | 3,933,355 | 2,821,415 |
| 해 남 군 | 23,980 | 76,303 | 150,341 | 7,492,214 | 5,348,468 |
| 영 암 군 | 21,955 | 73,078 | 143,365 | 6,386,854 | 4,523,032 |
| 무 안 군 | 38,232 | 107,560 | 200,415 | 8,315,358 | 5,906,403 |
| 함 평 군 | 13,111 | 45,127 | 87,312 | 4,164,937 | 2,975,991 |
| 영 광 군 | 21,303 | 69,632 | 133,657 | 6,151,828 | 4,408,427 |
| 장 성 군 | 17,871 | 57,983 | 111,104 | 5,169,007 | 3,698,318 |
| 완 도 군 | 18,304 | 57,572 | 120,330 | 5,587,434 | 4,015,386 |
| 진 도 군 | 11,567 | 34,940 | 73,294 | 3,402,663 | 2,435,977 |
| 신 안 군 | 15,627 | 53,674 | 112,048 | 5,001,764 | 3,563,457 |
| 제 주 | 279,688 | 819,578 | 1,445,521 | 58,045,465 | 41,468,053 |
| 제 주 시 | 203,145 | 589,165 | 1,031,646 | 40,891,642 | 29,198,398 |
| 서 귀 포 시 | 76,543 | 230,413 | 413,875 | 17,153,824 | 12,269,655 |

주 : 진료일 기준(의료이용은 약국제외, 요양급여일수, 진료비와 급여비는 약국포함)이며, 의료급여 포함

만성질환 급여현황

by District(Periodontal disease, Arthritis)

(단위 : 명, 일, 천원)

Unit : Person, Day, 1,000Won

| 관절염(M00~M19,M22~M25) Arthritis | | | | | Division |
|--------------------------------|------------------|---------------------------|------------------------|--------------------|----------------|
| 진료실인원수 Patients | 입내원일수 Visit | 요양급여일수 Reimbursed Days | 진료비 Medical Expense | 급여비 Benefit | |
| 173,834 | 943,109 | 9,425,812 | 94,074,452 | 69,522,803 | Gwangju |
| 14,073 | 82,004 | 818,919 | 8,086,639 | 5,987,069 | Dong-gu |
| 35,241 | 178,532 | 1,825,756 | 18,324,650 | 13,466,731 | Seo-gu |
| 28,328 | 141,474 | 1,542,026 | 14,708,875 | 10,808,918 | Nam-gu |
| 55,071 | 320,446 | 3,068,934 | 31,266,674 | 23,325,105 | Buk-gu |
| 41,121 | 220,653 | 2,170,177 | 21,687,614 | 15,934,980 | Gwangsan-gu |
| 294,437 | 1,927,854 | 19,031,083 | 167,268,416 | 125,966,991 | Jeonbuk |
| 42,859 | 238,231 | 2,638,078 | 21,792,098 | 16,349,556 | Wansan-gu |
| 37,819 | 217,521 | 2,373,362 | 20,191,305 | 14,976,460 | Deokjin-gu |
| 38,828 | 265,145 | 2,747,474 | 22,156,574 | 16,775,554 | Gunsan-si |
| 43,038 | 275,365 | 2,762,161 | 24,069,289 | 18,153,723 | Iksan-si |
| 23,110 | 158,859 | 1,521,597 | 13,217,289 | 10,137,635 | Jeongeup-si |
| 17,066 | 111,410 | 1,018,673 | 8,918,312 | 6,730,469 | Namwon-si |
| 18,145 | 132,249 | 1,180,613 | 11,076,114 | 8,496,221 | Gimje-si |
| 16,325 | 94,969 | 1,007,906 | 8,868,693 | 6,648,179 | Wanju-gun |
| 5,888 | 38,349 | 431,471 | 3,626,741 | 2,705,601 | Jinan-gun |
| 6,390 | 40,031 | 368,688 | 3,720,967 | 2,787,041 | Muju-gun |
| 6,093 | 38,688 | 384,138 | 3,242,618 | 2,436,417 | Jangsu-gun |
| 6,955 | 50,657 | 461,821 | 4,454,250 | 3,371,214 | Imsil-gun |
| 6,578 | 61,635 | 562,064 | 5,044,763 | 3,772,982 | Sunchang-gun |
| 13,023 | 100,870 | 821,844 | 8,787,911 | 6,585,897 | Gochang-gun |
| 12,320 | 103,875 | 751,193 | 8,101,493 | 6,040,043 | Buan-gun |
| 339,226 | 2,282,048 | 19,522,674 | 207,444,183 | 154,570,719 | Jeonnam |
| 34,262 | 240,596 | 1,898,349 | 21,860,896 | 16,655,387 | Mokpo-si |
| 46,628 | 369,664 | 2,821,852 | 33,818,622 | 25,227,200 | Yeosu-si |
| 37,931 | 228,003 | 2,094,918 | 21,537,500 | 15,944,779 | Suncheon-si |
| 18,307 | 111,501 | 1,065,406 | 10,211,903 | 7,622,022 | Naju-si |
| 21,085 | 114,459 | 1,085,183 | 10,796,292 | 7,963,768 | Gwangyang-si |
| 9,709 | 60,988 | 578,581 | 5,825,163 | 4,285,464 | Damyang-gun |
| 6,845 | 51,746 | 439,843 | 4,298,390 | 3,318,646 | Gokseong-gun |
| 6,497 | 41,380 | 440,068 | 3,603,563 | 2,698,727 | Gurye-gun |
| 17,541 | 115,475 | 1,050,910 | 10,644,229 | 8,083,236 | Goheung-gun |
| 9,350 | 53,309 | 524,236 | 5,615,508 | 4,198,509 | Boseong-gun |
| 11,575 | 70,243 | 652,599 | 7,602,390 | 5,498,067 | Hwasun-gun |
| 9,108 | 62,322 | 550,733 | 5,279,599 | 3,954,948 | Jangheung-gun |
| 8,036 | 42,574 | 430,845 | 4,481,307 | 3,343,318 | Gangjin-gun |
| 15,661 | 106,008 | 882,892 | 9,751,121 | 7,063,677 | Haenam-gun |
| 11,799 | 72,049 | 625,431 | 5,992,405 | 4,421,392 | Yeongam-gun |
| 16,564 | 121,415 | 929,707 | 9,418,375 | 7,066,900 | Muan-gun |
| 8,392 | 55,138 | 520,107 | 4,935,872 | 3,663,886 | Hampyeong-gun |
| 10,432 | 97,199 | 636,528 | 7,291,152 | 5,441,886 | Yeonggwang-gun |
| 9,189 | 59,115 | 514,576 | 5,787,275 | 4,269,265 | Jangseong-gun |
| 12,522 | 82,291 | 679,753 | 7,647,323 | 5,615,823 | Wando-gun |
| 7,102 | 44,695 | 409,924 | 3,893,662 | 2,886,082 | Jindo-gun |
| 10,691 | 81,878 | 690,233 | 7,151,635 | 5,347,737 | Sinan-gun |
| 98,716 | 634,255 | 6,374,325 | 50,779,993 | 36,489,937 | Jeju |
| 66,901 | 414,167 | 4,215,194 | 32,587,516 | 23,511,011 | Jeju-si |
| 31,815 | 220,088 | 2,159,131 | 18,192,478 | 12,978,926 | Seogwipo-si |

Note : Based on the Treatments (excluding pharmacy from Medical Service Use, including pharmacy in Treatment Days/Medical Expense /Benefit Amount) including Medical aid

제 6-3표
Table 6-3

시·군·구별
Benefits for Chronic Diseases

| 구 분 | 정신질환(F00-F99) Mental illness | | | | |
|-------------|------------------------------|------------------|---------------------------|------------------------|--------------------|
| | 진료실인원수 Patients | 입내원일수 Visit | 요양급여일수 Reimbursed Days | 진료비 Medical Expense | 급여비 Benefit |
| 광 주 | 108,403 | 2,821,412 | 18,741,552 | 235,682,148 | 191,587,391 |
| 동 구 | 9,460 | 265,916 | 1,632,223 | 22,152,717 | 18,108,625 |
| 서 구 | 22,134 | 551,042 | 3,778,596 | 45,974,609 | 37,123,661 |
| 남 구 | 17,886 | 457,780 | 3,108,431 | 38,638,456 | 31,308,513 |
| 북 구 | 33,267 | 882,573 | 5,827,555 | 73,935,121 | 60,519,115 |
| 광 산 구 | 25,656 | 664,101 | 4,394,747 | 54,981,245 | 44,527,478 |
| 전 북 | 178,201 | 4,385,632 | 31,719,065 | 363,088,762 | 296,424,502 |
| 전 주 시 완 산 구 | 29,674 | 682,501 | 5,153,521 | 56,739,731 | 46,175,135 |
| 전 주 시 덕 진 구 | 25,752 | 518,197 | 4,394,303 | 42,676,908 | 34,272,779 |
| 군 산 시 | 23,114 | 510,886 | 4,043,057 | 41,577,355 | 33,897,949 |
| 익 산 시 | 27,070 | 594,355 | 4,914,393 | 50,379,183 | 41,297,248 |
| 정 읍 시 | 12,089 | 355,441 | 2,172,191 | 30,364,634 | 25,001,270 |
| 남 원 시 | 9,098 | 262,929 | 1,573,689 | 20,622,652 | 17,012,344 |
| 김 제 시 | 11,359 | 350,845 | 2,065,897 | 28,413,434 | 23,811,876 |
| 완 주 군 | 9,608 | 295,259 | 1,791,663 | 24,706,343 | 20,254,820 |
| 진 안 군 | 4,028 | 91,024 | 713,989 | 7,492,307 | 6,056,543 |
| 무 주 군 | 3,054 | 63,508 | 519,680 | 5,390,498 | 4,380,546 |
| 장 수 군 | 2,787 | 67,613 | 473,196 | 5,876,308 | 4,701,207 |
| 임 실 군 | 3,457 | 110,926 | 659,959 | 9,370,947 | 7,668,788 |
| 순 창 군 | 3,333 | 121,826 | 570,547 | 9,745,880 | 7,753,063 |
| 고 창 군 | 7,257 | 198,764 | 1,451,128 | 16,240,226 | 13,145,208 |
| 부 안 군 | 6,521 | 161,558 | 1,221,852 | 13,492,356 | 10,995,726 |
| 전 남 | 177,480 | 5,101,709 | 31,385,741 | 434,899,142 | 353,885,885 |
| 목 포 시 | 19,606 | 491,819 | 3,494,378 | 40,334,680 | 33,102,148 |
| 여 수 시 | 22,872 | 669,320 | 3,928,645 | 55,888,041 | 45,012,874 |
| 순 천 시 | 20,911 | 548,501 | 3,784,117 | 45,962,446 | 37,061,755 |
| 나 주 시 | 10,667 | 408,067 | 1,973,630 | 33,034,401 | 26,992,754 |
| 광 양 시 | 10,352 | 223,288 | 1,712,784 | 18,630,558 | 14,886,885 |
| 담 양 군 | 5,219 | 153,061 | 894,604 | 13,055,988 | 10,565,819 |
| 곡 성 군 | 3,303 | 110,418 | 623,311 | 9,264,337 | 7,555,581 |
| 구례 군 | 3,085 | 98,579 | 529,824 | 8,341,354 | 6,753,676 |
| 고 흥 군 | 8,951 | 239,948 | 1,502,723 | 19,582,269 | 16,052,547 |
| 보 성 군 | 4,798 | 195,424 | 898,231 | 16,444,785 | 13,306,821 |
| 화 순 군 | 6,077 | 220,384 | 1,184,611 | 18,872,029 | 15,316,077 |
| 장 흥 군 | 5,063 | 156,739 | 856,917 | 15,973,735 | 13,422,339 |
| 강 진 군 | 5,067 | 139,880 | 861,782 | 17,510,467 | 14,969,588 |
| 해 남 군 | 7,931 | 203,680 | 1,487,940 | 17,251,779 | 14,127,143 |
| 영 암 군 | 5,388 | 152,003 | 963,904 | 13,173,712 | 10,526,241 |
| 무 안 군 | 8,296 | 242,753 | 1,525,919 | 19,568,275 | 15,880,293 |
| 함 평 군 | 4,236 | 126,772 | 760,436 | 11,137,878 | 8,881,996 |
| 영 광 군 | 6,427 | 164,144 | 1,151,814 | 13,862,548 | 11,315,439 |
| 장 성 군 | 5,329 | 167,611 | 858,236 | 13,882,273 | 11,219,286 |
| 완 도 군 | 5,453 | 140,557 | 928,232 | 12,721,436 | 10,444,580 |
| 진 도 군 | 3,424 | 93,857 | 613,579 | 7,863,934 | 6,437,874 |
| 신 안 군 | 5,025 | 154,904 | 850,124 | 12,542,216 | 10,054,166 |
| 제 주 | 56,899 | 700,745 | 10,442,060 | 60,270,026 | 48,130,069 |
| 제 주 시 | 40,834 | 512,067 | 7,545,824 | 44,088,022 | 35,227,437 |
| 서 귀 포 시 | 16,065 | 188,678 | 2,896,236 | 16,182,004 | 12,902,632 |

주 : 진료일 기준(의료이용은 약국제외, 요양급여일수, 진료비와 급여비는 약국포함)이며, 의료급여 포함

만성질환 급여현황

by District(Mental illness, Infectious disease)

(단위 : 명, 일, 천원)

Unit : Person, Day, 1,000Won

| 전염병(A,B) Infectious disease | | | | | Division |
|-----------------------------|------------------|---------------------------|------------------------|--------------------|----------------|
| 진료실인원수 Patients | 입내원일수 Visit | 요양급여일수 Reimbursed Days | 진료비 Medical Expense | 급여비 Benefit | |
| 349,946 | 948,717 | 7,113,486 | 95,980,514 | 73,224,418 | Gwangju |
| 25,657 | 68,004 | 524,323 | 6,878,168 | 5,333,168 | Dong-gu |
| 68,669 | 195,175 | 1,426,035 | 19,371,545 | 14,710,461 | Seo-gu |
| 51,834 | 138,799 | 1,111,575 | 14,667,174 | 11,302,170 | Nam-gu |
| 105,571 | 281,295 | 2,099,350 | 27,981,247 | 21,418,173 | Buk-gu |
| 98,215 | 265,444 | 1,952,203 | 27,082,379 | 20,460,446 | Gwangsan-gu |
| 405,015 | 1,158,836 | 8,341,962 | 116,006,001 | 89,704,623 | Jeonbuk |
| 79,310 | 213,605 | 1,562,258 | 20,225,778 | 15,398,220 | Wansan-gu |
| 76,037 | 201,020 | 1,439,479 | 18,296,728 | 13,926,600 | Deokjin-gu |
| 57,653 | 167,203 | 1,179,955 | 15,159,019 | 11,830,975 | Gunsan-si |
| 58,735 | 169,790 | 1,225,855 | 16,752,865 | 12,943,042 | Iksan-si |
| 23,391 | 72,816 | 559,862 | 8,142,340 | 6,377,976 | Jeongeup-si |
| 20,360 | 58,168 | 367,957 | 5,079,000 | 3,922,998 | Namwon-si |
| 18,186 | 61,712 | 382,800 | 7,410,232 | 5,940,208 | Gimje-si |
| 22,142 | 58,530 | 432,074 | 5,807,297 | 4,471,193 | Wanju-gun |
| 6,480 | 19,943 | 151,075 | 2,062,064 | 1,610,868 | Jinan-gun |
| 4,629 | 12,771 | 102,946 | 1,558,373 | 1,198,167 | Muju-gun |
| 4,192 | 12,347 | 93,397 | 1,477,723 | 1,124,698 | Jangsu-gun |
| 5,708 | 16,889 | 127,576 | 1,952,567 | 1,547,693 | Imsil-gun |
| 6,170 | 19,163 | 145,634 | 2,402,085 | 1,846,392 | Sunchang-gun |
| 11,572 | 37,599 | 297,128 | 5,219,264 | 4,058,026 | Gochang-gun |
| 10,450 | 37,280 | 273,966 | 4,460,665 | 3,507,567 | Buan-gun |
| 421,374 | 1,234,253 | 10,147,465 | 141,980,072 | 108,597,015 | Jeonnam |
| 51,657 | 152,941 | 1,154,155 | 17,146,734 | 13,349,770 | Mokpo-si |
| 69,632 | 206,690 | 1,749,670 | 21,847,083 | 16,188,240 | Yeosu-si |
| 63,543 | 165,101 | 1,406,219 | 18,224,826 | 13,661,205 | Suncheon-si |
| 26,092 | 78,462 | 591,588 | 7,957,969 | 6,100,462 | Naju-si |
| 34,901 | 86,627 | 751,730 | 9,517,106 | 7,111,397 | Gwangyang-si |
| 9,753 | 29,105 | 225,728 | 3,149,663 | 2,419,393 | Damyang-gun |
| 5,655 | 16,184 | 125,123 | 1,858,228 | 1,424,823 | Gokseong-gun |
| 5,187 | 15,511 | 117,368 | 1,777,454 | 1,363,561 | Gurye-gun |
| 12,372 | 37,847 | 388,748 | 5,530,181 | 4,310,429 | Goheung-gun |
| 8,032 | 21,974 | 183,075 | 2,544,875 | 1,953,252 | Boseong-gun |
| 14,197 | 40,458 | 422,187 | 5,020,101 | 3,822,036 | Hwasun-gun |
| 9,313 | 33,095 | 242,280 | 3,714,916 | 2,863,316 | Jangheung-gun |
| 8,850 | 29,032 | 206,152 | 3,371,015 | 2,700,943 | Gangjin-gun |
| 16,182 | 56,085 | 448,445 | 7,204,047 | 5,552,952 | Haenam-gun |
| 11,485 | 35,461 | 272,025 | 4,273,243 | 3,306,295 | Yeongam-gun |
| 19,894 | 56,075 | 446,496 | 6,724,052 | 5,268,672 | Muan-gun |
| 6,409 | 22,029 | 169,985 | 2,908,089 | 2,300,674 | Hampyeong-gun |
| 13,679 | 44,220 | 339,265 | 5,117,930 | 3,932,654 | Yeonggwang-gun |
| 8,769 | 26,224 | 205,415 | 3,285,554 | 2,548,096 | Jangseong-gun |
| 11,185 | 33,342 | 310,222 | 4,373,088 | 3,366,015 | Wando-gun |
| 6,240 | 20,847 | 170,072 | 2,600,123 | 2,015,108 | Jindo-gun |
| 8,347 | 26,943 | 221,517 | 3,833,796 | 3,037,723 | Sinan-gun |
| 156,238 | 369,188 | 3,481,080 | 34,721,685 | 26,576,250 | Jeju |
| 120,319 | 278,530 | 2,526,324 | 25,592,421 | 19,681,021 | Jeju-si |
| 35,919 | 90,658 | 954,756 | 9,129,264 | 6,895,230 | Seogwipo-si |

Note : Based on the Treatments (excluding pharmacy from Medical Service Use, including pharmacy in Treatment Days/Medical Expense /Benefit Amount) including Medical aid

제 6-4표
Table 6-4

시·군·구별 만성질환 급여현황
Benefits for Chronic Diseases by District(Liver disorder)

(단위 : 명, 일, 천원)

Unit : Person, Day, 1,000Won

| 구 분 | 간질환(K70~K77) Liver disorder | | | | | Division |
|-------------|-----------------------------|----------------|---------------------------|------------------------|----------------|----------------|
| | 진료실인원수 Patients | 입내원일수 Visit | 요양급여일수 Reimbursed Days | 진료비 Medical Expense | 급여비 Benefit | |
| 광 주 | 40,063 | 117,855 | 2,341,096 | 20,811,748 | 15,591,965 | Gwangju |
| 동 구 | 3,426 | 10,843 | 212,902 | 1,699,938 | 1,260,859 | Dong-gu |
| 서 구 | 8,843 | 24,215 | 511,934 | 4,353,585 | 3,247,555 | Seo-gu |
| 남 구 | 6,602 | 18,953 | 402,687 | 2,999,551 | 2,213,365 | Nam-gu |
| 북 구 | 12,120 | 35,266 | 678,678 | 6,579,167 | 4,983,657 | Buk-gu |
| 광 산 구 | 9,072 | 28,578 | 534,895 | 5,179,508 | 3,886,529 | Gwangsan-gu |
| 전 북 | 63,430 | 190,408 | 3,550,261 | 30,557,465 | 22,867,888 | Jeonbuk |
| 전 주 시 완 산 구 | 10,700 | 30,051 | 551,168 | 4,306,463 | 3,210,672 | Wansan-gu |
| 전 주 시 덕 진 구 | 11,119 | 30,722 | 568,458 | 5,177,586 | 3,914,155 | Deokjin-gu |
| 군 산 시 | 9,111 | 28,227 | 527,117 | 4,231,090 | 3,130,326 | Gunsan-si |
| 익 산 시 | 10,069 | 30,297 | 615,643 | 4,721,734 | 3,513,723 | Iksan-si |
| 정 읍 시 | 4,151 | 12,463 | 198,420 | 2,123,605 | 1,614,323 | Jeongeup-si |
| 남 원 시 | 3,008 | 8,952 | 150,935 | 1,560,689 | 1,162,435 | Namwon-si |
| 김 제 시 | 3,388 | 10,227 | 187,023 | 1,438,442 | 1,091,718 | Gimje-si |
| 완 주 군 | 3,324 | 9,588 | 187,920 | 1,487,433 | 1,107,884 | Wanju-gun |
| 진 안 군 | 984 | 3,822 | 68,508 | 731,253 | 542,768 | Jinan-gun |
| 무 주 군 | 1,120 | 2,645 | 65,982 | 435,493 | 307,042 | Muju-gun |
| 장 수 군 | 901 | 3,023 | 71,665 | 473,387 | 347,782 | Jangsu-gun |
| 임 실 군 | 915 | 3,081 | 65,780 | 589,974 | 446,082 | Imsil-gun |
| 순 창 군 | 1,013 | 3,470 | 64,542 | 745,793 | 564,956 | Sunchang-gun |
| 고 창 군 | 1,841 | 7,225 | 118,594 | 1,365,677 | 1,041,896 | Gochang-gun |
| 부 안 군 | 1,786 | 6,615 | 108,506 | 1,168,847 | 872,125 | Buan-gun |
| 전 남 | 63,565 | 209,495 | 3,747,908 | 38,128,036 | 28,516,211 | Jeonnam |
| 목 포 시 | 8,088 | 35,241 | 443,431 | 5,746,207 | 4,461,456 | Mokpo-si |
| 여 수 시 | 9,974 | 32,538 | 666,197 | 6,301,239 | 4,670,259 | Yeosu-si |
| 순 천 시 | 8,164 | 23,836 | 454,169 | 4,069,671 | 3,014,649 | Suncheon-si |
| 나 주 시 | 3,756 | 10,945 | 217,674 | 2,181,316 | 1,617,419 | Naju-si |
| 광 양 시 | 4,232 | 11,272 | 213,632 | 2,020,972 | 1,456,351 | Gwangyang-si |
| 담 양 군 | 1,461 | 4,697 | 96,367 | 785,100 | 585,030 | Damyang-gun |
| 곡 성 군 | 978 | 3,161 | 57,938 | 524,939 | 377,518 | Gokseong-gun |
| 구 례 군 | 644 | 1,843 | 38,817 | 548,339 | 455,718 | Gurye-gun |
| 고 흥 군 | 2,588 | 8,620 | 158,326 | 1,589,096 | 1,215,309 | Goheung-gun |
| 보 성 군 | 1,440 | 4,876 | 90,292 | 1,002,250 | 769,488 | Boseong-gun |
| 화 순 군 | 2,382 | 6,736 | 121,301 | 1,305,249 | 976,970 | Hwasun-gun |
| 장 흥 군 | 1,090 | 4,413 | 93,816 | 962,076 | 733,693 | Jangheung-gun |
| 강 진 군 | 1,269 | 4,629 | 77,786 | 689,726 | 510,411 | Gangjin-gun |
| 해 남 군 | 3,082 | 10,825 | 174,671 | 2,025,435 | 1,492,072 | Haenam-gun |
| 영 암 군 | 1,759 | 5,527 | 102,243 | 1,000,045 | 735,226 | Yeongam-gun |
| 무 안 군 | 3,676 | 9,296 | 148,624 | 1,855,701 | 1,398,587 | Muan-gun |
| 함 평 군 | 894 | 2,934 | 64,817 | 542,274 | 388,081 | Hampyeong-gun |
| 영 광 군 | 2,359 | 8,555 | 137,155 | 1,340,860 | 991,975 | Yeonggwang-gun |
| 장 성 군 | 1,282 | 5,033 | 89,685 | 940,653 | 700,743 | Jangseong-gun |
| 완 도 군 | 1,680 | 5,251 | 113,043 | 959,022 | 696,352 | Wando-gun |
| 진 도 군 | 1,242 | 3,961 | 75,249 | 632,849 | 458,363 | Jindo-gun |
| 신 안 군 | 1,525 | 5,306 | 112,675 | 1,105,019 | 810,541 | Sinan-gun |
| 제 주 | 20,463 | 61,378 | 1,061,235 | 11,221,266 | 8,517,343 | Jeju |
| 제 주 시 | 14,551 | 44,238 | 769,125 | 8,262,258 | 6,289,325 | Jeju-si |
| 서 귀 포 시 | 5,912 | 17,140 | 292,110 | 2,959,008 | 2,228,018 | Seogwipo-si |

주 : 진료일 기준(의료이용은 약국제외, 요양급여일수, 진료비와 급여비는 약국포함)이며, 의료급여 포함

Note : Based on the Treatments (excluding pharmacy from Medical Service Use, including pharmacy in Treatment Days/Medical Expense /Benefit Amount) including Medical aid

지역편(시·군·구별)

| | |
|----------------------------|-----|
| • 제1장 일반현황..... | 507 |
| • 제2장 진료실적 현황 | 569 |
| • 제3장 관내 및 관외 진료실적 현황..... | 587 |
| • 제4장 연령별 성별 진료실적 현황..... | 613 |
| • 제5장 주요 암질환 급여현황..... | 675 |
| • 제6장 만성질환 급여현황..... | 689 |

Regional(District)

- **Chapter 1** General Status 507
- **Chapter 2** Medical Treatment Activities 569
- **Chapter 3** Internal and External Benefits 587
- **Chapter 4** Medical Treatment Activities by Age and Gender 613
- **Chapter 5** Benefits for Major Cancer Diseases 675
- **Chapter 6** Benefits for Chronic Diseases 689

제1장 일반현황

제 1-1표
Table 1-1

시·군·구별
Beneficiaries

| 구 분 | | 의료보장 적용인구 Population Medical Security | 근로자 C.E. | | | | 공·교 | | |
|-----------|--|--|------------------------|-----------------------------|------------------|--------------------|------------------------|-----------------------------|----------------|
| | | | 사업장수 Establishments | 적용인구 Population under | 가입자 Insured | 피부양자 Dependents | 사업장수 Establishments | 적용인구 Population under | 가입자 Insured |
| 부 산 | | 3,369,020 | 125,753 | 2,059,578 | 1,082,831 | 976,747 | 1,059 | 214,429 | 93,027 |
| 중 구 | | 40,998 | 4,741 | 21,102 | 12,605 | 8,497 | 20 | 1,334 | 550 |
| 서 구 | | 106,993 | 3,342 | 61,365 | 32,245 | 29,120 | 37 | 5,615 | 2,281 |
| 동 구 | | 88,014 | 4,571 | 49,583 | 26,836 | 22,747 | 27 | 4,090 | 1,718 |
| 영 도 구 | | 110,004 | 3,295 | 61,511 | 31,339 | 30,172 | 45 | 4,850 | 1,786 |
| 부 산 진 구 | | 358,618 | 12,329 | 217,646 | 117,421 | 100,225 | 112 | 20,881 | 9,116 |
| 동 래 구 | | 275,456 | 8,001 | 170,683 | 87,186 | 83,497 | 80 | 25,423 | 11,119 |
| 남 구 | | 261,618 | 7,066 | 158,765 | 79,261 | 79,504 | 84 | 19,511 | 8,424 |
| 북 구 | | 281,137 | 5,253 | 175,483 | 92,806 | 82,677 | 88 | 17,784 | 7,837 |
| 해 운 대 구 | | 393,367 | 13,972 | 242,397 | 126,749 | 115,648 | 105 | 29,236 | 13,020 |
| 사 하 구 | | 306,301 | 8,040 | 193,492 | 102,779 | 90,713 | 90 | 12,901 | 5,310 |
| 금 정 구 | | 225,806 | 8,537 | 133,519 | 67,407 | 66,112 | 76 | 17,361 | 7,225 |
| 강 서 구 | | 149,838 | 13,693 | 102,516 | 55,599 | 46,917 | 68 | 9,232 | 4,446 |
| 연 제 구 | | 205,219 | 7,800 | 124,611 | 64,883 | 59,728 | 64 | 17,176 | 7,735 |
| 수 영 구 | | 176,272 | 6,093 | 102,107 | 56,142 | 45,965 | 34 | 12,512 | 5,411 |
| 사 상 구 | | 208,061 | 12,558 | 130,235 | 71,087 | 59,148 | 65 | 7,811 | 3,345 |
| 기 장 군 | | 181,318 | 6,462 | 114,563 | 58,486 | 56,077 | 64 | 8,712 | 3,704 |
| 대 구 | | 2,399,163 | 87,774 | 1,458,596 | 752,787 | 705,809 | 817 | 188,837 | 80,383 |
| 중 구 | | 81,155 | 7,015 | 47,023 | 25,956 | 21,067 | 29 | 6,902 | 3,136 |
| 동 구 | | 342,403 | 10,651 | 200,968 | 103,802 | 97,166 | 110 | 29,602 | 12,321 |
| 서 구 | | 161,530 | 7,104 | 92,658 | 47,274 | 45,384 | 48 | 6,276 | 2,058 |
| 남 구 | | 142,988 | 4,629 | 76,028 | 39,989 | 36,039 | 49 | 7,828 | 2,879 |
| 북 구 | | 436,997 | 17,350 | 272,235 | 139,360 | 132,875 | 152 | 31,358 | 13,284 |
| 수 성 구 | | 417,041 | 14,176 | 248,981 | 125,377 | 123,604 | 136 | 52,071 | 23,302 |
| 달 서 구 | | 547,373 | 17,695 | 343,362 | 178,869 | 164,493 | 186 | 39,482 | 16,948 |
| 달 성 군 | | 269,676 | 9,154 | 177,341 | 92,160 | 85,181 | 107 | 15,318 | 6,455 |
| 울 산 | | 1,133,588 | 33,332 | 782,031 | 398,562 | 383,469 | 392 | 57,634 | 28,252 |
| 중 구 | | 210,238 | 4,608 | 138,918 | 69,483 | 69,435 | 69 | 11,196 | 5,364 |
| 남 구 | | 315,914 | 12,220 | 212,740 | 111,517 | 101,223 | 101 | 19,494 | 10,111 |
| 동 구 | | 155,780 | 2,414 | 114,009 | 56,468 | 57,541 | 53 | 4,393 | 2,120 |
| 북 구 | | 221,854 | 5,373 | 167,113 | 83,835 | 83,278 | 83 | 9,462 | 4,824 |
| 울 주 군 | | 229,802 | 8,717 | 149,251 | 77,259 | 71,992 | 86 | 13,089 | 5,833 |
| 경 북 | | 2,653,875 | 86,775 | 1,539,589 | 745,502 | 794,087 | 662 | 216,765 | 90,386 |
| 포 향 시 남 구 | | 230,875 | 8,132 | 141,470 | 71,436 | 70,034 | 53 | 17,639 | 8,218 |
| 포 향 시 북 구 | | 271,929 | 7,100 | 167,626 | 83,084 | 84,542 | 75 | 21,953 | 9,753 |
| 경 주 시 | | 260,277 | 9,731 | 155,819 | 78,608 | 77,211 | 51 | 17,008 | 6,918 |
| 김 천 시 | | 141,998 | 3,776 | 81,791 | 38,432 | 43,359 | 37 | 12,660 | 4,965 |
| 안 동 시 | | 156,655 | 5,071 | 81,507 | 38,861 | 42,646 | 52 | 20,056 | 8,200 |

주 : 1) 연도말 기준
2) 주민등록 실거주지 기준

적용인구 현황

by District

(단위 : 개소, 명, 세대)

Unit : Each, Person, Households

| G. & T. | 지 역 S.E. | | 의료급여 1종 Medical Aid Class1 | | | 의료급여 2종 Medical Aid Class2 | | | Division |
|----------------|--------------------|----------------|----------------------------|-----------------------------|-------------------|----------------------------|-----------------------------|-------------------|--------------------|
| | 피부양자 Dependents | 가입자 Insured | 세대수 Households | 적용인구 Population under | 세대수 Households | 부양가족 Dependents | 적용인구 Population under | 세대수 Households | 부양가족 Dependents |
| 121,402 | 948,594 | 592,731 | 108,179 | 94,739 | 13,440 | 38,240 | 21,292 | 16,948 | Busan |
| 784 | 15,540 | 10,837 | 2,312 | 2,105 | 207 | 710 | 439 | 271 | Jung-gu |
| 3,334 | 33,173 | 21,419 | 5,481 | 4,897 | 584 | 1,359 | 755 | 604 | Seo-gu |
| 2,372 | 27,181 | 18,034 | 5,136 | 4,504 | 632 | 2,024 | 1,194 | 830 | Dong-gu |
| 3,064 | 34,512 | 21,715 | 7,119 | 6,216 | 903 | 2,012 | 1,135 | 877 | Yeongdo-gu |
| 11,765 | 105,517 | 67,606 | 10,705 | 9,400 | 1,305 | 3,869 | 2,251 | 1,618 | Busanjin-gu |
| 14,304 | 72,015 | 43,774 | 5,566 | 4,982 | 584 | 1,769 | 949 | 820 | Dongnae-gu |
| 11,087 | 75,529 | 47,374 | 5,887 | 5,112 | 775 | 1,926 | 1,107 | 819 | Nam-gu |
| 9,947 | 72,173 | 43,668 | 11,307 | 9,819 | 1,488 | 4,390 | 2,374 | 2,016 | Buk-gu |
| 16,216 | 107,033 | 65,648 | 10,624 | 9,218 | 1,406 | 4,077 | 2,237 | 1,840 | Haeundae-gu |
| 7,591 | 83,157 | 51,432 | 11,711 | 10,318 | 1,393 | 5,040 | 2,816 | 2,224 | Saha-gu |
| 10,136 | 65,838 | 42,107 | 6,987 | 6,235 | 752 | 2,101 | 1,163 | 938 | Geumjeong-gu |
| 4,786 | 35,314 | 21,188 | 2,111 | 1,821 | 290 | 665 | 354 | 311 | Gangseo-gu |
| 9,441 | 55,853 | 34,621 | 5,526 | 4,864 | 662 | 2,053 | 1,128 | 925 | Yeonje-gu |
| 7,101 | 55,521 | 35,074 | 4,390 | 3,832 | 558 | 1,742 | 992 | 750 | Suyeong-gu |
| 4,466 | 58,472 | 37,243 | 8,627 | 7,526 | 1,101 | 2,916 | 1,627 | 1,289 | Sasang-gu |
| 5,008 | 51,766 | 30,991 | 4,690 | 3,890 | 800 | 1,587 | 771 | 816 | Gijang-gun |
| 108,454 | 654,941 | 400,771 | 72,564 | 62,872 | 9,692 | 24,225 | 12,504 | 11,721 | Daegu |
| 3,766 | 24,461 | 15,654 | 2,155 | 1,922 | 233 | 614 | 368 | 246 | Jung-gu |
| 17,281 | 96,505 | 59,165 | 12,049 | 10,433 | 1,616 | 3,279 | 1,734 | 1,545 | Dong-gu |
| 4,218 | 51,784 | 33,115 | 7,877 | 6,939 | 938 | 2,935 | 1,624 | 1,311 | Seo-gu |
| 4,949 | 48,683 | 32,206 | 7,786 | 6,794 | 992 | 2,663 | 1,428 | 1,235 | Nam-gu |
| 18,074 | 120,257 | 72,627 | 10,319 | 8,876 | 1,443 | 2,828 | 1,356 | 1,472 | Buk-gu |
| 28,769 | 101,801 | 60,797 | 10,269 | 8,840 | 1,429 | 3,919 | 1,970 | 1,949 | Suseong-gu |
| 22,534 | 142,203 | 86,882 | 16,628 | 14,402 | 2,226 | 5,698 | 2,901 | 2,797 | Dalseo-gu |
| 8,863 | 69,247 | 40,325 | 5,481 | 4,666 | 815 | 2,289 | 1,123 | 1,166 | Dalseong-gun |
| 29,382 | 271,012 | 170,035 | 18,094 | 15,917 | 2,177 | 4,817 | 2,729 | 2,088 | Ulsan |
| 5,832 | 54,730 | 34,265 | 4,329 | 3,816 | 513 | 1,065 | 613 | 452 | Jung-gu |
| 9,383 | 77,561 | 50,217 | 5,035 | 4,482 | 553 | 1,084 | 663 | 421 | Nam-gu |
| 2,273 | 33,979 | 21,419 | 2,441 | 2,074 | 367 | 958 | 517 | 441 | Dong-gu |
| 4,638 | 42,171 | 25,309 | 2,266 | 1,896 | 370 | 842 | 428 | 414 | Buk-gu |
| 7,256 | 62,571 | 38,825 | 4,023 | 3,649 | 374 | 868 | 508 | 360 | Ulsu-gun |
| 126,379 | 802,401 | 506,777 | 76,498 | 66,851 | 9,647 | 18,622 | 9,645 | 8,977 | Gyeongbuk |
| 9,421 | 63,268 | 40,853 | 6,634 | 5,820 | 814 | 1,864 | 945 | 919 | Nam-gu |
| 12,200 | 72,309 | 44,890 | 7,613 | 6,657 | 956 | 2,428 | 1,300 | 1,128 | Buk-gu |
| 10,090 | 78,769 | 50,425 | 7,120 | 6,245 | 875 | 1,561 | 810 | 751 | Gyeongju-si |
| 7,695 | 42,068 | 26,039 | 4,472 | 3,905 | 567 | 1,007 | 496 | 511 | Gimcheon-si |
| 11,856 | 47,815 | 30,147 | 5,787 | 5,137 | 650 | 1,490 | 746 | 744 | Andong-si |

Note : 1) As of the end of the Year

2) Based on the resident place

제 1-1표
Table 1-1

시 · 군 · 구별
Beneficiaries

| 구 분 | 의료보장 적용인구 Population Medical Security | 근로자 C.E. | | | | 공·교 | | |
|-------------|--|------------------------|-----------------------------|------------------|--------------------|------------------------|-----------------------------|----------------|
| | | 사업장수 Establishments | 적용인구 Population under | 가입자 Insured | 피부양자 Dependents | 사업장수 Establishments | 적용인구 Population under | 가입자 Insured |
| 구 미 시 | 413,524 | 13,149 | 276,485 | 142,998 | 133,487 | 91 | 20,902 | 10,044 |
| 영 주 시 | 101,989 | 2,729 | 53,927 | 24,147 | 29,780 | 28 | 10,294 | 4,111 |
| 영 천 시 | 103,822 | 3,722 | 57,041 | 26,449 | 30,592 | 28 | 8,704 | 3,463 |
| 상 주 시 | 96,031 | 2,619 | 48,374 | 19,696 | 28,678 | 24 | 10,013 | 3,557 |
| 문 경 시 | 71,360 | 1,989 | 36,465 | 16,077 | 20,388 | 16 | 8,167 | 3,408 |
| 경 산 시 | 276,489 | 9,097 | 162,955 | 82,321 | 80,634 | 64 | 20,568 | 8,600 |
| 군 위 군 | 23,770 | 767 | 12,502 | 5,144 | 7,358 | 6 | 2,159 | 710 |
| 의 성 군 | 50,918 | 1,291 | 25,483 | 9,058 | 16,425 | 14 | 5,157 | 1,688 |
| 청 송 군 | 24,529 | 657 | 11,003 | 4,091 | 6,912 | 11 | 3,022 | 1,177 |
| 영 양 군 | 16,253 | 430 | 7,146 | 2,753 | 4,393 | 7 | 2,306 | 908 |
| 영 덕 군 | 35,238 | 927 | 16,062 | 6,743 | 9,319 | 13 | 2,788 | 1,114 |
| 청 도 군 | 42,403 | 1,225 | 21,766 | 8,828 | 12,938 | 14 | 3,904 | 1,237 |
| 고 령 군 | 32,012 | 1,888 | 17,142 | 8,097 | 9,045 | 8 | 2,633 | 1,147 |
| 성 주 군 | 44,142 | 2,473 | 22,381 | 9,610 | 12,771 | 10 | 3,516 | 1,170 |
| 칠 곡 군 | 115,640 | 6,207 | 71,030 | 37,392 | 33,638 | 25 | 4,728 | 1,871 |
| 예 천 군 | 56,319 | 1,311 | 27,318 | 11,227 | 16,091 | 12 | 9,916 | 4,157 |
| 봉 화 군 | 30,461 | 952 | 14,937 | 5,615 | 9,322 | 7 | 2,950 | 976 |
| 울 진 군 | 48,137 | 1,254 | 26,050 | 12,889 | 13,161 | 11 | 3,671 | 1,717 |
| 울 릉 군 | 9,104 | 278 | 3,309 | 1,946 | 1,363 | 5 | 2,051 | 1,277 |
| 경 남 | 3,349,801 | 112,808 | 2,019,428 | 1,029,979 | 989,449 | 1,092 | 263,761 | 113,035 |
| 창 원 시 의 창 구 | 219,392 | 9,326 | 137,499 | 73,614 | 63,885 | 85 | 16,782 | 7,773 |
| 창 원 시 성 산 구 | 253,129 | 9,831 | 177,914 | 97,854 | 80,060 | 102 | 20,670 | 10,406 |
| 창원시 마산합포구 | 181,176 | 4,904 | 104,782 | 52,999 | 51,783 | 66 | 14,064 | 5,850 |
| 창원시 마산회원구 | 185,609 | 5,379 | 115,378 | 59,939 | 55,439 | 66 | 12,301 | 4,980 |
| 창 원 시 진 해 구 | 196,429 | 4,094 | 109,552 | 58,133 | 51,419 | 77 | 31,042 | 13,339 |
| 진 주 시 | 349,211 | 11,702 | 200,924 | 103,281 | 97,643 | 136 | 40,361 | 17,275 |
| 통 영 시 | 125,370 | 3,458 | 61,442 | 30,038 | 31,404 | 20 | 8,675 | 3,852 |
| 사 천 시 | 111,751 | 3,620 | 64,109 | 32,343 | 31,766 | 28 | 9,131 | 3,813 |
| 김 해 시 | 554,317 | 23,379 | 359,667 | 191,351 | 168,316 | 177 | 31,676 | 14,545 |
| 밀 양 시 | 105,460 | 3,077 | 56,782 | 26,105 | 30,677 | 26 | 8,555 | 2,958 |
| 거 제 시 | 241,736 | 5,747 | 158,170 | 77,014 | 81,156 | 48 | 10,424 | 5,321 |
| 양 산 시 | 360,817 | 11,912 | 231,993 | 121,452 | 110,541 | 118 | 18,940 | 8,519 |
| 의 령 군 | 26,663 | 883 | 13,793 | 5,773 | 8,020 | 9 | 2,759 | 1,060 |
| 함 안 군 | 64,388 | 3,963 | 37,699 | 18,673 | 19,026 | 19 | 5,017 | 1,758 |
| 창 념 군 | 60,977 | 1,902 | 32,977 | 15,168 | 17,809 | 20 | 4,292 | 1,435 |
| 고 성 군 | 51,470 | 1,732 | 26,187 | 11,785 | 14,402 | 11 | 3,974 | 1,449 |
| 남 해 군 | 42,209 | 1,203 | 20,757 | 8,295 | 12,462 | 12 | 3,562 | 1,255 |
| 하 동 군 | 42,977 | 1,101 | 20,433 | 8,675 | 11,758 | 10 | 3,721 | 1,285 |
| 산 청 군 | 34,764 | 1,148 | 16,735 | 7,020 | 9,715 | 13 | 3,239 | 1,016 |
| 함 양 군 | 38,133 | 1,183 | 19,234 | 8,086 | 11,148 | 11 | 3,817 | 1,394 |
| 거 창 군 | 61,134 | 1,972 | 31,861 | 14,064 | 17,797 | 22 | 6,230 | 2,285 |
| 합 천 군 | 42,689 | 1,292 | 21,540 | 8,317 | 13,223 | 16 | 4,529 | 1,467 |

주 : 1) 연도말 기준
2) 주민등록 실거주지 기준

적용인구 현황 <계속>

by District <Cont'd>

(단위 : 개소, 명, 세대)

Unit : Each, Person, Households

| G. & T. | 지 역 S.E. | | 의료급여 1종 Medical Aid Class1 | | | 의료급여 2종 Medical Aid Class2 | | | Division |
|--------------------|----------------|-------------------|-----------------------------|-------------------|--------------------|-----------------------------|-------------------|--------------------|-----------------|
| 피부양자 Dependents | 가입자 Insured | 세대수 Households | 적용인구 Population under | 세대수 Households | 부양가족 Dependents | 적용인구 Population under | 세대수 Households | 부양가족 Dependents | |
| 10,858 | 107,452 | 66,485 | 6,361 | 5,366 | 995 | 2,324 | 1,288 | 1,036 | Gumi-si |
| 6,183 | 32,742 | 20,384 | 3,922 | 3,485 | 437 | 1,104 | 553 | 551 | Yeongju-si |
| 5,241 | 32,801 | 21,189 | 4,359 | 3,842 | 517 | 917 | 463 | 454 | Yeongcheon-si |
| 6,456 | 34,000 | 20,792 | 3,092 | 2,709 | 383 | 552 | 297 | 255 | Sangju-si |
| 4,759 | 24,095 | 15,266 | 2,290 | 2,033 | 257 | 343 | 173 | 170 | Mungyeong-si |
| 11,968 | 84,381 | 52,836 | 6,631 | 5,707 | 924 | 1,954 | 1,051 | 903 | Gyeongsan-si |
| 1,449 | 8,223 | 5,473 | 715 | 636 | 79 | 171 | 85 | 86 | Gunwi-gun |
| 3,469 | 17,932 | 11,589 | 2,121 | 1,852 | 269 | 225 | 131 | 94 | Uiseong-gun |
| 1,845 | 9,390 | 6,102 | 928 | 813 | 115 | 186 | 97 | 89 | Cheongsong-gun |
| 1,398 | 5,961 | 3,937 | 674 | 581 | 93 | 166 | 75 | 91 | Yeongyang-gun |
| 1,674 | 14,483 | 9,536 | 1,721 | 1,510 | 211 | 184 | 93 | 91 | Yeongdeok-gun |
| 2,667 | 15,032 | 9,691 | 1,528 | 1,372 | 156 | 173 | 88 | 85 | Cheongdo-gun |
| 1,486 | 10,749 | 6,959 | 1,288 | 1,136 | 152 | 200 | 91 | 109 | Goryeong-gun |
| 2,346 | 16,463 | 10,254 | 1,561 | 1,354 | 207 | 221 | 105 | 116 | Seongju-gun |
| 2,857 | 36,117 | 22,312 | 2,974 | 2,585 | 389 | 791 | 378 | 413 | Chilgok-gun |
| 5,759 | 17,082 | 10,624 | 1,634 | 1,438 | 196 | 369 | 173 | 196 | Yecheon-gun |
| 1,974 | 11,369 | 7,243 | 1,042 | 912 | 130 | 163 | 86 | 77 | Bonghwa-gun |
| 1,954 | 16,328 | 11,239 | 1,865 | 1,607 | 258 | 223 | 117 | 106 | Uljin-gun |
| 774 | 3,572 | 2,512 | 166 | 149 | 17 | 6 | 4 | 2 | Ulleung-gun |
| 150,726 | 966,915 | 599,549 | 79,138 | 69,276 | 9,862 | 20,559 | 10,831 | 9,728 | Gyeongnam |
| 9,009 | 59,375 | 36,811 | 4,272 | 3,713 | 559 | 1,464 | 793 | 671 | Uichang-gu |
| 10,264 | 51,756 | 32,974 | 2,096 | 1,824 | 272 | 693 | 384 | 309 | Seongsan-gu |
| 8,214 | 55,915 | 34,863 | 5,415 | 4,846 | 569 | 1,000 | 564 | 436 | Masanhappo-gu |
| 7,321 | 52,018 | 32,166 | 4,983 | 4,429 | 554 | 929 | 526 | 403 | Masanhoewon-gu |
| 17,703 | 51,339 | 31,765 | 3,851 | 3,393 | 458 | 645 | 312 | 333 | Jinhae-gu |
| 23,086 | 96,896 | 59,839 | 8,255 | 7,314 | 941 | 2,775 | 1,408 | 1,367 | Jinju-si |
| 4,823 | 49,457 | 29,997 | 4,472 | 3,826 | 646 | 1,324 | 665 | 659 | Tongyeong-si |
| 5,318 | 34,232 | 21,727 | 3,601 | 3,188 | 413 | 678 | 344 | 334 | Sacheon-si |
| 17,131 | 148,187 | 89,216 | 11,209 | 9,596 | 1,613 | 3,578 | 1,867 | 1,711 | Gimhae-si |
| 5,597 | 35,711 | 22,704 | 3,539 | 3,079 | 460 | 873 | 465 | 408 | Miryang-si |
| 5,103 | 68,358 | 41,584 | 3,618 | 3,224 | 394 | 1,166 | 707 | 459 | Geoje-si |
| 10,421 | 100,335 | 60,636 | 7,330 | 6,272 | 1,058 | 2,219 | 1,170 | 1,049 | Yangsang-si |
| 1,699 | 8,713 | 5,917 | 1,214 | 1,100 | 114 | 184 | 90 | 94 | Uiryeong-gun |
| 3,259 | 19,486 | 12,308 | 1,814 | 1,617 | 197 | 372 | 218 | 154 | Haman-gun |
| 2,857 | 21,132 | 13,848 | 2,238 | 1,970 | 268 | 338 | 173 | 165 | Changnyeong-gun |
| 2,525 | 19,021 | 12,054 | 1,944 | 1,754 | 190 | 344 | 175 | 169 | Goseong-gun |
| 2,307 | 16,199 | 10,376 | 1,350 | 1,195 | 155 | 341 | 177 | 164 | Namhae-gun |
| 2,436 | 16,833 | 10,871 | 1,640 | 1,414 | 226 | 350 | 180 | 170 | Hadong-gun |
| 2,223 | 13,341 | 8,744 | 1,258 | 1,148 | 110 | 191 | 86 | 105 | Sancheong-gun |
| 2,423 | 13,395 | 8,776 | 1,459 | 1,283 | 176 | 228 | 116 | 112 | Hamyang-gun |
| 3,945 | 20,589 | 12,662 | 1,921 | 1,634 | 287 | 533 | 246 | 287 | Geochang-gun |
| 3,062 | 14,627 | 9,711 | 1,659 | 1,457 | 202 | 334 | 165 | 169 | Hapcheon-gun |

Note : 1) As of the end of the Year

2) Based on the resident place

제 1-2표
Table 1-2

시·군·구별 연령별 성별 의료보장
Health Insurance & Medical Aid

| 구 분 | | 계 T | 0-4세 | 5-9세 | 10-14세 | 15-19세 | 20-24세 | 25-29세 | 30-34세 | 35-39세 |
|-----------|--|------------------|---------------|----------------|----------------|----------------|----------------|----------------|----------------|----------------|
| 부 산 | | 3,369,020 | 81,769 | 125,486 | 134,419 | 132,474 | 188,828 | 220,183 | 206,876 | 202,191 |
| 중 구 | | 40,998 | 386 | 660 | 805 | 1,021 | 2,511 | 3,511 | 2,807 | 2,103 |
| 서 구 | | 106,993 | 2,037 | 3,183 | 3,513 | 3,737 | 6,348 | 6,743 | 5,677 | 5,278 |
| 동 구 | | 88,014 | 1,713 | 2,148 | 2,238 | 2,487 | 4,022 | 5,906 | 5,768 | 4,996 |
| 영 도 구 | | 110,004 | 1,774 | 2,799 | 3,363 | 3,551 | 5,301 | 5,709 | 5,298 | 5,155 |
| 부 산 진 구 | | 358,618 | 8,431 | 11,204 | 11,809 | 12,320 | 21,900 | 29,014 | 26,425 | 22,781 |
| 동 래 구 | | 275,456 | 7,374 | 11,912 | 13,119 | 12,458 | 14,305 | 16,277 | 15,926 | 16,824 |
| 남 구 | | 261,618 | 5,335 | 9,736 | 11,057 | 11,468 | 18,667 | 17,034 | 13,659 | 13,891 |
| 북 구 | | 281,137 | 7,089 | 10,124 | 10,707 | 11,214 | 15,207 | 17,990 | 17,649 | 16,077 |
| 해 운 대 구 | | 393,367 | 9,386 | 15,602 | 18,115 | 18,291 | 21,298 | 22,947 | 21,411 | 22,587 |
| 사 하 구 | | 306,301 | 6,606 | 10,313 | 11,932 | 12,280 | 17,523 | 19,450 | 17,724 | 17,487 |
| 금 정 구 | | 225,806 | 4,035 | 6,880 | 7,928 | 8,829 | 16,189 | 16,109 | 12,432 | 11,238 |
| 강 서 구 | | 149,838 | 7,567 | 11,181 | 8,935 | 5,174 | 5,261 | 8,222 | 12,109 | 15,401 |
| 연 계 구 | | 205,219 | 5,246 | 7,650 | 8,020 | 8,129 | 10,495 | 12,996 | 12,983 | 12,723 |
| 수 영 구 | | 176,272 | 4,106 | 5,375 | 5,609 | 5,827 | 9,242 | 14,090 | 12,951 | 11,067 |
| 사 상 구 | | 208,061 | 4,090 | 6,175 | 6,897 | 7,354 | 12,514 | 15,125 | 13,238 | 11,371 |
| 기 장 군 | | 181,318 | 6,594 | 10,544 | 10,372 | 8,334 | 8,045 | 9,060 | 10,819 | 13,212 |
| 대 구 | | 2,399,163 | 61,685 | 96,880 | 106,995 | 111,373 | 145,424 | 157,942 | 145,487 | 142,358 |
| 중 구 | | 81,155 | 2,533 | 3,139 | 2,756 | 2,915 | 4,913 | 7,132 | 6,374 | 5,906 |
| 동 구 | | 342,403 | 9,412 | 13,214 | 13,353 | 12,997 | 17,206 | 21,644 | 22,041 | 21,260 |
| 서 구 | | 161,530 | 2,296 | 3,994 | 4,502 | 5,194 | 7,960 | 10,453 | 9,112 | 7,772 |
| 남 구 | | 142,988 | 2,511 | 3,473 | 3,852 | 5,008 | 8,739 | 10,981 | 9,047 | 7,821 |
| 북 구 | | 436,997 | 11,566 | 17,734 | 19,499 | 21,896 | 31,039 | 30,343 | 26,400 | 25,582 |
| 수 성 구 | | 417,041 | 8,867 | 18,124 | 23,737 | 24,734 | 26,113 | 24,214 | 20,394 | 21,228 |
| 달 서 구 | | 547,373 | 12,781 | 21,755 | 25,104 | 27,100 | 36,906 | 37,513 | 32,909 | 31,045 |
| 달 성 군 | | 269,676 | 11,719 | 15,447 | 14,192 | 11,529 | 12,548 | 15,662 | 19,210 | 21,744 |
| 울 산 | | 1,133,588 | 33,325 | 52,491 | 56,884 | 53,858 | 61,116 | 72,061 | 71,412 | 74,110 |
| 중 구 | | 210,238 | 5,108 | 8,799 | 9,898 | 9,428 | 10,573 | 12,769 | 11,944 | 12,245 |
| 남 구 | | 315,914 | 8,437 | 12,966 | 14,274 | 14,580 | 18,929 | 22,865 | 21,751 | 19,965 |
| 동 구 | | 155,780 | 4,479 | 8,062 | 8,601 | 7,393 | 7,471 | 9,036 | 9,281 | 11,618 |
| 북 구 | | 221,854 | 9,078 | 13,492 | 13,265 | 11,268 | 11,310 | 13,948 | 15,416 | 17,068 |
| 울 주 군 | | 229,802 | 6,223 | 9,172 | 10,846 | 11,189 | 12,833 | 13,443 | 13,020 | 13,214 |
| 경 북 | | 2,653,875 | 66,655 | 99,917 | 111,072 | 110,831 | 134,993 | 141,298 | 136,796 | 146,378 |
| 포 향 시 남 구 | | 230,875 | 5,506 | 9,583 | 10,933 | 10,104 | 11,635 | 13,856 | 12,429 | 13,273 |
| 포 향 시 북 구 | | 271,929 | 7,576 | 11,987 | 12,777 | 12,274 | 13,874 | 14,610 | 14,709 | 16,214 |
| 경 주 시 | | 260,277 | 6,050 | 8,902 | 10,125 | 10,307 | 12,900 | 13,249 | 13,353 | 13,508 |
| 김 천 시 | | 141,998 | 4,002 | 5,368 | 5,979 | 6,370 | 6,997 | 7,244 | 7,321 | 7,485 |
| 안 동 시 | | 156,655 | 3,712 | 5,507 | 6,464 | 6,885 | 7,909 | 7,901 | 7,218 | 7,545 |

주: 1) 연도말 기준
2) 주민등록 실거주지 기준

적용인구 현황(계)

by District, Age(Total)

(단위 : 명)
Unit : Person

| 40-44세 | 45-49세 | 50-54세 | 55-59세 | 60-64세 | 65-69세 | 70-74세 | 75-79세 | 80세 이상 and over | Division |
|----------------|----------------|----------------|----------------|----------------|----------------|----------------|----------------|--------------------|------------------|
| 255,345 | 247,311 | 284,644 | 266,926 | 306,548 | 255,406 | 183,580 | 126,084 | 150,950 | Busan |
| 2,401 | 2,618 | 3,405 | 3,187 | 4,072 | 3,830 | 2,911 | 2,105 | 2,665 | Jung-gu |
| 7,154 | 7,103 | 8,713 | 8,465 | 10,446 | 9,176 | 7,153 | 5,369 | 6,898 | Seo-gu |
| 5,745 | 5,864 | 7,317 | 6,813 | 8,449 | 7,770 | 6,227 | 4,577 | 5,974 | Dong-gu |
| 6,858 | 7,423 | 8,984 | 9,120 | 11,748 | 10,696 | 8,360 | 6,333 | 7,532 | Yeongdo-gu |
| 25,499 | 24,806 | 28,995 | 27,520 | 32,056 | 26,602 | 19,265 | 13,386 | 16,605 | Busanjin-gu |
| 22,542 | 21,825 | 23,636 | 20,657 | 23,475 | 19,931 | 14,514 | 9,635 | 11,046 | Dongnae-gu |
| 19,430 | 20,051 | 22,599 | 19,302 | 22,177 | 19,450 | 14,821 | 10,696 | 12,245 | Nam-gu |
| 19,359 | 19,583 | 24,842 | 26,191 | 29,121 | 21,669 | 14,188 | 9,188 | 10,939 | Buk-gu |
| 30,796 | 32,205 | 36,975 | 32,507 | 34,209 | 27,699 | 19,296 | 13,240 | 16,803 | Haeundae-gu |
| 22,174 | 22,100 | 26,810 | 25,699 | 30,124 | 24,848 | 17,131 | 11,284 | 12,816 | Saha-gu |
| 14,961 | 15,225 | 18,775 | 18,981 | 21,833 | 18,253 | 13,439 | 9,280 | 11,419 | Geumjeong-gu |
| 17,479 | 11,399 | 9,502 | 8,374 | 10,010 | 7,943 | 4,918 | 2,835 | 3,528 | Gangseo-gu |
| 15,957 | 15,273 | 17,365 | 15,931 | 18,219 | 15,778 | 11,423 | 7,859 | 9,172 | Yeonje-gu |
| 12,802 | 12,124 | 14,121 | 12,850 | 15,297 | 13,948 | 10,485 | 7,508 | 8,870 | Suyeong-gu |
| 14,010 | 13,871 | 17,981 | 19,591 | 22,688 | 16,936 | 11,538 | 7,135 | 7,547 | Sasang-gu |
| 18,178 | 15,841 | 14,624 | 11,738 | 12,624 | 10,877 | 7,911 | 5,654 | 6,891 | Gijang-gun |
| 179,983 | 189,769 | 220,331 | 200,995 | 202,514 | 152,710 | 110,518 | 74,021 | 100,178 | Daegu |
| 6,047 | 5,727 | 6,390 | 5,477 | 5,707 | 4,837 | 3,980 | 3,133 | 4,189 | Jung-gu |
| 25,734 | 25,192 | 28,915 | 27,747 | 30,157 | 24,776 | 18,789 | 13,029 | 16,937 | Dong-gu |
| 9,573 | 10,802 | 14,533 | 16,275 | 18,075 | 14,363 | 10,746 | 6,996 | 8,884 | Seo-gu |
| 9,115 | 9,704 | 12,329 | 11,561 | 13,148 | 11,391 | 8,799 | 6,324 | 9,185 | Nam-gu |
| 31,990 | 36,125 | 42,121 | 36,551 | 35,422 | 24,919 | 17,793 | 12,038 | 15,979 | Buk-gu |
| 32,288 | 36,895 | 41,612 | 34,496 | 31,841 | 24,604 | 17,769 | 12,419 | 17,706 | Suseong-gu |
| 40,071 | 43,852 | 52,492 | 48,628 | 47,608 | 33,475 | 22,821 | 14,215 | 19,098 | Dalseo-gu |
| 25,165 | 21,472 | 21,939 | 20,260 | 20,556 | 14,345 | 9,821 | 5,867 | 8,200 | Dalseong-gun |
| 94,291 | 91,298 | 107,225 | 102,280 | 98,051 | 67,816 | 41,960 | 25,303 | 30,107 | Ulsan |
| 16,413 | 16,141 | 19,770 | 19,782 | 20,075 | 14,855 | 9,717 | 5,965 | 6,756 | Jung-gu |
| 24,388 | 24,853 | 31,468 | 29,278 | 27,465 | 18,973 | 11,610 | 6,678 | 7,434 | Nam-gu |
| 14,677 | 12,677 | 12,604 | 12,231 | 14,342 | 10,245 | 6,277 | 3,431 | 3,355 | Dong-gu |
| 21,654 | 18,502 | 20,038 | 19,459 | 15,713 | 9,084 | 5,235 | 3,288 | 4,036 | Buk-gu |
| 17,159 | 19,125 | 23,345 | 21,530 | 20,456 | 14,659 | 9,121 | 5,941 | 8,526 | Ulju-gun |
| 183,767 | 193,545 | 230,219 | 226,491 | 250,985 | 200,328 | 147,549 | 101,968 | 171,083 | Gyeongbuk |
| 17,753 | 17,759 | 20,863 | 19,764 | 21,665 | 17,753 | 11,937 | 7,255 | 8,807 | Nam-gu |
| 20,477 | 20,478 | 24,375 | 23,396 | 25,891 | 20,341 | 13,316 | 8,313 | 11,321 | Buk-gu |
| 17,371 | 19,150 | 24,034 | 23,710 | 25,365 | 20,331 | 15,067 | 10,336 | 16,519 | Gyeongju-si |
| 9,517 | 9,785 | 11,692 | 11,878 | 13,394 | 10,886 | 8,181 | 5,756 | 10,143 | Gimcheon-si |
| 9,839 | 11,494 | 13,188 | 12,578 | 14,986 | 12,464 | 9,589 | 7,145 | 12,231 | Andong-si |

Note: 1) As of the end of the Year
2) Based on the resident place

제 1-2표
Table 1-2

시·군·구별 연령별 성별 의료보장
Health Insurance & Medical Aid

| 구 분 | 계 T | 0-4세 | 5-9세 | 10-14세 | 15-19세 | 20-24세 | 25-29세 | 30-34세 | 35-39세 |
|-------------|------------------|---------------|----------------|----------------|----------------|----------------|----------------|----------------|----------------|
| 구 미 시 | 413,524 | 13,711 | 21,840 | 22,897 | 21,411 | 24,675 | 28,203 | 29,250 | 32,629 |
| 영 주 시 | 101,989 | 2,033 | 3,279 | 4,234 | 4,309 | 4,918 | 4,351 | 3,902 | 4,223 |
| 영 천 시 | 103,822 | 2,608 | 2,780 | 3,105 | 3,397 | 4,454 | 4,975 | 4,961 | 4,910 |
| 상 주 시 | 96,031 | 1,857 | 2,779 | 3,397 | 3,854 | 4,184 | 3,412 | 3,226 | 3,829 |
| 문 경 시 | 71,360 | 1,539 | 2,042 | 2,502 | 2,832 | 3,321 | 2,782 | 2,466 | 2,924 |
| 경 산 시 | 276,489 | 7,547 | 11,003 | 11,597 | 11,672 | 20,596 | 19,568 | 17,174 | 16,739 |
| 군 위 군 | 23,770 | 298 | 290 | 437 | 442 | 656 | 813 | 688 | 752 |
| 의 성 군 | 50,918 | 864 | 877 | 1,010 | 1,109 | 1,315 | 1,481 | 1,524 | 1,549 |
| 청 송 군 | 24,529 | 393 | 459 | 521 | 579 | 706 | 790 | 739 | 851 |
| 영 양 군 | 16,253 | 240 | 372 | 410 | 465 | 527 | 473 | 482 | 511 |
| 영 덕 군 | 35,238 | 562 | 817 | 917 | 1,023 | 1,083 | 1,168 | 1,079 | 1,210 |
| 청 도 군 | 42,403 | 551 | 746 | 981 | 1,194 | 1,354 | 1,423 | 1,278 | 1,308 |
| 고 령 군 | 32,012 | 503 | 687 | 864 | 992 | 1,284 | 1,408 | 1,229 | 1,248 |
| 성 주 군 | 44,142 | 871 | 834 | 1,056 | 1,093 | 1,500 | 1,826 | 1,837 | 1,759 |
| 칠 곡 군 | 115,640 | 2,787 | 5,070 | 5,710 | 5,547 | 5,799 | 6,014 | 6,184 | 7,651 |
| 예 천 군 | 56,319 | 1,755 | 2,439 | 2,546 | 2,047 | 1,946 | 2,136 | 2,433 | 2,822 |
| 봉 화 군 | 30,461 | 442 | 636 | 793 | 928 | 940 | 850 | 772 | 919 |
| 울 진 군 | 48,137 | 1,103 | 1,427 | 1,604 | 1,771 | 2,069 | 2,274 | 2,135 | 2,086 |
| 울 룡 군 | 9,104 | 145 | 193 | 213 | 226 | 351 | 491 | 407 | 433 |
| 경 남 | 3,349,801 | 87,919 | 143,869 | 163,776 | 156,577 | 173,732 | 184,795 | 182,293 | 201,362 |
| 창 원 시 의 창 구 | 219,392 | 6,335 | 9,580 | 10,082 | 9,412 | 12,264 | 14,609 | 13,910 | 14,194 |
| 창 원 시 성 산 구 | 253,129 | 6,928 | 10,386 | 12,235 | 12,926 | 15,766 | 19,310 | 18,761 | 16,971 |
| 창원시 마산합포구 | 181,176 | 4,740 | 7,539 | 7,631 | 6,774 | 9,201 | 9,429 | 9,696 | 10,941 |
| 창원시 마산회원구 | 185,609 | 4,054 | 6,970 | 8,570 | 8,895 | 9,745 | 10,375 | 9,573 | 10,119 |
| 창 원 시 진 해 구 | 196,429 | 6,347 | 10,237 | 11,517 | 10,125 | 9,777 | 10,664 | 11,468 | 13,528 |
| 진 주 시 | 349,211 | 9,876 | 15,266 | 17,386 | 17,055 | 21,477 | 22,316 | 20,284 | 20,881 |
| 통 영 시 | 125,370 | 2,436 | 5,019 | 6,777 | 5,898 | 5,510 | 5,146 | 5,257 | 6,743 |
| 사 천 시 | 111,751 | 2,578 | 4,437 | 5,354 | 4,818 | 5,005 | 5,428 | 5,505 | 6,044 |
| 김 해 시 | 554,317 | 16,459 | 26,724 | 30,558 | 30,129 | 33,042 | 34,587 | 33,848 | 36,316 |
| 밀 양 시 | 105,460 | 1,873 | 3,007 | 3,555 | 3,817 | 4,576 | 4,827 | 4,227 | 4,628 |
| 거 제 시 | 241,736 | 7,177 | 14,358 | 15,413 | 12,899 | 11,693 | 10,466 | 12,193 | 18,709 |
| 양 산 시 | 360,817 | 11,984 | 18,611 | 18,876 | 16,678 | 18,007 | 20,258 | 22,264 | 25,104 |
| 의 령 군 | 26,663 | 398 | 533 | 694 | 729 | 841 | 948 | 891 | 876 |
| 함 안 군 | 64,388 | 1,140 | 2,105 | 2,935 | 2,803 | 2,644 | 2,911 | 2,659 | 3,059 |
| 창 녕 군 | 60,977 | 1,040 | 1,595 | 1,894 | 2,013 | 2,130 | 2,480 | 2,479 | 2,581 |
| 고 성 군 | 51,470 | 655 | 1,321 | 1,924 | 2,110 | 1,961 | 1,884 | 1,559 | 1,970 |
| 남 해 군 | 42,209 | 546 | 895 | 1,307 | 1,403 | 1,603 | 1,391 | 1,127 | 1,301 |
| 하 동 군 | 42,977 | 604 | 853 | 1,222 | 1,326 | 1,533 | 1,319 | 1,232 | 1,273 |
| 산 청 군 | 34,764 | 446 | 653 | 892 | 1,057 | 1,179 | 1,103 | 1,013 | 1,010 |
| 함 양 군 | 38,133 | 558 | 978 | 1,297 | 1,456 | 1,401 | 1,321 | 1,115 | 1,252 |
| 거 창 군 | 61,134 | 1,187 | 2,026 | 2,591 | 3,109 | 3,013 | 2,603 | 2,112 | 2,603 |
| 합 천 군 | 42,689 | 558 | 776 | 1,066 | 1,145 | 1,364 | 1,420 | 1,120 | 1,259 |

주 : 1) 연도말 기준
2) 주민등록 실거주지 기준

적용인구 현황(계) <계속>

by District, Age(Total) <Cont'd>

(단위 : 명)
Unit : Person

| 40-44세 | 45-49세 | 50-54세 | 55-59세 | 60-64세 | 65-69세 | 70-74세 | 75-79세 | 80세 이상 and over | Division |
|----------------|----------------|----------------|----------------|----------------|----------------|----------------|----------------|--------------------|------------------|
| 37,574 | 35,492 | 38,333 | 32,896 | 29,061 | 17,755 | 10,780 | 6,664 | 10,353 | Gumi-si |
| 6,028 | 7,189 | 8,749 | 8,584 | 10,322 | 9,181 | 7,070 | 4,966 | 8,651 | Yeongju-si |
| 5,768 | 6,586 | 8,747 | 9,511 | 11,049 | 9,348 | 7,582 | 5,258 | 8,783 | Yeongcheon-si |
| 4,895 | 5,937 | 7,525 | 8,474 | 10,624 | 9,074 | 7,209 | 5,236 | 10,519 | Sangju-si |
| 3,844 | 4,646 | 5,551 | 6,270 | 7,678 | 6,784 | 5,283 | 3,951 | 6,945 | Mungyeong-si |
| 20,488 | 21,127 | 24,456 | 22,196 | 22,449 | 16,958 | 12,565 | 8,336 | 12,018 | Gyeongsan-si |
| 872 | 1,082 | 1,739 | 2,436 | 3,170 | 2,818 | 2,289 | 1,744 | 3,244 | Gunwi-gun |
| 1,978 | 2,366 | 3,497 | 4,503 | 6,549 | 6,083 | 4,927 | 3,731 | 7,555 | Uiseong-gun |
| 956 | 1,231 | 1,858 | 2,460 | 3,137 | 2,766 | 2,227 | 1,746 | 3,110 | Cheongsong-gun |
| 696 | 860 | 1,289 | 1,498 | 2,000 | 1,735 | 1,391 | 1,107 | 2,197 | Yeongyang-gun |
| 1,575 | 1,938 | 2,739 | 3,162 | 3,928 | 3,669 | 3,095 | 2,506 | 4,767 | Yeongdeok-gun |
| 1,936 | 2,239 | 3,184 | 3,854 | 5,405 | 4,809 | 4,167 | 2,676 | 5,298 | Cheongdo-gun |
| 1,663 | 1,991 | 2,700 | 3,076 | 3,779 | 3,101 | 2,527 | 1,759 | 3,201 | Goryeong-gun |
| 2,022 | 2,499 | 3,475 | 4,455 | 5,854 | 4,561 | 3,813 | 2,377 | 4,310 | Seongju-gun |
| 10,211 | 10,544 | 11,138 | 9,601 | 9,274 | 6,679 | 4,584 | 3,244 | 5,603 | Chilgok-gun |
| 3,725 | 3,649 | 3,805 | 4,088 | 5,238 | 4,883 | 3,771 | 2,882 | 6,154 | Yecheon-gun |
| 1,228 | 1,666 | 2,307 | 2,935 | 4,048 | 3,399 | 2,579 | 2,031 | 3,988 | Bonghwa-gun |
| 2,791 | 3,164 | 4,094 | 4,241 | 5,018 | 4,107 | 3,001 | 2,479 | 4,773 | Uljin-gun |
| 560 | 673 | 881 | 925 | 1,101 | 843 | 599 | 470 | 593 | Ulleung-gun |
| 263,276 | 266,779 | 306,963 | 279,228 | 297,742 | 222,421 | 154,360 | 105,983 | 158,726 | Gyeongnam |
| 17,486 | 16,585 | 20,638 | 20,360 | 20,450 | 13,752 | 8,379 | 4,965 | 6,391 | Uichang-gu |
| 19,448 | 20,591 | 26,164 | 24,505 | 22,555 | 12,171 | 6,454 | 3,440 | 4,518 | Seongsan-gu |
| 14,274 | 12,849 | 14,765 | 14,118 | 17,330 | 14,870 | 10,740 | 7,156 | 9,123 | Masanhappo-gu |
| 14,088 | 14,942 | 17,085 | 15,929 | 17,696 | 14,287 | 10,020 | 6,291 | 6,970 | Masanhoewon-gu |
| 18,904 | 17,687 | 16,867 | 13,634 | 14,387 | 11,517 | 7,714 | 5,185 | 6,871 | Jinhae-gu |
| 25,852 | 27,211 | 31,035 | 26,873 | 29,118 | 21,932 | 15,560 | 11,229 | 15,860 | Jinju-si |
| 10,187 | 10,384 | 11,613 | 10,317 | 12,504 | 9,660 | 7,119 | 4,661 | 6,139 | Tongyeong-si |
| 8,477 | 8,975 | 9,932 | 8,703 | 10,031 | 8,158 | 6,246 | 4,734 | 7,326 | Sacheon-si |
| 47,791 | 49,690 | 55,989 | 46,793 | 41,486 | 27,144 | 17,425 | 11,410 | 14,926 | Gimhae-si |
| 6,064 | 6,518 | 8,381 | 9,626 | 11,895 | 10,651 | 7,782 | 5,429 | 8,604 | Miryang-si |
| 24,664 | 22,920 | 23,513 | 18,313 | 18,007 | 12,585 | 7,729 | 4,600 | 6,497 | Geoje-si |
| 32,651 | 30,499 | 32,512 | 28,632 | 28,797 | 20,900 | 13,924 | 9,329 | 11,791 | Yangsang-si |
| 1,166 | 1,502 | 2,087 | 2,366 | 3,287 | 2,770 | 2,171 | 1,682 | 3,722 | Uiryeong-gun |
| 4,134 | 4,719 | 5,617 | 5,588 | 6,613 | 5,610 | 3,922 | 2,844 | 5,085 | Haman-gun |
| 3,259 | 3,549 | 4,832 | 5,577 | 7,251 | 6,119 | 4,583 | 3,496 | 6,099 | Changnyeong-gun |
| 2,928 | 3,195 | 4,425 | 4,621 | 5,818 | 4,876 | 3,916 | 2,977 | 5,330 | Goseong-gun |
| 1,805 | 2,377 | 3,345 | 3,579 | 4,784 | 4,124 | 3,669 | 2,885 | 6,068 | Namhae-gun |
| 1,770 | 2,533 | 3,728 | 4,087 | 5,338 | 4,425 | 3,492 | 2,756 | 5,486 | Hadong-gun |
| 1,404 | 1,828 | 2,844 | 3,341 | 4,405 | 3,783 | 2,875 | 2,336 | 4,595 | Sancheong-gun |
| 1,780 | 2,214 | 3,218 | 3,425 | 4,289 | 3,700 | 2,894 | 2,430 | 4,805 | Hamyang-gun |
| 3,378 | 3,927 | 5,128 | 5,046 | 6,343 | 4,974 | 3,926 | 3,084 | 6,084 | Geochang-gun |
| 1,766 | 2,084 | 3,245 | 3,795 | 5,358 | 4,413 | 3,820 | 3,064 | 6,436 | Hapcheon-gun |

Note: 1) As of the end of the Year
2) Based on the resident place

제 1-2표
Table 1-2

시·군·구별 연령별 성별 의료보장
Health Insurance & Medical Aid

| 구 분 | | 계 T | 0-4세 | 5-9세 | 10-14세 | 15-19세 | 20-24세 | 25-29세 | 30-34세 | 35-39세 |
|-----------|--|------------------|---------------|---------------|---------------|---------------|---------------|----------------|----------------|----------------|
| 부 산 | | 1,648,313 | 41,911 | 64,388 | 69,032 | 68,175 | 96,524 | 114,474 | 107,758 | 103,594 |
| 중 구 | | 20,057 | 216 | 356 | 415 | 498 | 1,097 | 1,752 | 1,560 | 1,151 |
| 서 구 | | 51,802 | 1,067 | 1,690 | 1,784 | 1,872 | 2,994 | 3,379 | 2,989 | 2,712 |
| 동 구 | | 42,965 | 895 | 1,118 | 1,161 | 1,280 | 1,985 | 2,906 | 3,010 | 2,673 |
| 영 도 구 | | 54,227 | 887 | 1,409 | 1,746 | 1,823 | 2,901 | 3,164 | 2,941 | 2,806 |
| 부 산 진 구 | | 172,340 | 4,332 | 5,690 | 5,976 | 6,235 | 10,237 | 13,976 | 13,294 | 11,745 |
| 동 래 구 | | 133,532 | 3,788 | 6,082 | 6,842 | 6,476 | 7,381 | 8,282 | 8,115 | 8,353 |
| 남 구 | | 128,045 | 2,720 | 5,005 | 5,640 | 5,925 | 9,532 | 9,286 | 7,180 | 7,045 |
| 북 구 | | 138,253 | 3,619 | 5,226 | 5,519 | 5,866 | 8,126 | 9,474 | 9,235 | 8,403 |
| 해 운 대 구 | | 189,337 | 4,778 | 8,057 | 9,335 | 9,416 | 11,248 | 11,755 | 10,689 | 10,913 |
| 사 하 구 | | 152,393 | 3,384 | 5,359 | 6,134 | 6,319 | 9,388 | 10,627 | 9,597 | 9,271 |
| 금 정 구 | | 110,097 | 2,055 | 3,523 | 4,079 | 4,516 | 8,095 | 8,932 | 6,735 | 5,787 |
| 강 서 구 | | 79,101 | 3,957 | 5,715 | 4,571 | 2,639 | 2,964 | 4,842 | 6,590 | 8,101 |
| 연 계 구 | | 98,475 | 2,647 | 3,868 | 4,087 | 4,136 | 5,424 | 6,375 | 6,520 | 6,416 |
| 수 영 구 | | 82,971 | 2,052 | 2,786 | 2,910 | 2,983 | 4,317 | 6,700 | 6,495 | 5,533 |
| 사 상 구 | | 104,686 | 2,151 | 3,141 | 3,505 | 3,826 | 6,549 | 8,153 | 7,194 | 6,155 |
| 기 장 군 | | 90,032 | 3,363 | 5,363 | 5,328 | 4,365 | 4,286 | 4,871 | 5,614 | 6,530 |
| 대 구 | | 1,181,913 | 31,643 | 49,482 | 55,181 | 57,937 | 76,868 | 83,861 | 78,736 | 74,157 |
| 중 구 | | 39,001 | 1,271 | 1,589 | 1,435 | 1,453 | 2,245 | 3,385 | 3,261 | 3,143 |
| 동 구 | | 168,006 | 4,828 | 6,717 | 6,896 | 6,820 | 9,152 | 11,310 | 11,827 | 11,240 |
| 서 구 | | 80,351 | 1,227 | 2,055 | 2,227 | 2,709 | 4,300 | 5,681 | 5,278 | 4,365 |
| 남 구 | | 68,476 | 1,336 | 1,780 | 2,010 | 2,572 | 4,197 | 5,512 | 4,877 | 4,162 |
| 북 구 | | 217,149 | 5,900 | 9,030 | 10,055 | 11,297 | 16,457 | 16,482 | 14,337 | 13,491 |
| 수 성 구 | | 202,111 | 4,596 | 9,296 | 12,333 | 13,084 | 14,114 | 12,754 | 10,729 | 10,208 |
| 달 서 구 | | 269,731 | 6,505 | 11,211 | 12,902 | 13,947 | 19,404 | 19,977 | 18,106 | 16,080 |
| 달 성 군 | | 137,088 | 5,980 | 7,804 | 7,323 | 6,055 | 6,999 | 8,760 | 10,321 | 11,468 |
| 울 산 | | 583,923 | 16,961 | 27,099 | 29,571 | 28,448 | 34,387 | 41,275 | 39,570 | 39,138 |
| 중 구 | | 106,243 | 2,595 | 4,554 | 5,234 | 5,048 | 5,999 | 7,061 | 6,483 | 6,363 |
| 남 구 | | 161,198 | 4,258 | 6,743 | 7,452 | 7,742 | 10,500 | 12,837 | 12,037 | 10,514 |
| 동 구 | | 81,853 | 2,285 | 4,110 | 4,548 | 3,959 | 4,078 | 5,272 | 5,447 | 6,341 |
| 북 구 | | 114,795 | 4,642 | 6,950 | 6,812 | 5,839 | 6,533 | 8,045 | 8,293 | 8,764 |
| 울 주 군 | | 119,834 | 3,181 | 4,742 | 5,525 | 5,860 | 7,277 | 8,060 | 7,310 | 7,156 |
| 경 북 | | 1,342,465 | 34,250 | 51,372 | 57,744 | 58,541 | 76,192 | 81,987 | 76,443 | 77,763 |
| 포 향 시 남 구 | | 119,850 | 2,837 | 4,961 | 5,698 | 5,339 | 6,863 | 8,503 | 7,278 | 7,040 |
| 포 향 시 북 구 | | 135,378 | 3,924 | 6,182 | 6,647 | 6,496 | 7,673 | 8,162 | 8,053 | 8,400 |
| 경 주 시 | | 131,037 | 3,131 | 4,564 | 5,187 | 5,403 | 7,190 | 7,693 | 7,486 | 7,222 |
| 김 천 시 | | 71,433 | 2,091 | 2,751 | 3,131 | 3,530 | 3,886 | 4,200 | 3,976 | 3,914 |
| 안 동 시 | | 77,350 | 1,887 | 2,872 | 3,414 | 3,611 | 4,283 | 4,268 | 3,939 | 3,871 |

주: 1) 연도말 기준
2) 주민등록 실거주지 기준

적용인구 현황(남자)

by District, Age(Male)

(단위 : 명)

Unit : Person

| 40~44세 | 45~49세 | 50~54세 | 55~59세 | 60~64세 | 65~69세 | 70~74세 | 75~79세 | 80세 이상 and over | Division |
|----------------|----------------|----------------|----------------|----------------|----------------|---------------|---------------|--------------------|------------------|
| 130,187 | 124,249 | 140,560 | 129,068 | 144,751 | 120,133 | 84,224 | 55,819 | 53,466 | Busan |
| 1,362 | 1,405 | 1,800 | 1,614 | 1,938 | 1,816 | 1,265 | 901 | 911 | Jung-gu |
| 3,690 | 3,672 | 4,513 | 4,277 | 4,994 | 4,269 | 3,205 | 2,283 | 2,412 | Seo-gu |
| 3,121 | 3,111 | 3,854 | 3,444 | 4,059 | 3,632 | 2,803 | 1,890 | 2,023 | Dong-gu |
| 3,604 | 3,875 | 4,650 | 4,684 | 5,679 | 5,020 | 3,768 | 2,682 | 2,588 | Yeongdo-gu |
| 13,093 | 12,481 | 14,282 | 13,208 | 14,844 | 12,521 | 8,772 | 5,782 | 5,872 | Busanjin-gu |
| 11,147 | 10,602 | 11,639 | 9,752 | 10,835 | 9,114 | 6,647 | 4,424 | 4,053 | Dongnae-gu |
| 9,770 | 10,042 | 11,338 | 9,415 | 10,279 | 8,915 | 6,658 | 4,679 | 4,616 | Nam-gu |
| 9,836 | 9,694 | 11,621 | 12,306 | 14,215 | 10,541 | 6,717 | 4,143 | 3,712 | Buk-gu |
| 14,850 | 15,434 | 17,780 | 15,443 | 16,121 | 13,098 | 8,763 | 5,824 | 5,833 | Haeundae-gu |
| 11,590 | 11,154 | 13,285 | 12,495 | 14,344 | 11,865 | 8,110 | 5,049 | 4,422 | Saha-gu |
| 7,531 | 7,620 | 9,062 | 9,031 | 10,177 | 8,543 | 6,135 | 4,158 | 4,118 | Geumjeong-gu |
| 9,644 | 6,481 | 5,180 | 4,292 | 5,015 | 4,038 | 2,494 | 1,405 | 1,173 | Gangseo-gu |
| 7,913 | 7,448 | 8,313 | 7,524 | 8,296 | 7,300 | 5,180 | 3,527 | 3,501 | Yeonje-gu |
| 6,391 | 5,897 | 6,725 | 5,925 | 6,714 | 6,212 | 4,620 | 3,375 | 3,336 | Suyeong-gu |
| 7,447 | 7,231 | 8,913 | 9,709 | 11,270 | 8,295 | 5,414 | 3,169 | 2,564 | Sasang-gu |
| 9,198 | 8,102 | 7,605 | 5,949 | 5,971 | 4,954 | 3,673 | 2,528 | 2,332 | Gijang-gun |
| 89,602 | 93,383 | 108,168 | 98,003 | 97,532 | 71,766 | 49,752 | 31,248 | 34,594 | Daegu |
| 3,086 | 2,833 | 3,205 | 2,701 | 2,743 | 2,179 | 1,666 | 1,286 | 1,520 | Jung-gu |
| 13,190 | 12,870 | 14,413 | 13,346 | 14,179 | 11,291 | 8,465 | 5,518 | 5,944 | Dong-gu |
| 5,179 | 5,795 | 7,424 | 8,154 | 8,632 | 6,609 | 4,804 | 2,889 | 3,023 | Seo-gu |
| 4,615 | 4,778 | 6,190 | 5,563 | 6,081 | 5,187 | 3,829 | 2,558 | 3,229 | Nam-gu |
| 15,987 | 17,545 | 20,850 | 17,961 | 17,452 | 11,909 | 7,986 | 4,935 | 5,475 | Buk-gu |
| 14,822 | 17,063 | 19,861 | 16,882 | 15,348 | 11,487 | 7,864 | 5,315 | 6,355 | Suseong-gu |
| 19,740 | 21,267 | 25,179 | 23,437 | 22,960 | 16,036 | 10,425 | 6,134 | 6,421 | Dalseo-gu |
| 12,983 | 11,232 | 11,046 | 9,959 | 10,137 | 7,068 | 4,713 | 2,613 | 2,627 | Dalseong-gun |
| 49,124 | 46,305 | 53,451 | 52,611 | 50,042 | 33,673 | 20,684 | 11,574 | 10,010 | Ulsan |
| 8,468 | 8,132 | 9,667 | 9,898 | 10,021 | 7,101 | 4,635 | 2,636 | 2,348 | Jung-gu |
| 12,506 | 11,956 | 15,314 | 14,915 | 13,723 | 9,366 | 5,665 | 3,069 | 2,601 | Nam-gu |
| 8,026 | 6,909 | 6,669 | 6,082 | 6,979 | 5,055 | 3,230 | 1,734 | 1,129 | Dong-gu |
| 11,095 | 9,538 | 9,688 | 10,195 | 8,490 | 4,622 | 2,577 | 1,470 | 1,242 | Buk-gu |
| 9,029 | 9,770 | 12,113 | 11,521 | 10,829 | 7,529 | 4,577 | 2,665 | 2,690 | Ulju-gun |
| 96,316 | 100,087 | 120,102 | 116,735 | 126,885 | 99,372 | 70,256 | 43,816 | 54,604 | Gyeongbuk |
| 9,285 | 9,246 | 10,918 | 10,261 | 10,676 | 8,815 | 5,870 | 3,348 | 2,912 | Nam-gu |
| 10,267 | 9,967 | 12,000 | 11,303 | 12,432 | 9,986 | 6,513 | 3,721 | 3,652 | Buk-gu |
| 9,234 | 9,832 | 12,481 | 12,221 | 12,899 | 9,910 | 6,970 | 4,453 | 5,161 | Gyeongju-si |
| 5,018 | 5,066 | 6,106 | 6,218 | 6,792 | 5,257 | 3,858 | 2,451 | 3,188 | Gimcheon-si |
| 4,991 | 5,914 | 6,896 | 6,408 | 7,350 | 6,024 | 4,511 | 3,050 | 4,061 | Andong-si |

Note: 1) As of the end of the Year

2) Based on the resident place

제 1-2표
Table 1-2

시·군·구별 연령별 성별 의료보장
Health Insurance & Medical Aid

| 구 분 | 계 T | 0-4세 | 5-9세 | 10-14세 | 15-19세 | 20-24세 | 25-29세 | 30-34세 | 35-39세 |
|-------------|------------------|---------------|---------------|---------------|---------------|---------------|----------------|----------------|----------------|
| 구 미 시 | 212,728 | 7,051 | 11,239 | 11,893 | 11,144 | 14,053 | 15,981 | 15,974 | 17,183 |
| 영 주 시 | 50,572 | 1,047 | 1,695 | 2,160 | 2,288 | 2,791 | 2,539 | 2,252 | 2,171 |
| 영 천 시 | 53,195 | 1,325 | 1,429 | 1,628 | 1,814 | 2,686 | 3,024 | 2,867 | 2,698 |
| 상 주 시 | 47,194 | 949 | 1,465 | 1,770 | 2,063 | 2,462 | 1,942 | 1,744 | 2,068 |
| 문 경 시 | 35,056 | 779 | 1,042 | 1,340 | 1,559 | 1,823 | 1,598 | 1,326 | 1,552 |
| 경 산 시 | 139,681 | 3,843 | 5,578 | 5,955 | 6,046 | 10,881 | 11,266 | 9,585 | 8,944 |
| 군 위 군 | 12,230 | 165 | 158 | 232 | 232 | 387 | 506 | 428 | 447 |
| 의 성 군 | 25,049 | 466 | 456 | 530 | 585 | 762 | 871 | 872 | 855 |
| 청 송 군 | 12,251 | 221 | 227 | 281 | 301 | 397 | 489 | 469 | 481 |
| 영 양 군 | 8,066 | 122 | 191 | 224 | 228 | 304 | 262 | 260 | 275 |
| 영 덕 군 | 16,914 | 276 | 407 | 469 | 524 | 638 | 733 | 629 | 643 |
| 청 도 군 | 20,864 | 285 | 385 | 499 | 608 | 784 | 788 | 693 | 718 |
| 고 령 군 | 16,812 | 245 | 362 | 448 | 555 | 807 | 895 | 791 | 731 |
| 성 주 군 | 23,281 | 454 | 420 | 545 | 621 | 924 | 1,199 | 1,135 | 1,005 |
| 칠 곡 군 | 60,897 | 1,390 | 2,621 | 2,968 | 2,957 | 3,498 | 3,596 | 3,486 | 4,171 |
| 예 천 군 | 27,642 | 871 | 1,214 | 1,325 | 1,094 | 1,114 | 1,158 | 1,251 | 1,455 |
| 봉 화 군 | 15,422 | 224 | 347 | 431 | 461 | 570 | 516 | 427 | 491 |
| 울 진 군 | 24,503 | 588 | 708 | 860 | 970 | 1,212 | 1,462 | 1,278 | 1,167 |
| 울 룡 군 | 5,060 | 79 | 98 | 109 | 112 | 204 | 336 | 244 | 261 |
| 경 남 | 1,694,423 | 45,035 | 74,117 | 84,418 | 82,137 | 97,929 | 105,284 | 100,180 | 105,764 |
| 창 원 시 의 창 구 | 111,779 | 3,194 | 4,928 | 5,167 | 4,940 | 6,921 | 8,227 | 7,563 | 7,465 |
| 창 원 시 성 산 구 | 129,521 | 3,506 | 5,384 | 6,318 | 6,870 | 8,884 | 10,918 | 10,371 | 9,114 |
| 창원시 마산합포구 | 90,235 | 2,439 | 3,933 | 3,921 | 3,535 | 5,092 | 5,254 | 5,158 | 5,719 |
| 창원시 마산회원구 | 92,721 | 2,041 | 3,625 | 4,436 | 4,662 | 5,364 | 5,702 | 5,194 | 5,344 |
| 창 원 시 진 해 구 | 101,031 | 3,255 | 5,353 | 5,880 | 5,332 | 5,539 | 6,303 | 6,272 | 7,087 |
| 진 주 시 | 172,881 | 5,055 | 7,923 | 9,071 | 8,941 | 11,712 | 12,401 | 11,054 | 10,562 |
| 통 영 시 | 63,571 | 1,216 | 2,529 | 3,455 | 3,081 | 3,239 | 2,998 | 2,893 | 3,552 |
| 사 천 시 | 56,928 | 1,334 | 2,298 | 2,759 | 2,480 | 2,974 | 3,473 | 3,274 | 3,289 |
| 김 해 시 | 283,209 | 8,528 | 13,664 | 15,510 | 15,737 | 18,439 | 19,631 | 18,713 | 19,209 |
| 밀 양 시 | 51,722 | 954 | 1,506 | 1,842 | 2,013 | 2,463 | 2,693 | 2,366 | 2,455 |
| 거 제 시 | 127,114 | 3,728 | 7,425 | 7,945 | 6,780 | 6,865 | 5,997 | 6,626 | 9,793 |
| 양 산 시 | 181,312 | 6,147 | 9,513 | 9,684 | 8,494 | 9,892 | 11,021 | 11,729 | 12,986 |
| 의 령 군 | 13,275 | 200 | 295 | 359 | 393 | 496 | 593 | 506 | 465 |
| 함 안 군 | 33,594 | 588 | 1,056 | 1,518 | 1,520 | 1,618 | 1,938 | 1,671 | 1,641 |
| 창 념 군 | 30,768 | 524 | 829 | 992 | 1,074 | 1,295 | 1,558 | 1,516 | 1,437 |
| 고 성 군 | 26,004 | 330 | 651 | 1,043 | 1,162 | 1,172 | 1,138 | 916 | 1,076 |
| 남 해 군 | 20,647 | 271 | 478 | 751 | 734 | 1,036 | 877 | 658 | 670 |
| 하 동 군 | 21,492 | 312 | 441 | 643 | 730 | 902 | 784 | 676 | 684 |
| 산 청 군 | 17,164 | 220 | 352 | 517 | 549 | 666 | 610 | 583 | 547 |
| 함 양 군 | 18,491 | 287 | 489 | 685 | 760 | 790 | 778 | 600 | 638 |
| 거 창 군 | 30,117 | 616 | 1,047 | 1,362 | 1,750 | 1,793 | 1,532 | 1,176 | 1,326 |
| 합 천 군 | 20,847 | 290 | 398 | 560 | 600 | 777 | 858 | 665 | 705 |

주 : 1) 연도말 기준
2) 주민등록 실거주지 기준

적용인구 현황(남자) <계속>

by District, Age(Male) <Cont'd>

(단위 : 명)

Unit : Person

| 40-44세 | 45-49세 | 50-54세 | 55-59세 | 60-64세 | 65-69세 | 70-74세 | 75-79세 | 80세 이상 and over | Division |
|----------------|----------------|----------------|----------------|----------------|----------------|---------------|---------------|--------------------|------------------|
| 19,524 | 17,421 | 19,274 | 16,826 | 15,077 | 9,008 | 5,132 | 2,817 | 3,131 | Gumi-si |
| 3,084 | 3,688 | 4,655 | 4,345 | 5,071 | 4,397 | 3,315 | 2,160 | 2,914 | Yeongju-si |
| 3,208 | 3,605 | 4,726 | 5,061 | 5,654 | 4,743 | 3,693 | 2,228 | 2,806 | Yeongcheon-si |
| 2,599 | 3,138 | 4,023 | 4,410 | 5,355 | 4,458 | 3,370 | 2,191 | 3,187 | Sangju-si |
| 1,998 | 2,485 | 2,961 | 3,192 | 3,873 | 3,268 | 2,459 | 1,621 | 2,180 | Mungyeong-si |
| 10,682 | 10,764 | 12,216 | 11,081 | 11,182 | 8,216 | 5,788 | 3,600 | 4,054 | Gyeongsan-si |
| 499 | 641 | 976 | 1,357 | 1,707 | 1,516 | 1,138 | 771 | 1,070 | Gunwi-gun |
| 1,106 | 1,388 | 1,977 | 2,449 | 3,314 | 3,074 | 2,332 | 1,549 | 2,463 | Uiseong-gun |
| 521 | 706 | 1,039 | 1,282 | 1,594 | 1,400 | 1,085 | 727 | 1,031 | Cheongsong-gun |
| 389 | 500 | 778 | 817 | 1,041 | 862 | 667 | 444 | 702 | Yeongyang-gun |
| 867 | 1,055 | 1,538 | 1,647 | 1,957 | 1,751 | 1,391 | 959 | 1,430 | Yeongdeok-gun |
| 1,012 | 1,305 | 1,722 | 1,980 | 2,781 | 2,465 | 2,011 | 1,195 | 1,633 | Cheongdo-gun |
| 928 | 1,120 | 1,559 | 1,697 | 2,016 | 1,658 | 1,238 | 767 | 995 | Goryeong-gun |
| 1,162 | 1,499 | 2,003 | 2,419 | 3,133 | 2,430 | 1,863 | 1,070 | 1,399 | Seongju-gun |
| 5,540 | 5,654 | 6,051 | 5,195 | 5,021 | 3,416 | 2,247 | 1,343 | 1,743 | Chilgok-gun |
| 1,888 | 1,947 | 2,088 | 2,106 | 2,708 | 2,406 | 1,775 | 1,272 | 1,970 | Yecheon-gun |
| 676 | 968 | 1,295 | 1,575 | 2,137 | 1,817 | 1,301 | 855 | 1,331 | Bonghwa-gun |
| 1,489 | 1,753 | 2,271 | 2,353 | 2,525 | 2,048 | 1,429 | 1,019 | 1,371 | Uljin-gun |
| 349 | 425 | 549 | 532 | 590 | 447 | 300 | 205 | 220 | Ulleung-gun |
| 136,415 | 136,440 | 157,496 | 142,509 | 149,422 | 109,553 | 73,397 | 45,594 | 48,733 | Gyeongnam |
| 9,111 | 8,515 | 9,966 | 10,038 | 10,493 | 6,805 | 4,185 | 2,264 | 1,997 | Uichang-gu |
| 9,689 | 9,764 | 12,342 | 12,003 | 11,797 | 6,318 | 3,307 | 1,610 | 1,326 | Seongsan-gu |
| 7,559 | 6,797 | 7,492 | 6,999 | 8,193 | 7,002 | 5,036 | 3,075 | 3,031 | Masanhappo-gu |
| 7,254 | 7,555 | 8,601 | 7,875 | 8,488 | 6,702 | 4,606 | 2,872 | 2,400 | Masanhoewon-gu |
| 9,827 | 9,361 | 9,053 | 6,928 | 6,993 | 5,622 | 3,637 | 2,263 | 2,326 | Jinhae-gu |
| 12,898 | 13,453 | 15,471 | 13,212 | 13,933 | 10,434 | 7,028 | 4,837 | 4,896 | Jinju-si |
| 5,389 | 5,586 | 6,225 | 5,284 | 6,064 | 4,672 | 3,455 | 2,041 | 1,892 | Tongyeong-si |
| 4,431 | 4,762 | 5,384 | 4,624 | 4,945 | 3,897 | 2,881 | 1,929 | 2,194 | Sacheon-si |
| 24,376 | 24,442 | 28,160 | 24,102 | 21,564 | 13,551 | 8,159 | 4,832 | 4,592 | Gimhae-si |
| 3,226 | 3,414 | 4,354 | 4,824 | 5,812 | 5,239 | 3,679 | 2,295 | 2,587 | Miryang-si |
| 13,357 | 12,151 | 12,991 | 9,865 | 9,122 | 6,506 | 3,917 | 2,100 | 1,946 | Geoje-si |
| 16,788 | 15,427 | 16,199 | 14,455 | 14,303 | 10,037 | 6,560 | 4,048 | 4,029 | Yangsang-si |
| 631 | 886 | 1,179 | 1,302 | 1,767 | 1,472 | 1,045 | 676 | 1,010 | Uiryeong-gun |
| 2,213 | 2,564 | 3,167 | 3,004 | 3,573 | 2,930 | 1,942 | 1,191 | 1,460 | Haman-gun |
| 1,783 | 2,001 | 2,693 | 2,929 | 3,679 | 3,042 | 2,191 | 1,473 | 1,752 | Changnyeong-gun |
| 1,630 | 1,722 | 2,442 | 2,549 | 2,951 | 2,452 | 1,894 | 1,289 | 1,587 | Goseong-gun |
| 949 | 1,259 | 1,864 | 1,931 | 2,404 | 2,048 | 1,723 | 1,253 | 1,741 | Namhae-gun |
| 979 | 1,417 | 2,107 | 2,180 | 2,853 | 2,291 | 1,697 | 1,185 | 1,611 | Hadong-gun |
| 755 | 994 | 1,543 | 1,827 | 2,303 | 1,936 | 1,477 | 958 | 1,327 | Sancheong-gun |
| 910 | 1,215 | 1,748 | 1,835 | 2,188 | 1,852 | 1,363 | 964 | 1,389 | Hamyang-gun |
| 1,690 | 1,984 | 2,676 | 2,639 | 3,189 | 2,484 | 1,784 | 1,251 | 1,818 | Geochang-gun |
| 970 | 1,171 | 1,839 | 2,104 | 2,808 | 2,261 | 1,831 | 1,188 | 1,822 | Hapcheon-gun |

Note: 1) As of the end of the Year

2) Based on the resident place

제 1-2표
Table 1-2

시·군·구별 연령별 성별 의료보장
Health Insurance & Medical Aid

| 구 분 | | 계 T | 0-4세 | 5-9세 | 10-14세 | 15-19세 | 20-24세 | 25-29세 | 30-34세 | 35-39세 |
|-----------|--|------------------|---------------|---------------|---------------|---------------|---------------|----------------|---------------|---------------|
| 부 산 | | 1,720,707 | 39,858 | 61,098 | 65,387 | 64,299 | 92,304 | 105,709 | 99,118 | 98,597 |
| 중 구 | | 20,941 | 170 | 304 | 390 | 523 | 1,414 | 1,759 | 1,247 | 952 |
| 서 구 | | 55,191 | 970 | 1,493 | 1,729 | 1,865 | 3,354 | 3,364 | 2,688 | 2,566 |
| 동 구 | | 45,049 | 818 | 1,030 | 1,077 | 1,207 | 2,037 | 3,000 | 2,758 | 2,323 |
| 영 도 구 | | 55,777 | 887 | 1,390 | 1,617 | 1,728 | 2,400 | 2,545 | 2,357 | 2,349 |
| 부 산 진 구 | | 186,278 | 4,099 | 5,514 | 5,833 | 6,085 | 11,663 | 15,038 | 13,131 | 11,036 |
| 동 래 구 | | 141,924 | 3,586 | 5,830 | 6,277 | 5,982 | 6,924 | 7,995 | 7,811 | 8,471 |
| 남 구 | | 133,573 | 2,615 | 4,731 | 5,417 | 5,543 | 9,135 | 7,748 | 6,479 | 6,846 |
| 북 구 | | 142,884 | 3,470 | 4,898 | 5,188 | 5,348 | 7,081 | 8,516 | 8,414 | 7,674 |
| 해 운 대 구 | | 204,030 | 4,608 | 7,545 | 8,780 | 8,875 | 10,050 | 11,192 | 10,722 | 11,674 |
| 사 하 구 | | 153,908 | 3,222 | 4,954 | 5,798 | 5,961 | 8,135 | 8,823 | 8,127 | 8,216 |
| 금 정 구 | | 115,709 | 1,980 | 3,357 | 3,849 | 4,313 | 8,094 | 7,177 | 5,697 | 5,451 |
| 강 서 구 | | 70,737 | 3,610 | 5,466 | 4,364 | 2,535 | 2,297 | 3,380 | 5,519 | 7,300 |
| 연 계 구 | | 106,744 | 2,599 | 3,782 | 3,933 | 3,993 | 5,071 | 6,621 | 6,463 | 6,307 |
| 수 영 구 | | 93,301 | 2,054 | 2,589 | 2,699 | 2,844 | 4,925 | 7,390 | 6,456 | 5,534 |
| 사 상 구 | | 103,375 | 1,939 | 3,034 | 3,392 | 3,528 | 5,965 | 6,972 | 6,044 | 5,216 |
| 기 장 군 | | 91,286 | 3,231 | 5,181 | 5,044 | 3,969 | 3,759 | 4,189 | 5,205 | 6,682 |
| 대 구 | | 1,217,250 | 30,042 | 47,398 | 51,814 | 53,436 | 68,556 | 74,081 | 66,751 | 68,201 |
| 중 구 | | 42,154 | 1,262 | 1,550 | 1,321 | 1,462 | 2,668 | 3,747 | 3,113 | 2,763 |
| 동 구 | | 174,397 | 4,584 | 6,497 | 6,457 | 6,177 | 8,054 | 10,334 | 10,214 | 10,020 |
| 서 구 | | 81,179 | 1,069 | 1,939 | 2,275 | 2,485 | 3,660 | 4,772 | 3,834 | 3,407 |
| 남 구 | | 74,512 | 1,175 | 1,693 | 1,842 | 2,436 | 4,542 | 5,469 | 4,170 | 3,659 |
| 북 구 | | 219,848 | 5,666 | 8,704 | 9,444 | 10,599 | 14,582 | 13,861 | 12,063 | 12,091 |
| 수 성 구 | | 214,930 | 4,271 | 8,828 | 11,404 | 11,650 | 11,999 | 11,460 | 9,665 | 11,020 |
| 달 서 구 | | 277,642 | 6,276 | 10,544 | 12,202 | 13,153 | 17,502 | 17,536 | 14,803 | 14,965 |
| 달 성 군 | | 132,588 | 5,739 | 7,643 | 6,869 | 5,474 | 5,549 | 6,902 | 8,889 | 10,276 |
| 울 산 | | 549,665 | 16,364 | 25,392 | 27,313 | 25,410 | 26,729 | 30,786 | 31,842 | 34,972 |
| 중 구 | | 103,995 | 2,513 | 4,245 | 4,664 | 4,380 | 4,574 | 5,708 | 5,461 | 5,882 |
| 남 구 | | 154,716 | 4,179 | 6,223 | 6,822 | 6,838 | 8,429 | 10,028 | 9,714 | 9,451 |
| 동 구 | | 73,927 | 2,194 | 3,952 | 4,053 | 3,434 | 3,393 | 3,764 | 3,834 | 5,277 |
| 북 구 | | 107,059 | 4,436 | 6,542 | 6,453 | 5,429 | 4,777 | 5,903 | 7,123 | 8,304 |
| 울 주 군 | | 109,968 | 3,042 | 4,430 | 5,321 | 5,329 | 5,556 | 5,383 | 5,710 | 6,058 |
| 경 북 | | 1,311,410 | 32,405 | 48,545 | 53,328 | 52,290 | 58,801 | 59,311 | 60,353 | 68,615 |
| 포 향 시 남 구 | | 111,025 | 2,669 | 4,622 | 5,235 | 4,765 | 4,772 | 5,353 | 5,151 | 6,233 |
| 포 향 시 북 구 | | 136,551 | 3,652 | 5,805 | 6,130 | 5,778 | 6,201 | 6,448 | 6,656 | 7,814 |
| 경 주 시 | | 129,240 | 2,919 | 4,338 | 4,938 | 4,904 | 5,710 | 5,556 | 5,867 | 6,286 |
| 김 천 시 | | 70,565 | 1,911 | 2,617 | 2,848 | 2,840 | 3,111 | 3,044 | 3,345 | 3,571 |
| 안 동 시 | | 79,305 | 1,825 | 2,635 | 3,050 | 3,274 | 3,626 | 3,633 | 3,279 | 3,674 |

주: 1) 연도말 기준
2) 주민등록 실거주지 기준

적용인구 현황(여자)

by District, Age(Female)

(단위 : 명)

Unit : Person

| 40~44세 | 45~49세 | 50~54세 | 55~59세 | 60~64세 | 65~69세 | 70~74세 | 75~79세 | 80세 이상 and over | Division |
|----------------|----------------|----------------|----------------|----------------|----------------|---------------|---------------|--------------------|------------------|
| 125,158 | 123,062 | 144,084 | 137,858 | 161,797 | 135,273 | 99,356 | 70,265 | 97,484 | Busan |
| 1,039 | 1,213 | 1,605 | 1,573 | 2,134 | 2,014 | 1,646 | 1,204 | 1,754 | Jung-gu |
| 3,464 | 3,431 | 4,200 | 4,188 | 5,452 | 4,907 | 3,948 | 3,086 | 4,486 | Seo-gu |
| 2,624 | 2,753 | 3,463 | 3,369 | 4,390 | 4,138 | 3,424 | 2,687 | 3,951 | Dong-gu |
| 3,254 | 3,548 | 4,334 | 4,436 | 6,069 | 5,676 | 4,592 | 3,651 | 4,944 | Yeongdo-gu |
| 12,406 | 12,325 | 14,713 | 14,312 | 17,212 | 14,081 | 10,493 | 7,604 | 10,733 | Busanjin-gu |
| 11,395 | 11,223 | 11,997 | 10,905 | 12,640 | 10,817 | 7,867 | 5,211 | 6,993 | Dongnae-gu |
| 9,660 | 10,009 | 11,261 | 9,887 | 11,898 | 10,535 | 8,163 | 6,017 | 7,629 | Nam-gu |
| 9,523 | 9,889 | 13,221 | 13,885 | 14,906 | 11,128 | 7,471 | 5,045 | 7,227 | Buk-gu |
| 15,946 | 16,771 | 19,195 | 17,064 | 18,088 | 14,601 | 10,533 | 7,416 | 10,970 | Haeundae-gu |
| 10,584 | 10,946 | 13,525 | 13,204 | 15,780 | 12,983 | 9,021 | 6,235 | 8,394 | Saha-gu |
| 7,430 | 7,605 | 9,713 | 9,950 | 11,656 | 9,710 | 7,304 | 5,122 | 7,301 | Geumjeong-gu |
| 7,835 | 4,918 | 4,322 | 4,082 | 4,995 | 3,905 | 2,424 | 1,430 | 2,355 | Gangseo-gu |
| 8,044 | 7,825 | 9,052 | 8,407 | 9,923 | 8,478 | 6,243 | 4,332 | 5,671 | Yeonje-gu |
| 6,411 | 6,227 | 7,396 | 6,925 | 8,583 | 7,736 | 5,865 | 4,133 | 5,534 | Suyeong-gu |
| 6,563 | 6,640 | 9,068 | 9,882 | 11,418 | 8,641 | 6,124 | 3,966 | 4,983 | Sasang-gu |
| 8,980 | 7,739 | 7,019 | 5,789 | 6,653 | 5,923 | 4,238 | 3,126 | 4,559 | Gijang-gun |
| 90,381 | 96,386 | 112,163 | 102,992 | 104,982 | 80,944 | 60,766 | 42,773 | 65,584 | Daegu |
| 2,961 | 2,894 | 3,185 | 2,776 | 2,964 | 2,658 | 2,314 | 1,847 | 2,669 | Jung-gu |
| 12,544 | 12,322 | 14,502 | 14,401 | 15,978 | 13,485 | 10,324 | 7,511 | 10,993 | Dong-gu |
| 4,394 | 5,007 | 7,109 | 8,121 | 9,443 | 7,754 | 5,942 | 4,107 | 5,861 | Seo-gu |
| 4,500 | 4,926 | 6,139 | 5,998 | 7,067 | 6,204 | 4,970 | 3,766 | 5,956 | Nam-gu |
| 16,003 | 18,580 | 21,271 | 18,590 | 17,970 | 13,010 | 9,807 | 7,103 | 10,504 | Buk-gu |
| 17,466 | 19,832 | 21,751 | 17,614 | 16,493 | 13,117 | 9,905 | 7,104 | 11,351 | Suseong-gu |
| 20,331 | 22,585 | 27,313 | 25,191 | 24,648 | 17,439 | 12,396 | 8,081 | 12,677 | Dalseo-gu |
| 12,182 | 10,240 | 10,893 | 10,301 | 10,419 | 7,277 | 5,108 | 3,254 | 5,573 | Dalseong-gun |
| 45,167 | 44,993 | 53,774 | 49,669 | 48,009 | 34,143 | 21,276 | 13,729 | 20,097 | Ulsan |
| 7,945 | 8,009 | 10,103 | 9,884 | 10,054 | 7,754 | 5,082 | 3,329 | 4,408 | Jung-gu |
| 11,882 | 12,897 | 16,154 | 14,363 | 13,742 | 9,607 | 5,945 | 3,609 | 4,833 | Nam-gu |
| 6,651 | 5,768 | 5,935 | 6,149 | 7,363 | 5,190 | 3,047 | 1,697 | 2,226 | Dong-gu |
| 10,559 | 8,964 | 10,350 | 9,264 | 7,223 | 4,462 | 2,658 | 1,818 | 2,794 | Buk-gu |
| 8,130 | 9,355 | 11,232 | 10,009 | 9,627 | 7,130 | 4,544 | 3,276 | 5,836 | Ulju-gun |
| 87,451 | 93,458 | 110,117 | 109,756 | 124,100 | 100,956 | 77,293 | 58,152 | 116,479 | Gyeongbuk |
| 8,468 | 8,513 | 9,945 | 9,503 | 10,989 | 8,938 | 6,067 | 3,907 | 5,895 | Nam-gu |
| 10,210 | 10,511 | 12,375 | 12,093 | 13,459 | 10,355 | 6,803 | 4,592 | 7,669 | Buk-gu |
| 8,137 | 9,318 | 11,553 | 11,489 | 12,466 | 10,421 | 8,097 | 5,883 | 11,358 | Gyeongju-si |
| 4,499 | 4,719 | 5,586 | 5,660 | 6,602 | 5,629 | 4,323 | 3,305 | 6,955 | Gimcheon-si |
| 4,848 | 5,580 | 6,292 | 6,170 | 7,636 | 6,440 | 5,078 | 4,095 | 8,170 | Andong-si |

Note: 1) As of the end of the Year

2) Based on the resident place

제 1-2표
Table 1-2

시·군·구별 연령별 성별 의료보장
Health Insurance & Medical Aid

| 구 분 | 계 T | 0-4세 | 5-9세 | 10-14세 | 15-19세 | 20-24세 | 25-29세 | 30-34세 | 35-39세 |
|-------------|------------------|---------------|---------------|---------------|---------------|---------------|---------------|---------------|---------------|
| 구 미 시 | 200,796 | 6,660 | 10,601 | 11,004 | 10,267 | 10,622 | 12,222 | 13,276 | 15,446 |
| 영 주 시 | 51,417 | 986 | 1,584 | 2,074 | 2,021 | 2,127 | 1,812 | 1,650 | 2,052 |
| 영 천 시 | 50,627 | 1,283 | 1,351 | 1,477 | 1,583 | 1,768 | 1,951 | 2,094 | 2,212 |
| 상 주 시 | 48,837 | 908 | 1,314 | 1,627 | 1,791 | 1,722 | 1,470 | 1,482 | 1,761 |
| 문 경 시 | 36,304 | 760 | 1,000 | 1,162 | 1,273 | 1,498 | 1,184 | 1,140 | 1,372 |
| 경 산 시 | 136,808 | 3,704 | 5,425 | 5,642 | 5,626 | 9,715 | 8,302 | 7,589 | 7,795 |
| 군 위 군 | 11,540 | 133 | 132 | 205 | 210 | 269 | 307 | 260 | 305 |
| 의 성 군 | 25,869 | 398 | 421 | 480 | 524 | 553 | 610 | 652 | 694 |
| 청 송 군 | 12,278 | 172 | 232 | 240 | 278 | 309 | 301 | 270 | 370 |
| 영 양 군 | 8,187 | 118 | 181 | 186 | 237 | 223 | 211 | 222 | 236 |
| 영 덕 군 | 18,324 | 286 | 410 | 448 | 499 | 445 | 435 | 450 | 567 |
| 청 도 군 | 21,539 | 266 | 361 | 482 | 586 | 570 | 635 | 585 | 590 |
| 고 령 군 | 15,200 | 258 | 325 | 416 | 437 | 477 | 513 | 438 | 517 |
| 성 주 군 | 20,861 | 417 | 414 | 511 | 472 | 576 | 627 | 702 | 754 |
| 칠 곡 군 | 54,743 | 1,397 | 2,449 | 2,742 | 2,590 | 2,301 | 2,418 | 2,698 | 3,480 |
| 예 천 군 | 28,677 | 884 | 1,225 | 1,221 | 953 | 832 | 978 | 1,182 | 1,367 |
| 봉 화 군 | 15,039 | 218 | 289 | 362 | 467 | 370 | 334 | 345 | 428 |
| 울 진 군 | 23,634 | 515 | 719 | 744 | 801 | 857 | 812 | 857 | 919 |
| 울 룡 군 | 4,044 | 66 | 95 | 104 | 114 | 147 | 155 | 163 | 172 |
| 경 남 | 1,655,378 | 42,884 | 69,752 | 79,358 | 74,440 | 75,803 | 79,511 | 82,113 | 95,598 |
| 창 원 시 의 창 구 | 107,613 | 3,141 | 4,652 | 4,915 | 4,472 | 5,343 | 6,382 | 6,347 | 6,729 |
| 창 원 시 성 산 구 | 123,608 | 3,422 | 5,002 | 5,917 | 6,056 | 6,882 | 8,392 | 8,390 | 7,857 |
| 창원시 마산합포구 | 90,941 | 2,301 | 3,606 | 3,710 | 3,239 | 4,109 | 4,175 | 4,538 | 5,222 |
| 창원시 마산회원구 | 92,888 | 2,013 | 3,345 | 4,134 | 4,233 | 4,381 | 4,673 | 4,379 | 4,775 |
| 창 원 시 진 해 구 | 95,398 | 3,092 | 4,884 | 5,637 | 4,793 | 4,238 | 4,361 | 5,196 | 6,441 |
| 진 주 시 | 176,330 | 4,821 | 7,343 | 8,315 | 8,114 | 9,765 | 9,915 | 9,230 | 10,319 |
| 통 영 시 | 61,799 | 1,220 | 2,490 | 3,322 | 2,817 | 2,271 | 2,148 | 2,364 | 3,191 |
| 사 천 시 | 54,823 | 1,244 | 2,139 | 2,595 | 2,338 | 2,031 | 1,955 | 2,231 | 2,755 |
| 김 해 시 | 271,108 | 7,931 | 13,060 | 15,048 | 14,392 | 14,603 | 14,956 | 15,135 | 17,107 |
| 밀 양 시 | 53,738 | 919 | 1,501 | 1,713 | 1,804 | 2,113 | 2,134 | 1,861 | 2,173 |
| 거 제 시 | 114,622 | 3,449 | 6,933 | 7,468 | 6,119 | 4,828 | 4,469 | 5,567 | 8,916 |
| 양 산 시 | 179,505 | 5,837 | 9,098 | 9,192 | 8,184 | 8,115 | 9,237 | 10,535 | 12,118 |
| 의 령 군 | 13,388 | 198 | 238 | 335 | 336 | 345 | 355 | 385 | 411 |
| 함 안 군 | 30,794 | 552 | 1,049 | 1,417 | 1,283 | 1,026 | 973 | 988 | 1,418 |
| 창 념 군 | 30,209 | 516 | 766 | 902 | 939 | 835 | 922 | 963 | 1,144 |
| 고 성 군 | 25,466 | 325 | 670 | 881 | 948 | 789 | 746 | 643 | 894 |
| 남 해 군 | 21,562 | 275 | 417 | 556 | 669 | 567 | 514 | 469 | 631 |
| 하 동 군 | 21,485 | 292 | 412 | 579 | 596 | 631 | 535 | 556 | 589 |
| 산 청 군 | 17,600 | 226 | 301 | 375 | 508 | 513 | 493 | 430 | 463 |
| 함 양 군 | 19,642 | 271 | 489 | 612 | 696 | 611 | 543 | 515 | 614 |
| 거 창 군 | 31,017 | 571 | 979 | 1,229 | 1,359 | 1,220 | 1,071 | 936 | 1,277 |
| 합 천 군 | 21,842 | 268 | 378 | 506 | 545 | 587 | 562 | 455 | 554 |

주 : 1) 연도말 기준
2) 주민등록 실거주지 기준

적용인구 현황(여자) <계속>

by District, Age(Female) <Cont'd>

(단위 : 명)

Unit : Person

| 40-44세 | 45-49세 | 50-54세 | 55-59세 | 60-64세 | 65-69세 | 70-74세 | 75-79세 | 80세 이상 and over | Division |
|----------------|----------------|----------------|----------------|----------------|----------------|---------------|---------------|--------------------|------------------|
| 18,050 | 18,071 | 19,059 | 16,070 | 13,984 | 8,747 | 5,648 | 3,847 | 7,222 | Gumi-si |
| 2,944 | 3,501 | 4,094 | 4,239 | 5,251 | 4,784 | 3,755 | 2,806 | 5,737 | Yeongju-si |
| 2,560 | 2,981 | 4,021 | 4,450 | 5,395 | 4,605 | 3,889 | 3,030 | 5,977 | Yeongcheon-si |
| 2,296 | 2,799 | 3,502 | 4,064 | 5,269 | 4,616 | 3,839 | 3,045 | 7,332 | Sangju-si |
| 1,846 | 2,161 | 2,590 | 3,078 | 3,805 | 3,516 | 2,824 | 2,330 | 4,765 | Mungyeong-si |
| 9,806 | 10,363 | 12,240 | 11,115 | 11,267 | 8,742 | 6,777 | 4,736 | 7,964 | Gyeongsan-si |
| 373 | 441 | 763 | 1,079 | 1,463 | 1,302 | 1,151 | 973 | 2,174 | Gunwi-gun |
| 872 | 978 | 1,520 | 2,054 | 3,235 | 3,009 | 2,595 | 2,182 | 5,092 | Uiseong-gun |
| 435 | 525 | 819 | 1,178 | 1,543 | 1,366 | 1,142 | 1,019 | 2,079 | Cheongsong-gun |
| 307 | 360 | 511 | 681 | 959 | 873 | 724 | 663 | 1,495 | Yeongyang-gun |
| 708 | 883 | 1,201 | 1,515 | 1,971 | 1,918 | 1,704 | 1,547 | 3,337 | Yeongdeok-gun |
| 924 | 934 | 1,462 | 1,874 | 2,624 | 2,344 | 2,156 | 1,481 | 3,665 | Cheongdo-gun |
| 735 | 871 | 1,141 | 1,379 | 1,763 | 1,443 | 1,289 | 992 | 2,206 | Goryeong-gun |
| 860 | 1,000 | 1,472 | 2,036 | 2,721 | 2,131 | 1,950 | 1,307 | 2,911 | Seongju-gun |
| 4,671 | 4,890 | 5,087 | 4,406 | 4,253 | 3,263 | 2,337 | 1,901 | 3,860 | Chilgok-gun |
| 1,837 | 1,702 | 1,717 | 1,982 | 2,530 | 2,477 | 1,996 | 1,610 | 4,184 | Yecheon-gun |
| 552 | 698 | 1,012 | 1,360 | 1,911 | 1,582 | 1,278 | 1,176 | 2,657 | Bonghwa-gun |
| 1,302 | 1,411 | 1,823 | 1,888 | 2,493 | 2,059 | 1,572 | 1,460 | 3,402 | Uljin-gun |
| 211 | 248 | 332 | 393 | 511 | 396 | 299 | 265 | 373 | Ulleung-gun |
| 126,861 | 130,339 | 149,467 | 136,719 | 148,320 | 112,868 | 80,963 | 60,389 | 109,993 | Gyeongnam |
| 8,375 | 8,070 | 10,672 | 10,322 | 9,957 | 6,947 | 4,194 | 2,701 | 4,394 | Uichang-gu |
| 9,759 | 10,827 | 13,822 | 12,502 | 10,758 | 5,853 | 3,147 | 1,830 | 3,192 | Seongsan-gu |
| 6,715 | 6,052 | 7,273 | 7,119 | 9,137 | 7,868 | 5,704 | 4,081 | 6,092 | Masanhappo-gu |
| 6,834 | 7,387 | 8,484 | 8,054 | 9,208 | 7,585 | 5,414 | 3,419 | 4,570 | Masanhoewon-gu |
| 9,077 | 8,326 | 7,814 | 6,706 | 7,394 | 5,895 | 4,077 | 2,922 | 4,545 | Jinhae-gu |
| 12,954 | 13,758 | 15,564 | 13,661 | 15,185 | 11,498 | 8,532 | 6,392 | 10,964 | Jinju-si |
| 4,798 | 4,798 | 5,388 | 5,033 | 6,440 | 4,988 | 3,664 | 2,620 | 4,247 | Tongyeong-si |
| 4,046 | 4,213 | 4,548 | 4,079 | 5,086 | 4,261 | 3,365 | 2,805 | 5,132 | Sacheon-si |
| 23,415 | 25,248 | 27,829 | 22,691 | 19,922 | 13,593 | 9,266 | 6,578 | 10,334 | Gimhae-si |
| 2,838 | 3,104 | 4,027 | 4,802 | 6,083 | 5,412 | 4,103 | 3,134 | 6,017 | Miryang-si |
| 11,307 | 10,769 | 10,522 | 8,448 | 8,885 | 6,079 | 3,812 | 2,500 | 4,551 | Geoje-si |
| 15,863 | 15,072 | 16,313 | 14,177 | 14,494 | 10,863 | 7,364 | 5,281 | 7,762 | Yangsang-si |
| 535 | 616 | 908 | 1,064 | 1,520 | 1,298 | 1,126 | 1,006 | 2,712 | Uiryeong-gun |
| 1,921 | 2,155 | 2,450 | 2,584 | 3,040 | 2,680 | 1,980 | 1,653 | 3,625 | Haman-gun |
| 1,476 | 1,548 | 2,139 | 2,648 | 3,572 | 3,077 | 2,392 | 2,023 | 4,347 | Changnyeong-gun |
| 1,298 | 1,473 | 1,983 | 2,072 | 2,867 | 2,424 | 2,022 | 1,688 | 3,743 | Goseong-gun |
| 856 | 1,118 | 1,481 | 1,648 | 2,380 | 2,076 | 1,946 | 1,632 | 4,327 | Namhae-gun |
| 791 | 1,116 | 1,621 | 1,907 | 2,485 | 2,134 | 1,795 | 1,571 | 3,875 | Hadong-gun |
| 649 | 834 | 1,301 | 1,514 | 2,102 | 1,847 | 1,398 | 1,378 | 3,268 | Sancheong-gun |
| 870 | 999 | 1,470 | 1,590 | 2,101 | 1,848 | 1,531 | 1,466 | 3,416 | Hamyang-gun |
| 1,688 | 1,943 | 2,452 | 2,407 | 3,154 | 2,490 | 2,142 | 1,833 | 4,266 | Geochang-gun |
| 796 | 913 | 1,406 | 1,691 | 2,550 | 2,152 | 1,989 | 1,876 | 4,614 | Hapcheon-gun |

Note: 1) As of the end of the Year

2) Based on the resident place

제 1-3표
Table 1-3

시·군·구별
Medical Care Institutions

| 구 분 | 계 Total | 상급종합병원 Tertiary hospital | 종합병원 General hospital | 병 원 Hospital | 요양병원 Healthcare institute | 정신병원 Psychiatric hospital | 의 원 Clinic | 치과병원 Dental hospital | 치과의원 Dental clinic |
|-----------|------------|--------------------------------|--------------------------|-----------------|---------------------------------|---------------------------------|---------------|-------------------------|-----------------------|
| 부 산 | 7,141 | 3 | 25 | 139 | 163 | 23 | 2,562 | 25 | 1,327 |
| 중 구 | 184 | - | 1 | 2 | 4 | - | 67 | - | 38 |
| 서 구 | 243 | 2 | 2 | 2 | 6 | 1 | 64 | - | 36 |
| 동 구 | 232 | - | 3 | 5 | 5 | 1 | 72 | 2 | 34 |
| 영 도 구 | 196 | - | 2 | 2 | 5 | - | 70 | - | 29 |
| 부 산 진 구 | 1,053 | 1 | 3 | 16 | 15 | - | 469 | 5 | 172 |
| 동 래 구 | 662 | - | 3 | 18 | 15 | 1 | 207 | 4 | 142 |
| 남 구 | 520 | - | 1 | 5 | 8 | 3 | 179 | 1 | 107 |
| 북 구 | 483 | - | 2 | 9 | 13 | 1 | 167 | 3 | 93 |
| 해 운 대 구 | 859 | - | 2 | 13 | 14 | 2 | 346 | 3 | 165 |
| 사 하 구 | 561 | - | - | 19 | 21 | 3 | 194 | 1 | 102 |
| 금 정 구 | 465 | - | - | 11 | 17 | 3 | 148 | - | 95 |
| 강 서 구 | 165 | - | - | 6 | - | - | 54 | 1 | 29 |
| 연 체 구 | 493 | - | 1 | 12 | 12 | 2 | 179 | 2 | 96 |
| 수 영 구 | 430 | - | 2 | 7 | 10 | - | 143 | 1 | 83 |
| 사 상 구 | 332 | - | 2 | 7 | 13 | 6 | 111 | 1 | 58 |
| 기 장 군 | 263 | - | 1 | 5 | 5 | - | 92 | 1 | 48 |
| 대 구 | 5,314 | 5 | 13 | 91 | 76 | 16 | 1,924 | 14 | 914 |
| 중 구 | 612 | 1 | 2 | 11 | 2 | - | 269 | 4 | 103 |
| 동 구 | 662 | - | 1 | 8 | 8 | 3 | 240 | - | 105 |
| 서 구 | 372 | - | 1 | 7 | 12 | 1 | 122 | - | 55 |
| 남 구 | 363 | 2 | 2 | 5 | 9 | - | 116 | - | 61 |
| 북 구 | 787 | 1 | 1 | 20 | 13 | 3 | 263 | 1 | 146 |
| 수 성 구 | 1,023 | - | 1 | 13 | 10 | 2 | 383 | 5 | 173 |
| 달 서 구 | 1,116 | 1 | 5 | 22 | 13 | 5 | 402 | 4 | 207 |
| 달 성 군 | 379 | - | - | 5 | 9 | 2 | 129 | - | 64 |
| 울 산 | 1,847 | 1 | 8 | 33 | 39 | 7 | 624 | 4 | 388 |
| 중 구 | 318 | - | 2 | 5 | 5 | 1 | 109 | - | 66 |
| 남 구 | 772 | - | 3 | 20 | 16 | 2 | 273 | 2 | 176 |
| 동 구 | 246 | 1 | - | 1 | 3 | - | 86 | 1 | 46 |
| 북 구 | 236 | - | 2 | 3 | 5 | - | 75 | 1 | 54 |
| 울 주 군 | 275 | - | 1 | 4 | 10 | 4 | 81 | - | 46 |
| 경 북 | 4,507 | - | 20 | 51 | 109 | 26 | 1,308 | 13 | 687 |
| 포 향 시 남 구 | 363 | - | 3 | 2 | 6 | - | 105 | - | 69 |
| 포 향 시 북 구 | 520 | - | 2 | 8 | 22 | 3 | 175 | 1 | 95 |
| 경 주 시 | 412 | - | 1 | 10 | 11 | 2 | 123 | 2 | 58 |
| 김 천 시 | 208 | - | 2 | - | 3 | 2 | 59 | - | 32 |
| 안 동 시 | 287 | - | 3 | 3 | 7 | 3 | 78 | 2 | 41 |

주 : 1) 연도말 기준

2) 요양기관소재지 기준

※ 자료출처 : 건강보험심사평가원

요양기관 현황

by District

(단위 : 기관)
Unit : Each

| 한방병원 Oriental health hospital | 한 의 원 Oriental health clinic | 보 건 소 Health center | 보건지소 Health subcenter | 보건진료소 Primary health carepost | 보건의료원 Hospitalized healthcenter | 조 산 원 Midwifery clinic | 약 국 Pharmacy | Division |
|-------------------------------------|------------------------------------|------------------------|--------------------------|-------------------------------------|---------------------------------------|---------------------------|-----------------|------------------|
| 26 | 1,145 | 16 | 11 | 5 | - | 1 | 1,670 | Busan |
| 1 | 24 | 1 | - | - | - | - | 46 | Jung-gu |
| 1 | 32 | 1 | - | - | - | - | 96 | Seo-gu |
| 1 | 41 | 1 | - | - | - | - | 67 | Dong-gu |
| - | 30 | 1 | - | - | - | - | 57 | Yeongdo-gu |
| 4 | 157 | 1 | - | - | - | - | 210 | Busanjin-gu |
| 3 | 117 | 1 | - | - | - | - | 151 | Dongnae-gu |
| 1 | 90 | 1 | - | - | - | - | 124 | Nam-gu |
| 1 | 81 | 1 | 1 | - | - | - | 111 | Buk-gu |
| 1 | 137 | 1 | 2 | - | - | - | 173 | Haeundae-gu |
| 3 | 85 | 1 | - | - | - | - | 132 | Saha-gu |
| 2 | 80 | 1 | - | - | - | - | 108 | Geumjeong-gu |
| 1 | 21 | 1 | 4 | 3 | - | - | 45 | Gangseo-gu |
| 2 | 79 | 1 | - | - | - | - | 107 | Yeonje-gu |
| 1 | 87 | 1 | - | - | - | 1 | 94 | Suyeong-gu |
| 2 | 47 | 1 | - | - | - | - | 84 | Sasang-gu |
| 2 | 37 | 1 | 4 | 2 | - | - | 65 | Gijang-gun |
| 15 | 888 | 8 | 8 | 8 | - | - | 1,334 | Daegu |
| 2 | 64 | 1 | - | - | - | - | 153 | Jung-gu |
| 1 | 116 | 1 | - | - | - | - | 179 | Dong-gu |
| - | 66 | 1 | - | - | - | - | 107 | Seo-gu |
| - | 61 | 1 | - | - | - | - | 106 | Nam-gu |
| 2 | 129 | 1 | 1 | - | - | - | 206 | Buk-gu |
| 5 | 218 | 1 | - | - | - | - | 212 | Suseong-gu |
| 5 | 174 | 1 | - | - | - | - | 277 | Dalseo-gu |
| - | 60 | 1 | 7 | 8 | - | - | 94 | Dalseong-gun |
| 5 | 282 | 5 | 8 | 11 | - | - | 432 | Ulsan |
| - | 48 | 1 | - | - | - | - | 81 | Jung-gu |
| 4 | 116 | 1 | 1 | - | - | - | 158 | Nam-gu |
| - | 37 | 1 | - | - | - | - | 70 | Dong-gu |
| 1 | 36 | 1 | - | 2 | - | - | 56 | Buk-gu |
| - | 45 | 1 | 7 | 9 | - | - | 67 | Ulsu-gun |
| 7 | 626 | 23 | 223 | 308 | 2 | 1 | 1,103 | Gyeongbuk |
| 2 | 59 | 1 | 7 | 10 | - | - | 99 | Nam-gu |
| - | 68 | 1 | 7 | 12 | - | - | 126 | Buk-gu |
| - | 66 | 1 | 12 | 16 | - | - | 110 | Gyeongju-si |
| - | 25 | 1 | 15 | 16 | - | - | 53 | Gimcheon-si |
| 1 | 43 | 1 | 14 | 25 | - | - | 66 | Andong-si |

Note : 1) As of the end of the year

2) Location of medical care institute

* Source : Health Insurance Review & Assessment Service

제 1-3표
Table 1-3

시 · 군 · 구별
Medical Care Institutions

| 구 분 | 계 Total | 상급종합병원 Tertiary hospital | 종합병원 General hospital | 병 원 Hospital | 요양병원 Healthcare institute | 정신병원 Psychiatric hospital | 의 원 Clinic | 치과병원 Dental hospital | 치과의원 Dental clinic |
|-------------|--------------|--------------------------------|--------------------------|-----------------|---------------------------------|---------------------------------|---------------|-------------------------|-----------------------|
| 구 미 시 | 616 | - | 3 | 4 | 11 | 1 | 209 | 5 | 108 |
| 영 주 시 | 186 | - | 1 | 4 | 4 | 2 | 52 | - | 28 |
| 영 천 시 | 194 | - | 1 | 1 | 4 | 2 | 58 | 1 | 22 |
| 상 주 시 | 189 | - | 2 | - | 3 | 2 | 45 | - | 25 |
| 문 경 시 | 150 | - | 1 | 1 | 1 | - | 44 | - | 22 |
| 경 산 시 | 458 | - | 1 | 6 | 10 | 1 | 162 | 2 | 78 |
| 군 위 군 | 43 | - | - | - | - | - | 8 | - | 4 |
| 의 성 군 | 100 | - | - | 2 | 5 | 1 | 17 | - | 8 |
| 청 송 군 | 53 | - | - | - | - | 1 | 13 | - | 5 |
| 영 양 군 | 24 | - | - | 1 | - | - | 1 | - | 3 |
| 영 덕 군 | 82 | - | - | 1 | 2 | - | 18 | - | 9 |
| 청 도 군 | 86 | - | - | 2 | 5 | 2 | 18 | - | 11 |
| 고 령 군 | 60 | - | - | 1 | 1 | - | 12 | - | 9 |
| 성 주 군 | 81 | - | - | 1 | 4 | 1 | 17 | - | 9 |
| 칠 곡 군 | 161 | - | - | 1 | 4 | 3 | 49 | - | 23 |
| 예 천 군 | 95 | - | - | 1 | 2 | - | 21 | - | 13 |
| 봉 화 군 | 45 | - | - | 1 | 1 | - | 8 | - | 4 |
| 울 진 군 | 83 | - | - | 1 | 2 | - | 16 | - | 10 |
| 울 룡 군 | 11 | - | - | - | 1 | - | - | - | 1 |
| 경 남 | 5,562 | 3 | 23 | 131 | 125 | 29 | 1,701 | 20 | 934 |
| 창 원 시 의 창 구 | 363 | - | 2 | 10 | 12 | - | 107 | - | 68 |
| 창 원 시 성 산 구 | 461 | - | 2 | 9 | 2 | - | 166 | 3 | 98 |
| 창원시 마산합포구 | 320 | - | 3 | 9 | 11 | 2 | 99 | - | 59 |
| 창원시 마산회원구 | 339 | 1 | 1 | 9 | 8 | 1 | 128 | 1 | 57 |
| 창 원 시 진 해 구 | 277 | - | 1 | 9 | 5 | 1 | 91 | 3 | 50 |
| 진 주 시 | 652 | 1 | 3 | 14 | 7 | 3 | 209 | 2 | 118 |
| 통 영 시 | 221 | - | 1 | 5 | 3 | 1 | 74 | - | 33 |
| 사 천 시 | 197 | - | - | 4 | 5 | 3 | 50 | - | 34 |
| 김 해 시 | 759 | - | 5 | 23 | 31 | 4 | 240 | 5 | 137 |
| 밀 양 시 | 179 | - | - | 8 | 4 | 1 | 45 | - | 26 |
| 거 제 시 | 319 | - | 3 | 6 | 2 | 1 | 102 | 3 | 56 |
| 양 산 시 | 545 | 1 | 2 | 10 | 13 | 5 | 187 | 3 | 88 |
| 의 령 군 | 57 | - | - | 1 | 1 | 1 | 10 | - | 5 |
| 함 안 군 | 100 | - | - | 3 | 3 | 1 | 24 | - | 15 |
| 창 녕 군 | 127 | - | - | 2 | 7 | 2 | 31 | - | 12 |
| 고 성 군 | 87 | - | - | 2 | 2 | 1 | 18 | - | 12 |
| 남 해 군 | 88 | - | - | 1 | 1 | - | 23 | - | 9 |
| 하 동 군 | 90 | - | - | - | 2 | 1 | 18 | - | 12 |
| 산 청 군 | 74 | - | - | - | 1 | - | 13 | - | 6 |
| 함 양 군 | 83 | - | - | 1 | - | - | 20 | - | 10 |
| 거 창 군 | 131 | - | - | 3 | 3 | - | 30 | - | 18 |
| 합 천 군 | 93 | - | - | 2 | 2 | 1 | 16 | - | 11 |

주 : 1) 연도말 기준
2) 요양기관소재지 기준
※ 자료출처 : 건강보험심사평가원

요양기관 현황 <계속>

by District <Cont'd>

(단위 : 기관)

Unit : Each

| 한방병원 Oriental health hospital | 한 의 원 Oriental health clinic | 보 건 소 Health center | 보건지소 Health subcenter | 보건진료소 Primary health carepost | 보건의료원 Hospitalized healthcenter | 조 산 원 Midwifery clinic | 약 국 Pharmacy | Division |
|-------------------------------------|------------------------------------|------------------------|--------------------------|-------------------------------------|---------------------------------------|---------------------------|-----------------|------------------|
| 2 | 90 | 2 | 8 | 12 | - | - | 161 | Gumi-si |
| 1 | 26 | 1 | 10 | 13 | - | - | 44 | Yeongju-si |
| 1 | 34 | 1 | 11 | 13 | - | 1 | 44 | Yeongcheon-si |
| - | 25 | 1 | 18 | 25 | - | - | 43 | Sangju-si |
| - | 17 | 1 | 9 | 13 | - | - | 41 | Mungyeong-si |
| - | 66 | 1 | 8 | 10 | - | - | 113 | Gyeongsan-si |
| - | 5 | 1 | 7 | 10 | - | - | 8 | Gunwi-gun |
| - | 8 | 1 | 17 | 21 | - | - | 20 | Uiseong-gun |
| - | 8 | - | 6 | 8 | 1 | - | 11 | Cheongsong-gun |
| - | 2 | 1 | 5 | 8 | - | - | 3 | Yeongyang-gun |
| - | 8 | 1 | 8 | 13 | - | - | 22 | Yeongdeok-gun |
| - | 12 | 1 | 8 | 10 | - | - | 17 | Cheongdo-gun |
| - | 9 | 1 | 7 | 10 | - | - | 10 | Goryeong-gun |
| - | 11 | 1 | 9 | 11 | - | - | 17 | Seongju-gun |
| - | 18 | 1 | 7 | 10 | - | - | 45 | Chilgok-gun |
| - | 12 | 1 | 10 | 16 | - | - | 19 | Yecheon-gun |
| - | 4 | 1 | 9 | 7 | - | - | 10 | Bonghwa-gun |
| - | 9 | 1 | 9 | 16 | - | - | 19 | Ulsin-gun |
| - | 1 | - | 2 | 3 | 1 | - | 2 | Ulleung-gun |
| 19 | 791 | 19 | 175 | 220 | 1 | 1 | 1,370 | Gyeongnam |
| 2 | 52 | - | 3 | 2 | - | - | 105 | Ulsan-gu |
| 4 | 86 | 1 | - | - | - | - | 90 | Seongsan-gu |
| 1 | 50 | 1 | 4 | 3 | - | - | 78 | Masanhappo-gu |
| 1 | 44 | - | 2 | - | - | 1 | 85 | Masanhoewon-gu |
| - | 44 | 1 | 1 | - | - | - | 71 | Jinhae-gu |
| 2 | 97 | 1 | 12 | 13 | - | - | 170 | Jinju-si |
| 1 | 23 | 1 | 3 | 18 | - | - | 58 | Tongyeong-si |
| - | 28 | 1 | 7 | 12 | - | - | 53 | Sacheon-si |
| 4 | 107 | 1 | 8 | 1 | - | - | 193 | Gimhae-si |
| 1 | 24 | 1 | 9 | 15 | - | - | 45 | Miryang-si |
| - | 42 | 1 | 10 | 12 | - | - | 81 | Geoje-si |
| 3 | 83 | 1 | 6 | 2 | - | - | 141 | Yongsan-si |
| - | 6 | 1 | 11 | 10 | - | - | 11 | Uiryeong-gun |
| - | 12 | 1 | 6 | 9 | - | - | 26 | Haman-gun |
| - | 11 | 1 | 13 | 19 | - | - | 29 | Changnyeong-gun |
| - | 10 | 1 | 13 | 12 | - | - | 16 | Goseong-gun |
| - | 10 | 1 | 9 | 15 | - | - | 19 | Namhae-gun |
| - | 10 | 1 | 12 | 18 | - | - | 16 | Hadong-gun |
| - | 15 | - | 9 | 15 | 1 | - | 14 | Sancheong-gun |
| - | 11 | 1 | 10 | 11 | - | - | 19 | Hamyang-gun |
| - | 14 | 1 | 11 | 18 | - | - | 33 | Geochang-gun |
| - | 12 | 1 | 16 | 15 | - | - | 17 | Hapcheon-gun |

Note : 1) As of the end of the year

2) Location of medical care institute

* Source : Health Insurance Review & Assessment Service

제 1-4표
Table 1-4

시·군·구별
Medical Personnel

| 구 분 | 계 Total | 의 사 Medical physicians | | | | | 치 과 의 사 Dentist | 소 계 Subtotal |
|-----------|------------|---------------------------|------------------------------|----------------|-------------------|--------------------|--------------------|-----------------|
| | | 소 계 Subtotal | 일반의 Gen. practitioners | 인 턴 Interns | 레지던트 Residents | 전문의 Specialists | | |
| 부 산 | 40,603 | 8,356 | 377 | 226 | 653 | 7,100 | 1,820 | 1,806 |
| 중 구 | 1,003 | 198 | 8 | 4 | 15 | 171 | 50 | 47 |
| 서 구 | 6,239 | 1,346 | 9 | 109 | 367 | 861 | 82 | 48 |
| 동 구 | 1,908 | 372 | 15 | 6 | 7 | 344 | 51 | 60 |
| 영 도 구 | 990 | 173 | 12 | 2 | 2 | 157 | 41 | 47 |
| 부 산 진 구 | 5,855 | 1,435 | 91 | 43 | 126 | 1,175 | 251 | 284 |
| 동 래 구 | 3,429 | 628 | 28 | 5 | 1 | 594 | 188 | 172 |
| 남 구 | 1,847 | 387 | 20 | 4 | 13 | 350 | 140 | 119 |
| 북 구 | 2,435 | 459 | 23 | 1 | 4 | 431 | 134 | 125 |
| 해 운 대 구 | 4,510 | 995 | 60 | 26 | 84 | 825 | 230 | 215 |
| 사 하 구 | 2,256 | 452 | 24 | - | - | 428 | 136 | 143 |
| 금 정 구 | 1,687 | 334 | 26 | - | - | 308 | 107 | 119 |
| 강 서 구 | 454 | 116 | 3 | - | - | 113 | 39 | 35 |
| 연 계 구 | 2,098 | 421 | 18 | 8 | 13 | 382 | 120 | 130 |
| 수 영 구 | 2,076 | 417 | 18 | 5 | 5 | 389 | 105 | 120 |
| 사 상 구 | 2,649 | 395 | 14 | 13 | 16 | 352 | 84 | 78 |
| 기 장 군 | 1,167 | 228 | 8 | - | - | 220 | 62 | 64 |
| 대 구 | 30,032 | 6,192 | 191 | 185 | 636 | 5,180 | 1,373 | 1,245 |
| 중 구 | 4,519 | 1,147 | 62 | 63 | 192 | 830 | 296 | 94 |
| 동 구 | 2,762 | 633 | 12 | 16 | 57 | 548 | 138 | 141 |
| 서 구 | 1,721 | 286 | 11 | 1 | 9 | 265 | 62 | 87 |
| 남 구 | 4,723 | 971 | 10 | 61 | 222 | 678 | 85 | 82 |
| 북 구 | 4,789 | 784 | 18 | - | 20 | 746 | 178 | 187 |
| 수 성 구 | 3,414 | 741 | 26 | - | - | 715 | 240 | 318 |
| 달 서 구 | 7,112 | 1,402 | 36 | 44 | 136 | 1,186 | 298 | 245 |
| 달 성 군 | 992 | 228 | 16 | - | - | 212 | 76 | 91 |
| 울 산 | 9,930 | 1,808 | 103 | 27 | 90 | 1,588 | 509 | 420 |
| 중 구 | 1,853 | 296 | 16 | - | 2 | 278 | 76 | 59 |
| 남 구 | 3,532 | 700 | 48 | - | - | 652 | 234 | 198 |
| 동 구 | 2,593 | 477 | 13 | 27 | 88 | 349 | 73 | 42 |
| 북 구 | 984 | 161 | 12 | - | - | 149 | 69 | 51 |
| 울 주 군 | 968 | 174 | 14 | - | - | 160 | 57 | 70 |
| 경 북 | 20,209 | 3,615 | 380 | 19 | 48 | 3,168 | 978 | 1,031 |
| 포 향 시 남 구 | 2,852 | 438 | 15 | 4 | 6 | 413 | 89 | 100 |
| 포 향 시 북 구 | 2,544 | 413 | 27 | 1 | - | 385 | 134 | 117 |
| 경 주 시 | 1,844 | 360 | 41 | - | 28 | 291 | 86 | 97 |
| 김 천 시 | 968 | 180 | 18 | 1 | - | 161 | 45 | 41 |
| 안 동 시 | 2,158 | 309 | 18 | 2 | - | 289 | 58 | 63 |

주 : 1) 연도말 기준
2) 요양기관소재지 기준
※ 자료출처 : 건강보험심사평가원

의료인력 현황

by District

(단위 : 명)

Unit : Person

| 한 의 사 Oriental medical physicians | | | | 간호사 Nurse | 약 사 Pharmacists | 한 약 사 Korean Medicine Pharmacists | 물리치료사 physical- therapist | 작업치료사 Occupational- therapist | 사회복지사 social welfare | Division |
|--------------------------------------|------------------|--------------------|--------------------|---------------|--------------------|--|---------------------------------|-------------------------------------|-------------------------|------------------|
| 일반의 Gen. practitioners | 일반수련의 Interns | 전문수련의 Residents | 전문의 Specialists | | | | | | | |
| 1,544 | 7 | 32 | 223 | 20,802 | 2,927 | 58 | 3,739 | 714 | 381 | Busan |
| 40 | - | - | 7 | 525 | 73 | 3 | 87 | 13 | 7 | Jung-gu |
| 44 | - | - | 4 | 4,221 | 294 | 1 | 173 | 40 | 34 | Seo-gu |
| 54 | - | - | 6 | 1,087 | 111 | 1 | 169 | 43 | 14 | Dong-gu |
| 41 | - | - | 6 | 518 | 84 | 2 | 102 | 15 | 8 | Yeongdo-gu |
| 219 | 3 | 14 | 48 | 2,925 | 379 | 9 | 471 | 74 | 27 | Busanjin-gu |
| 158 | - | - | 14 | 1,703 | 246 | 5 | 395 | 64 | 28 | Dongnae-gu |
| 111 | - | - | 8 | 732 | 173 | 2 | 239 | 30 | 25 | Nam-gu |
| 114 | - | - | 11 | 1,196 | 181 | 2 | 267 | 42 | 29 | Buk-gu |
| 160 | 4 | 18 | 33 | 2,187 | 331 | 6 | 426 | 83 | 37 | Haeundae-gu |
| 128 | - | - | 15 | 924 | 221 | 4 | 302 | 40 | 34 | Saha-gu |
| 102 | - | - | 17 | 668 | 166 | 4 | 213 | 39 | 37 | Geumjeong-gu |
| 30 | - | - | 5 | 141 | 61 | 1 | 59 | 2 | - | Gangseo-gu |
| 112 | - | - | 18 | 909 | 178 | 5 | 238 | 63 | 34 | Yeonje-gu |
| 105 | - | - | 15 | 1,055 | 154 | 3 | 178 | 27 | 17 | Suyeong-gu |
| 69 | - | - | 9 | 1,414 | 165 | 4 | 326 | 139 | 44 | Sasang-gu |
| 57 | - | - | 7 | 597 | 110 | 6 | 94 | - | 6 | Gijang-gun |
| 1,090 | 10 | 17 | 128 | 15,461 | 2,176 | 46 | 2,625 | 678 | 236 | Daegu |
| 74 | 5 | - | 15 | 2,412 | 255 | 12 | 225 | 63 | 15 | Jung-gu |
| 134 | - | - | 7 | 1,311 | 269 | 4 | 224 | 17 | 25 | Dong-gu |
| 86 | - | - | 1 | 781 | 153 | - | 235 | 88 | 29 | Seo-gu |
| 72 | - | - | 10 | 2,987 | 236 | - | 241 | 90 | 31 | Nam-gu |
| 179 | - | - | 8 | 2,504 | 324 | 5 | 567 | 201 | 39 | Buk-gu |
| 239 | 5 | 17 | 57 | 1,214 | 310 | 14 | 458 | 99 | 20 | Suseong-gu |
| 222 | - | - | 23 | 3,929 | 491 | 9 | 566 | 118 | 54 | Dalseo-gu |
| 84 | - | - | 7 | 323 | 138 | 2 | 109 | 2 | 23 | Dalseong-gun |
| 357 | 13 | - | 50 | 5,350 | 756 | 22 | 827 | 148 | 90 | Ulsan |
| 56 | - | - | 3 | 1,013 | 151 | 1 | 179 | 66 | 12 | Jung-gu |
| 159 | 13 | - | 26 | 1,754 | 278 | 10 | 306 | 20 | 32 | Nam-gu |
| 38 | - | - | 4 | 1,742 | 132 | - | 109 | 8 | 10 | Dong-gu |
| 45 | - | - | 6 | 452 | 94 | 2 | 117 | 29 | 9 | Buk-gu |
| 59 | - | - | 11 | 389 | 101 | 9 | 116 | 25 | 27 | Ulju-gun |
| 946 | 6 | 11 | 68 | 10,494 | 1,637 | 23 | 1,906 | 263 | 262 | Gyeongbuk |
| 73 | 2 | 10 | 15 | 1,873 | 167 | 3 | 152 | 17 | 13 | Nam-gu |
| 105 | - | - | 12 | 1,319 | 186 | 1 | 289 | 40 | 45 | Buk-gu |
| 88 | - | - | 9 | 913 | 165 | 2 | 189 | 15 | 17 | Gyeongju-si |
| 40 | - | - | 1 | 525 | 77 | - | 78 | 6 | 16 | Gimcheon-si |
| 59 | - | - | 4 | 1,393 | 103 | 4 | 158 | 44 | 26 | Andong-si |

Note : 1) As of the end of the year

2) Location of medical care institute

* Source : Health Insurance Review & Assessment Service

제 1-4표
Table 1-4

시·군·구별
Medical Personnel

| 구 분 | 계 Total | 의 사 Medical physicians | | | | | 치 과 의 사 Dentist | 소 계 Subtotal |
|-------------|---------------|---------------------------|------------------------------|----------------|-------------------|--------------------|--------------------|-----------------|
| | | 소 계 Subtotal | 일반의 Gen. practitioners | 인 턴 Interns | 레지던트 Residents | 전문의 Specialists | | |
| 구 미 시 | 2,924 | 540 | 20 | 1 | 13 | 506 | 157 | 141 |
| 영 주 시 | 733 | 142 | 21 | - | - | 121 | 39 | 45 |
| 영 천 시 | 648 | 137 | 16 | - | - | 121 | 31 | 49 |
| 상 주 시 | 743 | 117 | 14 | 3 | - | 100 | 32 | 38 |
| 문 경 시 | 476 | 98 | 17 | - | 1 | 80 | 26 | 25 |
| 경 산 시 | 1,864 | 357 | 27 | - | - | 330 | 119 | 96 |
| 군 위 군 | 68 | 18 | 9 | 1 | - | 8 | 6 | 9 |
| 의 성 군 | 253 | 56 | 19 | 2 | - | 35 | 15 | 20 |
| 청 송 군 | 119 | 34 | 10 | 1 | - | 23 | 7 | 11 |
| 영 양 군 | 51 | 9 | 4 | 1 | - | 4 | 5 | 8 |
| 영 덕 군 | 194 | 41 | 11 | - | - | 30 | 14 | 16 |
| 청 도 군 | 268 | 52 | 12 | - | - | 40 | 14 | 28 |
| 고 령 군 | 138 | 28 | 11 | - | - | 17 | 14 | 16 |
| 성 주 군 | 233 | 46 | 15 | - | - | 31 | 12 | 21 |
| 칠 곡 군 | 422 | 96 | 10 | - | - | 86 | 34 | 29 |
| 예 천 군 | 291 | 54 | 17 | - | - | 37 | 18 | 23 |
| 봉 화 군 | 130 | 24 | 14 | - | - | 10 | 8 | 12 |
| 울 진 군 | 237 | 51 | 12 | 1 | - | 38 | 13 | 22 |
| 울 룡 군 | 51 | 15 | 2 | 1 | - | 12 | 2 | 4 |
| 경 남 | 30,597 | 5,716 | 395 | 103 | 327 | 4,891 | 1,459 | 1,257 |
| 창 원 시 의 창 구 | 2,868 | 449 | 12 | - | 1 | 436 | 89 | 77 |
| 창 원 시 성 산 구 | 2,919 | 510 | 33 | 6 | 24 | 447 | 153 | 129 |
| 창원시 마산합포구 | 1,897 | 294 | 26 | - | - | 268 | 74 | 87 |
| 창원시 마산회원구 | 2,917 | 592 | 24 | 22 | 69 | 477 | 76 | 66 |
| 창 원 시 진 해 구 | 923 | 208 | 9 | - | - | 199 | 73 | 63 |
| 진 주 시 | 4,509 | 907 | 30 | 37 | 106 | 734 | 170 | 134 |
| 통 영 시 | 793 | 157 | 17 | - | - | 140 | 43 | 32 |
| 사 천 시 | 782 | 146 | 17 | 1 | - | 128 | 40 | 43 |
| 김 해 시 | 3,930 | 717 | 37 | - | - | 680 | 216 | 187 |
| 밀 양 시 | 574 | 123 | 13 | - | - | 110 | 42 | 35 |
| 거 제 시 | 1,441 | 240 | 25 | - | - | 215 | 87 | 53 |
| 양 산 시 | 4,615 | 875 | 36 | 36 | 122 | 681 | 254 | 167 |
| 의 령 군 | 124 | 24 | 8 | - | - | 16 | 7 | 9 |
| 함 안 군 | 370 | 63 | 12 | 1 | - | 50 | 20 | 19 |
| 창 녕 군 | 396 | 78 | 12 | - | 4 | 62 | 16 | 26 |
| 고 성 군 | 279 | 55 | 10 | - | 1 | 44 | 12 | 18 |
| 남 해 군 | 170 | 42 | 11 | - | - | 31 | 12 | 19 |
| 하 동 군 | 192 | 38 | 12 | - | - | 26 | 15 | 14 |
| 산 청 군 | 137 | 29 | 12 | - | - | 17 | 10 | 21 |
| 함 양 군 | 161 | 43 | 14 | - | - | 29 | 12 | 15 |
| 거 창 군 | 375 | 74 | 9 | - | - | 65 | 21 | 20 |
| 합 천 군 | 225 | 52 | 16 | - | - | 36 | 17 | 23 |

주 : 1) 연도말 기준
2) 요양기관소재지 기준
※ 자료출처 : 건강보험심사평가원

의료인력 현황 <계속>

by District <Cont'd>

(단위 : 명)

Unit : Person

| 한 의 사 Oriental medical physicians | | | | 간호사 Nurse | 약 사 Pharmacists | 한 약 사 Korean Medicine Pharmacists | 물리치료사 physical- therapist | 작업치료사 Occupational- therapist | 사회복지사 social welfare | Division |
|--------------------------------------|------------------|--------------------|--------------------|---------------|--------------------|--|---------------------------------|-------------------------------------|-------------------------|------------------|
| 일반의 Gen. practitioners | 일반수련의 Interns | 전문수련의 Residents | 전문의 Specialists | | | | | | | |
| 131 | - | - | 10 | 1,485 | 248 | 6 | 283 | 42 | 22 | Gumi-si |
| 42 | - | - | 3 | 328 | 62 | 2 | 82 | 15 | 18 | Yeongju-si |
| 49 | - | - | - | 269 | 70 | - | 73 | - | 19 | Yeongcheon-si |
| 38 | - | - | - | 417 | 60 | 1 | 60 | 10 | 8 | Sangju-si |
| 24 | - | - | 1 | 228 | 50 | - | 39 | 2 | 8 | Mungyeong-si |
| 92 | - | 1 | 3 | 796 | 172 | 2 | 238 | 66 | 18 | Gyeongsan-si |
| 9 | - | - | - | 18 | 8 | - | 9 | - | - | Gunwi-gun |
| 19 | 1 | - | - | 99 | 29 | - | 29 | - | 5 | Uiseong-gun |
| 9 | 1 | - | 1 | 41 | 14 | - | 8 | - | 4 | Cheongsong-gun |
| 7 | - | - | 1 | 21 | 3 | - | 5 | - | - | Yeongyang-gun |
| 16 | - | - | - | 72 | 26 | - | 23 | - | 2 | Yeongdeok-gun |
| 27 | - | - | 1 | 99 | 30 | - | 35 | - | 10 | Cheongdo-gun |
| 15 | - | - | 1 | 55 | 15 | - | 8 | - | 2 | Goryeong-gun |
| 20 | - | - | 1 | 95 | 25 | - | 29 | - | 5 | Seongju-gun |
| 26 | - | - | 3 | 141 | 62 | 2 | 43 | - | 15 | Chilgok-gun |
| 23 | - | - | - | 116 | 26 | - | 45 | 5 | 4 | Yecheon-gun |
| 12 | - | - | - | 59 | 12 | - | 13 | - | 2 | Bonghwa-gun |
| 18 | 2 | - | 2 | 106 | 24 | - | 17 | 1 | 3 | Uljin-gun |
| 4 | - | - | - | 26 | 3 | - | 1 | - | - | Ulleung-gun |
| 1,124 | 10 | 19 | 104 | 15,964 | 2,200 | 65 | 3,029 | 608 | 299 | Gyeongnam |
| 74 | - | - | 3 | 1,742 | 183 | 4 | 240 | 61 | 23 | Uichang-gu |
| 112 | - | - | 17 | 1,462 | 145 | 12 | 347 | 147 | 14 | Seongsan-gu |
| 86 | - | - | 1 | 1,010 | 127 | - | 221 | 60 | 24 | Masanhappo-gu |
| 60 | - | - | 6 | 1,672 | 185 | 5 | 234 | 62 | 25 | Masanhoewon-gu |
| 57 | - | 1 | 5 | 352 | 98 | 5 | 108 | 8 | 8 | Jinhae-gu |
| 123 | - | - | 11 | 2,613 | 278 | 11 | 314 | 53 | 29 | Jinju-si |
| 30 | - | - | 2 | 340 | 83 | 2 | 123 | 8 | 5 | Tongyeong-si |
| 37 | - | - | 6 | 382 | 72 | - | 79 | 8 | 12 | Sacheon-si |
| 176 | - | - | 11 | 1,795 | 319 | 12 | 518 | 108 | 58 | Gimhae-si |
| 34 | 1 | - | - | 235 | 69 | 1 | 60 | 4 | 5 | Miryang-si |
| 52 | - | - | 1 | 747 | 116 | 1 | 171 | 14 | 12 | Geoje-si |
| 105 | 7 | 18 | 37 | 2,618 | 258 | 9 | 328 | 58 | 48 | Yangsan-si |
| 9 | - | - | - | 43 | 15 | - | 22 | - | 4 | Uiryeong-gun |
| 19 | - | - | - | 153 | 34 | 1 | 58 | 16 | 6 | Haman-gun |
| 26 | - | - | - | 176 | 45 | - | 44 | 1 | 10 | Changnyeong-gun |
| 18 | - | - | - | 129 | 27 | - | 34 | - | 4 | Goseong-gun |
| 17 | - | - | 2 | 44 | 22 | - | 29 | - | 2 | Namhae-gun |
| 13 | 1 | - | - | 75 | 22 | 1 | 24 | - | 3 | Hadong-gun |
| 20 | - | - | 1 | 50 | 15 | 1 | 10 | - | 1 | Sancheong-gun |
| 15 | - | - | - | 54 | 22 | - | 15 | - | - | Hamyang-gun |
| 19 | 1 | - | - | 179 | 43 | - | 35 | - | 3 | Geochang-gun |
| 22 | - | - | 1 | 93 | 22 | - | 15 | - | 3 | Hapcheon-gun |

Note : 1) As of the end of the year

2) Location of medical care institute

※ Source : Health Insurance Review & Assessment Service

제 1-5표
Table 1-5

시·군·구별
Major Medical Facilities

| 구 분 | | 계 Total | | 일반입원실 Inpatient room | | | | | | | | 정신과개방 Psychiatric opened | |
|---------|--|------------|--------|----------------------|--------|---|--------|----------------|--------|------------------|--------|--------------------------------|--------|
| | | | | 소 계 Subtotal | | 상 급 Hospital bed less than 6 beds | | 일 반 General | | 외국인 Foreigner | | | |
| | | 병실 Ward | 병상 Bed | 병실 Ward | 병상 Bed | 병실 Ward | 병상 Bed | 병실 Ward | 병상 Bed | 병실 Ward | 병상 Bed | 병실 Ward | 병상 Bed |
| 부 산 | | 18,867 | 69,800 | 17,411 | 62,812 | 4,543 | 6,854 | 12,868 | 55,958 | - | - | 173 | 705 |
| 중 구 | | 561 | 1,857 | 551 | 1,833 | 122 | 180 | 429 | 1,653 | - | - | - | - |
| 서 구 | | 1,474 | 5,284 | 1,348 | 4,654 | 291 | 388 | 1,057 | 4,266 | - | - | 8 | 13 |
| 동 구 | | 752 | 2,908 | 706 | 2,706 | 138 | 192 | 568 | 2,514 | - | - | 8 | 30 |
| 영 도 구 | | 476 | 1,919 | 469 | 1,895 | 109 | 171 | 360 | 1,724 | - | - | - | - |
| 부 산 진 구 | | 2,163 | 7,530 | 2,097 | 7,237 | 588 | 817 | 1,509 | 6,420 | - | - | - | - |
| 동 래 구 | | 1,814 | 6,719 | 1,743 | 6,382 | 444 | 719 | 1,299 | 5,663 | - | - | 8 | 43 |
| 남 구 | | 917 | 3,401 | 787 | 2,748 | 174 | 251 | 613 | 2,497 | - | - | 21 | 67 |
| 북 구 | | 1,128 | 4,374 | 1,085 | 4,089 | 229 | 397 | 856 | 3,692 | - | - | - | - |
| 해 운 대 구 | | 1,639 | 5,869 | 1,540 | 5,310 | 488 | 718 | 1,052 | 4,592 | - | - | 7 | 43 |
| 사 하 구 | | 1,945 | 7,245 | 1,800 | 6,554 | 521 | 831 | 1,279 | 5,723 | - | - | 31 | 114 |
| 금 정 구 | | 1,342 | 5,365 | 1,162 | 4,526 | 272 | 445 | 890 | 4,081 | - | - | 21 | 102 |
| 강 서 구 | | 255 | 551 | 255 | 551 | 126 | 127 | 129 | 424 | - | - | - | - |
| 연 제 구 | | 1,254 | 4,817 | 1,130 | 4,218 | 311 | 472 | 819 | 3,746 | - | - | 11 | 51 |
| 수 영 구 | | 1,084 | 3,830 | 1,062 | 3,755 | 342 | 534 | 720 | 3,221 | - | - | - | - |
| 사 상 구 | | 1,502 | 6,359 | 1,117 | 4,591 | 217 | 381 | 900 | 4,210 | - | - | 58 | 242 |
| 기 장 군 | | 561 | 1,772 | 559 | 1,763 | 171 | 231 | 388 | 1,532 | - | - | - | - |
| 대 구 | | 10,486 | 41,069 | 9,531 | 36,054 | 2,232 | 2,807 | 7,299 | 33,247 | - | - | 159 | 777 |
| 중 구 | | 1,011 | 3,377 | 985 | 3,225 | 293 | 323 | 692 | 2,902 | - | - | - | - |
| 동 구 | | 1,059 | 4,031 | 894 | 3,260 | 248 | 322 | 646 | 2,938 | - | - | 70 | 296 |
| 서 구 | | 935 | 4,122 | 846 | 3,791 | 146 | 239 | 700 | 3,552 | - | - | 19 | 63 |
| 남 구 | | 1,182 | 4,809 | 1,124 | 4,511 | 258 | 301 | 866 | 4,210 | - | - | 1 | 2 |
| 북 구 | | 1,937 | 7,587 | 1,759 | 6,584 | 353 | 453 | 1,406 | 6,131 | - | - | 7 | 39 |
| 수 성 구 | | 1,296 | 4,638 | 1,223 | 4,209 | 365 | 490 | 858 | 3,719 | - | - | 18 | 109 |
| 달 서 구 | | 2,410 | 9,468 | 2,136 | 8,095 | 431 | 479 | 1,705 | 7,616 | - | - | 27 | 151 |
| 달 성 군 | | 656 | 3,037 | 564 | 2,379 | 138 | 200 | 426 | 2,179 | - | - | 17 | 117 |
| 울 산 | | 4,241 | 15,257 | 3,904 | 13,594 | 1,327 | 1,854 | 2,577 | 11,740 | - | - | 61 | 263 |
| 중 구 | | 586 | 2,300 | 554 | 2,142 | 124 | 206 | 430 | 1,936 | - | - | 8 | 46 |
| 남 구 | | 1,750 | 6,117 | 1,659 | 5,700 | 557 | 804 | 1,102 | 4,896 | - | - | 12 | 45 |
| 동 구 | | 564 | 1,881 | 541 | 1,720 | 247 | 322 | 294 | 1,398 | - | - | - | - |
| 북 구 | | 456 | 1,681 | 452 | 1,675 | 131 | 158 | 321 | 1,517 | - | - | - | - |
| 울 주 군 | | 885 | 3,278 | 698 | 2,357 | 268 | 364 | 430 | 1,993 | - | - | 41 | 172 |
| 경 북 | | 10,698 | 43,561 | 9,196 | 35,350 | 1,798 | 2,570 | 7,398 | 32,780 | - | - | 235 | 1,125 |
| 포항시남구 | | 970 | 3,225 | 941 | 3,113 | 182 | 247 | 759 | 2,866 | - | - | - | - |
| 포항시북구 | | 1,603 | 6,865 | 1,447 | 6,019 | 315 | 500 | 1,132 | 5,519 | - | - | 12 | 77 |
| 경 주 시 | | 980 | 4,016 | 885 | 3,461 | 206 | 266 | 679 | 3,195 | - | - | 10 | 52 |
| 김 천 시 | | 474 | 2,058 | 366 | 1,427 | 71 | 72 | 295 | 1,355 | - | - | - | - |
| 안 동 시 | | 1,245 | 5,165 | 1,022 | 3,946 | 200 | 275 | 822 | 3,671 | - | - | 28 | 144 |

주 : 1) 연도말 기준

2) 요양기관소재지 기준

※ 자료출처 : 건강보험심사평가원

주요시설 현황

by District

(단위 : 병실, 병상)
Unit : Ward, Bed

| 정신과폐쇄 Psychiatric closed | | 중환자실 Intensive Care Unit | | | | | | 격리병실 Isolation room | | 무균치료실 Aseptic room | | Division |
|--------------------------------|--------|--------------------------|--------|----------------------------|--------|-----------------|--------|------------------------|--------|-----------------------|--------|--------------|
| | | 소 계 Subtotal | | 성인소아 Adult or pediatric | | 신생아 Neonatal | | | | | | |
| 병실 Ward | 병상 Bed | 병실 Ward | 병상 Bed | 병실 Ward | 병상 Bed | 병실 Ward | 병상 Bed | 병실 Ward | 병상 Bed | 병실 Ward | 병상 Bed | |
| 971 | 4,939 | 64 | 861 | 53 | 707 | 11 | 154 | 230 | 457 | 18 | 26 | Busan |
| - | - | 4 | 18 | 4 | 18 | - | - | 6 | 6 | - | - | Jung-gu |
| 45 | 222 | 22 | 303 | 19 | 248 | 3 | 55 | 41 | 74 | 10 | 18 | Seo-gu |
| 21 | 89 | 8 | 54 | 3 | 30 | 5 | 24 | 9 | 29 | - | - | Dong-gu |
| - | - | 2 | 19 | 2 | 19 | - | - | 5 | 5 | - | - | Yeongdo-gu |
| 5 | 20 | 6 | 138 | 5 | 103 | 1 | 35 | 51 | 131 | 4 | 4 | Busanjin-gu |
| 46 | 231 | 3 | 45 | 3 | 45 | - | - | 14 | 18 | - | - | Dongnae-gu |
| 102 | 558 | 3 | 23 | 2 | 6 | 1 | 17 | 4 | 5 | - | - | Nam-gu |
| 34 | 245 | 2 | 25 | 2 | 25 | - | - | 7 | 15 | - | - | Buk-gu |
| 72 | 398 | 4 | 97 | 3 | 74 | 1 | 23 | 12 | 17 | 4 | 4 | Haeundae-gu |
| 91 | 523 | 1 | 5 | 1 | 5 | - | - | 22 | 49 | - | - | Saha-gu |
| 155 | 723 | 2 | 12 | 2 | 12 | - | - | 2 | 2 | - | - | Geumjeong-gu |
| - | - | - | - | - | - | - | - | - | - | - | - | Gangseo-gu |
| 92 | 475 | 1 | 27 | 1 | 27 | - | - | 20 | 46 | - | - | Yeonje-gu |
| - | - | 3 | 42 | 3 | 42 | - | - | 19 | 33 | - | - | Suyeong-gu |
| 308 | 1,455 | 2 | 45 | 2 | 45 | - | - | 17 | 26 | - | - | Sasang-gu |
| - | - | 1 | 8 | 1 | 8 | - | - | 1 | 1 | - | - | Gijang-gun |
| 595 | 3,255 | 60 | 586 | 39 | 432 | 21 | 154 | 125 | 373 | 16 | 24 | Daegu |
| 6 | 22 | 8 | 110 | 7 | 97 | 1 | 13 | 10 | 18 | 2 | 2 | Jung-gu |
| 72 | 370 | 7 | 65 | 4 | 43 | 3 | 22 | 16 | 40 | - | - | Dong-gu |
| 38 | 135 | 1 | 19 | 1 | 19 | - | - | 31 | 114 | - | - | Seo-gu |
| 12 | 42 | 23 | 195 | 13 | 146 | 10 | 49 | 16 | 53 | 6 | 6 | Nam-gu |
| 125 | 767 | 5 | 62 | 4 | 31 | 1 | 31 | 37 | 123 | 4 | 12 | Buk-gu |
| 53 | 316 | - | - | - | - | - | - | 2 | 4 | - | - | Suseong-gu |
| 215 | 1,065 | 16 | 135 | 10 | 96 | 6 | 39 | 12 | 18 | 4 | 4 | Dalseo-gu |
| 74 | 538 | - | - | - | - | - | - | 1 | 3 | - | - | Dalseong-gun |
| 220 | 1,140 | 16 | 198 | 15 | 172 | 1 | 26 | 35 | 55 | 5 | 7 | Ulsan |
| 8 | 54 | 7 | 47 | 7 | 47 | - | - | 9 | 11 | - | - | Jung-gu |
| 63 | 319 | 3 | 36 | 3 | 36 | - | - | 13 | 17 | - | - | Nam-gu |
| 4 | 20 | 6 | 115 | 5 | 89 | 1 | 26 | 8 | 19 | 5 | 7 | Dong-gu |
| - | - | - | - | - | - | - | - | 4 | 6 | - | - | Buk-gu |
| 145 | 747 | - | - | - | - | - | - | 1 | 2 | - | - | Ulju-gun |
| 1,115 | 6,431 | 49 | 501 | 47 | 485 | 2 | 16 | 103 | 154 | - | - | Gyeongbuk |
| - | - | 17 | 100 | 17 | 100 | - | - | 12 | 12 | - | - | Nam-gu |
| 127 | 723 | 2 | 28 | 2 | 28 | - | - | 15 | 18 | - | - | Buk-gu |
| 70 | 448 | 2 | 20 | 2 | 20 | - | - | 13 | 35 | - | - | Gyeongju-si |
| 99 | 591 | 2 | 33 | 2 | 33 | - | - | 7 | 7 | - | - | Gimcheon-si |
| 168 | 910 | 8 | 135 | 7 | 125 | 1 | 10 | 19 | 30 | - | - | Andong-si |

Note : 1) As of the end of the year

2) Location of medical care institute

* Source : Health Insurance Review & Assessment Service

제 1-5표
Table 1-5

시·군·구별
Major Medical Facilities

| 구 분 | | | 계 Total | | 일반입원실 Inpatient room | | | | | | | | 정신과개방 Psychiatric opened | |
|-------------|--------|--------|------------|--------|----------------------|--------|---|--------|----------------|--------|------------------|--------|--------------------------------|--------|
| | | | | | 소 계 Subtotal | | 상 급 Hospital bed less than 6 beds | | 일 반 General | | 외국인 Foreigner | | | |
| | | | 병실 Ward | 병상 Bed | 병실 Ward | 병상 Bed | 병실 Ward | 병상 Bed | 병실 Ward | 병상 Bed | 병실 Ward | 병상 Bed | 병실 Ward | 병상 Bed |
| 구 미 시 | 1,126 | 4,033 | 1,070 | 3,668 | 253 | 318 | 817 | 3,350 | - | - | 5 | 31 | | |
| 영 주 시 | 620 | 2,376 | 556 | 1,987 | 79 | 112 | 477 | 1,875 | - | - | 3 | 17 | | |
| 영 천 시 | 461 | 2,097 | 263 | 1,128 | 58 | 100 | 205 | 1,028 | - | - | 49 | 221 | | |
| 상 주 시 | 344 | 1,473 | 217 | 964 | 25 | 39 | 192 | 925 | - | - | 55 | 240 | | |
| 문 경 시 | 303 | 1,052 | 265 | 828 | 14 | 19 | 251 | 809 | - | - | 5 | 18 | | |
| 경 산 시 | 884 | 3,907 | 800 | 3,326 | 151 | 230 | 649 | 3,096 | - | - | 7 | 54 | | |
| 군 위 군 | 4 | 10 | 4 | 10 | 2 | 5 | 2 | 5 | - | - | - | - | | |
| 의 성 군 | 259 | 1,230 | 247 | 1,159 | 37 | 69 | 210 | 1,090 | - | - | - | - | | |
| 청 송 군 | 75 | 319 | 18 | 50 | 4 | 6 | 14 | 44 | - | - | 7 | 30 | | |
| 영 양 군 | 12 | 50 | 12 | 50 | 3 | 3 | 9 | 47 | - | - | - | - | | |
| 영 덕 군 | 82 | 342 | 82 | 342 | 9 | 13 | 73 | 329 | - | - | - | - | | |
| 청 도 군 | 307 | 1,256 | 237 | 800 | 42 | 60 | 195 | 740 | - | - | 10 | 57 | | |
| 고 령 군 | 50 | 197 | 49 | 196 | 9 | 10 | 40 | 186 | - | - | - | - | | |
| 성 주 군 | 146 | 796 | 123 | 660 | 7 | 11 | 116 | 649 | - | - | 8 | 41 | | |
| 칠 곡 군 | 393 | 1,787 | 237 | 914 | 63 | 109 | 174 | 805 | - | - | 36 | 143 | | |
| 예 천 군 | 209 | 660 | 208 | 659 | 34 | 63 | 174 | 596 | - | - | - | - | | |
| 봉 화 군 | 50 | 240 | 50 | 240 | 10 | 14 | 40 | 226 | - | - | - | - | | |
| 울 진 군 | 86 | 344 | 82 | 340 | 20 | 23 | 62 | 317 | - | - | - | - | | |
| 울 통 군 | 15 | 63 | 15 | 63 | 4 | 6 | 11 | 57 | - | - | - | - | | |
| 경 남 | 16,422 | 64,050 | 14,460 | 54,045 | 3,699 | 5,130 | 10,760 | 48,912 | 1 | 3 | 236 | 1,097 | | |
| 창 원 시 의 창 구 | 1,293 | 5,011 | 1,276 | 4,917 | 365 | 499 | 910 | 4,415 | 1 | 3 | - | - | | |
| 창 원 시 성 산 구 | 861 | 3,032 | 835 | 2,924 | 186 | 222 | 649 | 2,702 | - | - | - | - | | |
| 창원시 마산합포구 | 1,382 | 5,649 | 1,244 | 5,117 | 232 | 316 | 1,012 | 4,801 | - | - | 10 | 38 | | |
| 창원시 마산회원구 | 1,266 | 4,888 | 1,080 | 4,084 | 296 | 366 | 784 | 3,718 | - | - | 18 | 74 | | |
| 창 원 시 진 해 구 | 584 | 2,424 | 539 | 2,188 | 116 | 177 | 423 | 2,011 | - | - | 6 | 36 | | |
| 진 주 시 | 1,811 | 6,771 | 1,550 | 5,547 | 425 | 541 | 1,125 | 5,006 | - | - | 28 | 132 | | |
| 통 영 시 | 473 | 1,850 | 419 | 1,540 | 111 | 142 | 308 | 1,398 | - | - | 14 | 91 | | |
| 사 천 시 | 738 | 3,010 | 563 | 2,162 | 103 | 143 | 460 | 2,019 | - | - | 46 | 180 | | |
| 김 해 시 | 2,738 | 10,863 | 2,482 | 9,546 | 664 | 948 | 1,818 | 8,598 | - | - | 30 | 132 | | |
| 밀 양 시 | 635 | 2,087 | 546 | 1,659 | 113 | 133 | 433 | 1,526 | - | - | 6 | 23 | | |
| 거 제 시 | 690 | 2,302 | 647 | 2,015 | 236 | 326 | 411 | 1,689 | - | - | 23 | 127 | | |
| 양 산 시 | 2,117 | 7,962 | 1,760 | 6,075 | 493 | 742 | 1,267 | 5,333 | - | - | - | - | | |
| 의 령 군 | 91 | 479 | 42 | 199 | 6 | 12 | 36 | 187 | - | - | 25 | 115 | | |
| 함 안 군 | 317 | 1,535 | 290 | 1,335 | 53 | 82 | 237 | 1,253 | - | - | - | - | | |
| 창 녕 군 | 515 | 2,330 | 408 | 1,728 | 87 | 167 | 321 | 1,561 | - | - | 8 | 30 | | |
| 고 성 군 | 187 | 970 | 138 | 695 | 16 | 30 | 122 | 665 | - | - | 8 | 46 | | |
| 남 해 군 | 92 | 305 | 92 | 305 | 27 | 33 | 65 | 272 | - | - | - | - | | |
| 하 동 군 | 124 | 560 | 80 | 261 | 37 | 57 | 43 | 204 | - | - | 10 | 46 | | |
| 산 청 군 | 44 | 229 | 43 | 228 | 7 | 10 | 36 | 218 | - | - | - | - | | |
| 함 양 군 | 51 | 162 | 51 | 162 | 4 | 4 | 47 | 158 | - | - | - | - | | |
| 거 창 군 | 260 | 825 | 257 | 822 | 105 | 152 | 152 | 670 | - | - | - | - | | |
| 합 천 군 | 153 | 806 | 118 | 536 | 17 | 28 | 101 | 508 | - | - | 4 | 27 | | |

주 : 1) 연도말 기준
2) 요양기관소재지 기준
※ 자료출처 : 건강보험심사평가원

주요시설 현황 <계속>

by District <Cont'd>

(단위 : 병실, 병상)
Unit : Ward, Bed

| 정신과폐쇄 Psychiatric closed | | 중환자실 Intensive Care Unit | | | | | | 격리병실 Isolation room | | 무균치료실 Aseptic room | | Division |
|--------------------------------|--------|--------------------------|--------|----------------------------|--------|-----------------|--------|------------------------|--------|-----------------------|--------|-----------------|
| | | 소 계 Subtotal | | 성인소아 Adult or pediatric | | 신생아 Neonatal | | | | | | |
| 병실 Ward | 병상 Bed | 병실 Ward | 병상 Bed | 병실 Ward | 병상 Bed | 병실 Ward | 병상 Bed | 병실 Ward | 병상 Bed | 병실 Ward | 병상 Bed | |
| 44 | 255 | 6 | 78 | 5 | 72 | 1 | 6 | 1 | 1 | - | - | Gumi-si |
| 48 | 338 | 4 | 21 | 4 | 21 | - | - | 9 | 13 | - | - | Yeongju-si |
| 148 | 738 | 1 | 10 | 1 | 10 | - | - | - | - | - | - | Yeongcheon-si |
| 65 | 239 | 2 | 20 | 2 | 20 | - | - | 5 | 10 | - | - | Sangju-si |
| 22 | 162 | 3 | 36 | 3 | 36 | - | - | 8 | 8 | - | - | Mungyeong-si |
| 68 | 495 | 2 | 20 | 2 | 20 | - | - | 7 | 12 | - | - | Gyeongsan-si |
| - | - | - | - | - | - | - | - | - | - | - | - | Gunwi-gun |
| 12 | 71 | - | - | - | - | - | - | - | - | - | - | Uiseong-gun |
| 50 | 239 | - | - | - | - | - | - | - | - | - | - | Cheongsong-gun |
| - | - | - | - | - | - | - | - | - | - | - | - | Yeongyang-gun |
| - | - | - | - | - | - | - | - | - | - | - | - | Yeongdeok-gun |
| 59 | 397 | - | - | - | - | - | - | 1 | 2 | - | - | Cheongdo-gun |
| - | - | - | - | - | - | - | - | 1 | 1 | - | - | Goryeong-gun |
| 15 | 95 | - | - | - | - | - | - | - | - | - | - | Seongju-gun |
| 120 | 730 | - | - | - | - | - | - | - | - | - | - | Chilgok-gun |
| - | - | - | - | - | - | - | - | 1 | 1 | - | - | Yecheon-gun |
| - | - | - | - | - | - | - | - | - | - | - | - | Bonghwa-gun |
| - | - | - | - | - | - | - | - | 4 | 4 | - | - | Uljin-gun |
| - | - | - | - | - | - | - | - | - | - | - | - | Ulleung-gun |
| 1,502 | 8,003 | 51 | 579 | 43 | 463 | 8 | 116 | 164 | 313 | 9 | 13 | Gyeongnam |
| - | - | 6 | 82 | 4 | 70 | 2 | 12 | 9 | 9 | 2 | 3 | Uichang-gu |
| 6 | 22 | 4 | 54 | 3 | 37 | 1 | 17 | 16 | 32 | - | - | Seongsan-gu |
| 98 | 427 | 12 | 34 | 12 | 34 | - | - | 18 | 33 | - | - | Masanhappo-gu |
| 152 | 636 | 4 | 82 | 3 | 58 | 1 | 24 | 12 | 12 | - | - | Masanhoewon-gu |
| 31 | 183 | 1 | 10 | 1 | 10 | - | - | 7 | 7 | - | - | Jinhae-gu |
| 186 | 889 | 6 | 93 | 5 | 68 | 1 | 25 | 39 | 108 | 2 | 2 | Jinju-si |
| 33 | 200 | - | - | - | - | - | - | 7 | 19 | - | - | Tongyeong-si |
| 128 | 660 | 1 | 8 | 1 | 8 | - | - | - | - | - | - | Sacheon-si |
| 204 | 1,101 | 4 | 66 | 4 | 66 | - | - | 18 | 18 | - | - | Gimhae-si |
| 80 | 395 | 1 | 8 | 1 | 8 | - | - | 2 | 2 | - | - | Miryang-si |
| 18 | 140 | 2 | 20 | 2 | 20 | - | - | - | - | - | - | Geoje-si |
| 314 | 1,694 | 10 | 122 | 7 | 84 | 3 | 38 | 28 | 63 | 5 | 8 | Yangsan-si |
| 23 | 163 | - | - | - | - | - | - | 1 | 2 | - | - | Uiryeong-gun |
| 26 | 199 | - | - | - | - | - | - | 1 | 1 | - | - | Haman-gun |
| 97 | 569 | - | - | - | - | - | - | 2 | 3 | - | - | Changnyeong-gun |
| 41 | 229 | - | - | - | - | - | - | - | - | - | - | Goseong-gun |
| - | - | - | - | - | - | - | - | - | - | - | - | Namhae-gun |
| 34 | 253 | - | - | - | - | - | - | - | - | - | - | Hadong-gun |
| - | - | - | - | - | - | - | - | 1 | 1 | - | - | Sancheong-gun |
| - | - | - | - | - | - | - | - | - | - | - | - | Hamyang-gun |
| - | - | - | - | - | - | - | - | 3 | 3 | - | - | Geochang-gun |
| 31 | 243 | - | - | - | - | - | - | - | - | - | - | Hapcheon-gun |

Note : 1) As of the end of the year

2) Location of medical care institute

※ Source : Health Insurance Review & Assessment Service

제 1-6표
Table 1-6

시·군·구별
Major Medical Equipments

| 구 분 | | 계 Total | 자기공명영상기 Magnetic resonance imaging | 전산화단층촬영장치 Computed Tomography | 유 방 촬영용장치 Mammography | 양전자 방사 단층 촬영 PET |
|-----------|--|------------|--|----------------------------------|-----------------------------|------------------------|
| 부 산 | | 3,996 | 144 | 178 | 279 | 17 |
| 중 구 | | 105 | 3 | 2 | 4 | 1 |
| 서 구 | | 379 | 16 | 25 | 14 | 6 |
| 동 구 | | 230 | 14 | 10 | 14 | 1 |
| 영 도 구 | | 84 | 3 | 3 | 8 | - |
| 부 산 진 구 | | 638 | 21 | 27 | 31 | 1 |
| 동 래 구 | | 362 | 20 | 19 | 25 | 2 |
| 남 구 | | 187 | 6 | 6 | 17 | 2 |
| 북 구 | | 286 | 8 | 13 | 19 | - |
| 해 운 대 구 | | 404 | 11 | 15 | 27 | 1 |
| 사 하 구 | | 281 | 11 | 13 | 26 | - |
| 금 정 구 | | 168 | 5 | 8 | 18 | - |
| 강 서 구 | | 58 | 2 | 3 | 6 | - |
| 연 계 구 | | 245 | 5 | 8 | 20 | - |
| 수 영 구 | | 230 | 8 | 9 | 17 | 1 |
| 사 상 구 | | 198 | 7 | 10 | 18 | - |
| 기 장 군 | | 141 | 4 | 7 | 15 | 2 |
| 대 구 | | 3,043 | 121 | 148 | 190 | 12 |
| 중 구 | | 447 | 22 | 24 | 27 | 3 |
| 동 구 | | 339 | 13 | 19 | 23 | 1 |
| 서 구 | | 158 | 11 | 10 | 12 | - |
| 남 구 | | 329 | 13 | 16 | 13 | 3 |
| 북 구 | | 435 | 15 | 26 | 35 | 2 |
| 수 성 구 | | 446 | 11 | 13 | 33 | - |
| 달 서 구 | | 754 | 35 | 35 | 37 | 3 |
| 달 성 군 | | 135 | 1 | 5 | 10 | - |
| 울 산 | | 944 | 39 | 46 | 73 | 3 |
| 중 구 | | 182 | 8 | 10 | 19 | 1 |
| 남 구 | | 446 | 21 | 22 | 35 | 1 |
| 동 구 | | 178 | 6 | 10 | 8 | 1 |
| 북 구 | | 64 | 3 | 3 | 4 | - |
| 울 주 군 | | 74 | 1 | 1 | 7 | - |
| 경 북 | | 1,917 | 65 | 88 | 131 | 2 |
| 포 향 시 남 구 | | 217 | 10 | 14 | 7 | 1 |
| 포 향 시 북 구 | | 239 | 6 | 7 | 12 | - |
| 경 주 시 | | 192 | 8 | 9 | 17 | - |
| 김 천 시 | | 94 | 4 | 3 | 8 | - |
| 안 동 시 | | 180 | 6 | 11 | 9 | 1 |

주 : 1) 연도말 기준

2) 요양기관소재지 기준

※ 자료출처 : 건강보험심사평가원

주요 의료장비 현황

by District

(단위 : 대)
Unit : Each

| 체외충격파쇄석기 Extracorporeal shock wave lithotripsy | 초음파 영상진단기 Ultrasonic imaging | 혈관조영장치 Angiography apparatus (Single) | 혈관조영장치 Angiography apparatus (Bi-plane) | Division |
|--|---------------------------------------|---|---|------------------|
| 72 | 3,240 | 41 | 25 | Busan |
| 2 | 92 | - | 1 | Jung-gu |
| 5 | 291 | 13 | 9 | Seo-gu |
| 4 | 184 | 1 | 2 | Dong-gu |
| 3 | 67 | - | - | Yeongdo-gu |
| 12 | 534 | 7 | 5 | Busanjin-gu |
| 5 | 288 | 2 | 1 | Dongnae-gu |
| 4 | 151 | 1 | - | Nam-gu |
| 4 | 239 | 2 | 1 | Buk-gu |
| 8 | 335 | 4 | 3 | Haeundae-gu |
| 5 | 226 | - | - | Saha-gu |
| 1 | 136 | - | - | Geumjeong-gu |
| 1 | 45 | 1 | - | Gangseo-gu |
| 5 | 204 | 2 | 1 | Yeonje-gu |
| 5 | 185 | 4 | 1 | Suyeong-gu |
| 5 | 154 | 3 | 1 | Sasang-gu |
| 3 | 109 | 1 | - | Gijang-gun |
| 70 | 2,451 | 33 | 18 | Daegu |
| 12 | 348 | 6 | 5 | Jung-gu |
| 7 | 271 | 4 | 1 | Dong-gu |
| 3 | 121 | 1 | - | Seo-gu |
| 6 | 264 | 9 | 5 | Nam-gu |
| 7 | 343 | 4 | 3 | Buk-gu |
| 13 | 376 | - | - | Suseong-gu |
| 16 | 615 | 9 | 4 | Dalseo-gu |
| 6 | 113 | - | - | Dalseong-gun |
| 29 | 736 | 11 | 7 | Ulsan |
| 4 | 136 | 2 | 2 | Jung-gu |
| 20 | 340 | 5 | 2 | Nam-gu |
| 2 | 145 | 3 | 3 | Dong-gu |
| 2 | 51 | 1 | - | Buk-gu |
| 1 | 64 | - | - | Ulsu-gun |
| 50 | 1,552 | 15 | 14 | Gyeongbuk |
| 4 | 173 | 3 | 5 | Nam-gu |
| 8 | 202 | 4 | - | Buk-gu |
| 7 | 149 | 1 | 1 | Gyeongju-si |
| 3 | 74 | 1 | 1 | Gimcheon-si |
| 4 | 141 | 3 | 5 | Andong-si |

Note : 1) As of the end of the year

2) Location of medical care institute

※ Source : Health Insurance Review & Assessment Service

제 1-6표
Table 1-6

시·군·구별
Major Medical Equipments

| 구 분 | 계 Total | 자기공명영상기 Magnetic resonance imaging | 전산화단층촬영장치 Computed Tomography | 유 방 촬영용장치 Mammography | 양전자 방사 단층 촬영 PET |
|-------------|--------------|--|----------------------------------|-----------------------------|------------------------|
| 구 미 시 | 338 | 15 | 12 | 21 | - |
| 영 주 시 | 70 | 5 | 6 | 6 | - |
| 영 천 시 | 56 | 1 | 1 | 5 | - |
| 상 주 시 | 61 | 2 | 3 | 4 | - |
| 문 경 시 | 51 | 1 | 4 | 5 | - |
| 경 산 시 | 192 | 4 | 7 | 23 | - |
| 군 위 군 | 10 | - | - | 1 | - |
| 의 성 군 | 23 | - | 1 | 1 | - |
| 청 송 군 | 10 | - | - | - | - |
| 영 양 군 | 1 | - | - | - | - |
| 영 덕 군 | 22 | - | 1 | 3 | - |
| 청 도 군 | 24 | 1 | 1 | 2 | - |
| 고 령 군 | 11 | - | 1 | - | - |
| 성 주 군 | 17 | - | 1 | 1 | - |
| 칠 곡 군 | 46 | - | 2 | 3 | - |
| 예 천 군 | 23 | 1 | 1 | 1 | - |
| 봉 화 군 | 10 | - | 1 | 1 | - |
| 울 진 군 | 24 | 1 | 1 | 1 | - |
| 울 룡 군 | 6 | - | 1 | - | - |
| 경 남 | 2,663 | 127 | 165 | 190 | 7 |
| 창 원 시 의 창 구 | 270 | 15 | 15 | 16 | 2 |
| 창 원 시 성 산 구 | 220 | 7 | 9 | 13 | 1 |
| 창원시 마산합포구 | 171 | 10 | 10 | 10 | - |
| 창원시 마산회원구 | 262 | 11 | 17 | 15 | 1 |
| 창 원 시 진 해 구 | 115 | 7 | 6 | 10 | - |
| 진 주 시 | 393 | 18 | 21 | 23 | 1 |
| 통 영 시 | 102 | 7 | 7 | 8 | - |
| 사 천 시 | 71 | 4 | 5 | 7 | - |
| 김 해 시 | 368 | 19 | 21 | 33 | - |
| 밀 양 시 | 60 | 3 | 6 | 5 | - |
| 거 제 시 | 113 | 4 | 9 | 7 | - |
| 양 산 시 | 302 | 15 | 19 | 20 | 2 |
| 의 령 군 | 5 | - | 1 | - | - |
| 함 안 군 | 28 | 1 | 3 | 4 | - |
| 창 녕 군 | 36 | 1 | 2 | 3 | - |
| 고 성 군 | 26 | 1 | 3 | 3 | - |
| 남 해 군 | 21 | 1 | 2 | 1 | - |
| 하 동 군 | 15 | - | 1 | 1 | - |
| 산 청 군 | 7 | - | - | - | - |
| 함 양 군 | 17 | 1 | 2 | 2 | - |
| 거 창 군 | 41 | 1 | 4 | 6 | - |
| 합 천 군 | 20 | 1 | 2 | 3 | - |

주 : 1) 연도말 기준

2) 요양기관소재지 기준

※ 자료출처 : 건강보험심사평가원

주요 의료장비 현황 <계속>

by District <Cont'd>

(단위 : 대)

Unit : Each

| 체외충격파쇄석기 Extracorporeal shock wave lithotripsy | 초음파 영상진단기 Ultrasonic imaging | 혈관조영장치 Angiography apparatus (Single) | 혈관조영장치 Angiography apparatus (Bi-plane) | Division |
|--|---------------------------------------|---|---|-----------------|
| 9 | 276 | 3 | 2 | Gumi-si |
| 3 | 50 | - | - | Yeongju-si |
| 1 | 48 | - | - | Yeongcheon-si |
| 3 | 49 | - | - | Sangju-si |
| 1 | 40 | - | - | Mungyeong-si |
| 5 | 153 | - | - | Gyeongsan-si |
| - | 9 | - | - | Gunwi-gun |
| - | 21 | - | - | Uiseong-gun |
| - | 10 | - | - | Cheongsong-gun |
| - | 1 | - | - | Yeongyang-gun |
| 1 | 17 | - | - | Yeongdeok-gun |
| 1 | 19 | - | - | Cheongdo-gun |
| - | 10 | - | - | Goryeong-gun |
| - | 15 | - | - | Seongju-gun |
| - | 41 | - | - | Chilgok-gun |
| - | 20 | - | - | Yecheon-gun |
| - | 8 | - | - | Bonghwa-gun |
| - | 21 | - | - | Uljin-gun |
| - | 5 | - | - | Ulleung-gun |
| 70 | 2,063 | 29 | 12 | Gyeongnam |
| 4 | 213 | 3 | 2 | Uichang-gu |
| 4 | 181 | 4 | 1 | Seongsan-gu |
| 3 | 137 | - | 1 | Masanhappo-gu |
| 9 | 205 | 2 | 2 | Masanhoewon-gu |
| 5 | 86 | - | 1 | Jinhae-gu |
| 10 | 311 | 7 | 2 | Jinju-si |
| 6 | 74 | - | - | Tongyeong-si |
| 3 | 52 | - | - | Sacheon-si |
| 9 | 280 | 6 | - | Gimhae-si |
| 3 | 42 | 1 | - | Miryang-si |
| 5 | 88 | - | - | Geoje-si |
| 6 | 231 | 6 | 3 | Yangsang-si |
| - | 4 | - | - | Uiryeong-gun |
| - | 20 | - | - | Haman-gun |
| 1 | 29 | - | - | Changnyeong-gun |
| 1 | 18 | - | - | Goseong-gun |
| - | 17 | - | - | Namhae-gun |
| - | 13 | - | - | Hadong-gun |
| - | 7 | - | - | Sancheong-gun |
| - | 12 | - | - | Hamyang-gun |
| 1 | 29 | - | - | Geochang-gun |
| - | 14 | - | - | Hapcheon-gun |

Note : 1) As of the end of the year

2) Location of medical care institute

※ Source : Health Insurance Review & Assessment Service

제 1-7표
Table 1-7

시·군·구별
Contribution

| 구 분 | 계 T | 직 장 I.W. | 소 계 Subtotal | | 지 역 S.E. | Division |
|------------|----------------------|----------------------|----------------------|--------------------|--------------------|------------------|
| | | | 근로자 C.E. | 공·교 G. & T. | | |
| 부 산 | 4,381,603,870 | 3,737,886,867 | 3,361,273,565 | 376,613,302 | 643,717,003 | Busan |
| 중 구 | 41,260,884 | 32,715,471 | 30,917,954 | 1,797,517 | 8,545,414 | Jung-gu |
| 서 구 | 122,054,730 | 102,533,268 | 93,467,423 | 9,065,845 | 19,521,462 | Seo-gu |
| 동 구 | 92,812,504 | 77,495,760 | 71,182,765 | 6,312,994 | 15,316,745 | Dong-gu |
| 영 도 구 | 106,382,515 | 88,054,597 | 80,987,103 | 7,067,494 | 18,327,918 | Yeongdo-gu |
| 부 산 진 구 | 431,240,240 | 362,839,624 | 328,191,427 | 34,648,197 | 68,400,616 | Busanjin-gu |
| 동 래 구 | 381,186,878 | 327,290,861 | 282,111,321 | 45,179,541 | 53,896,017 | Dongnae-gu |
| 남 구 | 355,822,868 | 301,742,645 | 266,277,986 | 35,464,660 | 54,080,222 | Nam-gu |
| 북 구 | 347,716,367 | 299,828,951 | 269,448,476 | 30,380,475 | 47,887,416 | Buk-gu |
| 해 운 대 구 | 667,078,447 | 577,618,660 | 518,181,446 | 59,437,214 | 89,459,787 | Haeundae-gu |
| 사 하 구 | 350,294,205 | 301,561,253 | 281,084,242 | 20,477,010 | 48,732,953 | Saha-gu |
| 금 정 구 | 295,298,756 | 248,767,649 | 216,526,256 | 32,241,393 | 46,531,107 | Geumjeong-gu |
| 강 서 구 | 230,741,905 | 202,781,115 | 189,267,854 | 13,513,261 | 27,960,790 | Gangseo-gu |
| 연 계 구 | 277,000,392 | 236,682,747 | 204,025,078 | 32,657,668 | 40,317,645 | Yeonje-gu |
| 수 영 구 | 235,166,246 | 193,773,654 | 171,387,382 | 22,386,272 | 41,392,592 | Suyeong-gu |
| 사 상 구 | 232,800,191 | 197,620,261 | 185,894,917 | 11,725,343 | 35,179,931 | Sasang-gu |
| 기 장 군 | 214,746,741 | 186,580,351 | 172,321,934 | 14,258,417 | 28,166,390 | Gijang-gun |
| 대 구 | 3,112,103,331 | 2,661,701,183 | 2,345,938,243 | 315,762,940 | 450,402,148 | Daegu |
| 중 구 | 110,258,356 | 92,169,047 | 80,387,787 | 11,781,260 | 18,089,309 | Jung-gu |
| 동 구 | 383,523,704 | 323,837,384 | 286,019,215 | 37,818,169 | 59,686,321 | Dong-gu |
| 서 구 | 148,531,580 | 120,993,465 | 114,309,331 | 6,684,135 | 27,538,115 | Seo-gu |
| 남 구 | 141,115,077 | 113,539,337 | 102,635,611 | 10,903,725 | 27,575,740 | Nam-gu |
| 북 구 | 524,337,614 | 444,202,655 | 393,824,651 | 50,378,005 | 80,134,959 | Buk-gu |
| 수 성 구 | 757,053,641 | 662,231,640 | 558,131,390 | 104,100,250 | 94,822,001 | Suseong-gu |
| 달 서 구 | 718,134,798 | 616,205,698 | 546,570,407 | 69,635,291 | 101,929,100 | Dalseo-gu |
| 달 성 군 | 329,148,561 | 288,521,957 | 264,059,852 | 24,462,105 | 40,626,603 | Dalseong-gun |
| 울 산 | 1,737,103,445 | 1,553,610,585 | 1,438,241,512 | 115,369,073 | 183,492,860 | Ulsan |
| 중 구 | 309,258,513 | 271,781,310 | 249,742,562 | 22,038,748 | 37,477,204 | Jung-gu |
| 남 구 | 537,761,106 | 477,727,422 | 435,685,658 | 42,041,764 | 60,033,684 | Nam-gu |
| 동 구 | 214,674,359 | 195,252,041 | 187,669,248 | 7,582,793 | 19,422,318 | Dong-gu |
| 북 구 | 356,458,739 | 327,684,940 | 309,954,973 | 17,729,966 | 28,773,799 | Buk-gu |
| 울 주 군 | 318,950,727 | 281,164,872 | 255,189,070 | 25,975,802 | 37,785,855 | Ulju-gun |
| 경 북 | 2,982,278,591 | 2,569,775,112 | 2,243,483,361 | 326,291,751 | 412,503,479 | Gyeongbuk |
| 포 향 시 남 구 | 307,099,577 | 272,818,560 | 253,176,341 | 19,642,219 | 34,281,017 | Nam-gu |
| 포 향 시 북 구 | 352,777,202 | 308,535,282 | 269,588,196 | 38,947,086 | 44,241,920 | Buk-gu |
| 경 주 시 | 307,636,795 | 261,201,937 | 233,136,059 | 28,065,879 | 46,434,858 | Gyeongju-si |
| 김 천 시 | 152,707,330 | 132,370,584 | 112,808,544 | 19,562,040 | 20,336,746 | Gimcheon-si |
| 안 동 시 | 160,563,945 | 136,721,804 | 103,074,753 | 33,647,051 | 23,842,142 | Andong-si |
| 구 미 시 | 595,421,362 | 536,626,780 | 499,372,965 | 37,253,814 | 58,794,582 | Gumi-si |
| 영 주 시 | 99,104,422 | 82,852,411 | 66,928,399 | 15,924,012 | 16,252,010 | Yeongju-si |

주 : 1) 직장은 고지보험료(정산포함) 기준이며, 지역은 부과보험료 기준
 2) 국고지원금 제외이며, 직장보험료에는 임의계속가입자 보험료, 소득월액 보험료 포함
 3) 주민등록 실거주지 기준

보험료 현황

by District

(단위: 천원)
Unit : 1,000won

| 구 분 | 계 T | 직 장 I.W. | 소 계 Subtotal | | 지 역 S.E. | Division |
|-------------|----------------------|----------------------|----------------------|--------------------|--------------------|------------------|
| | | | 근로자 C.E. | 공 · 교 G. & T. | | |
| 영 천 시 | 94,836,271 | 78,275,538 | 67,962,952 | 10,312,586 | 16,560,733 | Yeongcheon-si |
| 상 주 시 | 78,528,398 | 63,361,184 | 48,755,837 | 14,605,347 | 15,167,214 | Sangju-si |
| 문 경 시 | 64,241,580 | 52,756,720 | 40,742,589 | 12,014,132 | 11,484,860 | Mungyeong-si |
| 경 산 시 | 295,261,652 | 248,030,754 | 218,913,854 | 29,116,901 | 47,230,897 | Gyeongsan-si |
| 군 위 군 | 20,269,167 | 16,566,917 | 13,537,740 | 3,029,178 | 3,702,250 | Gunwi-gun |
| 의 성 군 | 33,733,812 | 27,261,114 | 21,084,037 | 6,177,077 | 6,472,698 | Uiseong-gun |
| 청 송 군 | 17,257,236 | 13,855,174 | 9,368,280 | 4,486,893 | 3,402,062 | Cheongsong-gun |
| 영 양 군 | 11,760,179 | 9,864,874 | 6,524,237 | 3,340,637 | 1,895,304 | Yeongyang-gun |
| 영 덕 군 | 26,090,615 | 20,168,884 | 15,928,726 | 4,240,158 | 5,921,731 | Yeongdeok-gun |
| 청 도 군 | 33,967,935 | 27,063,796 | 22,203,391 | 4,860,405 | 6,904,140 | Cheongdo-gun |
| 고 령 군 | 29,818,944 | 24,704,750 | 21,205,097 | 3,499,653 | 5,114,194 | Goryeong-gun |
| 성 주 군 | 37,108,400 | 29,702,438 | 25,320,612 | 4,381,826 | 7,405,962 | Seongju-gun |
| 칠 곡 군 | 131,259,120 | 113,777,493 | 107,094,389 | 6,683,104 | 17,481,627 | Chilgok-gun |
| 예 천 군 | 50,464,215 | 43,126,288 | 28,802,791 | 14,323,497 | 7,337,928 | Yecheon-gun |
| 봉 화 군 | 21,749,666 | 17,895,627 | 14,195,855 | 3,699,772 | 3,854,039 | Bonghwa-gun |
| 울 진 군 | 52,878,366 | 45,735,566 | 39,527,423 | 6,208,143 | 7,142,800 | Ulsan-gun |
| 울 릉 군 | 7,742,402 | 6,500,637 | 4,230,294 | 2,270,342 | 1,241,766 | Ulleung-gun |
| 경 남 | 4,029,034,726 | 3,485,031,010 | 3,094,511,888 | 390,519,122 | 544,003,717 | Gyeongnam |
| 창 원 시 의 창 구 | 294,986,171 | 257,890,841 | 232,221,920 | 25,668,921 | 37,095,330 | Ulsan-gu |
| 창 원 시 성 산 구 | 456,008,344 | 417,103,280 | 375,850,487 | 41,252,793 | 38,905,064 | Seongsan-gu |
| 창원시 마산합포구 | 210,859,223 | 178,450,739 | 155,490,020 | 22,960,718 | 32,408,484 | Masanhappo-gu |
| 창원시 마산회원구 | 230,785,751 | 200,762,888 | 181,580,898 | 19,181,990 | 30,022,863 | Masanhoewon-gu |
| 창 원 시 진 해 구 | 213,439,171 | 184,418,705 | 169,623,830 | 14,794,874 | 29,020,466 | Jinhae-gu |
| 진 주 시 | 439,464,921 | 382,224,722 | 314,061,588 | 68,163,134 | 57,240,199 | Jinju-si |
| 통 영 시 | 118,931,457 | 93,986,263 | 78,868,730 | 15,117,532 | 24,945,194 | Tongyeong-si |
| 사 천 시 | 122,615,719 | 105,709,028 | 94,534,621 | 11,174,408 | 16,906,691 | Sacheon-si |
| 김 해 시 | 718,352,309 | 625,521,475 | 573,508,577 | 52,012,898 | 92,830,834 | Gimhae-si |
| 밀 양 시 | 97,623,658 | 78,741,890 | 66,393,562 | 12,348,329 | 18,881,767 | Miryang-si |
| 거 제 시 | 287,848,991 | 249,659,773 | 229,976,222 | 19,683,551 | 38,189,217 | Geoje-si |
| 양 산 시 | 443,018,851 | 383,711,716 | 351,482,136 | 32,229,580 | 59,307,135 | Yongsan-si |
| 의 령 군 | 22,296,823 | 18,656,121 | 14,532,200 | 4,123,921 | 3,640,702 | Uiryeong-gun |
| 함 안 군 | 67,559,383 | 58,039,445 | 52,277,948 | 5,761,497 | 9,519,939 | Haman-gun |
| 창 녕 군 | 54,308,802 | 45,044,201 | 39,292,336 | 5,751,865 | 9,264,601 | Changnyeong-gun |
| 고 성 군 | 41,577,844 | 33,784,712 | 28,547,111 | 5,237,601 | 7,793,132 | Goseong-gun |
| 남 해 군 | 32,572,949 | 25,810,182 | 20,924,169 | 4,886,013 | 6,762,766 | Namhae-gun |
| 하 동 군 | 33,332,141 | 26,769,150 | 21,781,001 | 4,988,149 | 6,562,990 | Hadong-gun |
| 산 청 군 | 26,623,848 | 21,173,566 | 16,952,475 | 4,221,092 | 5,450,281 | Sancheong-gun |
| 함 양 군 | 31,113,966 | 25,803,428 | 20,089,859 | 5,713,569 | 5,310,538 | Hamyang-gun |
| 거 창 군 | 53,540,692 | 45,276,515 | 35,831,681 | 9,444,834 | 8,264,177 | Geochang-gun |
| 합 천 군 | 32,173,715 | 26,492,370 | 20,690,517 | 5,801,854 | 5,681,345 | Hapcheon-gun |

Note : 1) While C.E. is based on estimated contribution S.E. is based on imposed contribution

2) Excluding Government money support, Including contributions of the insured recently retired from the company and contributions imposed on the monthly incomes 3) Based on the resident place

제 1-8표
Table 1-8

시·군·구별 보험료
Distribution of Contributions by decile

| 구 분 | 계 Total | | | 직장 계 I.W. Sub_Total | | | |
|------------|-------------------|----------------------------------|--------------------------|------------------------|----------------------------------|--------------------------|------------------|
| | 세대수 Households | 평균보험료 Average Contribution | 적용인구 Population under | 가입자 Insured | 평균보험료 Average Contribution | 적용인구 Population under | 가입자 Insured |
| 부 산 | 1,723,736 | 114,532 | 3,075,213 | 1,142,838 | 129,618 | 2,132,684 | 1,061,928 |
| 1분위 | 175,807 | 29,938 | 248,375 | 132,631 | 36,653 | 194,460 | 132,455 |
| 2분위 | 203,482 | 43,568 | 301,987 | 123,502 | 62,730 | 188,664 | 122,353 |
| 3분위 | 176,815 | 54,443 | 268,361 | 122,992 | 71,130 | 186,245 | 120,770 |
| 4분위 | 183,463 | 58,831 | 252,193 | 117,217 | 81,059 | 178,371 | 114,161 |
| 5분위 | 179,589 | 70,079 | 285,392 | 115,313 | 93,468 | 185,207 | 110,072 |
| 6분위 | 170,417 | 88,772 | 291,040 | 111,178 | 109,278 | 195,076 | 104,501 |
| 7분위 | 165,444 | 115,767 | 318,898 | 112,161 | 131,133 | 221,004 | 102,304 |
| 8분위 | 158,908 | 151,130 | 343,498 | 111,166 | 163,066 | 254,080 | 97,987 |
| 9분위 | 161,953 | 200,329 | 393,096 | 103,240 | 213,369 | 274,315 | 78,571 |
| 10분위 | 147,858 | 402,735 | 372,373 | 93,438 | 422,554 | 255,262 | 78,754 |
| 중 구 | 23,501 | 82,193 | 34,905 | 12,950 | 101,028 | 19,590 | 12,450 |
| 1분위 | 2,822 | 27,032 | 3,697 | 1,849 | 36,169 | 2,508 | 1,848 |
| 2분위 | 3,935 | 34,857 | 5,387 | 1,678 | 62,892 | 2,302 | 1,668 |
| 3분위 | 2,829 | 48,466 | 3,855 | 1,665 | 71,099 | 2,306 | 1,641 |
| 4분위 | 3,126 | 51,909 | 3,876 | 1,645 | 81,088 | 2,240 | 1,596 |
| 5분위 | 2,702 | 65,377 | 3,943 | 1,543 | 93,559 | 2,222 | 1,461 |
| 6분위 | 2,319 | 84,138 | 3,561 | 1,331 | 109,316 | 2,046 | 1,260 |
| 7분위 | 1,963 | 113,921 | 3,279 | 1,279 | 130,598 | 2,095 | 1,185 |
| 8분위 | 1,612 | 145,702 | 2,886 | 948 | 161,666 | 1,760 | 884 |
| 9분위 | 1,263 | 193,083 | 2,529 | 642 | 211,704 | 1,346 | 563 |
| 10분위 | 930 | 370,612 | 1,892 | 370 | 373,166 | 765 | 344 |
| 서 구 | 54,587 | 104,194 | 92,234 | 33,734 | 124,757 | 59,486 | 31,707 |
| 1분위 | 6,301 | 26,761 | 8,585 | 4,064 | 36,283 | 5,884 | 4,062 |
| 2분위 | 7,818 | 37,222 | 11,111 | 3,737 | 62,625 | 5,472 | 3,708 |
| 3분위 | 5,379 | 52,579 | 7,986 | 3,552 | 71,245 | 5,314 | 3,488 |
| 4분위 | 5,629 | 56,756 | 7,648 | 3,406 | 81,071 | 5,152 | 3,341 |
| 5분위 | 5,704 | 66,701 | 9,084 | 3,384 | 93,433 | 5,443 | 3,254 |
| 6분위 | 5,325 | 87,127 | 8,866 | 3,318 | 109,362 | 5,600 | 3,130 |
| 7분위 | 5,187 | 116,370 | 9,702 | 3,580 | 131,285 | 6,730 | 3,304 |
| 8분위 | 4,674 | 151,058 | 9,527 | 3,268 | 162,978 | 6,874 | 2,937 |
| 9분위 | 4,798 | 200,215 | 10,838 | 3,140 | 212,381 | 7,422 | 2,546 |
| 10분위 | 3,772 | 400,581 | 8,887 | 2,285 | 415,469 | 5,595 | 1,937 |
| 동 구 | 45,528 | 93,558 | 74,334 | 27,907 | 111,845 | 47,347 | 26,393 |
| 1분위 | 5,498 | 27,601 | 7,386 | 3,765 | 35,840 | 5,290 | 3,763 |
| 2분위 | 6,865 | 37,248 | 9,820 | 3,280 | 62,676 | 4,831 | 3,252 |
| 3분위 | 4,904 | 51,899 | 7,190 | 3,189 | 71,115 | 4,647 | 3,134 |
| 4분위 | 5,297 | 56,590 | 7,159 | 3,193 | 81,031 | 4,799 | 3,098 |
| 5분위 | 5,024 | 66,873 | 7,695 | 2,982 | 93,693 | 4,601 | 2,856 |
| 6분위 | 4,246 | 88,877 | 7,141 | 2,779 | 109,378 | 4,708 | 2,622 |
| 7분위 | 4,214 | 115,760 | 7,689 | 2,848 | 131,089 | 5,261 | 2,579 |
| 8분위 | 3,863 | 149,082 | 7,743 | 2,522 | 162,561 | 5,302 | 2,266 |
| 9분위 | 3,332 | 198,047 | 7,403 | 2,040 | 212,010 | 4,846 | 1,684 |
| 10분위 | 2,285 | 376,729 | 5,108 | 1,309 | 378,947 | 3,062 | 1,139 |
| 영 도 구 | 53,672 | 92,581 | 91,328 | 32,427 | 111,046 | 56,996 | 30,865 |
| 1분위 | 6,703 | 27,442 | 9,038 | 4,500 | 36,186 | 6,343 | 4,496 |
| 2분위 | 8,167 | 37,157 | 12,055 | 3,916 | 62,372 | 5,851 | 3,880 |
| 3분위 | 5,520 | 52,777 | 8,668 | 3,662 | 71,195 | 5,544 | 3,630 |
| 4분위 | 5,944 | 57,321 | 8,215 | 3,653 | 81,040 | 5,610 | 3,594 |
| 5분위 | 5,924 | 65,130 | 9,647 | 3,353 | 93,480 | 5,493 | 3,239 |
| 6분위 | 5,347 | 85,914 | 9,280 | 3,227 | 109,326 | 5,672 | 3,065 |
| 7분위 | 4,948 | 113,526 | 9,553 | 3,138 | 131,110 | 6,134 | 2,961 |
| 8분위 | 4,592 | 150,040 | 9,543 | 3,137 | 162,710 | 6,790 | 2,888 |
| 9분위 | 3,792 | 197,306 | 8,869 | 2,271 | 211,659 | 5,666 | 1,817 |
| 10분위 | 2,735 | 367,635 | 6,460 | 1,570 | 361,973 | 3,893 | 1,295 |
| 부 산 전 구 | 189,876 | 105,028 | 325,265 | 123,495 | 119,536 | 220,391 | 115,323 |
| 1분위 | 18,243 | 31,191 | 25,800 | 14,516 | 36,834 | 21,204 | 14,505 |
| 2분위 | 22,704 | 43,723 | 33,381 | 13,826 | 62,796 | 20,862 | 13,695 |
| 3분위 | 20,529 | 55,179 | 30,221 | 14,543 | 71,161 | 21,447 | 14,275 |
| 4분위 | 23,997 | 54,120 | 31,269 | 13,498 | 81,048 | 19,786 | 13,157 |
| 5분위 | 20,683 | 68,950 | 31,813 | 12,948 | 93,467 | 20,162 | 12,328 |
| 6분위 | 18,938 | 88,774 | 31,789 | 12,358 | 109,248 | 21,047 | 11,571 |
| 7분위 | 18,676 | 114,685 | 35,161 | 12,293 | 131,080 | 23,570 | 11,139 |
| 8분위 | 17,014 | 150,444 | 35,809 | 11,758 | 162,731 | 25,919 | 10,398 |
| 9분위 | 16,275 | 199,246 | 38,507 | 10,129 | 213,045 | 26,092 | 7,849 |
| 10분위 | 12,817 | 382,116 | 31,515 | 7,626 | 391,730 | 20,302 | 6,406 |

주 : 1) 연도말 기준 2) 주민등록주소지 기준
3) 직장은 산정보험료 기준이며, 지역은 부과보험료 기준.
4) 직장보험료는 임의계속가입자와 소득월액 대상자를 제외

분위별 현황

of Contribution in each District

(단위 : 명, 원)

Unit : Person, Won

| 근로자 C.E. | | 공교 G. & T. | | | 지역 S.E. | | | Division |
|----------------------------------|--------------------------|----------------|----------------------------------|--------------------------|-------------------|----------------------------------|--------------------------|--------------|
| 평균보험료 Average Contribution | 적용인구 Population under | 가입자 Insured | 평균보험료 Average Contribution | 적용인구 Population under | 세대수 Households | 평균보험료 Average Contribution | 적용인구 Population under | |
| 125,456 | 1,947,994 | 80,910 | 184,239 | 184,690 | 580,898 | 84,851 | 942,529 | Busan |
| 36,649 | 194,218 | 176 | 40,236 | 242 | 43,176 | 9,309 | 53,915 | 1 decile |
| 62,712 | 187,234 | 1,149 | 64,573 | 1,430 | 79,980 | 13,979 | 113,323 | 2 decile |
| 71,124 | 183,394 | 2,222 | 71,450 | 2,851 | 53,823 | 16,312 | 82,116 | 3 decile |
| 81,050 | 174,443 | 3,056 | 81,421 | 3,928 | 66,246 | 19,500 | 73,822 | 4 decile |
| 93,409 | 177,958 | 5,241 | 94,695 | 7,249 | 64,276 | 28,120 | 100,185 | 5 decile |
| 109,216 | 185,168 | 6,677 | 110,256 | 9,908 | 59,239 | 50,286 | 95,964 | 6 decile |
| 131,064 | 203,811 | 9,857 | 131,850 | 17,193 | 53,283 | 83,421 | 97,894 | 7 decile |
| 162,938 | 223,336 | 13,179 | 164,021 | 30,744 | 47,742 | 123,335 | 89,418 | 8 decile |
| 212,405 | 203,498 | 24,669 | 216,441 | 70,817 | 58,713 | 177,399 | 118,781 | 9 decile |
| 445,664 | 214,934 | 14,684 | 298,612 | 40,328 | 54,420 | 368,704 | 117,111 | 10 decile |
| 99,459 | 18,726 | 500 | 140,109 | 864 | 10,551 | 59,075 | 15,315 | Jung-gu |
| 36,170 | 2,506 | 1 | 35,640 | 2 | 973 | 9,667 | 1,189 | 1 decile |
| 62,886 | 2,287 | 10 | 63,797 | 15 | 2,257 | 14,014 | 3,085 | 2 decile |
| 71,102 | 2,275 | 24 | 70,853 | 31 | 1,164 | 16,093 | 1,549 | 3 decile |
| 81,073 | 2,181 | 49 | 81,571 | 59 | 1,481 | 19,500 | 1,636 | 4 decile |
| 93,513 | 2,123 | 82 | 94,387 | 99 | 1,159 | 27,858 | 1,721 | 5 decile |
| 109,278 | 1,947 | 71 | 109,982 | 99 | 988 | 50,220 | 1,515 | 6 decile |
| 130,658 | 1,956 | 94 | 129,835 | 139 | 684 | 82,737 | 1,184 | 7 decile |
| 161,581 | 1,631 | 64 | 162,848 | 129 | 664 | 122,910 | 1,126 | 8 decile |
| 210,457 | 1,122 | 79 | 220,593 | 224 | 621 | 173,832 | 1,183 | 9 decile |
| 377,879 | 698 | 26 | 310,813 | 67 | 560 | 368,925 | 1,127 | 10 decile |
| 121,005 | 54,940 | 2,027 | 183,443 | 4,546 | 20,853 | 70,929 | 32,748 | Seo-gu |
| 36,280 | 5,882 | 2 | 41,665 | 2 | 2,237 | 9,463 | 2,701 | 1 decile |
| 62,615 | 5,436 | 29 | 63,969 | 36 | 4,081 | 13,961 | 5,639 | 2 decile |
| 71,243 | 5,230 | 64 | 71,333 | 84 | 1,827 | 16,289 | 2,672 | 3 decile |
| 81,075 | 5,064 | 65 | 80,858 | 88 | 2,223 | 19,500 | 2,496 | 4 decile |
| 93,387 | 5,252 | 130 | 94,583 | 191 | 2,320 | 27,708 | 3,641 | 5 decile |
| 109,291 | 5,322 | 188 | 110,543 | 278 | 2,007 | 50,368 | 3,266 | 6 decile |
| 131,222 | 6,234 | 276 | 132,037 | 496 | 1,607 | 83,145 | 2,972 | 7 decile |
| 162,812 | 6,119 | 331 | 164,455 | 755 | 1,406 | 123,353 | 2,653 | 8 decile |
| 211,425 | 5,722 | 594 | 216,475 | 1,700 | 1,658 | 177,176 | 3,416 | 9 decile |
| 434,593 | 4,679 | 348 | 309,022 | 916 | 1,487 | 377,703 | 3,292 | 10 decile |
| 108,937 | 44,252 | 1,514 | 162,530 | 3,095 | 17,621 | 64,596 | 26,987 | Dong-gu |
| 35,838 | 5,288 | 2 | 38,920 | 2 | 1,733 | 9,701 | 2,096 | 1 decile |
| 62,658 | 4,797 | 28 | 64,725 | 34 | 3,585 | 13,983 | 4,989 | 2 decile |
| 71,103 | 4,573 | 55 | 71,802 | 74 | 1,715 | 16,167 | 2,543 | 3 decile |
| 81,028 | 4,674 | 95 | 81,135 | 125 | 2,104 | 19,500 | 2,360 | 4 decile |
| 93,629 | 4,444 | 126 | 95,142 | 157 | 2,042 | 27,708 | 3,094 | 5 decile |
| 109,317 | 4,485 | 157 | 110,400 | 223 | 1,467 | 50,039 | 2,433 | 6 decile |
| 131,100 | 4,816 | 269 | 130,983 | 445 | 1,366 | 83,799 | 2,428 | 7 decile |
| 162,556 | 4,727 | 256 | 162,606 | 575 | 1,341 | 123,731 | 2,441 | 8 decile |
| 211,000 | 3,830 | 356 | 216,791 | 1,016 | 1,292 | 176,000 | 2,557 | 9 decile |
| 392,343 | 2,618 | 170 | 289,199 | 444 | 976 | 373,753 | 2,046 | 10 decile |
| 107,574 | 53,489 | 1,562 | 179,652 | 3,507 | 21,245 | 64,398 | 34,332 | Yeongdo-gu |
| 36,183 | 6,339 | 4 | 38,623 | 4 | 2,203 | 9,581 | 2,695 | 1 decile |
| 62,357 | 5,809 | 36 | 63,999 | 42 | 4,251 | 13,929 | 6,204 | 2 decile |
| 71,185 | 5,499 | 32 | 72,249 | 45 | 1,858 | 16,476 | 3,124 | 3 decile |
| 81,014 | 5,541 | 59 | 82,648 | 69 | 2,291 | 19,500 | 2,605 | 4 decile |
| 93,458 | 5,335 | 114 | 94,102 | 158 | 2,571 | 28,156 | 4,154 | 5 decile |
| 109,245 | 5,428 | 162 | 110,861 | 244 | 2,120 | 50,275 | 3,608 | 6 decile |
| 131,080 | 5,833 | 177 | 131,599 | 301 | 1,810 | 83,040 | 3,419 | 7 decile |
| 162,634 | 6,214 | 249 | 163,589 | 576 | 1,455 | 122,725 | 2,753 | 8 decile |
| 210,666 | 4,359 | 454 | 215,633 | 1,307 | 1,521 | 175,875 | 3,203 | 9 decile |
| 376,787 | 3,132 | 275 | 292,213 | 761 | 1,165 | 375,265 | 2,567 | 10 decile |
| 115,684 | 202,491 | 8,172 | 173,893 | 17,900 | 66,381 | 78,037 | 104,874 | Busanjin-gu |
| 36,828 | 21,185 | 11 | 44,006 | 19 | 3,727 | 9,212 | 4,596 | 1 decile |
| 62,776 | 20,694 | 131 | 64,951 | 168 | 8,878 | 14,020 | 12,519 | 2 decile |
| 71,160 | 21,128 | 268 | 71,231 | 319 | 5,986 | 16,350 | 8,774 | 3 decile |
| 81,035 | 19,369 | 341 | 81,574 | 417 | 10,499 | 19,500 | 11,483 | 4 decile |
| 93,414 | 19,319 | 620 | 94,523 | 843 | 7,735 | 27,910 | 11,651 | 5 decile |
| 109,178 | 19,928 | 787 | 110,276 | 1,119 | 6,580 | 50,321 | 10,742 | 6 decile |
| 131,012 | 21,613 | 1,154 | 131,727 | 1,957 | 6,383 | 83,109 | 11,591 | 7 decile |
| 162,677 | 22,825 | 1,360 | 163,145 | 3,094 | 5,256 | 122,956 | 9,890 | 8 decile |
| 212,105 | 19,534 | 2,280 | 216,283 | 6,558 | 6,146 | 176,503 | 12,415 | 9 decile |
| 411,269 | 16,896 | 1,220 | 289,135 | 3,406 | 5,191 | 367,993 | 11,213 | 10 decile |

Note : 1) As of the end of the Year 2) Based on the resident place

3) While C.E. is based on estimated contribution S.E. is based on imposed contribution

4) Excluding contributions of the insured recently retired from the company and contributions imposed on the monthly incomes

제 1-8표
Table 1-8

시·군·구별 보험료
Distribution of Contributions by decile

| 구 분 | 계 Total | | | 직장 계 I.W. Sub_Total | | | |
|---------|-------------------|----------------------------------|--------------------------|------------------------|----------------------------------|--------------------------|----------------|
| | 세대수 Households | 평균보험료 Average Contribution | 적용인구 Population under | 가입자 Insured | 평균보험료 Average Contribution | 적용인구 Population under | 가입자 Insured |
| 동 래 구 | 137,924 | 125,089 | 259,110 | 94,800 | 137,373 | 187,169 | 85,069 |
| 1분위 | 13,058 | 31,759 | 18,913 | 10,740 | 36,608 | 16,104 | 10,719 |
| 2분위 | 15,008 | 45,298 | 22,816 | 9,624 | 62,789 | 15,229 | 9,518 |
| 3분위 | 13,523 | 56,081 | 20,854 | 9,801 | 71,100 | 15,275 | 9,597 |
| 4분위 | 13,156 | 60,614 | 18,597 | 8,797 | 80,986 | 13,742 | 8,465 |
| 5분위 | 13,313 | 70,671 | 21,329 | 8,665 | 93,469 | 14,226 | 8,159 |
| 6분위 | 12,412 | 90,401 | 21,777 | 8,432 | 109,332 | 15,076 | 7,769 |
| 7분위 | 12,981 | 116,240 | 25,172 | 8,903 | 131,283 | 17,801 | 7,837 |
| 8분위 | 13,515 | 151,887 | 29,923 | 9,554 | 163,439 | 22,407 | 7,796 |
| 9분위 | 16,364 | 201,511 | 41,301 | 10,802 | 213,590 | 29,973 | 7,356 |
| 10분위 | 14,594 | 389,219 | 38,428 | 9,482 | 405,703 | 27,336 | 7,853 |
| 남 구 | 130,920 | 121,368 | 236,926 | 84,582 | 139,317 | 162,285 | 77,515 |
| 1분위 | 13,264 | 30,970 | 18,936 | 10,484 | 36,707 | 15,546 | 10,460 |
| 2분위 | 15,159 | 43,100 | 22,800 | 9,102 | 62,457 | 14,027 | 9,012 |
| 3분위 | 12,879 | 53,834 | 19,580 | 8,826 | 71,141 | 13,627 | 8,677 |
| 4분위 | 13,046 | 57,348 | 18,058 | 8,021 | 81,060 | 12,510 | 7,786 |
| 5분위 | 12,821 | 68,187 | 20,783 | 7,865 | 93,402 | 12,891 | 7,415 |
| 6분위 | 13,768 | 81,699 | 22,243 | 7,340 | 109,259 | 13,015 | 6,810 |
| 7분위 | 11,368 | 114,736 | 22,012 | 7,462 | 131,145 | 14,730 | 6,704 |
| 8분위 | 11,710 | 150,707 | 25,177 | 7,953 | 163,411 | 18,232 | 6,876 |
| 9분위 | 13,163 | 201,103 | 32,274 | 8,433 | 214,134 | 22,614 | 6,275 |
| 10분위 | 13,742 | 412,498 | 35,063 | 9,096 | 432,247 | 25,093 | 7,500 |
| 북 구 | 140,777 | 110,323 | 255,585 | 97,679 | 122,180 | 183,212 | 90,847 |
| 1분위 | 13,496 | 31,737 | 19,150 | 10,981 | 36,885 | 16,023 | 10,971 |
| 2분위 | 16,583 | 44,887 | 24,896 | 10,520 | 62,704 | 16,202 | 10,419 |
| 3분위 | 14,613 | 56,820 | 22,741 | 10,766 | 71,137 | 16,470 | 10,522 |
| 4분위 | 15,179 | 61,139 | 21,450 | 10,266 | 81,065 | 15,890 | 9,995 |
| 5분위 | 15,574 | 72,090 | 25,315 | 10,468 | 93,508 | 17,213 | 10,068 |
| 6분위 | 14,332 | 91,842 | 25,747 | 10,077 | 109,291 | 18,309 | 9,482 |
| 7분위 | 14,862 | 116,533 | 29,314 | 10,350 | 131,007 | 20,854 | 9,418 |
| 8분위 | 13,217 | 151,730 | 29,719 | 9,577 | 162,754 | 22,636 | 8,422 |
| 9분위 | 12,650 | 200,542 | 31,560 | 8,245 | 213,064 | 22,360 | 6,126 |
| 10분위 | 10,271 | 378,422 | 25,693 | 6,429 | 392,007 | 17,255 | 5,424 |
| 해 운 대 구 | 199,171 | 147,210 | 369,203 | 135,154 | 164,056 | 263,172 | 123,902 |
| 1분위 | 19,724 | 31,219 | 28,669 | 15,963 | 36,405 | 24,051 | 15,939 |
| 2분위 | 21,306 | 45,073 | 32,344 | 13,598 | 62,686 | 21,297 | 13,487 |
| 3분위 | 17,981 | 56,506 | 27,815 | 13,177 | 71,081 | 20,209 | 12,934 |
| 4분위 | 18,721 | 59,510 | 26,157 | 12,174 | 81,027 | 18,811 | 11,836 |
| 5분위 | 17,497 | 70,333 | 27,864 | 11,326 | 93,395 | 18,457 | 10,760 |
| 6분위 | 16,886 | 88,781 | 28,853 | 11,069 | 109,125 | 19,359 | 10,389 |
| 7분위 | 17,150 | 115,876 | 32,309 | 11,530 | 131,397 | 22,359 | 10,435 |
| 8분위 | 18,203 | 151,207 | 38,179 | 12,500 | 163,699 | 27,796 | 10,914 |
| 9분위 | 22,243 | 200,886 | 52,558 | 13,886 | 214,653 | 36,042 | 10,285 |
| 10분위 | 29,460 | 464,224 | 74,455 | 19,931 | 502,161 | 54,791 | 16,923 |
| 사 하 구 | 156,074 | 99,876 | 275,511 | 105,632 | 114,004 | 192,925 | 101,005 |
| 1분위 | 15,200 | 30,763 | 21,089 | 11,725 | 37,116 | 16,814 | 11,713 |
| 2분위 | 20,448 | 43,041 | 30,221 | 12,201 | 62,680 | 18,445 | 12,081 |
| 3분위 | 16,589 | 55,138 | 25,800 | 11,730 | 71,126 | 17,872 | 11,557 |
| 4분위 | 18,108 | 59,502 | 25,029 | 11,762 | 81,084 | 17,873 | 11,553 |
| 5분위 | 18,563 | 71,070 | 30,154 | 12,203 | 93,431 | 19,917 | 11,809 |
| 6분위 | 16,695 | 91,344 | 29,781 | 11,611 | 109,297 | 21,018 | 11,156 |
| 7분위 | 16,654 | 116,474 | 33,314 | 11,645 | 131,012 | 23,628 | 11,024 |
| 8분위 | 14,093 | 151,262 | 31,164 | 10,169 | 162,275 | 23,595 | 9,527 |
| 9분위 | 11,383 | 200,190 | 28,027 | 7,483 | 212,428 | 19,960 | 6,237 |
| 10분위 | 8,341 | 366,104 | 20,932 | 5,103 | 368,386 | 13,803 | 4,348 |
| 금 정 구 | 114,027 | 116,236 | 200,080 | 72,847 | 133,340 | 135,275 | 66,226 |
| 1분위 | 11,721 | 30,233 | 16,423 | 9,096 | 36,285 | 13,222 | 9,078 |
| 2분위 | 13,892 | 42,695 | 20,675 | 8,150 | 62,876 | 12,493 | 8,064 |
| 3분위 | 11,471 | 52,950 | 17,008 | 7,689 | 71,117 | 11,629 | 7,501 |
| 4분위 | 11,591 | 57,824 | 15,828 | 7,222 | 81,008 | 10,949 | 6,999 |
| 5분위 | 11,349 | 67,904 | 17,892 | 6,911 | 93,555 | 11,072 | 6,520 |
| 6분위 | 12,226 | 82,565 | 19,569 | 6,707 | 109,341 | 11,746 | 6,217 |
| 7분위 | 9,907 | 115,178 | 18,511 | 6,596 | 131,017 | 12,580 | 5,893 |
| 8분위 | 9,936 | 150,297 | 20,931 | 6,681 | 163,389 | 15,015 | 5,706 |
| 9분위 | 11,112 | 200,917 | 26,326 | 6,993 | 214,278 | 18,196 | 4,851 |
| 10분위 | 10,822 | 404,906 | 26,917 | 6,802 | 427,076 | 18,373 | 5,397 |

주 : 1) 연도말 기준 2) 주민등록주소지 기준
3) 직장은 산정보험료 기준이며, 지역은 부과보험료 기준.
4) 직장보험료는 임의계속가입자와 소득월액 대상자를 제외

분위별 현황 <계속>

of Contribution in each District <Cont'd>

(단위 : 명, 원)

Unit : Person, Won

| 근로자 C.E. | | 공교 G. & T. | | | 지역 S.E. | | | Division |
|----------------------------------|--------------------------|----------------|----------------------------------|--------------------------|-------------------|----------------------------------|--------------------------|--------------|
| 평균보험료 Average Contribution | 적용인구 Population under | 가입자 Insured | 평균보험료 Average Contribution | 적용인구 Population under | 세대수 Households | 평균보험료 Average Contribution | 적용인구 Population under | |
| 131,772 | 164,017 | 9,731 | 186,337 | 23,152 | 43,124 | 98,085 | 71,941 | Dongnae-gu |
| 36,597 | 16,073 | 21 | 42,002 | 31 | 2,318 | 9,297 | 2,809 | 1 decile |
| 62,769 | 15,089 | 106 | 64,574 | 140 | 5,384 | 14,033 | 7,587 | 2 decile |
| 71,104 | 15,021 | 204 | 70,936 | 254 | 3,722 | 16,532 | 5,579 | 3 decile |
| 80,971 | 13,303 | 332 | 81,372 | 439 | 4,359 | 19,500 | 4,855 | 4 decile |
| 93,393 | 13,526 | 506 | 94,694 | 700 | 4,648 | 28,170 | 7,103 | 5 decile |
| 109,234 | 14,064 | 663 | 110,478 | 1,012 | 3,980 | 50,294 | 6,701 | 6 decile |
| 131,155 | 15,921 | 1,066 | 132,225 | 1,880 | 4,078 | 83,397 | 7,371 | 7 decile |
| 163,082 | 18,232 | 1,758 | 165,022 | 4,175 | 3,961 | 124,024 | 7,516 | 8 decile |
| 212,808 | 20,007 | 3,446 | 215,260 | 9,966 | 5,562 | 178,050 | 11,328 | 9 decile |
| 430,008 | 22,781 | 1,629 | 288,536 | 4,555 | 5,112 | 358,645 | 11,092 | 10 decile |
| 134,173 | 145,862 | 7,067 | 195,731 | 16,423 | 46,338 | 88,605 | 74,641 | Nam-gu |
| 36,700 | 15,511 | 24 | 39,520 | 35 | 2,780 | 9,335 | 3,390 | 1 decile |
| 62,433 | 13,916 | 90 | 64,862 | 111 | 6,057 | 14,011 | 8,773 | 2 decile |
| 71,140 | 13,432 | 149 | 71,193 | 195 | 4,053 | 16,148 | 5,953 | 3 decile |
| 81,027 | 12,209 | 235 | 82,155 | 301 | 5,025 | 19,500 | 5,548 | 4 decile |
| 93,332 | 12,226 | 450 | 94,571 | 665 | 4,956 | 28,171 | 7,892 | 5 decile |
| 109,207 | 12,216 | 530 | 109,927 | 799 | 6,428 | 50,230 | 9,228 | 6 decile |
| 131,073 | 13,345 | 758 | 131,784 | 1,385 | 3,906 | 83,387 | 7,282 | 7 decile |
| 163,330 | 15,732 | 1,077 | 163,926 | 2,500 | 3,757 | 123,814 | 6,945 | 8 decile |
| 213,276 | 16,573 | 2,158 | 216,629 | 6,041 | 4,730 | 177,869 | 9,660 | 9 decile |
| 457,324 | 20,702 | 1,596 | 314,402 | 4,391 | 4,646 | 373,832 | 9,970 | 10 decile |
| 118,133 | 167,592 | 6,832 | 176,008 | 15,620 | 43,098 | 83,450 | 72,373 | Buk-gu |
| 36,883 | 16,004 | 10 | 38,587 | 19 | 2,515 | 9,259 | 3,127 | 1 decile |
| 62,682 | 16,082 | 101 | 64,975 | 120 | 6,063 | 13,971 | 8,694 | 2 decile |
| 71,124 | 16,158 | 244 | 71,700 | 312 | 3,847 | 16,753 | 6,271 | 3 decile |
| 81,061 | 15,518 | 271 | 81,247 | 372 | 4,913 | 19,500 | 5,560 | 4 decile |
| 93,460 | 16,671 | 400 | 94,727 | 542 | 5,106 | 28,179 | 8,102 | 5 decile |
| 109,213 | 17,462 | 595 | 110,536 | 847 | 4,255 | 50,518 | 7,438 | 6 decile |
| 130,933 | 19,248 | 932 | 131,754 | 1,606 | 4,512 | 83,332 | 8,460 | 7 decile |
| 162,576 | 19,866 | 1,155 | 164,048 | 2,770 | 3,640 | 122,727 | 7,083 | 8 decile |
| 211,680 | 16,080 | 2,119 | 217,065 | 6,280 | 4,405 | 177,105 | 9,200 | 9 decile |
| 412,994 | 14,503 | 1,005 | 278,738 | 2,752 | 3,842 | 355,691 | 8,438 | 10 decile |
| 160,208 | 236,459 | 11,252 | 206,425 | 26,713 | 64,017 | 111,646 | 106,031 | Haeundae-gu |
| 36,403 | 24,019 | 24 | 37,966 | 32 | 3,761 | 9,208 | 4,618 | 1 decile |
| 62,673 | 21,149 | 111 | 64,274 | 148 | 7,708 | 14,002 | 11,047 | 2 decile |
| 71,077 | 19,881 | 243 | 71,302 | 328 | 4,804 | 16,527 | 7,606 | 3 decile |
| 81,014 | 18,403 | 338 | 81,480 | 408 | 6,547 | 19,500 | 7,346 | 4 decile |
| 93,324 | 17,644 | 566 | 94,757 | 813 | 6,171 | 28,006 | 9,407 | 5 decile |
| 109,042 | 18,331 | 680 | 110,388 | 1,028 | 5,817 | 50,068 | 9,494 | 6 decile |
| 131,334 | 20,430 | 1,095 | 131,998 | 1,929 | 5,620 | 84,031 | 9,950 | 7 decile |
| 163,614 | 24,075 | 1,586 | 164,280 | 3,721 | 5,703 | 123,827 | 10,383 | 8 decile |
| 213,835 | 25,937 | 3,601 | 216,989 | 10,105 | 8,357 | 178,010 | 16,516 | 9 decile |
| 535,008 | 46,590 | 3,008 | 317,362 | 8,201 | 9,529 | 384,876 | 19,664 | 10 decile |
| 111,302 | 182,603 | 4,627 | 172,981 | 10,322 | 50,442 | 70,291 | 82,586 | Saha-gu |
| 37,114 | 16,798 | 12 | 39,257 | 16 | 3,475 | 9,328 | 4,275 | 1 decile |
| 62,654 | 18,306 | 120 | 65,284 | 139 | 8,247 | 13,986 | 11,776 | 2 decile |
| 71,119 | 17,655 | 173 | 71,607 | 217 | 4,859 | 16,542 | 7,928 | 3 decile |
| 81,087 | 17,596 | 209 | 80,952 | 277 | 6,346 | 19,500 | 7,156 | 4 decile |
| 93,388 | 19,367 | 394 | 94,726 | 550 | 6,360 | 28,165 | 10,237 | 5 decile |
| 109,267 | 20,351 | 455 | 110,025 | 667 | 5,084 | 50,344 | 8,763 | 6 decile |
| 130,957 | 22,535 | 621 | 131,989 | 1,093 | 5,009 | 82,678 | 9,686 | 7 decile |
| 162,179 | 22,058 | 642 | 163,708 | 1,537 | 3,924 | 122,722 | 7,569 | 8 decile |
| 211,164 | 16,266 | 1,246 | 218,750 | 3,694 | 3,900 | 176,709 | 8,067 | 9 decile |
| 382,731 | 11,671 | 755 | 285,773 | 2,132 | 3,238 | 362,507 | 7,129 | 10 decile |
| 127,643 | 120,272 | 6,621 | 190,334 | 15,003 | 41,180 | 85,979 | 64,805 | Geumjeong-gu |
| 36,275 | 13,200 | 18 | 41,172 | 22 | 2,625 | 9,264 | 3,201 | 1 decile |
| 62,859 | 12,390 | 86 | 64,468 | 103 | 5,742 | 14,050 | 8,182 | 2 decile |
| 71,099 | 11,389 | 188 | 71,822 | 240 | 3,782 | 16,016 | 5,379 | 3 decile |
| 80,989 | 10,669 | 223 | 81,613 | 280 | 4,369 | 19,500 | 4,879 | 4 decile |
| 93,484 | 10,549 | 391 | 94,746 | 523 | 4,438 | 27,959 | 6,820 | 5 decile |
| 109,293 | 11,041 | 490 | 109,954 | 705 | 5,519 | 50,025 | 7,823 | 6 decile |
| 130,918 | 11,354 | 703 | 131,852 | 1,226 | 3,311 | 83,623 | 5,931 | 7 decile |
| 163,116 | 12,792 | 975 | 164,989 | 2,223 | 3,255 | 123,424 | 5,916 | 8 decile |
| 213,096 | 12,278 | 2,142 | 216,954 | 5,918 | 4,119 | 178,233 | 8,130 | 9 decile |
| 461,729 | 14,610 | 1,405 | 293,962 | 3,763 | 4,020 | 367,393 | 8,544 | 10 decile |

Note : 1) As of the end of the Year 2) Based on the resident place

3) While C.E. is based on estimated contribution S.E. is based on imposed contribution

4) Excluding contributions of the insured recently retired from the company and contributions imposed on the monthly incomes

제 1-8표
Table 1-8

시·군·구별 보험료
Distribution of Contributions by decile

| 구 분 | 계 Total | | | 직장 계 I.W. Sub_Total | | | |
|-------|-------------------|----------------------------------|--------------------------|------------------------|----------------------------------|--------------------------|----------------|
| | 세대수 Households | 평균보험료 Average Contribution | 적용인구 Population under | 가입자 Insured | 평균보험료 Average Contribution | 적용인구 Population under | 가입자 Insured |
| 강 서 구 | 78,290 | 129,504 | 150,023 | 57,481 | 138,305 | 114,798 | 54,422 |
| 1분위 | 5,958 | 32,010 | 8,650 | 4,844 | 37,210 | 7,236 | 4,838 |
| 2분위 | 7,151 | 47,558 | 10,655 | 4,888 | 63,053 | 7,399 | 4,864 |
| 3분위 | 6,362 | 57,376 | 10,059 | 4,762 | 71,097 | 7,229 | 4,687 |
| 4분위 | 7,484 | 62,073 | 10,438 | 5,153 | 81,331 | 7,834 | 5,045 |
| 5분위 | 7,951 | 77,770 | 12,256 | 6,033 | 93,476 | 9,283 | 5,844 |
| 6분위 | 8,161 | 96,848 | 13,982 | 6,437 | 109,276 | 11,090 | 6,150 |
| 7분위 | 8,855 | 119,490 | 17,897 | 6,658 | 131,022 | 13,849 | 6,235 |
| 8분위 | 9,584 | 154,418 | 22,305 | 7,348 | 163,729 | 18,175 | 6,664 |
| 9분위 | 9,268 | 201,777 | 24,394 | 6,446 | 212,425 | 18,859 | 5,563 |
| 10분위 | 7,516 | 394,044 | 19,387 | 4,912 | 405,481 | 13,844 | 4,532 |
| 연 계 구 | 104,490 | 118,559 | 189,206 | 70,669 | 131,342 | 133,803 | 63,662 |
| 1분위 | 10,145 | 31,298 | 14,474 | 8,224 | 36,435 | 12,083 | 8,211 |
| 2분위 | 11,600 | 44,846 | 17,281 | 7,342 | 62,713 | 11,251 | 7,248 |
| 3분위 | 10,544 | 55,975 | 15,842 | 7,621 | 71,130 | 11,467 | 7,470 |
| 4분위 | 10,953 | 57,675 | 14,968 | 6,792 | 81,063 | 10,383 | 6,567 |
| 5분위 | 10,506 | 70,230 | 16,660 | 6,752 | 93,584 | 10,843 | 6,296 |
| 6분위 | 9,671 | 90,126 | 16,795 | 6,543 | 109,319 | 11,519 | 6,015 |
| 7분위 | 9,858 | 116,342 | 18,775 | 6,782 | 131,250 | 13,234 | 5,902 |
| 8분위 | 10,186 | 151,661 | 21,934 | 7,191 | 163,296 | 16,363 | 5,949 |
| 9분위 | 11,203 | 201,125 | 27,309 | 7,189 | 214,073 | 19,306 | 4,901 |
| 10분위 | 9,824 | 384,188 | 25,168 | 6,233 | 397,653 | 17,354 | 5,103 |
| 수 영 구 | 93,905 | 116,768 | 160,737 | 59,612 | 128,766 | 105,797 | 54,879 |
| 1분위 | 9,088 | 30,769 | 12,843 | 7,095 | 36,807 | 10,346 | 7,081 |
| 2분위 | 10,547 | 44,114 | 15,529 | 6,515 | 62,727 | 9,755 | 6,461 |
| 3분위 | 10,064 | 54,153 | 14,667 | 6,953 | 71,111 | 10,250 | 6,849 |
| 4분위 | 11,204 | 55,648 | 14,686 | 6,579 | 81,061 | 9,558 | 6,348 |
| 5분위 | 9,699 | 68,732 | 14,771 | 6,030 | 93,351 | 9,336 | 5,725 |
| 6분위 | 8,714 | 88,837 | 14,328 | 5,724 | 109,103 | 9,479 | 5,342 |
| 7분위 | 8,050 | 113,894 | 14,487 | 5,199 | 130,999 | 9,547 | 4,651 |
| 8분위 | 7,999 | 149,604 | 16,158 | 5,258 | 163,149 | 11,241 | 4,498 |
| 9분위 | 9,138 | 197,889 | 20,631 | 5,126 | 213,874 | 12,779 | 3,748 |
| 10분위 | 9,402 | 392,372 | 22,637 | 5,133 | 419,996 | 13,506 | 4,176 |
| 사 상 구 | 109,752 | 95,264 | 186,069 | 73,097 | 108,582 | 127,594 | 70,170 |
| 1분위 | 10,470 | 30,535 | 14,441 | 7,984 | 37,170 | 11,406 | 7,979 |
| 2분위 | 14,683 | 43,328 | 21,379 | 8,813 | 62,838 | 13,148 | 8,737 |
| 3분위 | 12,350 | 55,353 | 18,401 | 8,797 | 71,137 | 12,887 | 8,664 |
| 4분위 | 13,648 | 59,533 | 18,786 | 8,868 | 81,112 | 13,430 | 8,695 |
| 5분위 | 13,304 | 71,816 | 21,084 | 8,910 | 93,504 | 14,131 | 8,635 |
| 6분위 | 13,042 | 88,732 | 22,004 | 8,489 | 109,353 | 14,820 | 8,087 |
| 7분위 | 11,104 | 116,589 | 21,823 | 7,799 | 130,896 | 15,510 | 7,367 |
| 8분위 | 9,187 | 150,659 | 19,717 | 6,458 | 162,292 | 14,574 | 6,026 |
| 9분위 | 7,032 | 197,847 | 16,843 | 4,273 | 211,135 | 11,027 | 3,618 |
| 10분위 | 4,932 | 369,165 | 11,591 | 2,706 | 372,815 | 6,661 | 2,362 |
| 기 장 군 | 91,242 | 107,946 | 174,697 | 60,772 | 125,332 | 122,844 | 57,493 |
| 1분위 | 14,116 | 22,286 | 20,281 | 6,801 | 36,378 | 10,400 | 6,792 |
| 2분위 | 7,616 | 54,152 | 11,637 | 6,312 | 62,820 | 10,100 | 6,259 |
| 3분위 | 11,278 | 46,447 | 17,674 | 6,259 | 71,148 | 10,072 | 6,144 |
| 4분위 | 6,380 | 79,107 | 10,029 | 6,188 | 80,956 | 9,804 | 6,086 |
| 5분위 | 8,975 | 71,741 | 15,102 | 5,940 | 93,395 | 9,917 | 5,703 |
| 6분위 | 8,335 | 91,315 | 15,324 | 5,736 | 109,343 | 10,572 | 5,436 |
| 7분위 | 9,667 | 114,276 | 19,900 | 6,099 | 131,550 | 13,122 | 5,670 |
| 8분위 | 9,523 | 151,659 | 22,783 | 6,844 | 163,162 | 17,401 | 6,236 |
| 9분위 | 8,937 | 201,926 | 23,727 | 6,142 | 213,153 | 17,827 | 5,152 |
| 10분위 | 6,415 | 364,004 | 18,240 | 4,451 | 363,145 | 13,629 | 4,015 |
| 대 구 | 1,201,740 | 115,694 | 2,218,612 | 805,367 | 129,961 | 1,563,074 | 736,847 |
| 1분위 | 121,400 | 29,892 | 176,378 | 91,149 | 36,726 | 138,923 | 90,917 |
| 2분위 | 144,034 | 45,468 | 219,922 | 92,312 | 63,096 | 148,287 | 91,121 |
| 3분위 | 131,505 | 53,403 | 205,591 | 88,979 | 71,100 | 140,910 | 87,124 |
| 4분위 | 123,199 | 60,829 | 176,205 | 82,728 | 81,047 | 130,840 | 80,223 |
| 5분위 | 120,980 | 70,545 | 197,888 | 78,518 | 93,406 | 130,865 | 74,750 |
| 6분위 | 117,453 | 89,274 | 207,541 | 77,621 | 109,238 | 141,481 | 72,474 |
| 7분위 | 115,130 | 115,392 | 229,601 | 76,998 | 131,113 | 158,090 | 68,629 |
| 8분위 | 109,859 | 151,152 | 244,972 | 77,299 | 162,983 | 182,364 | 65,232 |
| 9분위 | 114,857 | 200,662 | 291,166 | 74,765 | 212,969 | 207,527 | 52,959 |
| 10분위 | 103,323 | 410,182 | 269,348 | 64,998 | 431,300 | 183,787 | 53,418 |

주 : 1) 연도말 기준 2) 주민등록주소지 기준
3) 직장은 산정보험료 기준이며, 지역은 부과보험료 기준.
4) 직장보험료는 임의계속가입자와 소득월액 대상자를 제외

분위별 현황 <계속>

of Contribution in each District <Cont'd>

(단위 : 명, 원)

Unit : Person, Won

| 근로자 C.E. | | 공교 G. & T. | | | 지역 S.E. | | | Division |
|----------------------------------|--------------------------|----------------|----------------------------------|--------------------------|-------------------|----------------------------------|--------------------------|--------------|
| 평균보험료 Average Contribution | 적용인구 Population under | 가입자 Insured | 평균보험료 Average Contribution | 적용인구 Population under | 세대수 Households | 평균보험료 Average Contribution | 적용인구 Population under | |
| 136,276 | 107,814 | 3,059 | 174,394 | 6,984 | 20,809 | 105,192 | 35,225 | Gangseo-gu |
| 37,199 | 7,229 | 6 | 46,792 | 7 | 1,114 | 9,398 | 1,414 | 1 decile |
| 63,048 | 7,370 | 24 | 64,165 | 29 | 2,263 | 14,090 | 3,256 | 2 decile |
| 71,085 | 7,134 | 75 | 71,865 | 95 | 1,600 | 16,537 | 2,830 | 3 decile |
| 81,322 | 7,695 | 108 | 81,719 | 139 | 2,331 | 19,500 | 2,604 | 4 decile |
| 93,423 | 9,027 | 189 | 95,102 | 256 | 1,918 | 28,366 | 2,973 | 5 decile |
| 109,230 | 10,682 | 287 | 110,251 | 408 | 1,724 | 50,444 | 2,892 | 6 decile |
| 130,955 | 13,088 | 423 | 132,014 | 761 | 2,197 | 84,542 | 4,048 | 7 decile |
| 163,772 | 16,585 | 684 | 163,304 | 1,590 | 2,236 | 123,820 | 4,130 | 8 decile |
| 212,138 | 16,210 | 883 | 214,232 | 2,649 | 2,822 | 177,456 | 5,535 | 9 decile |
| 414,963 | 12,794 | 380 | 292,397 | 1,050 | 2,604 | 372,471 | 5,543 | 10 decile |
| 125,703 | 117,786 | 7,007 | 182,582 | 16,017 | 33,821 | 91,849 | 55,403 | Yeonje-gu |
| 36,428 | 12,067 | 13 | 41,083 | 16 | 1,921 | 9,306 | 2,391 | 1 decile |
| 62,700 | 11,125 | 94 | 63,712 | 126 | 4,258 | 14,038 | 6,030 | 2 decile |
| 71,121 | 11,272 | 151 | 71,589 | 195 | 2,923 | 16,463 | 4,375 | 3 decile |
| 81,042 | 10,085 | 225 | 81,673 | 298 | 4,161 | 19,500 | 4,585 | 4 decile |
| 93,499 | 10,234 | 456 | 94,764 | 609 | 3,754 | 28,224 | 5,817 | 5 decile |
| 109,216 | 10,719 | 528 | 110,493 | 800 | 3,128 | 49,980 | 5,276 | 6 decile |
| 131,117 | 11,680 | 880 | 132,140 | 1,554 | 3,076 | 83,472 | 5,541 | 7 decile |
| 163,047 | 13,475 | 1,242 | 164,487 | 2,888 | 2,995 | 123,724 | 5,571 | 8 decile |
| 213,342 | 12,846 | 2,288 | 215,638 | 6,460 | 4,014 | 177,935 | 8,003 | 9 decile |
| 421,406 | 14,283 | 1,130 | 290,385 | 3,071 | 3,591 | 360,815 | 7,814 | 10 decile |
| 123,729 | 95,132 | 4,733 | 187,166 | 10,665 | 34,293 | 95,910 | 54,940 | Suyeong-gu |
| 36,797 | 10,326 | 14 | 41,772 | 20 | 1,993 | 9,274 | 2,497 | 1 decile |
| 62,720 | 9,692 | 54 | 63,490 | 63 | 4,032 | 14,039 | 5,774 | 2 decile |
| 71,110 | 10,117 | 104 | 71,128 | 133 | 3,111 | 16,254 | 4,417 | 3 decile |
| 81,058 | 9,266 | 231 | 81,126 | 292 | 4,625 | 19,500 | 5,128 | 4 decile |
| 93,289 | 8,895 | 305 | 94,522 | 441 | 3,669 | 28,270 | 5,435 | 5 decile |
| 109,066 | 8,911 | 382 | 109,617 | 568 | 2,990 | 50,040 | 4,849 | 6 decile |
| 130,885 | 8,625 | 548 | 131,964 | 922 | 2,851 | 82,702 | 4,940 | 7 decile |
| 163,178 | 9,493 | 760 | 162,974 | 1,748 | 2,741 | 123,623 | 4,917 | 8 decile |
| 212,800 | 8,947 | 1,378 | 216,794 | 3,832 | 4,012 | 177,467 | 7,852 | 9 decile |
| 446,781 | 10,860 | 957 | 303,118 | 2,646 | 4,269 | 359,156 | 9,131 | 10 decile |
| 106,476 | 121,612 | 2,927 | 159,078 | 5,982 | 36,655 | 68,704 | 58,475 | Sasang-gu |
| 37,169 | 11,401 | 5 | 37,464 | 5 | 2,486 | 9,229 | 3,035 | 1 decile |
| 62,818 | 13,062 | 76 | 65,144 | 86 | 5,870 | 14,037 | 8,231 | 2 decile |
| 71,136 | 12,719 | 133 | 71,222 | 168 | 3,553 | 16,271 | 5,514 | 3 decile |
| 81,117 | 13,221 | 173 | 80,866 | 209 | 4,780 | 19,500 | 5,356 | 4 decile |
| 93,468 | 13,761 | 275 | 94,626 | 370 | 4,394 | 27,839 | 6,953 | 5 decile |
| 109,311 | 14,198 | 402 | 110,211 | 622 | 4,553 | 50,283 | 7,184 | 6 decile |
| 130,889 | 14,793 | 432 | 131,016 | 717 | 3,305 | 82,828 | 6,313 | 7 decile |
| 162,238 | 13,594 | 432 | 163,049 | 980 | 2,729 | 123,129 | 5,143 | 8 decile |
| 210,360 | 9,089 | 655 | 215,415 | 1,938 | 2,759 | 177,266 | 5,816 | 9 decile |
| 385,384 | 5,774 | 344 | 286,511 | 887 | 2,226 | 364,727 | 4,930 | 10 decile |
| 122,555 | 114,947 | 3,279 | 174,031 | 7,897 | 30,470 | 73,268 | 51,853 | Gijang-gun |
| 36,379 | 10,390 | 9 | 35,491 | 10 | 7,315 | 9,184 | 9,881 | 1 decile |
| 62,807 | 10,030 | 53 | 64,344 | 70 | 1,304 | 12,195 | 1,537 | 2 decile |
| 71,131 | 9,911 | 115 | 72,035 | 161 | 5,019 | 15,643 | 7,602 | 3 decile |
| 80,960 | 9,649 | 102 | 80,758 | 155 | 192 | 19,500 | 225 | 4 decile |
| 93,324 | 9,585 | 237 | 95,097 | 332 | 3,035 | 29,360 | 5,185 | 5 decile |
| 109,294 | 10,083 | 300 | 110,218 | 489 | 2,599 | 51,528 | 4,752 | 6 decile |
| 131,524 | 12,340 | 429 | 131,894 | 782 | 3,568 | 84,749 | 6,778 | 7 decile |
| 163,098 | 15,918 | 608 | 163,814 | 1,483 | 2,679 | 122,271 | 5,382 | 8 decile |
| 212,399 | 14,698 | 990 | 217,076 | 3,129 | 2,795 | 177,255 | 5,900 | 9 decile |
| 371,769 | 12,343 | 436 | 283,727 | 1,286 | 1,964 | 365,949 | 4,611 | 10 decile |
| 125,049 | 1,403,924 | 68,520 | 182,794 | 159,150 | 396,373 | 86,704 | 655,538 | Daegu |
| 36,716 | 138,567 | 232 | 40,563 | 356 | 30,251 | 9,302 | 37,455 | 1 decile |
| 63,080 | 146,771 | 1,191 | 64,264 | 1,516 | 51,722 | 14,008 | 71,635 | 2 decile |
| 71,095 | 138,516 | 1,855 | 71,371 | 2,394 | 42,526 | 16,374 | 64,681 | 3 decile |
| 81,031 | 127,501 | 2,505 | 81,561 | 3,339 | 40,471 | 19,500 | 45,365 | 4 decile |
| 93,358 | 125,671 | 3,768 | 94,358 | 5,194 | 42,462 | 28,271 | 67,023 | 5 decile |
| 109,175 | 133,800 | 5,147 | 110,116 | 7,681 | 39,832 | 50,370 | 66,060 | 6 decile |
| 130,996 | 143,376 | 8,369 | 132,077 | 14,714 | 38,132 | 83,646 | 71,511 | 7 decile |
| 162,744 | 154,259 | 12,067 | 164,277 | 28,105 | 32,560 | 123,063 | 62,608 | 8 decile |
| 211,988 | 143,852 | 21,806 | 215,352 | 63,675 | 40,092 | 177,713 | 83,639 | 9 decile |
| 461,216 | 151,611 | 11,580 | 293,301 | 32,176 | 38,325 | 374,366 | 85,561 | 10 decile |

Note : 1) As of the end of the Year 2) Based on the resident place

3) While C.E. is based on estimated contribution S.E. is based on imposed contribution

4) Excluding contributions of the insured recently retired from the company and contributions imposed on the monthly incomes

제 1-8표
Table 1-8

시·군·구별 보험료
Distribution of Contributions by decile

| 구 분 | 계 Total | | | 직장 계 I.W. Sub_Total | | | |
|-------|-------------------|----------------------------------|--------------------------|------------------------|----------------------------------|--------------------------|----------------|
| | 세대수 Households | 평균보험료 Average Contribution | 적용인구 Population under | 가입자 Insured | 평균보험료 Average Contribution | 적용인구 Population under | 가입자 Insured |
| 중 구 | 43,589 | 120,587 | 75,907 | 28,144 | 134,285 | 51,541 | 25,408 |
| 1분위 | 4,328 | 29,697 | 6,217 | 3,288 | 36,060 | 5,000 | 3,276 |
| 2분위 | 4,812 | 43,790 | 7,113 | 2,920 | 63,038 | 4,513 | 2,884 |
| 3분위 | 4,597 | 51,573 | 6,530 | 2,974 | 71,144 | 4,451 | 2,910 |
| 4분위 | 4,689 | 56,357 | 6,177 | 2,807 | 81,068 | 4,164 | 2,711 |
| 5분위 | 3,951 | 69,996 | 5,942 | 2,545 | 93,231 | 3,984 | 2,395 |
| 6분위 | 3,603 | 90,593 | 5,851 | 2,454 | 109,305 | 4,114 | 2,216 |
| 7분위 | 3,968 | 115,157 | 7,367 | 2,619 | 131,385 | 5,031 | 2,228 |
| 8분위 | 4,418 | 149,947 | 8,850 | 2,979 | 162,885 | 6,274 | 2,443 |
| 9분위 | 4,888 | 199,232 | 11,198 | 2,996 | 212,825 | 7,370 | 2,197 |
| 10분위 | 4,335 | 396,648 | 10,662 | 2,562 | 415,719 | 6,640 | 2,148 |
| 동 구 | 168,649 | 103,085 | 304,765 | 110,279 | 117,144 | 208,420 | 101,510 |
| 1분위 | 18,044 | 29,747 | 25,974 | 13,616 | 36,335 | 20,535 | 13,597 |
| 2분위 | 22,843 | 42,694 | 34,938 | 13,372 | 62,981 | 21,451 | 13,150 |
| 3분위 | 18,420 | 54,851 | 29,057 | 12,955 | 71,096 | 20,395 | 12,661 |
| 4분위 | 18,387 | 59,054 | 26,205 | 11,820 | 81,030 | 18,736 | 11,451 |
| 5분위 | 17,613 | 68,194 | 28,815 | 10,800 | 93,451 | 18,115 | 10,233 |
| 6분위 | 15,930 | 88,708 | 28,867 | 10,375 | 109,351 | 18,989 | 9,640 |
| 7분위 | 16,235 | 114,703 | 32,178 | 10,660 | 131,154 | 21,474 | 9,370 |
| 8분위 | 15,259 | 151,184 | 33,541 | 10,802 | 162,750 | 24,979 | 9,109 |
| 9분위 | 14,963 | 199,559 | 37,263 | 9,527 | 212,408 | 26,032 | 7,073 |
| 10분위 | 10,955 | 365,826 | 27,927 | 6,352 | 374,565 | 17,714 | 5,226 |
| 서 구 | 81,062 | 84,394 | 135,853 | 48,185 | 101,002 | 83,711 | 46,414 |
| 1분위 | 8,653 | 29,178 | 12,039 | 6,174 | 37,047 | 9,082 | 6,168 |
| 2분위 | 13,881 | 38,571 | 20,494 | 6,938 | 63,154 | 10,881 | 6,880 |
| 3분위 | 10,477 | 49,796 | 16,210 | 6,351 | 71,109 | 9,831 | 6,266 |
| 4분위 | 10,252 | 56,195 | 14,271 | 6,120 | 80,970 | 9,570 | 5,999 |
| 5분위 | 9,369 | 67,887 | 15,378 | 5,739 | 93,477 | 9,537 | 5,559 |
| 6분위 | 7,874 | 88,615 | 14,091 | 5,112 | 109,165 | 9,212 | 4,906 |
| 7분위 | 7,107 | 113,095 | 13,871 | 4,451 | 130,764 | 8,696 | 4,145 |
| 8분위 | 5,909 | 147,324 | 12,281 | 3,657 | 162,182 | 7,972 | 3,345 |
| 9분위 | 4,753 | 192,976 | 10,780 | 2,429 | 209,920 | 5,937 | 2,044 |
| 10분위 | 2,787 | 369,613 | 6,438 | 1,214 | 389,800 | 2,993 | 1,102 |
| 남 구 | 73,439 | 90,772 | 120,140 | 41,648 | 109,957 | 71,717 | 39,051 |
| 1분위 | 8,639 | 27,638 | 11,911 | 5,780 | 36,746 | 8,502 | 5,763 |
| 2분위 | 11,057 | 37,809 | 16,063 | 5,355 | 63,014 | 8,223 | 5,298 |
| 3분위 | 9,074 | 47,700 | 13,295 | 5,219 | 71,186 | 7,897 | 5,141 |
| 4분위 | 9,052 | 53,414 | 12,081 | 4,997 | 80,934 | 7,566 | 4,876 |
| 5분위 | 7,700 | 64,593 | 12,036 | 4,326 | 93,273 | 6,875 | 4,142 |
| 6분위 | 7,038 | 83,963 | 11,546 | 4,037 | 109,087 | 6,823 | 3,764 |
| 7분위 | 6,381 | 112,311 | 11,759 | 3,915 | 130,900 | 7,312 | 3,528 |
| 8분위 | 5,495 | 147,591 | 10,799 | 3,372 | 162,883 | 6,959 | 2,956 |
| 9분위 | 5,180 | 195,866 | 11,555 | 2,769 | 211,830 | 6,794 | 2,098 |
| 10분위 | 3,823 | 382,562 | 9,095 | 1,878 | 405,519 | 4,766 | 1,485 |
| 북 구 | 219,674 | 106,137 | 407,498 | 147,866 | 117,911 | 287,243 | 136,472 |
| 1분위 | 21,167 | 31,322 | 31,288 | 16,818 | 37,013 | 26,197 | 16,788 |
| 2분위 | 28,133 | 46,296 | 43,989 | 18,468 | 63,164 | 30,539 | 18,260 |
| 3분위 | 24,262 | 55,269 | 39,233 | 17,262 | 71,079 | 28,009 | 16,856 |
| 4분위 | 24,760 | 59,935 | 35,739 | 16,264 | 81,058 | 26,252 | 15,803 |
| 5분위 | 23,367 | 70,577 | 39,150 | 15,172 | 93,469 | 26,009 | 14,422 |
| 6분위 | 23,068 | 88,496 | 41,149 | 14,958 | 109,131 | 27,907 | 13,972 |
| 7분위 | 21,449 | 115,336 | 43,702 | 14,414 | 131,024 | 30,292 | 12,878 |
| 8분위 | 19,482 | 150,557 | 44,634 | 13,523 | 162,685 | 32,767 | 11,479 |
| 9분위 | 19,052 | 199,892 | 48,793 | 12,127 | 212,688 | 33,786 | 8,699 |
| 10분위 | 14,934 | 376,276 | 39,821 | 8,860 | 381,752 | 25,485 | 7,315 |
| 수 성 구 | 202,484 | 163,129 | 397,026 | 142,528 | 178,105 | 295,348 | 122,339 |
| 1분위 | 18,940 | 31,467 | 28,336 | 15,832 | 35,879 | 24,550 | 15,759 |
| 2분위 | 19,423 | 47,213 | 30,485 | 13,155 | 62,989 | 21,618 | 12,934 |
| 3분위 | 17,924 | 56,196 | 28,515 | 13,034 | 71,069 | 21,162 | 12,699 |
| 4분위 | 17,230 | 61,337 | 24,819 | 11,714 | 81,038 | 18,644 | 11,198 |
| 5분위 | 16,279 | 71,022 | 26,295 | 10,662 | 93,284 | 17,751 | 9,911 |
| 6분위 | 16,081 | 90,229 | 28,449 | 10,933 | 109,171 | 19,758 | 9,850 |
| 7분위 | 15,949 | 116,483 | 30,754 | 10,997 | 131,243 | 21,840 | 9,291 |
| 8분위 | 18,436 | 153,016 | 40,102 | 13,386 | 164,097 | 30,764 | 10,201 |
| 9분위 | 26,047 | 203,618 | 64,810 | 17,789 | 214,860 | 48,357 | 10,525 |
| 10분위 | 36,175 | 466,188 | 94,461 | 25,026 | 497,979 | 70,904 | 19,971 |

주 : 1) 연도말 기준 2) 주민등록주소지 기준
3) 직장은 산정보험료 기준이며, 지역은 부과보험료 기준.
4) 직장보험료는 임의계속가입자와 소득월액 대상자를 제외

분위별 현황 <계속>

of Contribution in each District <Cont'd>

(단위 : 명, 원)

Unit : Person, Won

| 근로자 C.E. | | 공교 G. & T. | | | 지역 S.E. | | | Division |
|----------------------------------|--------------------------|----------------|----------------------------------|--------------------------|-------------------|----------------------------------|--------------------------|------------|
| 평균보험료 Average Contribution | 적용인구 Population under | 가입자 Insured | 평균보험료 Average Contribution | 적용인구 Population under | 세대수 Households | 평균보험료 Average Contribution | 적용인구 Population under | |
| 129,423 | 45,446 | 2,736 | 179,431 | 6,095 | 15,445 | 95,626 | 24,366 | Jung-gu |
| 36,056 | 4,981 | 12 | 37,283 | 19 | 1,040 | 9,579 | 1,217 | 1 decile |
| 63,019 | 4,469 | 36 | 64,553 | 44 | 1,892 | 14,084 | 2,600 | 2 decile |
| 71,129 | 4,380 | 64 | 71,825 | 71 | 1,623 | 15,710 | 2,079 | 3 decile |
| 81,071 | 4,035 | 96 | 81,003 | 129 | 1,882 | 19,500 | 2,013 | 4 decile |
| 93,163 | 3,782 | 150 | 94,312 | 202 | 1,406 | 27,937 | 1,958 | 5 decile |
| 109,192 | 3,762 | 238 | 110,356 | 352 | 1,149 | 50,628 | 1,737 | 6 decile |
| 131,206 | 4,331 | 391 | 132,405 | 700 | 1,349 | 83,651 | 2,336 | 7 decile |
| 162,804 | 5,088 | 536 | 163,257 | 1,186 | 1,439 | 123,162 | 2,576 | 8 decile |
| 212,280 | 5,098 | 799 | 214,324 | 2,272 | 1,892 | 177,707 | 3,828 | 9 decile |
| 437,721 | 5,520 | 414 | 301,564 | 1,120 | 1,773 | 369,092 | 4,022 | 10 decile |
| 112,526 | 188,475 | 8,769 | 170,603 | 19,945 | 58,370 | 76,523 | 96,345 | Dong-gu |
| 36,325 | 20,510 | 19 | 43,330 | 25 | 4,428 | 9,490 | 5,439 | 1 decile |
| 62,970 | 21,157 | 222 | 63,678 | 294 | 9,471 | 14,050 | 13,487 | 2 decile |
| 71,086 | 20,013 | 294 | 71,536 | 382 | 5,465 | 16,340 | 8,662 | 3 decile |
| 81,026 | 18,261 | 369 | 81,176 | 475 | 6,567 | 19,500 | 7,469 | 4 decile |
| 93,388 | 17,319 | 567 | 94,593 | 796 | 6,813 | 28,157 | 10,700 | 5 decile |
| 109,284 | 17,866 | 735 | 110,227 | 1,123 | 5,555 | 50,154 | 9,878 | 6 decile |
| 131,048 | 19,251 | 1,290 | 131,926 | 2,223 | 5,575 | 83,246 | 10,704 | 7 decile |
| 162,574 | 20,909 | 1,693 | 163,698 | 4,070 | 4,457 | 123,153 | 8,562 | 8 decile |
| 212,035 | 18,579 | 2,454 | 213,481 | 7,453 | 5,436 | 177,040 | 11,231 | 9 decile |
| 393,231 | 14,610 | 1,126 | 287,933 | 3,104 | 4,603 | 353,766 | 10,213 | 10 decile |
| 99,158 | 80,127 | 1,771 | 149,347 | 3,584 | 32,877 | 60,052 | 52,142 | Seo-gu |
| 37,046 | 9,070 | 6 | 37,788 | 12 | 2,479 | 9,581 | 2,957 | 1 decile |
| 63,141 | 10,803 | 58 | 64,790 | 78 | 6,943 | 14,006 | 9,613 | 2 decile |
| 71,109 | 9,714 | 85 | 71,072 | 117 | 4,126 | 16,990 | 6,379 | 3 decile |
| 80,950 | 9,411 | 121 | 81,934 | 159 | 4,132 | 19,500 | 4,701 | 4 decile |
| 93,428 | 9,267 | 180 | 94,972 | 270 | 3,630 | 27,431 | 5,841 | 5 decile |
| 109,149 | 8,905 | 206 | 109,538 | 307 | 2,762 | 50,581 | 4,879 | 6 decile |
| 130,778 | 8,149 | 306 | 130,575 | 547 | 2,656 | 83,485 | 5,175 | 7 decile |
| 162,095 | 7,274 | 312 | 163,122 | 698 | 2,252 | 123,197 | 4,309 | 8 decile |
| 209,282 | 4,849 | 385 | 213,308 | 1,088 | 2,324 | 175,266 | 4,843 | 9 decile |
| 400,452 | 2,685 | 112 | 284,996 | 308 | 1,573 | 354,034 | 3,445 | 10 decile |
| 105,871 | 66,313 | 2,597 | 171,406 | 5,404 | 31,791 | 65,639 | 48,423 | Nam-gu |
| 36,729 | 8,481 | 17 | 42,529 | 21 | 2,859 | 9,223 | 3,409 | 1 decile |
| 62,992 | 8,154 | 57 | 65,016 | 69 | 5,702 | 14,139 | 7,840 | 2 decile |
| 71,185 | 7,805 | 78 | 71,252 | 92 | 3,855 | 15,905 | 5,398 | 3 decile |
| 80,927 | 7,379 | 121 | 81,208 | 187 | 4,055 | 19,500 | 4,515 | 4 decile |
| 93,224 | 6,613 | 184 | 94,371 | 262 | 3,374 | 27,821 | 5,161 | 5 decile |
| 109,053 | 6,446 | 273 | 109,556 | 377 | 3,001 | 50,166 | 4,723 | 6 decile |
| 130,795 | 6,668 | 387 | 131,858 | 644 | 2,466 | 82,799 | 4,447 | 7 decile |
| 162,960 | 6,112 | 416 | 162,339 | 847 | 2,123 | 123,301 | 3,840 | 8 decile |
| 210,736 | 4,923 | 671 | 215,252 | 1,871 | 2,411 | 177,531 | 4,761 | 9 decile |
| 435,357 | 3,732 | 393 | 292,775 | 1,034 | 1,945 | 360,395 | 4,329 | 10 decile |
| 113,309 | 261,294 | 11,394 | 173,022 | 25,949 | 71,808 | 81,894 | 120,255 | Buk-gu |
| 37,007 | 26,158 | 30 | 40,576 | 39 | 4,349 | 9,313 | 5,091 | 1 decile |
| 63,148 | 30,274 | 208 | 64,612 | 265 | 9,665 | 14,065 | 13,450 | 2 decile |
| 71,074 | 27,481 | 406 | 71,300 | 528 | 7,000 | 16,282 | 11,224 | 3 decile |
| 81,040 | 25,653 | 461 | 81,677 | 599 | 8,496 | 19,500 | 9,487 | 4 decile |
| 93,432 | 24,993 | 750 | 94,189 | 1,016 | 8,195 | 28,193 | 13,141 | 5 decile |
| 109,089 | 26,443 | 986 | 109,734 | 1,464 | 8,110 | 50,436 | 13,242 | 6 decile |
| 130,923 | 27,609 | 1,536 | 131,869 | 2,683 | 7,035 | 83,193 | 13,410 | 7 decile |
| 162,449 | 27,991 | 2,044 | 164,008 | 4,776 | 5,959 | 123,035 | 11,867 | 8 decile |
| 211,630 | 23,665 | 3,428 | 215,372 | 10,121 | 6,925 | 177,485 | 15,007 | 9 decile |
| 402,883 | 21,027 | 1,545 | 281,708 | 4,458 | 6,074 | 368,287 | 14,336 | 10 decile |
| 173,755 | 246,598 | 20,189 | 204,464 | 48,750 | 59,956 | 127,529 | 101,678 | Suseong-gu |
| 35,866 | 24,431 | 73 | 38,718 | 119 | 3,108 | 8,988 | 3,786 | 1 decile |
| 62,974 | 21,322 | 221 | 63,854 | 296 | 6,268 | 14,102 | 8,867 | 2 decile |
| 71,061 | 20,711 | 335 | 71,398 | 451 | 4,890 | 16,550 | 7,353 | 3 decile |
| 81,011 | 17,970 | 516 | 81,617 | 674 | 5,516 | 19,500 | 6,175 | 4 decile |
| 93,209 | 16,715 | 751 | 94,274 | 1,036 | 5,617 | 28,763 | 8,544 | 5 decile |
| 109,024 | 18,124 | 1,083 | 110,515 | 1,634 | 5,148 | 50,000 | 8,691 | 6 decile |
| 131,037 | 18,892 | 1,706 | 132,365 | 2,948 | 4,952 | 83,707 | 8,914 | 7 decile |
| 163,672 | 23,509 | 3,185 | 165,459 | 7,255 | 5,050 | 123,643 | 9,338 | 8 decile |
| 214,092 | 28,037 | 7,264 | 215,973 | 20,320 | 8,258 | 179,401 | 16,453 | 9 decile |
| 547,273 | 56,887 | 5,055 | 303,233 | 14,017 | 11,149 | 394,826 | 23,557 | 10 decile |

Note : 1) As of the end of the Year 2) Based on the resident place

3) While C.E. is based on estimated contribution S.E. is based on imposed contribution

4) Excluding contributions of the insured recently retired from the company and contributions imposed on the monthly incomes

제 1-8표
Table 1-8

시·군·구별 보험료
Distribution of Contributions by decile

| 구 분 | 계 Total | | | 직장 계 I.W. Sub_Total | | | |
|-------|-------------------|----------------------------------|--------------------------|------------------------|----------------------------------|--------------------------|----------------|
| | 세대수 Households | 평균보험료 Average Contribution | 적용인구 Population under | 가입자 Insured | 평균보험료 Average Contribution | 적용인구 Population under | 가입자 Insured |
| 달 서 구 | 276,672 | 115,346 | 513,716 | 190,621 | 126,909 | 371,203 | 175,256 |
| 1분위 | 25,391 | 32,027 | 37,001 | 20,781 | 37,094 | 31,597 | 20,724 |
| 2분위 | 31,816 | 47,388 | 48,041 | 21,613 | 63,123 | 34,135 | 21,315 |
| 3분위 | 29,581 | 55,108 | 45,933 | 20,833 | 71,126 | 32,689 | 20,401 |
| 4분위 | 29,129 | 60,655 | 41,403 | 19,476 | 81,053 | 30,586 | 18,878 |
| 5분위 | 28,578 | 72,254 | 46,289 | 19,304 | 93,395 | 31,770 | 18,458 |
| 6분위 | 28,790 | 88,822 | 49,200 | 18,824 | 109,277 | 33,877 | 17,688 |
| 7분위 | 27,053 | 116,546 | 54,364 | 18,744 | 131,149 | 38,622 | 16,846 |
| 8분위 | 25,873 | 151,318 | 58,217 | 18,340 | 162,919 | 43,738 | 15,632 |
| 9분위 | 27,356 | 201,336 | 71,479 | 18,189 | 213,163 | 51,950 | 13,093 |
| 10분위 | 23,105 | 389,409 | 61,789 | 14,517 | 400,398 | 42,239 | 12,221 |
| 달 성 군 | 136,171 | 107,405 | 263,707 | 96,096 | 119,789 | 193,891 | 90,397 |
| 1분위 | 16,238 | 24,649 | 23,612 | 8,860 | 37,442 | 13,460 | 8,842 |
| 2분위 | 12,069 | 56,541 | 18,799 | 10,491 | 63,217 | 16,927 | 10,400 |
| 3분위 | 17,170 | 49,063 | 26,818 | 10,351 | 71,066 | 16,476 | 10,190 |
| 4분위 | 9,700 | 80,073 | 15,510 | 9,530 | 81,154 | 15,322 | 9,307 |
| 5분위 | 14,123 | 74,575 | 23,983 | 9,970 | 93,472 | 16,824 | 9,630 |
| 6분위 | 15,069 | 93,415 | 28,388 | 10,928 | 109,348 | 20,801 | 10,438 |
| 7분위 | 16,988 | 115,428 | 35,606 | 11,198 | 131,151 | 24,823 | 10,343 |
| 8분위 | 14,987 | 152,480 | 36,548 | 11,240 | 162,659 | 28,911 | 10,067 |
| 9분위 | 12,618 | 200,992 | 35,288 | 8,939 | 211,019 | 27,301 | 7,230 |
| 10분위 | 7,209 | 371,832 | 19,155 | 4,589 | 369,842 | 13,046 | 3,950 |
| 울 산 | 585,536 | 129,548 | 1,133,862 | 416,973 | 148,444 | 860,746 | 391,459 |
| 1분위 | 49,146 | 28,129 | 67,963 | 33,616 | 36,764 | 47,757 | 33,541 |
| 2분위 | 53,408 | 45,285 | 77,465 | 34,236 | 62,820 | 50,704 | 33,792 |
| 3분위 | 53,844 | 50,845 | 81,193 | 34,005 | 71,169 | 50,586 | 33,468 |
| 4분위 | 53,857 | 61,789 | 73,362 | 36,918 | 81,193 | 54,355 | 35,843 |
| 5분위 | 60,842 | 74,088 | 94,897 | 42,915 | 93,338 | 67,418 | 41,322 |
| 6분위 | 55,014 | 92,959 | 93,673 | 39,736 | 109,233 | 68,293 | 37,546 |
| 7분위 | 59,538 | 117,568 | 114,642 | 42,471 | 131,046 | 84,144 | 39,430 |
| 8분위 | 59,319 | 152,998 | 129,468 | 43,939 | 163,418 | 101,938 | 39,723 |
| 9분위 | 67,514 | 205,272 | 179,851 | 50,678 | 214,505 | 146,069 | 42,461 |
| 10분위 | 73,054 | 361,823 | 221,348 | 58,459 | 361,455 | 189,482 | 54,333 |
| 중 구 | 107,134 | 126,425 | 204,070 | 73,140 | 147,519 | 148,855 | 68,236 |
| 1분위 | 8,956 | 29,358 | 12,331 | 6,550 | 36,642 | 9,336 | 6,535 |
| 2분위 | 11,798 | 40,639 | 17,216 | 6,449 | 62,652 | 9,627 | 6,367 |
| 3분위 | 9,316 | 52,035 | 14,136 | 6,074 | 71,138 | 8,964 | 5,987 |
| 4분위 | 10,501 | 57,690 | 14,101 | 6,504 | 81,160 | 9,579 | 6,319 |
| 5분위 | 11,245 | 71,199 | 17,789 | 7,457 | 93,273 | 11,947 | 7,144 |
| 6분위 | 9,576 | 90,783 | 16,318 | 6,573 | 109,200 | 11,077 | 6,132 |
| 7분위 | 10,002 | 117,493 | 19,034 | 7,118 | 131,175 | 13,769 | 6,549 |
| 8분위 | 10,323 | 151,734 | 21,905 | 7,369 | 163,094 | 16,503 | 6,463 |
| 9분위 | 11,744 | 204,006 | 29,794 | 8,337 | 214,590 | 23,088 | 6,784 |
| 10분위 | 13,673 | 358,673 | 41,446 | 10,709 | 359,292 | 34,965 | 9,956 |
| 남 구 | 168,381 | 139,727 | 317,249 | 118,694 | 159,196 | 239,336 | 109,533 |
| 1분위 | 12,238 | 31,186 | 16,906 | 9,894 | 36,330 | 13,998 | 9,878 |
| 2분위 | 15,740 | 42,955 | 22,103 | 9,329 | 62,736 | 13,517 | 9,164 |
| 3분위 | 14,681 | 52,536 | 21,178 | 9,721 | 71,169 | 14,066 | 9,550 |
| 4분위 | 16,518 | 57,548 | 21,671 | 10,191 | 81,170 | 14,662 | 9,880 |
| 5분위 | 16,556 | 72,441 | 24,690 | 11,288 | 93,403 | 17,085 | 10,719 |
| 6분위 | 15,287 | 91,770 | 24,611 | 10,749 | 109,252 | 17,717 | 9,974 |
| 7분위 | 15,956 | 118,010 | 29,236 | 11,581 | 131,164 | 21,660 | 10,513 |
| 8분위 | 16,494 | 152,594 | 33,648 | 12,039 | 163,307 | 26,037 | 10,542 |
| 9분위 | 19,949 | 204,581 | 49,391 | 14,486 | 214,489 | 38,664 | 11,478 |
| 10분위 | 24,962 | 387,167 | 73,815 | 19,416 | 391,997 | 61,930 | 17,835 |
| 동 구 | 78,499 | 118,710 | 154,714 | 57,179 | 137,240 | 120,331 | 55,339 |
| 1분위 | 5,554 | 31,245 | 7,591 | 4,296 | 37,644 | 5,992 | 4,292 |
| 2분위 | 7,380 | 41,907 | 10,887 | 4,228 | 62,632 | 6,197 | 4,207 |
| 3분위 | 7,054 | 52,099 | 11,280 | 4,591 | 71,223 | 6,993 | 4,531 |
| 4분위 | 8,473 | 57,982 | 11,727 | 5,279 | 81,264 | 8,104 | 5,167 |
| 5분위 | 9,167 | 74,542 | 14,591 | 6,545 | 93,361 | 10,494 | 6,392 |
| 6분위 | 8,293 | 95,734 | 14,894 | 6,402 | 109,183 | 11,549 | 6,186 |
| 7분위 | 8,009 | 120,125 | 16,160 | 6,266 | 130,528 | 12,933 | 5,993 |
| 8분위 | 8,523 | 154,677 | 18,824 | 6,564 | 163,905 | 15,556 | 6,245 |
| 9분위 | 8,907 | 206,950 | 26,524 | 7,137 | 214,331 | 23,029 | 6,646 |
| 10분위 | 7,139 | 332,830 | 22,236 | 5,871 | 328,948 | 19,484 | 5,680 |

주 : 1) 연도말 기준 2) 주민등록주소지 기준
3) 직장은 산정보험료 기준이며, 지역은 부과보험료 기준.
4) 직장보험료는 임의계속가입자와 소득월액 대상자를 제외

분위별 현황 <계속>

of Contribution in each District <Cont'd>

(단위 : 명, 원)

Unit : Person, Won

| 근로자 C.E. | | 공교 G. & T. | | | 지역 S.E. | | | Division |
|----------------------------------|--------------------------|----------------|----------------------------------|--------------------------|-------------------|----------------------------------|--------------------------|--------------|
| 평균보험료 Average Contribution | 적용인구 Population under | 가입자 Insured | 평균보험료 Average Contribution | 적용인구 Population under | 세대수 Households | 평균보험료 Average Contribution | 적용인구 Population under | |
| 122,319 | 335,313 | 15,365 | 179,263 | 35,890 | 86,051 | 89,732 | 142,513 | Dalseo-gu |
| 37,082 | 31,504 | 57 | 41,546 | 93 | 4,610 | 9,184 | 5,404 | 1 decile |
| 63,105 | 33,778 | 298 | 64,440 | 357 | 10,203 | 14,058 | 13,906 | 2 decile |
| 71,123 | 32,152 | 432 | 71,307 | 537 | 8,748 | 16,962 | 13,244 | 3 decile |
| 81,034 | 29,780 | 598 | 81,663 | 806 | 9,653 | 19,500 | 10,817 | 4 decile |
| 93,353 | 30,619 | 846 | 94,316 | 1,151 | 9,274 | 28,247 | 14,519 | 5 decile |
| 109,212 | 32,184 | 1,136 | 110,293 | 1,693 | 9,966 | 50,186 | 15,323 | 6 decile |
| 131,024 | 35,232 | 1,898 | 132,262 | 3,390 | 8,309 | 83,605 | 15,742 | 7 decile |
| 162,675 | 37,329 | 2,708 | 164,331 | 6,409 | 7,533 | 123,074 | 14,479 | 8 decile |
| 212,005 | 36,870 | 5,096 | 216,137 | 15,080 | 9,167 | 177,869 | 19,529 | 9 decile |
| 422,386 | 35,865 | 2,296 | 283,364 | 6,374 | 8,588 | 370,834 | 19,550 | 10 decile |
| 116,558 | 180,358 | 5,699 | 171,035 | 13,533 | 40,075 | 77,709 | 69,816 | Dalseong-gun |
| 37,430 | 13,432 | 18 | 43,251 | 28 | 7,378 | 9,286 | 10,152 | 1 decile |
| 63,207 | 16,814 | 91 | 64,398 | 113 | 1,578 | 12,160 | 1,872 | 2 decile |
| 71,061 | 16,260 | 161 | 71,409 | 216 | 6,819 | 15,662 | 10,342 | 3 decile |
| 81,139 | 15,012 | 223 | 81,780 | 310 | 170 | 19,500 | 188 | 4 decile |
| 93,442 | 16,363 | 340 | 94,323 | 461 | 4,153 | 29,209 | 7,159 | 5 decile |
| 109,323 | 20,070 | 490 | 109,868 | 731 | 4,141 | 51,370 | 7,587 | 6 decile |
| 131,066 | 23,244 | 855 | 132,183 | 1,579 | 5,790 | 85,020 | 10,783 | 7 decile |
| 162,537 | 26,047 | 1,173 | 163,708 | 2,864 | 3,747 | 121,948 | 7,637 | 8 decile |
| 210,317 | 21,831 | 1,709 | 213,992 | 5,470 | 3,679 | 176,629 | 7,987 | 9 decile |
| 383,673 | 11,285 | 639 | 284,345 | 1,761 | 2,620 | 375,317 | 6,109 | 10 decile |
| 146,361 | 805,310 | 25,514 | 180,407 | 55,436 | 168,563 | 82,804 | 273,116 | Ulsan |
| 36,747 | 47,658 | 75 | 44,219 | 99 | 15,530 | 9,437 | 20,206 | 1 decile |
| 62,812 | 50,144 | 444 | 63,386 | 560 | 19,172 | 13,972 | 26,761 | 2 decile |
| 71,167 | 49,931 | 537 | 71,347 | 655 | 19,839 | 16,009 | 30,607 | 3 decile |
| 81,190 | 52,998 | 1,075 | 81,296 | 1,357 | 16,939 | 19,500 | 19,007 | 4 decile |
| 93,306 | 65,360 | 1,593 | 94,151 | 2,058 | 17,927 | 28,008 | 27,479 | 5 decile |
| 109,190 | 65,269 | 2,190 | 109,967 | 3,024 | 15,278 | 50,633 | 25,380 | 6 decile |
| 130,990 | 79,202 | 3,041 | 131,771 | 4,942 | 17,067 | 84,027 | 30,498 | 7 decile |
| 163,319 | 92,700 | 4,216 | 164,349 | 9,238 | 15,380 | 123,230 | 27,530 | 8 decile |
| 214,388 | 123,353 | 8,217 | 215,108 | 22,716 | 16,836 | 177,479 | 33,782 | 9 decile |
| 366,932 | 178,695 | 4,126 | 289,330 | 10,787 | 14,595 | 363,296 | 31,866 | 10 decile |
| 145,310 | 138,358 | 4,904 | 178,251 | 10,497 | 33,994 | 81,040 | 55,215 | Jung-gu |
| 36,625 | 9,316 | 15 | 43,661 | 20 | 2,406 | 9,528 | 2,995 | 1 decile |
| 62,649 | 9,522 | 82 | 62,948 | 105 | 5,349 | 14,099 | 7,589 | 2 decile |
| 71,139 | 8,854 | 87 | 71,079 | 110 | 3,242 | 16,245 | 5,172 | 3 decile |
| 81,145 | 9,326 | 185 | 81,660 | 253 | 3,997 | 19,500 | 4,522 | 4 decile |
| 93,232 | 11,558 | 313 | 94,215 | 389 | 3,788 | 27,746 | 5,842 | 5 decile |
| 109,136 | 10,459 | 441 | 110,088 | 618 | 3,003 | 50,473 | 5,241 | 6 decile |
| 131,121 | 12,876 | 569 | 131,794 | 893 | 2,884 | 83,726 | 5,265 | 7 decile |
| 162,931 | 14,569 | 906 | 164,259 | 1,934 | 2,954 | 123,393 | 5,402 | 8 decile |
| 214,697 | 18,898 | 1,553 | 214,122 | 4,190 | 3,407 | 178,108 | 6,706 | 9 decile |
| 365,106 | 32,980 | 753 | 282,409 | 1,985 | 2,964 | 356,438 | 6,481 | 10 decile |
| 157,224 | 219,935 | 9,161 | 182,769 | 19,401 | 49,687 | 93,219 | 77,913 | Nam-gu |
| 36,313 | 13,979 | 16 | 46,471 | 19 | 2,344 | 9,477 | 2,908 | 1 decile |
| 62,726 | 13,315 | 165 | 63,262 | 202 | 6,411 | 14,170 | 8,586 | 2 decile |
| 71,159 | 13,866 | 171 | 71,754 | 200 | 4,960 | 16,016 | 7,112 | 3 decile |
| 81,169 | 14,283 | 311 | 81,204 | 379 | 6,327 | 19,500 | 7,009 | 4 decile |
| 93,381 | 16,354 | 569 | 93,815 | 731 | 5,268 | 27,525 | 7,605 | 5 decile |
| 109,198 | 16,673 | 775 | 109,951 | 1,044 | 4,538 | 50,360 | 6,894 | 6 decile |
| 131,082 | 19,970 | 1,068 | 131,971 | 1,690 | 4,375 | 83,191 | 7,576 | 7 decile |
| 163,134 | 22,891 | 1,497 | 164,524 | 3,146 | 4,455 | 123,644 | 7,611 | 8 decile |
| 214,322 | 30,680 | 3,008 | 215,124 | 7,984 | 5,463 | 178,307 | 10,727 | 9 decile |
| 401,362 | 57,924 | 1,581 | 286,347 | 4,006 | 5,546 | 370,260 | 11,885 | 10 decile |
| 136,374 | 116,671 | 1,840 | 163,271 | 3,660 | 21,320 | 69,014 | 34,383 | Dong-gu |
| 37,641 | 5,985 | 4 | 40,165 | 7 | 1,258 | 9,393 | 1,599 | 1 decile |
| 62,629 | 6,171 | 21 | 63,319 | 26 | 3,152 | 14,107 | 4,690 | 2 decile |
| 71,225 | 6,915 | 60 | 71,049 | 78 | 2,463 | 16,453 | 4,287 | 3 decile |
| 81,283 | 7,961 | 112 | 80,385 | 143 | 3,194 | 19,500 | 3,623 | 4 decile |
| 93,334 | 10,291 | 153 | 94,486 | 203 | 2,622 | 27,568 | 4,097 | 5 decile |
| 109,153 | 11,252 | 216 | 110,039 | 297 | 1,891 | 50,203 | 3,345 | 6 decile |
| 130,519 | 12,449 | 273 | 130,739 | 484 | 1,743 | 82,727 | 3,227 | 7 decile |
| 163,937 | 14,910 | 319 | 163,284 | 646 | 1,959 | 123,756 | 3,268 | 8 decile |
| 214,419 | 21,749 | 491 | 213,140 | 1,280 | 1,770 | 177,189 | 3,495 | 9 decile |
| 330,326 | 18,988 | 191 | 287,993 | 496 | 1,268 | 350,801 | 2,752 | 10 decile |

Note : 1) As of the end of the Year 2) Based on the resident place

3) While C.E. is based on estimated contribution S.E. is based on imposed contribution

4) Excluding contributions of the insured recently retired from the company and contributions imposed on the monthly incomes

제 1-8표
Table 1-8

시·군·구별 보험료
Distribution of Contributions by decile

| 구 분 | 계 Total | | | 직장 계 I.W. Sub_Total | | | |
|-----------|-------------------|----------------------------------|--------------------------|------------------------|----------------------------------|--------------------------|----------------|
| | 세대수 Households | 평균보험료 Average Contribution | 적용인구 Population under | 가입자 Insured | 평균보험료 Average Contribution | 적용인구 Population under | 가입자 Insured |
| 북 구 | 111,780 | 136,178 | 234,448 | 86,679 | 150,689 | 191,874 | 82,354 |
| 1분위 | 7,275 | 32,282 | 10,013 | 5,997 | 37,200 | 8,398 | 5,972 |
| 2분위 | 9,711 | 48,609 | 14,422 | 6,852 | 63,021 | 10,133 | 6,756 |
| 3분위 | 8,868 | 57,207 | 13,763 | 6,597 | 71,228 | 9,818 | 6,485 |
| 4분위 | 10,571 | 62,353 | 14,430 | 7,350 | 81,133 | 10,799 | 7,083 |
| 5분위 | 11,715 | 77,469 | 18,606 | 8,865 | 93,315 | 14,302 | 8,563 |
| 6분위 | 10,187 | 94,974 | 18,254 | 7,701 | 109,315 | 13,960 | 7,288 |
| 7분위 | 11,717 | 119,483 | 24,297 | 8,889 | 131,127 | 18,989 | 8,228 |
| 8분위 | 11,552 | 155,617 | 27,637 | 9,238 | 163,705 | 23,354 | 8,408 |
| 9분위 | 14,648 | 208,082 | 43,209 | 11,923 | 215,082 | 37,388 | 10,697 |
| 10분위 | 15,536 | 336,505 | 49,817 | 13,267 | 333,842 | 44,733 | 12,874 |
| 울 주 군 | 119,742 | 118,944 | 223,381 | 81,281 | 139,065 | 160,350 | 75,997 |
| 1분위 | 15,123 | 21,784 | 21,122 | 6,879 | 36,576 | 10,033 | 6,864 |
| 2분위 | 8,779 | 54,867 | 12,837 | 7,378 | 62,992 | 11,230 | 7,298 |
| 3분위 | 13,925 | 43,581 | 20,836 | 7,022 | 71,108 | 10,745 | 6,915 |
| 4분위 | 7,794 | 79,674 | 11,433 | 7,594 | 81,258 | 11,211 | 7,394 |
| 5분위 | 12,159 | 75,403 | 19,221 | 8,760 | 93,314 | 13,590 | 8,504 |
| 6분위 | 11,671 | 92,572 | 19,596 | 8,311 | 109,198 | 13,990 | 7,966 |
| 7분위 | 13,854 | 114,014 | 25,915 | 8,617 | 131,075 | 16,793 | 8,147 |
| 8분위 | 12,427 | 150,999 | 27,454 | 8,729 | 163,174 | 20,488 | 8,065 |
| 9분위 | 12,266 | 203,033 | 30,933 | 8,795 | 213,811 | 23,900 | 6,856 |
| 10분위 | 11,744 | 362,737 | 34,034 | 9,196 | 360,080 | 28,370 | 7,988 |
| 경 북 | 1,311,411 | 102,459 | 2,376,530 | 812,663 | 126,656 | 1,576,405 | 735,489 |
| 1분위 | 193,963 | 21,652 | 267,572 | 89,430 | 36,611 | 132,850 | 89,083 |
| 2분위 | 143,034 | 46,009 | 215,585 | 93,299 | 63,267 | 146,340 | 91,400 |
| 3분위 | 148,316 | 47,804 | 228,388 | 85,815 | 71,021 | 133,294 | 83,185 |
| 4분위 | 110,023 | 63,778 | 157,622 | 79,106 | 81,083 | 122,690 | 75,100 |
| 5분위 | 130,464 | 68,440 | 213,182 | 80,311 | 93,528 | 130,667 | 74,159 |
| 6분위 | 128,898 | 86,768 | 224,598 | 79,299 | 109,179 | 139,399 | 71,636 |
| 7분위 | 133,038 | 111,505 | 260,136 | 78,035 | 131,121 | 156,814 | 68,190 |
| 8분위 | 114,836 | 149,442 | 253,849 | 76,694 | 162,967 | 181,841 | 64,309 |
| 9분위 | 116,141 | 203,343 | 297,264 | 83,181 | 214,135 | 229,525 | 61,592 |
| 10분위 | 92,698 | 364,121 | 258,334 | 67,493 | 363,471 | 202,985 | 56,835 |
| 포 항 시 남 구 | 115,093 | 117,587 | 210,511 | 74,855 | 147,274 | 147,188 | 70,521 |
| 1분위 | 15,911 | 21,809 | 21,671 | 7,269 | 36,748 | 10,078 | 7,258 |
| 2분위 | 11,582 | 42,504 | 16,382 | 6,756 | 63,111 | 10,010 | 6,695 |
| 3분위 | 11,888 | 45,507 | 17,622 | 6,393 | 71,088 | 9,435 | 6,266 |
| 4분위 | 8,494 | 64,495 | 11,847 | 6,195 | 81,193 | 9,233 | 5,995 |
| 5분위 | 10,642 | 69,103 | 16,695 | 6,665 | 93,508 | 10,349 | 6,322 |
| 6분위 | 10,551 | 89,919 | 17,752 | 7,039 | 109,258 | 11,774 | 6,602 |
| 7분위 | 11,277 | 115,045 | 21,065 | 7,354 | 131,547 | 14,024 | 6,790 |
| 8분위 | 11,189 | 153,290 | 24,725 | 8,473 | 163,223 | 19,648 | 7,724 |
| 9분위 | 11,951 | 205,380 | 29,144 | 9,322 | 213,370 | 23,856 | 8,212 |
| 10분위 | 11,608 | 383,717 | 33,608 | 9,389 | 387,848 | 28,781 | 8,657 |
| 포 항 시 북 구 | 134,669 | 116,288 | 255,292 | 90,480 | 136,984 | 183,081 | 81,774 |
| 1분위 | 15,157 | 26,387 | 21,080 | 9,675 | 36,186 | 14,044 | 9,635 |
| 2분위 | 14,532 | 44,097 | 21,643 | 8,943 | 62,998 | 13,769 | 8,847 |
| 3분위 | 12,936 | 50,411 | 19,611 | 8,071 | 71,099 | 12,134 | 7,884 |
| 4분위 | 11,314 | 60,520 | 15,868 | 7,531 | 81,125 | 11,602 | 7,195 |
| 5분위 | 12,916 | 68,666 | 20,617 | 7,991 | 93,587 | 12,788 | 7,393 |
| 6분위 | 12,587 | 88,935 | 21,903 | 8,200 | 109,366 | 14,329 | 7,483 |
| 7분위 | 13,335 | 114,215 | 26,043 | 8,555 | 131,479 | 17,114 | 7,381 |
| 8분위 | 14,175 | 153,220 | 32,695 | 10,735 | 163,075 | 26,209 | 9,048 |
| 9분위 | 15,168 | 204,825 | 39,978 | 11,363 | 214,012 | 32,157 | 8,951 |
| 10분위 | 12,549 | 356,576 | 35,854 | 9,416 | 355,158 | 28,935 | 7,957 |
| 경 주 시 | 133,328 | 105,766 | 236,167 | 83,686 | 125,859 | 157,558 | 77,375 |
| 1분위 | 18,301 | 23,593 | 25,072 | 9,653 | 36,683 | 13,882 | 9,646 |
| 2분위 | 14,595 | 46,874 | 21,408 | 9,760 | 63,300 | 14,788 | 9,681 |
| 3분위 | 14,645 | 48,007 | 22,033 | 8,531 | 71,020 | 12,811 | 8,361 |
| 4분위 | 11,303 | 64,299 | 15,695 | 8,219 | 81,109 | 12,200 | 7,915 |
| 5분위 | 12,828 | 70,153 | 20,186 | 8,241 | 93,413 | 12,848 | 7,792 |
| 6분위 | 12,316 | 88,248 | 20,900 | 7,902 | 109,126 | 13,505 | 7,377 |
| 7분위 | 13,485 | 112,308 | 25,331 | 8,011 | 131,214 | 15,551 | 7,310 |
| 8분위 | 13,562 | 145,892 | 27,809 | 7,747 | 162,865 | 17,882 | 6,636 |
| 9분위 | 12,278 | 203,058 | 31,123 | 8,581 | 214,470 | 23,774 | 6,631 |
| 10분위 | 10,015 | 357,749 | 26,610 | 7,041 | 355,466 | 20,317 | 6,026 |

주 : 1) 연도말 기준 2) 주민등록주소지 기준
3) 직장은 산정보험료 기준이며, 지역은 부과보험료 기준.
4) 직장보험료는 임의계속가입자와 소득월액 대상자를 제외

분위별 현황 <계속>

of Contribution in each District <Cont'd>

(단위 : 명, 원)

Unit : Person, Won

| 근로자 C.E. | | 공교 G. & T. | | | 지역 S.E. | | | Division |
|----------------------------------|--------------------------|----------------|----------------------------------|--------------------------|-------------------|----------------------------------|--------------------------|------------------|
| 평균보험료 Average Contribution | 적용인구 Population under | 가입자 Insured | 평균보험료 Average Contribution | 적용인구 Population under | 세대수 Households | 평균보험료 Average Contribution | 적용인구 Population under | |
| 150,035 | 182,552 | 4,325 | 163,147 | 9,322 | 25,101 | 86,068 | 42,574 | Buk-gu |
| 37,176 | 8,365 | 25 | 43,005 | 33 | 1,278 | 9,205 | 1,615 | 1 decile |
| 63,008 | 10,011 | 96 | 63,968 | 122 | 2,859 | 14,067 | 4,289 | 2 decile |
| 71,226 | 9,692 | 112 | 71,298 | 126 | 2,271 | 16,478 | 3,945 | 3 decile |
| 81,117 | 10,469 | 267 | 81,564 | 330 | 3,221 | 19,500 | 3,631 | 4 decile |
| 93,272 | 13,910 | 302 | 94,528 | 392 | 2,850 | 28,181 | 4,304 | 5 decile |
| 109,278 | 13,391 | 413 | 109,974 | 569 | 2,486 | 50,550 | 4,294 | 6 decile |
| 131,060 | 17,877 | 661 | 131,959 | 1,112 | 2,828 | 82,881 | 5,308 | 7 decile |
| 163,677 | 21,373 | 830 | 163,985 | 1,981 | 2,314 | 123,329 | 4,283 | 8 decile |
| 215,223 | 33,808 | 1,226 | 213,850 | 3,580 | 2,725 | 177,456 | 5,821 | 9 decile |
| 335,555 | 43,656 | 393 | 277,738 | 1,077 | 2,269 | 352,074 | 5,084 | 10 decile |
| 134,939 | 147,794 | 5,284 | 198,408 | 12,556 | 38,461 | 76,423 | 63,031 | Uiju-gun |
| 36,557 | 10,013 | 15 | 45,479 | 20 | 8,244 | 9,441 | 11,089 | 1 decile |
| 62,987 | 11,125 | 80 | 63,409 | 105 | 1,401 | 12,083 | 1,607 | 2 decile |
| 71,107 | 10,604 | 107 | 71,133 | 141 | 6,903 | 15,580 | 10,091 | 3 decile |
| 81,259 | 10,959 | 200 | 81,252 | 252 | 200 | 19,500 | 222 | 4 decile |
| 93,288 | 13,247 | 256 | 94,176 | 343 | 3,399 | 29,244 | 5,631 | 5 decile |
| 109,172 | 13,494 | 345 | 109,797 | 496 | 3,360 | 51,448 | 5,606 | 6 decile |
| 131,043 | 16,030 | 470 | 131,624 | 763 | 5,237 | 85,942 | 9,122 | 7 decile |
| 163,020 | 18,957 | 664 | 165,046 | 1,531 | 3,698 | 122,259 | 6,966 | 8 decile |
| 212,862 | 18,218 | 1,939 | 217,165 | 5,682 | 3,471 | 175,726 | 7,033 | 9 decile |
| 368,934 | 25,147 | 1,208 | 301,529 | 3,223 | 2,548 | 372,329 | 5,664 | 10 decile |
| 122,130 | 1,403,755 | 77,174 | 169,796 | 172,650 | 498,748 | 63,032 | 800,125 | Gyeongbuk |
| 36,599 | 132,362 | 347 | 39,638 | 488 | 104,533 | 8,855 | 134,722 | 1 decile |
| 63,256 | 143,875 | 1,899 | 63,790 | 2,465 | 49,735 | 13,635 | 69,245 | 2 decile |
| 71,020 | 129,894 | 2,630 | 71,025 | 3,400 | 62,501 | 15,926 | 95,094 | 3 decile |
| 81,056 | 117,366 | 4,006 | 81,591 | 5,324 | 30,917 | 19,500 | 34,932 | 4 decile |
| 93,472 | 122,105 | 6,152 | 94,212 | 8,562 | 50,153 | 28,266 | 82,515 | 5 decile |
| 109,127 | 127,613 | 7,663 | 109,663 | 11,786 | 49,599 | 50,938 | 85,199 | 6 decile |
| 131,058 | 139,142 | 9,845 | 131,557 | 17,672 | 55,003 | 83,676 | 103,322 | 7 decile |
| 162,726 | 151,962 | 12,385 | 164,217 | 29,879 | 38,142 | 122,245 | 72,008 | 8 decile |
| 213,123 | 165,493 | 21,589 | 217,022 | 64,032 | 32,960 | 176,107 | 67,739 | 9 decile |
| 378,475 | 173,943 | 10,658 | 283,458 | 29,042 | 25,205 | 365,864 | 55,349 | 10 decile |
| 145,406 | 137,690 | 4,334 | 177,666 | 9,498 | 40,238 | 62,360 | 63,323 | Nam-gu |
| 36,744 | 10,065 | 11 | 39,330 | 13 | 8,642 | 9,244 | 11,593 | 1 decile |
| 63,112 | 9,940 | 61 | 63,032 | 70 | 4,826 | 13,657 | 6,372 | 2 decile |
| 71,084 | 9,285 | 127 | 71,268 | 150 | 5,495 | 15,746 | 8,187 | 3 decile |
| 81,169 | 8,952 | 200 | 81,936 | 281 | 2,299 | 19,500 | 2,614 | 4 decile |
| 93,494 | 9,899 | 343 | 93,764 | 450 | 3,977 | 28,204 | 6,346 | 5 decile |
| 109,247 | 11,113 | 437 | 109,433 | 661 | 3,512 | 51,158 | 5,978 | 6 decile |
| 131,592 | 13,085 | 564 | 131,004 | 939 | 3,923 | 84,112 | 7,041 | 7 decile |
| 163,186 | 17,922 | 749 | 163,611 | 1,726 | 2,716 | 122,301 | 5,077 | 8 decile |
| 213,113 | 20,758 | 1,110 | 215,278 | 3,098 | 2,629 | 177,046 | 5,288 | 9 decile |
| 394,663 | 26,671 | 732 | 307,261 | 2,110 | 2,219 | 366,237 | 4,827 | 10 decile |
| 132,668 | 163,220 | 8,706 | 177,529 | 19,861 | 44,189 | 73,910 | 72,211 | Buk-gu |
| 36,153 | 13,977 | 40 | 44,103 | 67 | 5,482 | 9,094 | 7,036 | 1 decile |
| 62,986 | 13,653 | 96 | 64,093 | 116 | 5,589 | 13,853 | 7,874 | 2 decile |
| 71,093 | 11,900 | 187 | 71,390 | 234 | 4,865 | 16,089 | 7,477 | 3 decile |
| 81,086 | 11,143 | 336 | 81,965 | 459 | 3,783 | 19,500 | 4,266 | 4 decile |
| 93,555 | 11,978 | 598 | 93,990 | 810 | 4,925 | 28,229 | 7,829 | 5 decile |
| 109,321 | 13,223 | 717 | 109,836 | 1,106 | 4,387 | 50,746 | 7,574 | 6 decile |
| 131,431 | 15,035 | 1,174 | 131,783 | 2,079 | 4,780 | 83,317 | 8,929 | 7 decile |
| 162,942 | 22,242 | 1,687 | 163,788 | 3,967 | 3,440 | 122,468 | 6,486 | 8 decile |
| 213,301 | 25,119 | 2,412 | 216,649 | 7,038 | 3,805 | 177,388 | 7,821 | 9 decile |
| 368,976 | 24,950 | 1,459 | 279,797 | 3,985 | 3,133 | 360,839 | 6,919 | 10 decile |
| 121,586 | 143,119 | 6,311 | 178,241 | 14,439 | 49,642 | 71,894 | 78,609 | Gyeongju-si |
| 36,679 | 13,870 | 7 | 42,166 | 12 | 8,648 | 8,983 | 11,190 | 1 decile |
| 63,294 | 14,680 | 79 | 64,090 | 108 | 4,835 | 13,715 | 6,620 | 2 decile |
| 70,999 | 12,602 | 170 | 72,014 | 209 | 6,114 | 15,896 | 9,222 | 3 decile |
| 81,077 | 11,814 | 304 | 81,967 | 386 | 3,084 | 19,500 | 3,495 | 4 decile |
| 93,352 | 12,195 | 449 | 94,469 | 653 | 4,587 | 28,362 | 7,338 | 5 decile |
| 109,087 | 12,684 | 525 | 109,684 | 821 | 4,414 | 50,872 | 7,395 | 6 decile |
| 131,169 | 14,305 | 701 | 131,681 | 1,246 | 5,474 | 84,639 | 9,780 | 7 decile |
| 162,475 | 15,231 | 1,111 | 165,193 | 2,651 | 5,815 | 123,280 | 9,927 | 8 decile |
| 213,858 | 18,113 | 1,950 | 216,549 | 5,661 | 3,697 | 176,569 | 7,349 | 9 decile |
| 368,169 | 17,625 | 1,015 | 280,051 | 2,692 | 2,974 | 363,154 | 6,293 | 10 decile |

Note : 1) As of the end of the Year 2) Based on the resident place

3) While C.E. is based on estimated contribution S.E. is based on imposed contribution

4) Excluding contributions of the insured recently retired from the company and contributions imposed on the monthly incomes

제 1-8표
Table 1-8

시·군·구별 보험료
Distribution of Contributions by decile

| 구 분 | 계 Total | | | 직장 계 I.W. Sub_Total | | | |
|-------|-------------------|----------------------------------|--------------------------|------------------------|----------------------------------|--------------------------|----------------|
| | 세대수 Households | 평균보험료 Average Contribution | 적용인구 Population under | 가입자 Insured | 평균보험료 Average Contribution | 적용인구 Population under | 가입자 Insured |
| 김 천 시 | 67,923 | 100,858 | 125,089 | 42,190 | 124,623 | 83,119 | 37,715 |
| 1분위 | 9,774 | 22,793 | 13,557 | 5,000 | 36,121 | 7,545 | 4,991 |
| 2분위 | 7,657 | 42,947 | 11,531 | 4,499 | 63,421 | 7,047 | 4,436 |
| 3분위 | 7,083 | 49,415 | 10,898 | 4,292 | 71,061 | 6,636 | 4,200 |
| 4분위 | 6,064 | 61,200 | 8,588 | 4,098 | 81,206 | 6,362 | 3,902 |
| 5분위 | 6,982 | 68,735 | 11,577 | 4,307 | 93,728 | 7,100 | 3,983 |
| 6분위 | 6,750 | 86,686 | 11,886 | 4,127 | 109,581 | 7,300 | 3,700 |
| 7분위 | 6,757 | 111,308 | 13,473 | 3,953 | 131,040 | 7,968 | 3,364 |
| 8분위 | 5,887 | 149,888 | 13,225 | 3,930 | 163,522 | 9,314 | 3,121 |
| 9분위 | 6,502 | 202,731 | 17,499 | 4,761 | 212,585 | 13,800 | 3,419 |
| 10분위 | 4,467 | 349,264 | 12,855 | 3,223 | 349,190 | 10,047 | 2,599 |
| 안 동 시 | 75,885 | 95,828 | 135,165 | 46,607 | 117,271 | 88,110 | 38,939 |
| 1분위 | 11,967 | 22,800 | 16,502 | 6,281 | 35,830 | 9,309 | 6,268 |
| 2분위 | 9,347 | 42,607 | 14,412 | 5,462 | 63,137 | 8,903 | 5,351 |
| 3분위 | 8,688 | 50,828 | 13,734 | 5,486 | 71,030 | 8,670 | 5,307 |
| 4분위 | 7,143 | 61,339 | 10,152 | 4,862 | 80,967 | 7,580 | 4,447 |
| 5분위 | 7,512 | 67,132 | 12,361 | 4,494 | 93,405 | 7,380 | 3,895 |
| 6분위 | 7,066 | 86,987 | 12,612 | 4,392 | 109,066 | 7,944 | 3,643 |
| 7분위 | 7,136 | 111,946 | 13,936 | 4,259 | 131,209 | 8,435 | 3,237 |
| 8분위 | 6,135 | 148,746 | 13,206 | 4,019 | 162,701 | 9,194 | 2,925 |
| 9분위 | 6,370 | 202,274 | 16,433 | 4,357 | 214,474 | 12,292 | 2,041 |
| 10분위 | 4,521 | 354,404 | 11,817 | 2,995 | 356,087 | 8,403 | 1,825 |
| 구 미 시 | 215,448 | 118,103 | 415,509 | 149,746 | 140,216 | 307,825 | 140,818 |
| 1분위 | 17,861 | 28,626 | 26,168 | 12,261 | 37,570 | 18,812 | 12,200 |
| 2분위 | 23,420 | 46,138 | 36,115 | 15,293 | 63,174 | 24,234 | 14,972 |
| 3분위 | 23,440 | 47,946 | 36,883 | 13,583 | 71,053 | 21,316 | 13,145 |
| 4분위 | 21,938 | 56,684 | 30,618 | 13,236 | 81,131 | 20,782 | 12,888 |
| 5분위 | 22,260 | 72,279 | 36,387 | 14,980 | 93,821 | 24,851 | 14,469 |
| 6분위 | 21,466 | 92,635 | 37,908 | 15,436 | 109,072 | 27,400 | 14,571 |
| 7분위 | 22,044 | 116,977 | 44,529 | 15,631 | 130,963 | 32,287 | 14,309 |
| 8분위 | 19,762 | 152,950 | 44,903 | 14,838 | 163,003 | 35,405 | 13,098 |
| 9분위 | 22,271 | 206,133 | 57,672 | 17,473 | 214,339 | 47,451 | 15,201 |
| 10분위 | 20,986 | 366,742 | 64,326 | 17,015 | 366,215 | 55,287 | 15,965 |
| 영 주 시 | 47,768 | 95,848 | 86,361 | 27,670 | 120,854 | 53,674 | 23,865 |
| 1분위 | 7,473 | 21,622 | 10,234 | 3,443 | 36,855 | 5,308 | 3,415 |
| 2분위 | 6,239 | 41,766 | 9,617 | 3,548 | 62,957 | 5,820 | 3,434 |
| 3분위 | 5,360 | 50,697 | 8,548 | 3,371 | 71,014 | 5,314 | 3,207 |
| 4분위 | 4,267 | 59,635 | 6,052 | 2,781 | 81,081 | 4,367 | 2,580 |
| 5분위 | 4,786 | 63,739 | 8,090 | 2,601 | 93,505 | 4,340 | 2,250 |
| 6분위 | 4,319 | 84,010 | 7,892 | 2,458 | 109,078 | 4,423 | 2,096 |
| 7분위 | 4,399 | 108,818 | 8,606 | 2,357 | 131,146 | 4,539 | 1,890 |
| 8분위 | 3,603 | 146,704 | 7,799 | 2,146 | 163,457 | 4,981 | 1,635 |
| 9분위 | 4,063 | 203,479 | 10,895 | 2,765 | 216,684 | 8,207 | 1,734 |
| 10분위 | 3,259 | 346,183 | 8,628 | 2,200 | 344,798 | 6,375 | 1,624 |
| 영 천 시 | 49,522 | 89,956 | 84,746 | 28,665 | 110,682 | 52,012 | 26,071 |
| 1분위 | 8,139 | 21,438 | 10,959 | 3,631 | 36,653 | 5,456 | 3,613 |
| 2분위 | 5,929 | 43,542 | 8,702 | 3,557 | 63,422 | 5,443 | 3,485 |
| 3분위 | 5,823 | 49,103 | 8,922 | 3,505 | 70,936 | 5,429 | 3,441 |
| 4분위 | 4,434 | 63,156 | 6,333 | 3,137 | 81,206 | 4,868 | 2,935 |
| 5분위 | 5,210 | 67,782 | 8,403 | 3,170 | 93,361 | 5,179 | 2,872 |
| 6분위 | 4,931 | 86,827 | 8,582 | 3,019 | 109,225 | 5,268 | 2,738 |
| 7분위 | 5,422 | 108,382 | 10,430 | 2,865 | 130,933 | 5,594 | 2,504 |
| 8분위 | 4,023 | 146,622 | 8,711 | 2,402 | 162,910 | 5,650 | 2,035 |
| 9분위 | 3,378 | 198,864 | 8,325 | 2,083 | 213,757 | 5,786 | 1,464 |
| 10분위 | 2,233 | 369,746 | 5,379 | 1,296 | 365,173 | 3,339 | 984 |
| 상 주 시 | 43,183 | 86,633 | 77,116 | 22,839 | 111,602 | 43,520 | 19,589 |
| 1분위 | 8,456 | 19,265 | 11,620 | 3,311 | 36,103 | 5,051 | 3,302 |
| 2분위 | 5,135 | 43,413 | 8,037 | 3,087 | 63,179 | 5,076 | 3,062 |
| 3분위 | 4,837 | 47,807 | 7,901 | 2,796 | 70,962 | 4,642 | 2,756 |
| 4분위 | 3,500 | 62,895 | 5,161 | 2,480 | 80,743 | 4,020 | 2,332 |
| 5분위 | 4,295 | 60,798 | 7,386 | 2,126 | 93,769 | 3,675 | 1,915 |
| 6분위 | 4,215 | 80,380 | 7,750 | 2,111 | 109,388 | 3,759 | 1,716 |
| 7분위 | 4,401 | 104,597 | 9,036 | 2,001 | 130,667 | 4,194 | 1,617 |
| 8분위 | 3,080 | 144,120 | 6,897 | 1,707 | 162,397 | 4,153 | 1,255 |
| 9분위 | 3,207 | 200,367 | 8,184 | 1,994 | 215,774 | 5,663 | 898 |
| 10분위 | 2,057 | 368,075 | 5,144 | 1,226 | 355,990 | 3,287 | 736 |

주 : 1) 연도말 기준 2) 주민등록주소지 기준
3) 직장은 산정보험료 기준이며, 지역은 부과보험료 기준.
4) 직장보험료는 임의계속가입자와 소득월액 대상자를 제외

분위별 현황 <계속>

of Contribution in each District <Cont'd>

(단위 : 명, 원)

Unit : Person, Won

| 근로자 C.E. | | 공교 G. & T. | | | 지역 S.E. | | | Division |
|----------------------------------|--------------------------|----------------|----------------------------------|--------------------------|-------------------|----------------------------------|--------------------------|---------------|
| 평균보험료 Average Contribution | 적용인구 Population under | 가입자 Insured | 평균보험료 Average Contribution | 적용인구 Population under | 세대수 Households | 평균보험료 Average Contribution | 적용인구 Population under | |
| 118,684 | 72,588 | 4,475 | 174,680 | 10,531 | 25,733 | 61,896 | 41,970 | Gimcheon-si |
| 36,108 | 7,529 | 9 | 43,047 | 16 | 4,774 | 8,834 | 6,012 | 1 decile |
| 63,408 | 6,960 | 63 | 64,280 | 87 | 3,158 | 13,779 | 4,484 | 2 decile |
| 71,041 | 6,513 | 92 | 71,997 | 123 | 2,791 | 16,128 | 4,262 | 3 decile |
| 81,174 | 6,091 | 196 | 81,842 | 271 | 1,966 | 19,500 | 2,226 | 4 decile |
| 93,628 | 6,642 | 324 | 94,966 | 458 | 2,675 | 28,493 | 4,477 | 5 decile |
| 109,475 | 6,657 | 427 | 110,499 | 643 | 2,623 | 50,664 | 4,586 | 6 decile |
| 131,007 | 6,913 | 589 | 131,230 | 1,055 | 2,804 | 83,490 | 5,505 | 7 decile |
| 163,330 | 7,317 | 809 | 164,265 | 1,997 | 1,957 | 122,507 | 3,911 | 8 decile |
| 210,702 | 9,633 | 1,342 | 217,383 | 4,167 | 1,741 | 175,785 | 3,699 | 9 decile |
| 365,800 | 8,333 | 624 | 280,008 | 1,714 | 1,244 | 349,456 | 2,808 | 10 decile |
| 106,020 | 70,769 | 7,668 | 174,409 | 17,341 | 29,278 | 61,693 | 47,055 | Andong-si |
| 35,822 | 9,289 | 13 | 39,719 | 20 | 5,686 | 8,407 | 7,193 | 1 decile |
| 63,098 | 8,759 | 111 | 64,998 | 144 | 3,885 | 13,743 | 5,509 | 2 decile |
| 71,011 | 8,461 | 179 | 71,597 | 209 | 3,202 | 16,215 | 5,064 | 3 decile |
| 80,916 | 7,062 | 415 | 81,518 | 518 | 2,281 | 19,500 | 2,572 | 4 decile |
| 93,268 | 6,573 | 599 | 94,293 | 807 | 3,018 | 28,010 | 4,981 | 5 decile |
| 108,921 | 6,818 | 749 | 109,773 | 1,126 | 2,674 | 50,723 | 4,668 | 6 decile |
| 131,003 | 6,608 | 1,022 | 131,860 | 1,827 | 2,877 | 83,429 | 5,501 | 7 decile |
| 162,074 | 6,573 | 1,094 | 164,379 | 2,621 | 2,116 | 122,240 | 4,012 | 8 decile |
| 211,538 | 5,410 | 2,316 | 217,061 | 6,882 | 2,013 | 175,869 | 4,141 | 9 decile |
| 405,202 | 5,216 | 1,170 | 279,476 | 3,187 | 1,526 | 351,101 | 3,414 | 10 decile |
| 138,556 | 288,836 | 8,928 | 166,410 | 18,989 | 65,702 | 67,704 | 107,684 | Gumi-si |
| 37,551 | 18,726 | 61 | 41,505 | 86 | 5,600 | 9,043 | 7,356 | 1 decile |
| 63,189 | 23,842 | 321 | 62,453 | 392 | 8,127 | 14,082 | 11,881 | 2 decile |
| 71,057 | 20,768 | 438 | 70,943 | 548 | 9,857 | 16,103 | 15,567 | 3 decile |
| 81,134 | 20,316 | 348 | 81,020 | 466 | 8,702 | 19,500 | 9,836 | 4 decile |
| 93,792 | 24,156 | 511 | 94,630 | 695 | 7,280 | 27,952 | 11,536 | 5 decile |
| 109,023 | 26,116 | 865 | 109,905 | 1,284 | 6,030 | 50,557 | 10,508 | 6 decile |
| 130,843 | 30,124 | 1,322 | 132,263 | 2,163 | 6,413 | 82,887 | 12,242 | 7 decile |
| 162,829 | 31,398 | 1,740 | 164,319 | 4,007 | 4,924 | 122,653 | 9,498 | 8 decile |
| 214,216 | 40,898 | 2,272 | 215,163 | 6,553 | 4,798 | 176,247 | 10,221 | 9 decile |
| 370,831 | 52,492 | 1,050 | 296,017 | 2,795 | 3,971 | 369,003 | 9,039 | 10 decile |
| 113,381 | 45,201 | 3,805 | 167,729 | 8,473 | 20,098 | 61,420 | 32,687 | Yeongju-si |
| 36,876 | 5,267 | 28 | 34,306 | 41 | 4,030 | 8,608 | 4,926 | 1 decile |
| 62,907 | 5,666 | 114 | 64,471 | 154 | 2,691 | 13,825 | 3,797 | 2 decile |
| 71,041 | 5,106 | 164 | 70,487 | 208 | 1,989 | 16,263 | 3,234 | 3 decile |
| 80,987 | 4,119 | 201 | 82,285 | 248 | 1,486 | 19,500 | 1,685 | 4 decile |
| 93,324 | 3,862 | 351 | 94,663 | 478 | 2,185 | 28,306 | 3,750 | 5 decile |
| 109,046 | 3,825 | 362 | 109,268 | 598 | 1,861 | 50,900 | 3,469 | 6 decile |
| 131,130 | 3,685 | 467 | 131,211 | 854 | 2,042 | 83,046 | 4,067 | 7 decile |
| 163,334 | 3,666 | 511 | 163,850 | 1,315 | 1,457 | 122,028 | 2,818 | 8 decile |
| 215,970 | 5,113 | 1,031 | 217,886 | 3,094 | 1,298 | 175,349 | 2,688 | 9 decile |
| 368,954 | 4,892 | 576 | 276,694 | 1,483 | 1,059 | 349,059 | 2,253 | 10 decile |
| 105,756 | 46,382 | 2,594 | 160,191 | 5,630 | 20,857 | 61,471 | 32,734 | Yeongcheon-si |
| 36,680 | 5,435 | 18 | 31,345 | 21 | 4,508 | 9,182 | 5,503 | 1 decile |
| 63,406 | 5,345 | 72 | 64,181 | 98 | 2,372 | 13,731 | 3,259 | 2 decile |
| 70,916 | 5,340 | 64 | 72,035 | 89 | 2,318 | 16,090 | 3,493 | 3 decile |
| 81,109 | 4,572 | 202 | 82,610 | 296 | 1,297 | 19,500 | 1,465 | 4 decile |
| 93,351 | 4,746 | 298 | 93,456 | 433 | 2,040 | 28,033 | 3,224 | 5 decile |
| 109,183 | 4,830 | 281 | 109,632 | 438 | 1,912 | 51,462 | 3,314 | 6 decile |
| 130,906 | 4,946 | 361 | 131,118 | 648 | 2,557 | 83,116 | 4,836 | 7 decile |
| 162,841 | 4,807 | 367 | 163,294 | 843 | 1,621 | 122,487 | 3,061 | 8 decile |
| 210,998 | 3,903 | 619 | 220,281 | 1,883 | 1,295 | 174,910 | 2,539 | 9 decile |
| 392,769 | 2,458 | 312 | 278,141 | 881 | 937 | 376,071 | 2,040 | 10 decile |
| 100,416 | 35,815 | 3,250 | 179,019 | 7,705 | 20,344 | 58,602 | 33,596 | Sangju-si |
| 36,083 | 5,037 | 9 | 43,402 | 14 | 5,145 | 8,430 | 6,569 | 1 decile |
| 63,182 | 5,045 | 25 | 62,812 | 31 | 2,048 | 13,619 | 2,961 | 2 decile |
| 70,950 | 4,588 | 40 | 71,793 | 54 | 2,041 | 16,086 | 3,259 | 3 decile |
| 80,798 | 3,828 | 148 | 79,873 | 192 | 1,020 | 19,500 | 1,141 | 4 decile |
| 93,612 | 3,379 | 211 | 95,190 | 296 | 2,169 | 28,480 | 3,711 | 5 decile |
| 109,347 | 3,156 | 395 | 109,570 | 603 | 2,104 | 51,275 | 3,991 | 6 decile |
| 130,599 | 3,468 | 384 | 130,956 | 726 | 2,400 | 82,862 | 4,842 | 7 decile |
| 161,953 | 3,002 | 452 | 163,627 | 1,151 | 1,373 | 121,398 | 2,744 | 8 decile |
| 210,584 | 2,351 | 1,096 | 220,027 | 3,312 | 1,213 | 175,040 | 2,521 | 9 decile |
| 407,673 | 1,961 | 490 | 278,360 | 1,326 | 831 | 385,903 | 1,857 | 10 decile |

Note : 1) As of the end of the Year 2) Based on the resident place

3) While C.E. is based on estimated contribution S.E. is based on imposed contribution

4) Excluding contributions of the insured recently retired from the company and contributions imposed on the monthly incomes

제 1-8표
Table 1-8

시·군·구별 보험료
Distribution of Contributions by decile

| 구 분 | 계 Total | | | 직장 계 I.W. Sub_Total | | | |
|-------|-------------------|----------------------------------|--------------------------|------------------------|----------------------------------|--------------------------|----------------|
| | 세대수 Households | 평균보험료 Average Contribution | 적용인구 Population under | 가입자 Insured | 평균보험료 Average Contribution | 적용인구 Population under | 가입자 Insured |
| 문 경 시 | 33,972 | 87,796 | 58,590 | 18,931 | 111,073 | 34,554 | 15,919 |
| 1분위 | 6,412 | 19,732 | 8,573 | 2,630 | 36,237 | 3,823 | 2,603 |
| 2분위 | 4,396 | 42,996 | 6,588 | 2,601 | 63,297 | 4,076 | 2,411 |
| 3분위 | 3,852 | 49,035 | 6,025 | 2,320 | 70,829 | 3,690 | 2,076 |
| 4분위 | 2,760 | 62,912 | 3,981 | 1,941 | 81,230 | 3,051 | 1,778 |
| 5분위 | 3,508 | 65,426 | 5,828 | 2,015 | 93,260 | 3,281 | 1,762 |
| 6분위 | 3,159 | 85,181 | 5,647 | 1,849 | 109,088 | 3,281 | 1,537 |
| 7분위 | 3,284 | 108,218 | 6,504 | 1,736 | 130,672 | 3,546 | 1,426 |
| 8분위 | 2,513 | 144,932 | 5,374 | 1,432 | 162,525 | 3,312 | 1,057 |
| 9분위 | 2,428 | 200,267 | 5,967 | 1,459 | 215,708 | 3,981 | 703 |
| 10분위 | 1,660 | 361,515 | 4,103 | 948 | 376,446 | 2,513 | 566 |
| 경 산 시 | 140,094 | 96,577 | 252,914 | 87,862 | 113,041 | 168,554 | 80,780 |
| 1분위 | 16,591 | 25,576 | 24,063 | 9,816 | 36,730 | 15,071 | 9,768 |
| 2분위 | 16,276 | 47,525 | 24,926 | 11,074 | 63,448 | 17,649 | 10,897 |
| 3분위 | 17,772 | 49,168 | 27,922 | 10,728 | 71,027 | 17,168 | 10,227 |
| 4분위 | 13,719 | 64,182 | 20,170 | 9,985 | 80,892 | 15,983 | 9,501 |
| 5분위 | 14,286 | 69,722 | 23,898 | 9,098 | 93,340 | 15,270 | 8,630 |
| 6분위 | 16,939 | 81,866 | 28,341 | 9,071 | 109,257 | 16,825 | 8,369 |
| 7분위 | 14,178 | 113,973 | 28,997 | 8,977 | 131,190 | 19,190 | 8,046 |
| 8분위 | 12,407 | 149,082 | 28,291 | 8,261 | 162,488 | 20,384 | 7,175 |
| 9분위 | 10,803 | 199,017 | 27,915 | 6,699 | 212,486 | 19,247 | 4,982 |
| 10분위 | 7,123 | 362,122 | 18,391 | 4,153 | 364,904 | 11,767 | 3,185 |
| 군 위 군 | 11,167 | 85,808 | 18,539 | 5,791 | 114,763 | 10,367 | 5,130 |
| 1분위 | 2,591 | 16,384 | 3,353 | 760 | 35,706 | 1,092 | 758 |
| 2분위 | 1,104 | 53,006 | 1,679 | 873 | 63,757 | 1,381 | 863 |
| 3분위 | 1,283 | 46,057 | 1,905 | 703 | 71,049 | 1,095 | 692 |
| 4분위 | 643 | 79,945 | 995 | 632 | 80,997 | 983 | 589 |
| 5분위 | 1,154 | 63,559 | 1,794 | 627 | 93,307 | 980 | 573 |
| 6분위 | 1,127 | 80,275 | 1,930 | 567 | 108,553 | 963 | 506 |
| 7분위 | 1,231 | 99,813 | 2,242 | 426 | 131,058 | 782 | 375 |
| 8분위 | 768 | 140,211 | 1,585 | 361 | 162,319 | 827 | 270 |
| 9분위 | 735 | 199,820 | 1,758 | 460 | 215,628 | 1,249 | 232 |
| 10분위 | 531 | 387,032 | 1,298 | 382 | 384,797 | 1,015 | 272 |
| 의 성 군 | 22,025 | 73,942 | 36,869 | 10,590 | 105,387 | 19,000 | 9,036 |
| 1분위 | 6,147 | 15,758 | 8,194 | 1,685 | 34,946 | 2,508 | 1,684 |
| 2분위 | 2,253 | 52,044 | 3,598 | 1,730 | 64,009 | 2,849 | 1,683 |
| 3분위 | 2,638 | 43,405 | 3,971 | 1,326 | 70,793 | 2,115 | 1,313 |
| 4분위 | 1,080 | 79,021 | 1,627 | 1,042 | 81,192 | 1,583 | 953 |
| 5분위 | 2,258 | 58,454 | 3,877 | 1,038 | 93,872 | 1,753 | 867 |
| 6분위 | 2,192 | 77,249 | 3,891 | 990 | 108,662 | 1,635 | 746 |
| 7분위 | 2,274 | 99,762 | 4,349 | 814 | 131,236 | 1,550 | 612 |
| 8분위 | 1,298 | 142,755 | 2,693 | 677 | 162,784 | 1,507 | 507 |
| 9분위 | 1,197 | 203,712 | 3,018 | 821 | 217,793 | 2,279 | 362 |
| 10분위 | 688 | 373,978 | 1,651 | 467 | 357,812 | 1,221 | 309 |
| 청 송 군 | 11,173 | 73,526 | 18,555 | 5,161 | 107,431 | 9,193 | 4,040 |
| 1분위 | 2,985 | 14,588 | 3,916 | 645 | 36,945 | 969 | 645 |
| 2분위 | 993 | 49,241 | 1,486 | 716 | 63,471 | 1,111 | 694 |
| 3분위 | 1,471 | 45,370 | 2,145 | 789 | 71,012 | 1,189 | 766 |
| 4분위 | 544 | 78,771 | 840 | 529 | 80,451 | 821 | 471 |
| 5분위 | 1,234 | 60,010 | 2,057 | 600 | 93,454 | 965 | 419 |
| 6분위 | 1,118 | 75,194 | 2,025 | 458 | 109,402 | 774 | 292 |
| 7분위 | 1,173 | 98,828 | 2,237 | 405 | 130,786 | 751 | 267 |
| 8분위 | 677 | 141,647 | 1,463 | 338 | 162,367 | 796 | 205 |
| 9분위 | 637 | 201,434 | 1,583 | 438 | 213,917 | 1,206 | 149 |
| 10분위 | 341 | 355,488 | 803 | 243 | 324,555 | 611 | 132 |
| 영 양 군 | 7,538 | 72,203 | 12,494 | 3,741 | 107,113 | 6,694 | 2,896 |
| 1분위 | 2,367 | 15,501 | 3,119 | 626 | 35,080 | 876 | 624 |
| 2분위 | 622 | 49,343 | 983 | 448 | 63,635 | 739 | 434 |
| 3분위 | 954 | 45,391 | 1,408 | 513 | 70,959 | 778 | 498 |
| 4분위 | 387 | 79,224 | 579 | 376 | 80,972 | 567 | 300 |
| 5분위 | 789 | 60,762 | 1,374 | 390 | 93,222 | 648 | 288 |
| 6분위 | 670 | 77,382 | 1,207 | 304 | 109,250 | 522 | 207 |
| 7분위 | 654 | 103,453 | 1,197 | 276 | 131,567 | 513 | 178 |
| 8분위 | 413 | 149,859 | 863 | 278 | 162,875 | 598 | 158 |
| 9분위 | 453 | 207,668 | 1,214 | 361 | 217,090 | 1,022 | 103 |
| 10분위 | 229 | 347,205 | 550 | 169 | 318,716 | 431 | 106 |

주 : 1) 연도말 기준 2) 주민등록주소지 기준
3) 직장은 산정보험료 기준이며, 지역은 부과보험료 기준.
4) 직장보험료는 임의계속가입자와 소득월액 대상자를 제외

분위별 현황 <계속>

of Contribution in each District <Cont'd>

(단위 : 명, 원)

Unit : Person, Won

| 근로자 C.E. | | 공교 G. & T. | | | 지역 S.E. | | | Division |
|----------------------------------|--------------------------|----------------|----------------------------------|--------------------------|-------------------|----------------------------------|--------------------------|----------------|
| 평균보험료 Average Contribution | 적용인구 Population under | 가입자 Insured | 평균보험료 Average Contribution | 적용인구 Population under | 세대수 Households | 평균보험료 Average Contribution | 적용인구 Population under | |
| 102,189 | 28,205 | 3,012 | 158,025 | 6,349 | 15,041 | 58,500 | 24,036 | Mungyeong-si |
| 36,203 | 3,789 | 27 | 39,440 | 34 | 3,782 | 8,255 | 4,750 | 1 decile |
| 63,220 | 3,842 | 190 | 64,282 | 234 | 1,795 | 13,578 | 2,512 | 2 decile |
| 70,921 | 3,362 | 244 | 70,041 | 328 | 1,532 | 16,032 | 2,335 | 3 decile |
| 81,135 | 2,848 | 163 | 82,260 | 203 | 819 | 19,500 | 930 | 4 decile |
| 93,253 | 2,941 | 253 | 93,312 | 340 | 1,493 | 27,859 | 2,547 | 5 decile |
| 108,975 | 2,784 | 312 | 109,647 | 497 | 1,310 | 51,438 | 2,366 | 6 decile |
| 130,314 | 2,985 | 310 | 132,321 | 561 | 1,548 | 83,037 | 2,958 | 7 decile |
| 161,720 | 2,415 | 375 | 164,793 | 897 | 1,081 | 121,627 | 2,062 | 8 decile |
| 212,469 | 1,756 | 756 | 218,720 | 2,225 | 969 | 177,017 | 1,986 | 9 decile |
| 442,867 | 1,483 | 382 | 278,033 | 1,030 | 712 | 341,634 | 1,590 | 10 decile |
| 108,551 | 152,918 | 7,082 | 164,258 | 15,636 | 52,232 | 68,882 | 84,360 | Gyeongsan-si |
| 36,729 | 15,003 | 48 | 37,006 | 68 | 6,775 | 9,416 | 8,992 | 1 decile |
| 63,435 | 17,404 | 177 | 64,299 | 245 | 5,202 | 13,628 | 7,277 | 2 decile |
| 71,055 | 16,458 | 501 | 70,444 | 710 | 7,044 | 15,877 | 10,754 | 3 decile |
| 80,913 | 15,300 | 484 | 80,478 | 683 | 3,734 | 19,500 | 4,187 | 4 decile |
| 93,335 | 14,611 | 468 | 93,429 | 659 | 5,188 | 28,304 | 8,628 | 5 decile |
| 109,186 | 15,726 | 702 | 110,097 | 1,099 | 7,868 | 50,287 | 11,516 | 6 decile |
| 131,156 | 17,459 | 931 | 131,480 | 1,731 | 5,201 | 84,256 | 9,807 | 7 decile |
| 162,252 | 17,805 | 1,086 | 164,046 | 2,579 | 4,146 | 122,370 | 7,907 | 8 decile |
| 211,101 | 14,044 | 1,717 | 216,505 | 5,203 | 4,104 | 177,030 | 8,668 | 9 decile |
| 387,092 | 9,108 | 968 | 291,898 | 2,659 | 2,970 | 358,231 | 6,624 | 10 decile |
| 106,189 | 8,801 | 661 | 181,312 | 1,566 | 5,376 | 54,617 | 8,172 | Gunwi-gun |
| 35,691 | 1,090 | 2 | 41,080 | 2 | 1,831 | 8,364 | 2,261 | 1 decile |
| 63,821 | 1,370 | 10 | 58,207 | 11 | 231 | 12,377 | 298 | 2 decile |
| 71,013 | 1,083 | 11 | 73,270 | 12 | 580 | 15,765 | 810 | 3 decile |
| 81,013 | 930 | 43 | 80,769 | 53 | 11 | 19,500 | 12 | 4 decile |
| 93,265 | 909 | 54 | 93,746 | 71 | 527 | 28,168 | 814 | 5 decile |
| 108,379 | 876 | 61 | 109,992 | 87 | 560 | 51,644 | 967 | 6 decile |
| 130,924 | 693 | 51 | 132,043 | 89 | 805 | 83,278 | 1,460 | 7 decile |
| 161,280 | 585 | 91 | 165,400 | 242 | 407 | 120,603 | 758 | 8 decile |
| 212,758 | 544 | 228 | 218,549 | 705 | 275 | 173,376 | 509 | 9 decile |
| 424,540 | 721 | 110 | 286,523 | 294 | 149 | 392,761 | 283 | 10 decile |
| 95,517 | 15,541 | 1,554 | 162,775 | 3,459 | 11,435 | 44,822 | 17,869 | Uiseong-gun |
| 34,943 | 2,507 | 1 | 40,230 | 1 | 4,462 | 8,512 | 5,686 | 1 decile |
| 64,101 | 2,787 | 47 | 60,684 | 62 | 523 | 12,469 | 749 | 2 decile |
| 70,789 | 2,098 | 13 | 71,236 | 17 | 1,312 | 15,725 | 1,856 | 3 decile |
| 81,030 | 1,482 | 89 | 82,930 | 101 | 38 | 19,500 | 44 | 4 decile |
| 93,593 | 1,492 | 171 | 95,284 | 261 | 1,220 | 28,320 | 2,124 | 5 decile |
| 108,538 | 1,270 | 244 | 109,040 | 365 | 1,202 | 51,377 | 2,256 | 6 decile |
| 131,236 | 1,170 | 202 | 131,237 | 380 | 1,460 | 82,215 | 2,799 | 7 decile |
| 162,779 | 1,051 | 170 | 162,797 | 456 | 621 | 120,920 | 1,186 | 8 decile |
| 214,426 | 924 | 459 | 220,449 | 1,355 | 376 | 172,967 | 739 | 9 decile |
| 400,051 | 760 | 158 | 275,206 | 461 | 221 | 408,137 | 430 | 10 decile |
| 93,884 | 6,825 | 1,121 | 156,254 | 2,368 | 6,012 | 44,421 | 9,362 | Cheongsong-gun |
| 36,945 | 969 | 0 | 0 | 0 | 2,340 | 8,426 | 2,947 | 1 decile |
| 63,450 | 1,082 | 22 | 64,155 | 29 | 277 | 12,459 | 375 | 2 decile |
| 70,955 | 1,160 | 23 | 72,883 | 29 | 682 | 15,705 | 956 | 3 decile |
| 80,344 | 740 | 58 | 81,320 | 81 | 15 | 19,500 | 19 | 4 decile |
| 93,362 | 714 | 181 | 93,665 | 251 | 634 | 28,359 | 1,092 | 5 decile |
| 109,656 | 538 | 166 | 108,956 | 236 | 660 | 51,456 | 1,251 | 6 decile |
| 130,652 | 491 | 138 | 131,045 | 260 | 768 | 81,976 | 1,486 | 7 decile |
| 162,021 | 447 | 133 | 162,899 | 349 | 339 | 120,988 | 667 | 8 decile |
| 209,241 | 361 | 289 | 216,328 | 845 | 199 | 173,958 | 377 | 9 decile |
| 369,838 | 323 | 111 | 270,706 | 288 | 98 | 432,188 | 192 | 10 decile |
| 91,952 | 4,800 | 845 | 159,071 | 1,894 | 3,797 | 37,808 | 5,800 | Yeongyang-gun |
| 35,037 | 874 | 2 | 48,630 | 2 | 1,741 | 8,462 | 2,243 | 1 decile |
| 63,692 | 712 | 14 | 61,861 | 27 | 174 | 12,547 | 244 | 2 decile |
| 70,905 | 762 | 15 | 72,743 | 16 | 441 | 15,648 | 630 | 3 decile |
| 80,731 | 460 | 76 | 81,924 | 107 | 11 | 19,500 | 12 | 4 decile |
| 93,101 | 493 | 102 | 93,566 | 155 | 399 | 29,034 | 726 | 5 decile |
| 108,830 | 384 | 97 | 110,147 | 138 | 366 | 50,913 | 685 | 6 decile |
| 131,375 | 311 | 98 | 131,915 | 202 | 378 | 82,926 | 684 | 7 decile |
| 163,549 | 325 | 120 | 161,989 | 273 | 135 | 123,056 | 265 | 8 decile |
| 212,663 | 218 | 258 | 218,858 | 804 | 92 | 170,694 | 192 | 9 decile |
| 347,058 | 261 | 63 | 271,028 | 170 | 60 | 427,450 | 119 | 10 decile |

Note : 1) As of the end of the Year 2) Based on the resident place

3) While C.E. is based on estimated contribution S.E. is based on imposed contribution

4) Excluding contributions of the insured recently retired from the company and contributions imposed on the monthly incomes

제 1-8표
Table 1-8

시·군·구별 보험료
Distribution of Contributions by decile

| 구 분 | 계 Total | | | 직장 계 I.W. Sub_Total | | | |
|-------|-------------------|----------------------------------|--------------------------|------------------------|----------------------------------|--------------------------|----------------|
| | 세대수 Households | 평균보험료 Average Contribution | 적용인구 Population under | 가입자 Insured | 평균보험료 Average Contribution | 적용인구 Population under | 가입자 Insured |
| 영 덕 군 | 17,130 | 73,568 | 27,993 | 7,745 | 106,168 | 13,542 | 6,736 |
| 1분위 | 5,029 | 14,799 | 6,701 | 1,074 | 37,292 | 1,609 | 1,073 |
| 2분위 | 1,699 | 51,503 | 2,570 | 1,291 | 63,829 | 2,017 | 1,276 |
| 3분위 | 2,238 | 41,409 | 3,394 | 1,040 | 71,040 | 1,633 | 1,018 |
| 4분위 | 907 | 79,250 | 1,403 | 885 | 80,735 | 1,378 | 813 |
| 5분위 | 1,551 | 59,509 | 2,509 | 740 | 93,385 | 1,129 | 615 |
| 6분위 | 1,470 | 76,223 | 2,581 | 631 | 109,232 | 1,043 | 521 |
| 7분위 | 1,675 | 101,158 | 3,083 | 578 | 131,110 | 1,101 | 459 |
| 8분위 | 1,002 | 144,121 | 2,086 | 542 | 163,539 | 1,197 | 430 |
| 9분위 | 933 | 202,005 | 2,199 | 610 | 215,333 | 1,564 | 287 |
| 10분위 | 626 | 362,729 | 1,467 | 354 | 340,903 | 871 | 244 |
| 청 도 군 | 19,397 | 84,521 | 32,805 | 9,882 | 110,209 | 17,858 | 8,744 |
| 1분위 | 4,523 | 17,513 | 6,038 | 1,440 | 35,919 | 2,181 | 1,435 |
| 2분위 | 1,828 | 52,844 | 2,712 | 1,452 | 63,329 | 2,233 | 1,433 |
| 3분위 | 2,549 | 46,911 | 3,740 | 1,438 | 71,007 | 2,235 | 1,425 |
| 4분위 | 1,214 | 79,144 | 1,857 | 1,177 | 81,019 | 1,814 | 1,125 |
| 5분위 | 1,976 | 62,068 | 3,209 | 1,029 | 92,984 | 1,658 | 909 |
| 6분위 | 1,669 | 78,452 | 3,028 | 785 | 108,711 | 1,435 | 685 |
| 7분위 | 2,047 | 98,328 | 3,991 | 623 | 130,864 | 1,289 | 512 |
| 8분위 | 1,455 | 139,415 | 3,033 | 630 | 163,512 | 1,460 | 460 |
| 9분위 | 1,281 | 199,570 | 3,119 | 759 | 216,846 | 2,142 | 373 |
| 10분위 | 855 | 391,369 | 2,078 | 549 | 396,718 | 1,411 | 387 |
| 고 령 군 | 15,922 | 87,562 | 26,666 | 9,036 | 110,750 | 15,898 | 7,926 |
| 1분위 | 3,461 | 17,427 | 4,629 | 1,064 | 36,387 | 1,594 | 1,021 |
| 2분위 | 1,628 | 54,463 | 2,449 | 1,332 | 63,815 | 2,086 | 1,135 |
| 3분위 | 1,915 | 46,535 | 2,913 | 1,067 | 71,070 | 1,655 | 1,020 |
| 4분위 | 1,040 | 79,338 | 1,595 | 1,011 | 81,054 | 1,563 | 942 |
| 5분위 | 1,607 | 69,756 | 2,632 | 1,022 | 93,335 | 1,647 | 895 |
| 6분위 | 1,556 | 86,739 | 2,669 | 947 | 109,148 | 1,584 | 841 |
| 7분위 | 1,928 | 107,744 | 3,548 | 969 | 130,673 | 1,805 | 876 |
| 8분위 | 1,185 | 144,729 | 2,526 | 667 | 163,232 | 1,515 | 548 |
| 9분위 | 930 | 197,452 | 2,249 | 553 | 212,815 | 1,513 | 319 |
| 10분위 | 672 | 392,292 | 1,456 | 404 | 414,117 | 936 | 329 |
| 성 주 군 | 20,673 | 85,359 | 35,245 | 10,563 | 112,276 | 18,774 | 9,467 |
| 1분위 | 4,690 | 16,651 | 6,482 | 1,339 | 35,933 | 1,987 | 1,332 |
| 2분위 | 1,943 | 52,411 | 2,949 | 1,524 | 63,454 | 2,436 | 1,468 |
| 3분위 | 2,482 | 44,390 | 3,725 | 1,288 | 70,998 | 2,044 | 1,235 |
| 4분위 | 1,239 | 79,743 | 1,914 | 1,209 | 81,238 | 1,880 | 1,157 |
| 5분위 | 2,131 | 65,821 | 3,523 | 1,227 | 93,281 | 1,954 | 1,096 |
| 6분위 | 2,124 | 82,157 | 3,737 | 1,123 | 108,990 | 1,924 | 997 |
| 7분위 | 2,461 | 99,046 | 4,792 | 850 | 130,308 | 1,591 | 736 |
| 8분위 | 1,463 | 141,316 | 3,090 | 697 | 163,750 | 1,585 | 561 |
| 9분위 | 1,280 | 197,260 | 3,016 | 749 | 213,452 | 1,957 | 435 |
| 10분위 | 860 | 416,241 | 2,017 | 557 | 412,688 | 1,416 | 450 |
| 칠 곡 군 | 59,984 | 98,232 | 108,874 | 37,901 | 119,739 | 72,668 | 36,282 |
| 1분위 | 9,427 | 19,767 | 13,454 | 3,473 | 37,273 | 5,270 | 3,470 |
| 2분위 | 5,582 | 52,970 | 8,333 | 4,453 | 63,354 | 7,036 | 4,406 |
| 3분위 | 8,468 | 42,951 | 13,131 | 4,184 | 71,005 | 6,611 | 4,119 |
| 4분위 | 4,229 | 78,749 | 6,633 | 4,060 | 81,215 | 6,432 | 3,968 |
| 5분위 | 6,413 | 74,616 | 10,679 | 4,539 | 93,446 | 7,444 | 4,399 |
| 6분위 | 6,467 | 91,283 | 11,525 | 4,465 | 109,082 | 7,927 | 4,292 |
| 7분위 | 6,625 | 112,364 | 13,314 | 3,997 | 130,639 | 8,545 | 3,775 |
| 8분위 | 4,748 | 148,430 | 10,818 | 3,116 | 162,513 | 7,601 | 2,857 |
| 9분위 | 4,497 | 202,086 | 11,292 | 3,116 | 214,327 | 8,384 | 2,683 |
| 10분위 | 3,528 | 364,749 | 9,695 | 2,498 | 357,188 | 7,418 | 2,313 |
| 예 천 군 | 24,906 | 94,371 | 46,016 | 14,387 | 122,236 | 28,897 | 11,043 |
| 1분위 | 5,516 | 18,173 | 7,563 | 1,893 | 36,824 | 2,883 | 1,890 |
| 2분위 | 2,203 | 52,101 | 3,461 | 1,728 | 62,999 | 2,840 | 1,701 |
| 3분위 | 2,712 | 45,973 | 4,288 | 1,488 | 70,896 | 2,450 | 1,435 |
| 4분위 | 1,311 | 79,640 | 2,024 | 1,282 | 81,001 | 1,991 | 1,117 |
| 5분위 | 2,183 | 64,767 | 3,706 | 1,221 | 93,391 | 2,021 | 989 |
| 6분위 | 2,298 | 82,305 | 4,231 | 1,227 | 109,086 | 2,248 | 950 |
| 7분위 | 2,736 | 106,616 | 5,540 | 1,322 | 131,401 | 2,766 | 855 |
| 8분위 | 2,250 | 148,333 | 5,216 | 1,451 | 163,168 | 3,656 | 821 |
| 9분위 | 2,315 | 203,691 | 6,286 | 1,756 | 213,303 | 5,127 | 699 |
| 10분위 | 1,382 | 346,444 | 3,701 | 1,019 | 331,499 | 2,915 | 586 |

주 : 1) 연도말 기준 2) 주민등록주소지 기준
3) 직장은 산정보험료 기준이며, 지역은 부과보험료 기준.
4) 직장보험료는 임의계속가입자와 소득월액 대상자를 제외

분위별 현황 <계속>

of Contribution in each District <Cont'd>

(단위 : 명, 원)

Unit : Person, Won

| 근로자 C.E. | | 공교 G. & T. | | | 지역 S.E. | | | Division |
|----------------------------------|--------------------------|----------------|----------------------------------|--------------------------|-------------------|----------------------------------|--------------------------|---------------|
| 평균보험료 Average Contribution | 적용인구 Population under | 가입자 Insured | 평균보험료 Average Contribution | 적용인구 Population under | 세대수 Households | 평균보험료 Average Contribution | 적용인구 Population under | |
| 97,296 | 11,337 | 1,009 | 165,397 | 2,205 | 9,385 | 46,664 | 14,451 | Yeongdeok-gun |
| 37,280 | 1,608 | 1 | 49,740 | 1 | 3,955 | 8,691 | 5,092 | 1 decile |
| 63,844 | 1,996 | 15 | 62,556 | 21 | 408 | 12,500 | 553 | 2 decile |
| 71,036 | 1,604 | 22 | 71,236 | 29 | 1,198 | 15,686 | 1,761 | 3 decile |
| 80,642 | 1,289 | 72 | 81,795 | 89 | 22 | 19,500 | 25 | 4 decile |
| 93,149 | 982 | 125 | 94,548 | 147 | 811 | 28,599 | 1,380 | 5 decile |
| 109,162 | 880 | 110 | 109,560 | 163 | 839 | 51,397 | 1,538 | 6 decile |
| 131,077 | 889 | 119 | 131,238 | 212 | 1,097 | 85,376 | 1,982 | 7 decile |
| 162,932 | 897 | 112 | 165,870 | 300 | 460 | 121,242 | 889 | 8 decile |
| 211,205 | 640 | 323 | 219,001 | 924 | 323 | 176,834 | 635 | 9 decile |
| 373,119 | 552 | 110 | 269,441 | 319 | 272 | 391,134 | 596 | 10 decile |
| 101,475 | 15,080 | 1,138 | 177,321 | 2,778 | 9,515 | 57,841 | 14,947 | Cheongdo-gun |
| 35,868 | 2,174 | 5 | 50,496 | 7 | 3,083 | 8,916 | 3,857 | 1 decile |
| 63,340 | 2,205 | 19 | 62,544 | 28 | 376 | 12,351 | 479 | 2 decile |
| 71,002 | 2,215 | 13 | 71,589 | 20 | 1,111 | 15,723 | 1,505 | 3 decile |
| 80,990 | 1,744 | 52 | 81,656 | 70 | 37 | 19,500 | 43 | 4 decile |
| 92,960 | 1,490 | 120 | 93,169 | 168 | 947 | 28,475 | 1,551 | 5 decile |
| 108,538 | 1,264 | 100 | 109,892 | 171 | 884 | 51,582 | 1,593 | 6 decile |
| 130,572 | 1,048 | 111 | 132,213 | 241 | 1,424 | 84,094 | 2,702 | 7 decile |
| 162,452 | 1,021 | 170 | 166,381 | 439 | 825 | 121,014 | 1,573 | 8 decile |
| 212,070 | 941 | 386 | 221,461 | 1,201 | 522 | 174,451 | 977 | 9 decile |
| 447,643 | 978 | 162 | 275,063 | 433 | 306 | 381,774 | 667 | 10 decile |
| 107,276 | 13,581 | 1,110 | 135,551 | 2,317 | 6,886 | 57,134 | 10,768 | Goryeong-gun |
| 36,382 | 1,542 | 43 | 36,513 | 52 | 2,397 | 9,011 | 3,035 | 1 decile |
| 63,533 | 1,799 | 197 | 65,439 | 287 | 296 | 12,378 | 363 | 2 decile |
| 71,111 | 1,591 | 47 | 70,183 | 64 | 848 | 15,664 | 1,258 | 3 decile |
| 81,005 | 1,457 | 69 | 81,726 | 106 | 29 | 19,500 | 32 | 4 decile |
| 93,138 | 1,445 | 127 | 94,719 | 202 | 585 | 28,563 | 985 | 5 decile |
| 109,225 | 1,412 | 106 | 108,539 | 172 | 609 | 51,892 | 1,085 | 6 decile |
| 130,648 | 1,612 | 93 | 130,917 | 193 | 959 | 84,576 | 1,743 | 7 decile |
| 162,539 | 1,208 | 119 | 166,423 | 307 | 518 | 120,905 | 1,011 | 8 decile |
| 210,602 | 788 | 234 | 215,832 | 725 | 377 | 174,916 | 736 | 9 decile |
| 444,557 | 727 | 75 | 280,585 | 209 | 268 | 359,393 | 520 | 10 decile |
| 106,969 | 16,191 | 1,096 | 158,121 | 2,583 | 10,110 | 57,237 | 16,471 | Seongju-gun |
| 35,890 | 1,977 | 7 | 44,140 | 10 | 3,351 | 8,946 | 4,495 | 1 decile |
| 63,455 | 2,359 | 56 | 63,427 | 77 | 419 | 12,247 | 513 | 2 decile |
| 70,991 | 1,972 | 53 | 71,162 | 72 | 1,194 | 15,688 | 1,681 | 3 decile |
| 81,195 | 1,799 | 52 | 82,185 | 81 | 30 | 19,500 | 34 | 4 decile |
| 93,185 | 1,740 | 131 | 94,083 | 214 | 904 | 28,549 | 1,569 | 5 decile |
| 109,031 | 1,678 | 126 | 108,663 | 246 | 1,001 | 52,054 | 1,813 | 6 decile |
| 130,258 | 1,357 | 114 | 130,635 | 234 | 1,611 | 82,552 | 3,201 | 7 decile |
| 163,329 | 1,227 | 136 | 165,486 | 358 | 766 | 120,903 | 1,505 | 8 decile |
| 209,978 | 988 | 314 | 218,264 | 969 | 531 | 174,420 | 1,059 | 9 decile |
| 445,385 | 1,094 | 107 | 275,177 | 322 | 303 | 422,773 | 601 | 10 decile |
| 117,813 | 69,063 | 1,619 | 162,913 | 3,605 | 22,083 | 61,320 | 36,206 | Chilgok-gun |
| 37,270 | 5,262 | 3 | 40,373 | 8 | 5,954 | 9,555 | 8,184 | 1 decile |
| 63,348 | 6,972 | 47 | 63,906 | 64 | 1,129 | 12,014 | 1,297 | 2 decile |
| 70,996 | 6,525 | 65 | 71,556 | 86 | 4,284 | 15,552 | 6,520 | 3 decile |
| 81,208 | 6,307 | 92 | 81,555 | 125 | 169 | 19,500 | 201 | 4 decile |
| 93,415 | 7,245 | 140 | 94,420 | 199 | 1,874 | 29,008 | 3,235 | 5 decile |
| 109,068 | 7,657 | 173 | 109,421 | 270 | 2,002 | 51,587 | 3,598 | 6 decile |
| 130,698 | 8,117 | 222 | 129,628 | 428 | 2,628 | 84,569 | 4,769 | 7 decile |
| 162,336 | 6,954 | 259 | 164,465 | 647 | 1,632 | 121,540 | 3,217 | 8 decile |
| 214,095 | 7,097 | 433 | 215,763 | 1,287 | 1,381 | 174,467 | 2,908 | 9 decile |
| 363,478 | 6,927 | 185 | 278,538 | 491 | 1,030 | 383,086 | 2,277 | 10 decile |
| 106,379 | 20,847 | 3,344 | 174,600 | 8,050 | 10,519 | 56,261 | 17,119 | Yecheon-gun |
| 36,819 | 2,880 | 3 | 39,990 | 3 | 3,623 | 8,428 | 4,680 | 1 decile |
| 62,984 | 2,809 | 27 | 63,892 | 31 | 475 | 12,457 | 621 | 2 decile |
| 70,872 | 2,385 | 53 | 71,542 | 65 | 1,224 | 15,676 | 1,838 | 3 decile |
| 80,980 | 1,799 | 165 | 81,140 | 192 | 29 | 19,500 | 33 | 4 decile |
| 93,127 | 1,698 | 232 | 94,516 | 323 | 962 | 28,437 | 1,685 | 5 decile |
| 108,920 | 1,810 | 277 | 109,655 | 438 | 1,071 | 51,624 | 1,983 | 6 decile |
| 130,898 | 1,817 | 467 | 132,321 | 949 | 1,414 | 83,444 | 2,774 | 7 decile |
| 162,531 | 1,997 | 630 | 163,999 | 1,659 | 799 | 121,391 | 1,560 | 8 decile |
| 211,714 | 1,903 | 1,057 | 214,354 | 3,224 | 559 | 173,498 | 1,159 | 9 decile |
| 370,220 | 1,749 | 433 | 279,097 | 1,166 | 363 | 388,395 | 786 | 10 decile |

Note : 1) As of the end of the Year 2) Based on the resident place

3) While C.E. is based on estimated contribution S.E. is based on imposed contribution

4) Excluding contributions of the insured recently retired from the company and contributions imposed on the monthly incomes

제 1-8표
Table 1-8

시·군·구별 보험료
Distribution of Contributions by decile

| 구 분 | 계 Total | | | 직장 계 I.W. Sub_Total | | | |
|-------------|-------------------|----------------------------------|--------------------------|------------------------|----------------------------------|--------------------------|----------------|
| | 세대수 Households | 평균보험료 Average Contribution | 적용인구 Population under | 가입자 Insured | 평균보험료 Average Contribution | 적용인구 Population under | 가입자 Insured |
| 봉 화 군 | 13,668 | 74,719 | 23,302 | 6,596 | 109,353 | 12,026 | 5,703 |
| 1분위 | 3,770 | 14,402 | 5,133 | 824 | 35,992 | 1,235 | 823 |
| 2분위 | 1,383 | 50,393 | 2,092 | 1,036 | 63,109 | 1,615 | 1,006 |
| 3분위 | 1,722 | 43,227 | 2,646 | 857 | 70,972 | 1,351 | 852 |
| 4분위 | 814 | 79,978 | 1,285 | 795 | 81,424 | 1,264 | 701 |
| 5분위 | 1,328 | 58,576 | 2,263 | 619 | 93,423 | 1,034 | 523 |
| 6분위 | 1,203 | 78,029 | 2,200 | 560 | 108,910 | 937 | 453 |
| 7분위 | 1,282 | 99,909 | 2,473 | 453 | 131,028 | 805 | 380 |
| 8분위 | 909 | 147,886 | 2,096 | 577 | 163,277 | 1,438 | 479 |
| 9분위 | 836 | 201,057 | 2,073 | 584 | 212,858 | 1,575 | 290 |
| 10분위 | 421 | 369,302 | 1,041 | 291 | 357,399 | 772 | 196 |
| 울 진 군 | 25,390 | 96,105 | 42,573 | 14,589 | 130,287 | 26,621 | 13,060 |
| 1분위 | 5,957 | 15,518 | 7,678 | 1,399 | 37,694 | 1,941 | 1,398 |
| 2분위 | 2,290 | 53,122 | 3,332 | 1,838 | 63,164 | 2,759 | 1,767 |
| 3분위 | 3,136 | 45,309 | 4,427 | 1,683 | 70,881 | 2,385 | 1,632 |
| 4분위 | 1,357 | 79,656 | 1,964 | 1,324 | 81,155 | 1,929 | 1,265 |
| 5분위 | 2,063 | 67,361 | 3,292 | 1,235 | 93,586 | 1,880 | 1,104 |
| 6분위 | 2,111 | 87,146 | 3,505 | 1,312 | 109,232 | 2,116 | 1,126 |
| 7분위 | 2,676 | 109,216 | 4,447 | 1,324 | 131,164 | 2,353 | 1,131 |
| 8분위 | 1,860 | 151,609 | 3,826 | 1,356 | 163,111 | 2,873 | 1,150 |
| 9분위 | 2,125 | 208,073 | 4,995 | 1,703 | 215,819 | 4,156 | 1,240 |
| 10분위 | 1,815 | 350,680 | 5,107 | 1,415 | 341,992 | 4,229 | 1,247 |
| 울 릅 군 | 5,553 | 90,282 | 9,139 | 3,150 | 128,391 | 5,672 | 2,060 |
| 1분위 | 1,458 | 13,239 | 1,813 | 238 | 38,475 | 326 | 231 |
| 2분위 | 398 | 50,358 | 580 | 298 | 62,851 | 423 | 263 |
| 3분위 | 424 | 63,085 | 596 | 363 | 70,907 | 508 | 310 |
| 4분위 | 322 | 80,665 | 441 | 319 | 81,240 | 437 | 231 |
| 5분위 | 552 | 67,873 | 839 | 336 | 93,253 | 493 | 199 |
| 6분위 | 594 | 83,938 | 896 | 326 | 108,749 | 483 | 188 |
| 7분위 | 558 | 107,495 | 973 | 299 | 130,339 | 521 | 160 |
| 8분위 | 472 | 149,793 | 919 | 314 | 164,319 | 656 | 154 |
| 9분위 | 503 | 205,590 | 1,327 | 414 | 213,541 | 1,137 | 184 |
| 10분위 | 272 | 322,969 | 755 | 243 | 325,649 | 688 | 140 |
| 경 남 | 1,694,300 | 106,546 | 3,120,494 | 1,104,191 | 126,315 | 2,153,882 | 1,016,352 |
| 1분위 | 205,385 | 24,147 | 286,019 | 111,969 | 36,739 | 165,503 | 111,696 |
| 2분위 | 181,502 | 45,603 | 273,877 | 117,260 | 63,028 | 182,691 | 115,872 |
| 3분위 | 184,671 | 50,189 | 289,242 | 114,536 | 71,064 | 178,077 | 111,922 |
| 4분위 | 158,100 | 62,926 | 226,098 | 111,330 | 81,170 | 172,976 | 107,491 |
| 5분위 | 180,542 | 70,677 | 293,964 | 117,416 | 93,466 | 190,272 | 112,096 |
| 6분위 | 173,322 | 90,319 | 308,247 | 117,010 | 109,300 | 209,535 | 109,298 |
| 7분위 | 182,508 | 114,109 | 363,736 | 116,945 | 130,974 | 242,093 | 106,249 |
| 8분위 | 155,880 | 150,459 | 352,553 | 107,987 | 162,847 | 262,250 | 92,868 |
| 9분위 | 153,256 | 202,352 | 402,020 | 106,589 | 213,537 | 305,413 | 79,129 |
| 10분위 | 119,134 | 372,367 | 324,738 | 83,149 | 377,266 | 245,072 | 69,731 |
| 창 원 시 의 창 구 | 114,658 | 114,116 | 208,903 | 78,356 | 130,464 | 149,540 | 72,563 |
| 1분위 | 11,171 | 26,995 | 15,773 | 7,261 | 36,517 | 10,633 | 7,243 |
| 2분위 | 12,095 | 45,860 | 17,883 | 7,875 | 62,931 | 11,977 | 7,821 |
| 3분위 | 12,187 | 50,878 | 18,711 | 7,718 | 71,095 | 11,786 | 7,582 |
| 4분위 | 11,295 | 62,578 | 15,594 | 7,889 | 81,177 | 11,749 | 7,642 |
| 5분위 | 12,037 | 73,616 | 19,214 | 8,375 | 93,435 | 13,347 | 8,025 |
| 6분위 | 12,367 | 93,040 | 21,561 | 8,926 | 109,382 | 15,764 | 8,433 |
| 7분위 | 12,410 | 116,981 | 24,925 | 8,728 | 130,980 | 18,187 | 7,936 |
| 8분위 | 11,267 | 151,184 | 24,661 | 8,055 | 162,456 | 18,757 | 6,928 |
| 9분위 | 10,354 | 201,115 | 25,670 | 6,933 | 212,759 | 18,761 | 5,222 |
| 10분위 | 9,475 | 382,792 | 24,911 | 6,596 | 392,218 | 18,579 | 5,731 |
| 창 원 시 성 산 구 | 137,771 | 140,493 | 262,344 | 105,361 | 155,138 | 210,671 | 96,456 |
| 1분위 | 9,562 | 32,995 | 13,452 | 8,238 | 36,822 | 11,785 | 8,215 |
| 2분위 | 12,064 | 48,725 | 17,208 | 8,560 | 62,885 | 12,459 | 8,484 |
| 3분위 | 11,692 | 56,765 | 16,968 | 8,634 | 71,150 | 12,451 | 8,406 |
| 4분위 | 13,517 | 60,817 | 18,087 | 9,049 | 81,217 | 13,150 | 8,753 |
| 5분위 | 13,423 | 76,381 | 20,032 | 9,885 | 93,608 | 14,843 | 9,366 |
| 6분위 | 13,421 | 96,145 | 21,937 | 10,409 | 109,330 | 17,197 | 9,705 |
| 7분위 | 13,811 | 120,046 | 25,451 | 10,557 | 131,274 | 19,804 | 9,484 |
| 8분위 | 14,805 | 154,935 | 31,711 | 11,704 | 163,299 | 26,157 | 10,163 |
| 9분위 | 16,696 | 205,864 | 42,558 | 12,940 | 213,994 | 35,135 | 10,125 |
| 10분위 | 18,780 | 386,702 | 54,940 | 15,385 | 391,619 | 47,690 | 13,755 |

주 : 1) 연도말 기준 2) 주민등록주소지 기준
3) 직장은 산정보험료 기준이며, 지역은 부과보험료 기준.
4) 직장보험료는 임의계속가입자와 소득월액 대상자를 제외

분위별 현황 <계속>

of Contribution in each District <Cont'd>

(단위 : 명, 원)

Unit : Person, Won

| 근로자 C.E. | | 공교 G. & T. | | | 지역 S.E. | | | Division |
|----------------------------------|--------------------------|----------------|----------------------------------|--------------------------|-------------------|----------------------------------|--------------------------|------------------|
| 평균보험료 Average Contribution | 적용인구 Population under | 가입자 Insured | 평균보험료 Average Contribution | 적용인구 Population under | 세대수 Households | 평균보험료 Average Contribution | 적용인구 Population under | |
| 100,875 | 9,972 | 893 | 163,497 | 2,054 | 7,072 | 42,416 | 11,276 | Bonghwa-gun |
| 35,972 | 1,234 | 1 | 52,210 | 1 | 2,946 | 8,364 | 3,898 | 1 decile |
| 63,222 | 1,585 | 30 | 59,336 | 30 | 347 | 12,426 | 477 | 2 decile |
| 70,965 | 1,345 | 5 | 72,220 | 6 | 865 | 15,738 | 1,295 | 3 decile |
| 81,344 | 1,134 | 94 | 82,019 | 130 | 19 | 19,500 | 21 | 4 decile |
| 93,275 | 865 | 96 | 94,225 | 169 | 709 | 28,153 | 1,229 | 5 decile |
| 108,797 | 754 | 107 | 109,391 | 183 | 643 | 51,135 | 1,263 | 6 decile |
| 131,336 | 668 | 73 | 129,427 | 137 | 829 | 82,904 | 1,668 | 7 decile |
| 162,848 | 1,174 | 98 | 165,373 | 264 | 332 | 121,137 | 658 | 8 decile |
| 209,221 | 707 | 294 | 216,445 | 868 | 252 | 173,709 | 498 | 9 decile |
| 397,671 | 506 | 95 | 274,312 | 266 | 130 | 395,947 | 269 | 10 decile |
| 126,273 | 23,497 | 1,529 | 164,575 | 3,124 | 10,801 | 49,934 | 15,952 | Ulsan-gun |
| 37,684 | 1,940 | 1 | 52,420 | 1 | 4,558 | 8,712 | 5,737 | 1 decile |
| 63,107 | 2,677 | 71 | 64,595 | 82 | 452 | 12,285 | 573 | 2 decile |
| 70,895 | 2,326 | 51 | 70,440 | 59 | 1,453 | 15,689 | 2,042 | 3 decile |
| 81,123 | 1,854 | 59 | 81,857 | 75 | 33 | 19,500 | 35 | 4 decile |
| 93,406 | 1,731 | 131 | 95,106 | 149 | 828 | 28,245 | 1,412 | 5 decile |
| 109,353 | 1,880 | 186 | 108,505 | 236 | 799 | 50,878 | 1,389 | 6 decile |
| 131,137 | 2,069 | 193 | 131,324 | 284 | 1,352 | 87,723 | 2,094 | 7 decile |
| 162,907 | 2,402 | 206 | 164,251 | 471 | 504 | 120,664 | 953 | 8 decile |
| 214,913 | 2,843 | 463 | 218,243 | 1,313 | 422 | 176,815 | 839 | 9 decile |
| 351,414 | 3,775 | 168 | 272,057 | 454 | 400 | 381,416 | 878 | 10 decile |
| 116,825 | 3,477 | 1,090 | 150,250 | 2,195 | 2,403 | 40,326 | 3,467 | Ulleung-gun |
| 38,239 | 318 | 7 | 46,263 | 8 | 1,220 | 8,317 | 1,487 | 1 decile |
| 62,652 | 386 | 35 | 64,344 | 37 | 100 | 13,130 | 157 | 2 decile |
| 70,927 | 445 | 53 | 70,793 | 63 | 61 | 16,540 | 88 | 3 decile |
| 80,760 | 326 | 88 | 82,501 | 111 | 3 | 19,500 | 4 | 4 decile |
| 92,885 | 319 | 137 | 93,789 | 174 | 216 | 28,391 | 346 | 5 decile |
| 108,468 | 278 | 138 | 109,132 | 205 | 268 | 53,756 | 413 | 6 decile |
| 130,701 | 287 | 139 | 129,921 | 234 | 259 | 81,124 | 452 | 7 decile |
| 164,401 | 296 | 160 | 164,240 | 360 | 158 | 120,923 | 263 | 8 decile |
| 214,003 | 441 | 230 | 213,172 | 696 | 89 | 168,607 | 190 | 9 decile |
| 358,745 | 381 | 103 | 280,665 | 307 | 29 | 300,508 | 67 | 10 decile |
| 121,925 | 1,957,143 | 87,839 | 177,110 | 196,739 | 590,109 | 69,554 | 966,612 | Gyeongnam |
| 36,732 | 165,062 | 273 | 39,795 | 441 | 93,416 | 9,054 | 120,516 | 1 decile |
| 63,019 | 180,960 | 1,388 | 63,759 | 1,731 | 64,242 | 13,797 | 91,186 | 2 decile |
| 71,048 | 174,828 | 2,614 | 71,759 | 3,249 | 70,135 | 16,099 | 111,165 | 3 decile |
| 81,170 | 168,014 | 3,839 | 81,177 | 4,962 | 46,770 | 19,500 | 53,122 | 4 decile |
| 93,428 | 183,020 | 5,320 | 94,266 | 7,252 | 63,126 | 28,290 | 103,692 | 5 decile |
| 109,253 | 198,415 | 7,712 | 109,966 | 11,120 | 56,312 | 50,878 | 98,712 | 6 decile |
| 130,898 | 223,579 | 10,696 | 131,728 | 18,514 | 65,563 | 84,026 | 121,643 | 7 decile |
| 162,616 | 227,200 | 15,119 | 164,266 | 35,050 | 47,893 | 122,526 | 90,303 | 8 decile |
| 212,698 | 226,911 | 27,460 | 215,955 | 78,502 | 46,667 | 176,805 | 96,607 | 9 decile |
| 395,562 | 209,154 | 13,418 | 282,188 | 35,918 | 35,985 | 361,045 | 79,666 | 10 decile |
| 126,776 | 136,992 | 5,793 | 176,651 | 12,548 | 36,302 | 78,829 | 59,363 | Uichang-gu |
| 36,505 | 10,606 | 18 | 41,349 | 27 | 3,910 | 9,313 | 5,140 | 1 decile |
| 62,929 | 11,922 | 54 | 63,273 | 55 | 4,220 | 14,002 | 5,906 | 2 decile |
| 71,080 | 11,631 | 136 | 71,892 | 155 | 4,469 | 15,963 | 6,925 | 3 decile |
| 81,166 | 11,423 | 247 | 81,505 | 326 | 3,406 | 19,500 | 3,845 | 4 decile |
| 93,415 | 12,874 | 350 | 93,906 | 473 | 3,662 | 28,291 | 5,867 | 5 decile |
| 109,354 | 15,045 | 493 | 109,864 | 719 | 3,441 | 50,649 | 5,797 | 6 decile |
| 130,865 | 16,869 | 792 | 132,131 | 1,318 | 3,682 | 83,797 | 6,738 | 7 decile |
| 162,232 | 16,279 | 1,127 | 163,830 | 2,478 | 3,212 | 122,916 | 5,904 | 8 decile |
| 212,217 | 13,947 | 1,711 | 214,411 | 4,814 | 3,421 | 177,517 | 6,909 | 9 decile |
| 408,475 | 16,396 | 865 | 284,503 | 2,183 | 2,879 | 361,198 | 6,332 | 10 decile |
| 152,428 | 191,413 | 8,905 | 184,490 | 19,258 | 32,410 | 92,885 | 51,673 | Seongsan-gu |
| 36,824 | 11,747 | 23 | 36,197 | 38 | 1,324 | 9,183 | 1,667 | 1 decile |
| 62,879 | 12,367 | 76 | 63,518 | 92 | 3,504 | 14,135 | 4,749 | 2 decile |
| 71,127 | 12,165 | 228 | 71,970 | 286 | 3,058 | 16,152 | 4,517 | 3 decile |
| 81,218 | 12,766 | 296 | 81,204 | 384 | 4,468 | 19,500 | 4,937 | 4 decile |
| 93,566 | 14,213 | 519 | 94,364 | 630 | 3,538 | 28,251 | 5,189 | 5 decile |
| 109,285 | 16,225 | 704 | 109,952 | 972 | 3,012 | 50,580 | 4,740 | 6 decile |
| 131,171 | 18,124 | 1,073 | 132,188 | 1,680 | 3,254 | 83,618 | 5,647 | 7 decile |
| 163,217 | 22,864 | 1,541 | 163,840 | 3,293 | 3,101 | 123,367 | 5,554 | 8 decile |
| 213,593 | 27,586 | 2,815 | 215,435 | 7,549 | 3,756 | 177,858 | 7,423 | 9 decile |
| 403,884 | 43,356 | 1,630 | 288,119 | 4,334 | 3,395 | 364,419 | 7,250 | 10 decile |

Note : 1) As of the end of the Year 2) Based on the resident place

3) While C.E. is based on estimated contribution S.E. is based on imposed contribution

4) Excluding contributions of the insured recently retired from the company and contributions imposed on the monthly incomes

제 1-8표
Table 1-8

시·군·구별 보험료
Distribution of Contributions by decile

| 구 분 | 계 Total | | | 직장 계 I.W. Sub_Total | | | |
|----------|-------------------|-------------------------------|--------------------------|------------------------|-------------------------------|--------------------------|----------------|
| | 세대수 Households | 평균보험료 Average Contribution | 적용인구 Population under | 가입자 Insured | 평균보험료 Average Contribution | 적용인구 Population under | 가입자 Insured |
| 창원시마산합포구 | 91,827 | 103,348 | 165,880 | 57,467 | 123,277 | 110,158 | 52,395 |
| 1분위 | 10,551 | 25,403 | 14,460 | 6,355 | 36,075 | 9,212 | 6,347 |
| 2분위 | 11,050 | 40,204 | 16,306 | 5,929 | 62,898 | 9,150 | 5,893 |
| 3분위 | 9,122 | 50,773 | 13,962 | 5,751 | 71,057 | 8,747 | 5,657 |
| 4분위 | 9,299 | 58,416 | 12,890 | 5,877 | 81,076 | 9,003 | 5,679 |
| 5분위 | 9,943 | 67,920 | 16,233 | 6,042 | 93,638 | 9,921 | 5,785 |
| 6분위 | 9,704 | 88,909 | 17,096 | 6,330 | 109,414 | 11,383 | 5,891 |
| 7분위 | 10,026 | 114,557 | 20,432 | 6,493 | 131,334 | 13,739 | 5,788 |
| 8분위 | 8,361 | 150,325 | 19,026 | 5,839 | 162,256 | 14,163 | 4,890 |
| 9분위 | 7,755 | 200,128 | 19,886 | 5,027 | 212,427 | 14,113 | 3,376 |
| 10분위 | 6,016 | 378,314 | 15,589 | 3,824 | 384,594 | 10,727 | 3,089 |
| 창원시마산회원구 | 95,350 | 106,623 | 174,023 | 63,677 | 125,217 | 122,072 | 59,434 |
| 1분위 | 10,373 | 26,416 | 14,493 | 6,512 | 36,496 | 9,503 | 6,496 |
| 2분위 | 11,400 | 42,766 | 17,009 | 6,724 | 62,810 | 10,511 | 6,687 |
| 3분위 | 10,360 | 50,506 | 15,986 | 6,480 | 71,146 | 9,924 | 6,368 |
| 4분위 | 9,329 | 63,178 | 13,427 | 6,602 | 81,219 | 10,367 | 6,435 |
| 5분위 | 10,328 | 71,488 | 16,970 | 6,855 | 93,479 | 11,245 | 6,623 |
| 6분위 | 10,337 | 91,780 | 18,236 | 7,224 | 109,466 | 12,893 | 6,878 |
| 7분위 | 10,186 | 116,742 | 20,676 | 7,145 | 130,877 | 14,865 | 6,646 |
| 8분위 | 8,774 | 151,636 | 19,987 | 6,380 | 162,506 | 15,392 | 5,597 |
| 9분위 | 7,840 | 202,090 | 20,154 | 5,349 | 213,335 | 14,857 | 3,948 |
| 10분위 | 6,423 | 389,433 | 17,085 | 4,406 | 402,094 | 12,515 | 3,756 |
| 창원시진해구 | 91,488 | 104,702 | 169,453 | 60,097 | 122,707 | 117,871 | 56,745 |
| 1분위 | 8,736 | 30,059 | 11,984 | 6,448 | 37,421 | 9,168 | 6,435 |
| 2분위 | 11,018 | 42,094 | 16,300 | 6,313 | 63,026 | 9,517 | 6,289 |
| 3분위 | 9,327 | 52,054 | 15,012 | 6,061 | 71,162 | 9,323 | 5,958 |
| 4분위 | 10,170 | 56,443 | 13,997 | 6,096 | 81,133 | 9,372 | 5,961 |
| 5분위 | 10,145 | 69,010 | 16,360 | 6,358 | 93,335 | 10,324 | 6,180 |
| 6분위 | 9,068 | 90,750 | 16,224 | 6,207 | 109,331 | 11,186 | 5,923 |
| 7분위 | 9,444 | 116,198 | 19,503 | 6,524 | 131,043 | 13,942 | 6,129 |
| 8분위 | 8,948 | 150,659 | 20,505 | 6,151 | 163,378 | 15,355 | 5,537 |
| 9분위 | 8,615 | 200,845 | 22,693 | 5,799 | 212,607 | 16,954 | 4,599 |
| 10분위 | 6,017 | 348,059 | 16,875 | 4,140 | 348,896 | 12,730 | 3,734 |
| 진주시 | 175,633 | 110,807 | 322,502 | 116,908 | 129,942 | 226,288 | 102,173 |
| 1분위 | 19,650 | 25,807 | 27,703 | 12,662 | 35,071 | 18,678 | 12,594 |
| 2분위 | 20,889 | 44,655 | 32,136 | 13,077 | 62,987 | 20,804 | 12,575 |
| 3분위 | 19,398 | 52,144 | 30,583 | 12,732 | 71,013 | 20,169 | 12,330 |
| 4분위 | 17,336 | 60,272 | 24,717 | 11,456 | 81,199 | 18,066 | 10,899 |
| 5분위 | 18,025 | 70,311 | 29,258 | 11,652 | 93,448 | 19,048 | 10,887 |
| 6분위 | 16,442 | 90,456 | 29,100 | 11,165 | 109,260 | 20,025 | 10,033 |
| 7분위 | 17,374 | 115,506 | 33,962 | 11,665 | 130,978 | 23,146 | 10,039 |
| 8분위 | 15,275 | 150,516 | 33,173 | 10,580 | 162,750 | 24,265 | 8,196 |
| 9분위 | 16,668 | 202,873 | 42,269 | 11,567 | 214,317 | 31,824 | 7,248 |
| 10분위 | 14,576 | 378,907 | 39,601 | 10,352 | 391,389 | 30,263 | 7,372 |
| 통영시 | 62,929 | 89,450 | 114,000 | 33,366 | 114,624 | 64,309 | 29,857 |
| 1분위 | 9,405 | 20,856 | 13,326 | 3,973 | 36,900 | 6,176 | 3,971 |
| 2분위 | 8,357 | 38,525 | 12,914 | 4,229 | 62,620 | 6,787 | 4,207 |
| 3분위 | 7,573 | 45,995 | 12,870 | 4,127 | 70,852 | 6,977 | 4,013 |
| 4분위 | 5,615 | 58,173 | 8,433 | 3,516 | 81,260 | 5,983 | 3,341 |
| 5분위 | 6,734 | 61,508 | 11,873 | 3,428 | 93,384 | 6,053 | 3,207 |
| 6분위 | 6,259 | 83,594 | 11,945 | 3,485 | 109,505 | 6,696 | 3,125 |
| 7분위 | 6,495 | 108,447 | 13,039 | 3,395 | 130,836 | 7,143 | 2,946 |
| 8분위 | 4,715 | 145,552 | 10,206 | 2,714 | 162,612 | 6,378 | 2,177 |
| 9분위 | 4,585 | 199,020 | 11,414 | 2,726 | 214,356 | 7,361 | 1,614 |
| 10분위 | 3,191 | 374,609 | 7,980 | 1,773 | 374,168 | 4,755 | 1,256 |
| 사천시 | 56,055 | 99,099 | 100,403 | 34,527 | 124,320 | 66,013 | 31,982 |
| 1분위 | 8,182 | 21,646 | 11,179 | 3,641 | 37,066 | 5,338 | 3,638 |
| 2분위 | 6,612 | 43,081 | 9,719 | 3,949 | 62,928 | 6,012 | 3,918 |
| 3분위 | 6,683 | 46,004 | 10,527 | 3,648 | 71,026 | 5,769 | 3,599 |
| 4분위 | 4,740 | 65,596 | 6,952 | 3,546 | 81,117 | 5,570 | 3,432 |
| 5분위 | 5,833 | 68,906 | 9,595 | 3,642 | 93,361 | 5,830 | 3,435 |
| 6분위 | 5,153 | 89,296 | 8,991 | 3,387 | 109,211 | 5,912 | 3,115 |
| 7분위 | 5,896 | 113,096 | 11,490 | 3,648 | 130,990 | 7,385 | 3,346 |
| 8분위 | 4,409 | 148,048 | 9,381 | 2,825 | 162,507 | 6,456 | 2,435 |
| 9분위 | 4,941 | 203,702 | 12,099 | 3,548 | 214,732 | 9,256 | 2,742 |
| 10분위 | 3,606 | 356,785 | 10,470 | 2,693 | 354,051 | 8,485 | 2,322 |

주 : 1) 연도말 기준 2) 주민등록주소지 기준
3) 직장은 산정보험료 기준이며, 지역은 부과보험료 기준.
4) 직장보험료는 임의계속가입자와 소득월액 대상자를 제외

분위별 현황 <계속>

of Contribution in each District <Cont'd>

(단위 : 명, 원)

Unit : Person, Won

| 근로자 C.E. | | 공교 G. & T. | | | 지역 S.E. | | | Division |
|----------------------------------|--------------------------|----------------|----------------------------------|--------------------------|-------------------|----------------------------------|--------------------------|----------------|
| 평균보험료 Average Contribution | 적용인구 Population under | 가입자 Insured | 평균보험료 Average Contribution | 적용인구 Population under | 세대수 Households | 평균보험료 Average Contribution | 적용인구 Population under | |
| 117,887 | 98,551 | 5,072 | 178,961 | 11,607 | 34,360 | 70,015 | 55,722 | Masanhappo-gu |
| 36,069 | 9,201 | 8 | 40,410 | 11 | 4,196 | 9,240 | 5,248 | 1 decile |
| 62,894 | 9,098 | 36 | 63,631 | 52 | 5,121 | 13,930 | 7,156 | 2 decile |
| 71,043 | 8,629 | 94 | 71,887 | 118 | 3,371 | 16,167 | 5,215 | 3 decile |
| 81,087 | 8,757 | 198 | 80,742 | 246 | 3,422 | 19,500 | 3,887 | 4 decile |
| 93,610 | 9,567 | 257 | 94,272 | 354 | 3,901 | 28,087 | 6,312 | 5 decile |
| 109,386 | 10,751 | 439 | 109,786 | 632 | 3,374 | 50,440 | 5,713 | 6 decile |
| 131,227 | 12,455 | 705 | 132,215 | 1,284 | 3,533 | 83,724 | 6,693 | 7 decile |
| 161,958 | 11,959 | 949 | 163,791 | 2,204 | 2,522 | 122,701 | 4,863 | 8 decile |
| 210,907 | 9,404 | 1,651 | 215,536 | 4,709 | 2,728 | 177,465 | 5,773 | 9 decile |
| 409,607 | 8,730 | 735 | 279,469 | 1,997 | 2,192 | 367,358 | 4,862 | 10 decile |
| 121,234 | 112,359 | 4,243 | 181,020 | 9,713 | 31,673 | 69,241 | 51,951 | Masanhoewon-gu |
| 36,485 | 9,486 | 16 | 40,874 | 17 | 3,861 | 9,416 | 4,990 | 1 decile |
| 62,805 | 10,457 | 37 | 63,729 | 54 | 4,676 | 13,945 | 6,498 | 2 decile |
| 71,134 | 9,793 | 112 | 71,803 | 131 | 3,880 | 16,035 | 6,062 | 3 decile |
| 81,223 | 10,126 | 167 | 81,061 | 241 | 2,727 | 19,500 | 3,060 | 4 decile |
| 93,452 | 10,905 | 232 | 94,267 | 340 | 3,473 | 28,082 | 5,725 | 5 decile |
| 109,424 | 12,404 | 346 | 110,303 | 489 | 3,113 | 50,737 | 5,343 | 6 decile |
| 130,825 | 14,027 | 499 | 131,577 | 838 | 3,041 | 83,531 | 5,811 | 7 decile |
| 162,222 | 13,602 | 783 | 164,538 | 1,790 | 2,394 | 122,667 | 4,595 | 8 decile |
| 212,217 | 10,868 | 1,401 | 216,486 | 3,989 | 2,491 | 177,944 | 5,297 | 9 decile |
| 422,250 | 10,691 | 650 | 285,620 | 1,824 | 2,017 | 361,778 | 4,570 | 10 decile |
| 119,520 | 110,360 | 3,352 | 176,663 | 7,511 | 31,391 | 70,232 | 51,582 | Jinhae-gu |
| 37,411 | 9,155 | 13 | 42,258 | 13 | 2,288 | 9,313 | 2,816 | 1 decile |
| 63,019 | 9,493 | 24 | 64,850 | 24 | 4,705 | 14,009 | 6,783 | 2 decile |
| 71,151 | 9,198 | 103 | 71,808 | 125 | 3,266 | 16,593 | 5,689 | 3 decile |
| 81,141 | 9,193 | 135 | 80,762 | 179 | 4,074 | 19,500 | 4,625 | 4 decile |
| 93,312 | 10,082 | 178 | 94,117 | 242 | 3,787 | 28,170 | 6,036 | 5 decile |
| 109,321 | 10,787 | 284 | 109,547 | 399 | 2,861 | 50,436 | 5,038 | 6 decile |
| 130,967 | 13,281 | 395 | 132,223 | 661 | 2,920 | 83,031 | 5,561 | 7 decile |
| 163,281 | 13,921 | 614 | 164,246 | 1,434 | 2,797 | 122,690 | 5,150 | 8 decile |
| 211,948 | 13,621 | 1,200 | 215,133 | 3,333 | 2,816 | 176,623 | 5,739 | 9 decile |
| 356,657 | 11,629 | 406 | 277,513 | 1,101 | 1,877 | 346,214 | 4,145 | 10 decile |
| 122,237 | 193,030 | 14,735 | 183,367 | 33,258 | 58,725 | 72,712 | 96,214 | Jinju-si |
| 35,041 | 18,557 | 68 | 40,550 | 121 | 6,988 | 9,021 | 9,025 | 1 decile |
| 62,951 | 20,187 | 502 | 63,892 | 617 | 7,812 | 13,967 | 11,332 | 2 decile |
| 70,996 | 19,674 | 402 | 71,542 | 495 | 6,666 | 16,106 | 10,414 | 3 decile |
| 81,208 | 17,316 | 557 | 81,027 | 750 | 5,880 | 19,500 | 6,651 | 4 decile |
| 93,387 | 17,994 | 765 | 94,323 | 1,054 | 6,373 | 28,009 | 10,210 | 5 decile |
| 109,121 | 18,395 | 1,132 | 110,489 | 1,630 | 5,277 | 50,672 | 9,075 | 6 decile |
| 130,836 | 20,382 | 1,626 | 131,859 | 2,764 | 5,709 | 83,891 | 10,816 | 7 decile |
| 162,282 | 18,779 | 2,384 | 164,362 | 5,486 | 4,695 | 122,947 | 8,908 | 8 decile |
| 213,034 | 19,465 | 4,319 | 216,471 | 12,359 | 5,101 | 176,923 | 10,445 | 9 decile |
| 433,652 | 22,281 | 2,980 | 286,838 | 7,982 | 4,224 | 348,318 | 9,338 | 10 decile |
| 107,415 | 56,559 | 3,509 | 175,961 | 7,750 | 29,563 | 61,038 | 49,691 | Tongyeong-si |
| 36,894 | 6,173 | 2 | 49,920 | 3 | 5,432 | 9,121 | 7,150 | 1 decile |
| 62,611 | 6,765 | 22 | 64,271 | 22 | 4,128 | 13,840 | 6,127 | 2 decile |
| 70,804 | 6,833 | 114 | 72,521 | 144 | 3,446 | 16,227 | 5,893 | 3 decile |
| 81,301 | 5,771 | 175 | 80,474 | 212 | 2,099 | 19,500 | 2,450 | 4 decile |
| 93,234 | 5,772 | 221 | 95,555 | 281 | 3,306 | 28,456 | 5,820 | 5 decile |
| 109,445 | 6,229 | 360 | 110,022 | 467 | 2,774 | 51,042 | 5,249 | 6 decile |
| 130,849 | 6,418 | 449 | 130,756 | 725 | 3,100 | 83,928 | 5,896 | 7 decile |
| 162,289 | 5,127 | 537 | 163,921 | 1,251 | 2,001 | 122,414 | 3,828 | 8 decile |
| 212,168 | 4,145 | 1,112 | 217,533 | 3,216 | 1,859 | 176,532 | 4,053 | 9 decile |
| 413,354 | 3,326 | 517 | 278,968 | 1,429 | 1,418 | 375,161 | 3,225 | 10 decile |
| 120,301 | 60,355 | 2,545 | 174,822 | 5,658 | 21,528 | 58,651 | 34,390 | Sacheon-si |
| 37,066 | 5,331 | 3 | 37,310 | 7 | 4,541 | 9,282 | 5,841 | 1 decile |
| 62,924 | 5,971 | 31 | 63,453 | 41 | 2,663 | 13,651 | 3,707 | 2 decile |
| 71,027 | 5,710 | 49 | 70,988 | 59 | 3,035 | 15,929 | 4,758 | 3 decile |
| 81,085 | 5,418 | 114 | 82,065 | 152 | 1,194 | 19,500 | 1,382 | 4 decile |
| 93,276 | 5,539 | 207 | 94,776 | 291 | 2,191 | 28,256 | 3,765 | 5 decile |
| 109,198 | 5,543 | 272 | 109,354 | 369 | 1,766 | 51,101 | 3,079 | 6 decile |
| 130,943 | 6,826 | 302 | 131,513 | 559 | 2,248 | 84,058 | 4,105 | 7 decile |
| 162,117 | 5,534 | 390 | 164,939 | 922 | 1,584 | 122,261 | 2,925 | 8 decile |
| 214,240 | 7,006 | 806 | 216,405 | 2,250 | 1,393 | 175,608 | 2,843 | 9 decile |
| 366,614 | 7,477 | 371 | 275,418 | 1,008 | 913 | 364,852 | 1,985 | 10 decile |

Note : 1) As of the end of the Year 2) Based on the resident place

3) While C.E. is based on estimated contribution S.E. is based on imposed contribution

4) Excluding contributions of the insured recently retired from the company and contributions imposed on the monthly incomes

제 1-8표
Table 1-8

시·군·구별 보험료
Distribution of Contributions by decile

| 구 분 | 계 Total | | | 직장 계 I.W. Sub_Total | | | |
|-------|-------------------|----------------------------------|--------------------------|------------------------|----------------------------------|--------------------------|----------------|
| | 세대수 Households | 평균보험료 Average Contribution | 적용인구 Population under | 가입자 Insured | 평균보험료 Average Contribution | 적용인구 Population under | 가입자 Insured |
| 김 해 시 | 288,095 | 110,435 | 543,373 | 199,820 | 124,354 | 394,406 | 187,873 |
| 1분위 | 25,769 | 28,415 | 36,985 | 17,772 | 36,996 | 26,755 | 17,724 |
| 2분위 | 31,359 | 46,788 | 47,894 | 20,908 | 63,205 | 32,646 | 20,728 |
| 3분위 | 30,555 | 53,579 | 48,238 | 20,805 | 71,070 | 31,919 | 20,510 |
| 4분위 | 30,276 | 62,124 | 43,016 | 20,914 | 81,205 | 32,304 | 20,340 |
| 5분위 | 32,195 | 74,287 | 52,469 | 22,730 | 93,476 | 36,767 | 22,002 |
| 6분위 | 31,475 | 93,611 | 56,419 | 23,039 | 109,323 | 41,705 | 22,046 |
| 7분위 | 32,262 | 116,754 | 66,132 | 22,475 | 130,819 | 48,012 | 20,949 |
| 8분위 | 28,070 | 151,405 | 66,144 | 20,053 | 162,704 | 51,125 | 17,686 |
| 9분위 | 25,805 | 201,286 | 69,767 | 17,604 | 212,653 | 52,291 | 13,914 |
| 10분위 | 20,329 | 371,362 | 56,309 | 13,520 | 377,425 | 40,882 | 11,974 |
| 밀 양 시 | 50,648 | 92,647 | 87,738 | 28,450 | 113,234 | 52,222 | 25,761 |
| 1분위 | 8,188 | 21,117 | 11,323 | 3,608 | 36,692 | 5,490 | 3,607 |
| 2분위 | 5,477 | 43,615 | 8,074 | 3,320 | 63,026 | 5,092 | 3,298 |
| 3분위 | 5,712 | 49,598 | 9,010 | 3,480 | 71,096 | 5,508 | 3,413 |
| 4분위 | 4,189 | 63,777 | 6,018 | 3,016 | 80,997 | 4,679 | 2,933 |
| 5분위 | 5,302 | 68,607 | 8,615 | 3,297 | 93,191 | 5,342 | 3,087 |
| 6분위 | 4,875 | 85,958 | 8,495 | 2,898 | 109,330 | 4,979 | 2,668 |
| 7분위 | 6,126 | 107,017 | 11,295 | 2,862 | 130,725 | 5,666 | 2,536 |
| 8분위 | 4,350 | 143,001 | 9,187 | 2,248 | 162,588 | 5,322 | 1,909 |
| 9분위 | 3,936 | 197,660 | 9,644 | 2,244 | 214,045 | 6,245 | 1,306 |
| 10분위 | 2,493 | 357,680 | 6,077 | 1,477 | 368,414 | 3,899 | 1,004 |
| 거 제 시 | 121,263 | 109,567 | 244,044 | 80,164 | 130,077 | 174,971 | 75,470 |
| 1분위 | 11,676 | 26,349 | 16,968 | 7,055 | 37,537 | 10,764 | 7,044 |
| 2분위 | 11,448 | 45,607 | 18,127 | 7,362 | 63,195 | 12,081 | 7,290 |
| 3분위 | 13,025 | 48,227 | 22,224 | 7,580 | 71,024 | 12,508 | 7,370 |
| 4분위 | 11,584 | 57,808 | 16,619 | 7,188 | 81,237 | 11,612 | 7,015 |
| 5분위 | 13,317 | 70,131 | 22,403 | 8,548 | 93,594 | 14,496 | 8,263 |
| 6분위 | 12,807 | 89,783 | 24,456 | 8,566 | 109,097 | 16,834 | 7,968 |
| 7분위 | 12,583 | 113,723 | 26,363 | 8,009 | 130,963 | 17,786 | 7,305 |
| 8분위 | 11,783 | 151,733 | 28,702 | 8,450 | 163,232 | 22,483 | 7,652 |
| 9분위 | 14,832 | 206,902 | 44,946 | 11,600 | 215,215 | 38,393 | 10,376 |
| 10분위 | 8,208 | 339,609 | 23,236 | 5,806 | 329,978 | 18,014 | 5,187 |
| 양 산 시 | 186,664 | 106,625 | 350,139 | 127,061 | 121,596 | 249,730 | 119,413 |
| 1분위 | 19,688 | 27,504 | 28,119 | 12,527 | 37,811 | 18,757 | 12,483 |
| 2분위 | 19,597 | 47,494 | 29,768 | 13,442 | 62,998 | 21,115 | 13,319 |
| 3분위 | 21,029 | 49,926 | 32,571 | 12,903 | 71,155 | 19,857 | 12,377 |
| 4분위 | 17,219 | 66,079 | 25,370 | 13,011 | 81,143 | 20,542 | 12,628 |
| 5분위 | 20,113 | 72,623 | 32,922 | 13,631 | 93,506 | 22,233 | 13,173 |
| 6분위 | 19,974 | 91,324 | 36,098 | 13,791 | 109,414 | 25,205 | 13,132 |
| 7분위 | 21,448 | 116,437 | 43,970 | 14,862 | 131,072 | 31,523 | 13,915 |
| 8분위 | 19,201 | 151,395 | 45,118 | 13,730 | 162,914 | 34,560 | 12,335 |
| 9분위 | 17,250 | 201,484 | 46,261 | 11,988 | 212,160 | 35,056 | 9,746 |
| 10분위 | 11,145 | 365,954 | 29,942 | 7,176 | 368,460 | 20,882 | 6,305 |
| 의 령 군 | 12,540 | 82,226 | 20,518 | 6,695 | 111,434 | 11,821 | 5,721 |
| 1분위 | 3,160 | 16,420 | 4,081 | 856 | 37,336 | 1,225 | 853 |
| 2분위 | 1,121 | 52,397 | 1,610 | 888 | 62,894 | 1,308 | 868 |
| 3분위 | 1,436 | 44,510 | 2,056 | 749 | 70,978 | 1,147 | 736 |
| 4분위 | 694 | 77,945 | 1,052 | 662 | 80,770 | 1,017 | 615 |
| 5분위 | 1,393 | 65,843 | 2,188 | 797 | 93,735 | 1,212 | 709 |
| 6분위 | 1,181 | 85,189 | 2,004 | 690 | 109,177 | 1,139 | 572 |
| 7분위 | 1,354 | 105,598 | 2,484 | 621 | 130,685 | 1,207 | 488 |
| 8분위 | 902 | 146,475 | 1,893 | 547 | 162,982 | 1,238 | 395 |
| 9분위 | 834 | 203,361 | 2,083 | 583 | 215,875 | 1,577 | 280 |
| 10분위 | 465 | 355,801 | 1,067 | 302 | 349,042 | 751 | 205 |
| 함 안 군 | 31,850 | 95,403 | 55,583 | 19,681 | 117,072 | 36,071 | 18,455 |
| 1분위 | 5,682 | 19,049 | 7,746 | 2,031 | 36,989 | 3,011 | 2,029 |
| 2분위 | 2,750 | 54,621 | 4,067 | 2,280 | 63,356 | 3,491 | 2,264 |
| 3분위 | 3,785 | 44,877 | 5,708 | 2,000 | 70,954 | 3,034 | 1,972 |
| 4분위 | 2,086 | 79,737 | 3,198 | 2,035 | 81,246 | 3,143 | 1,983 |
| 5분위 | 3,666 | 72,598 | 5,857 | 2,480 | 93,520 | 3,877 | 2,411 |
| 6분위 | 3,423 | 90,980 | 5,780 | 2,335 | 109,373 | 3,835 | 2,259 |
| 7분위 | 4,022 | 110,824 | 7,647 | 2,295 | 130,589 | 4,528 | 2,196 |
| 8분위 | 2,715 | 147,610 | 6,126 | 1,739 | 162,387 | 4,256 | 1,558 |
| 9분위 | 2,281 | 200,519 | 5,888 | 1,520 | 213,109 | 4,323 | 989 |
| 10분위 | 1,440 | 390,637 | 3,566 | 966 | 397,442 | 2,573 | 794 |
| 창 념 군 | 30,056 | 83,552 | 50,216 | 16,652 | 107,758 | 29,397 | 15,404 |
| 1분위 | 7,031 | 18,302 | 9,296 | 2,509 | 35,406 | 3,546 | 2,509 |
| 2분위 | 2,556 | 51,256 | 3,653 | 1,968 | 62,912 | 2,915 | 1,947 |
| 3분위 | 3,793 | 43,830 | 5,576 | 1,931 | 71,029 | 2,912 | 1,899 |
| 4분위 | 1,897 | 80,014 | 2,925 | 1,857 | 81,318 | 2,881 | 1,798 |
| 5분위 | 3,098 | 68,499 | 4,926 | 1,906 | 93,442 | 2,958 | 1,805 |
| 6분위 | 3,010 | 84,912 | 5,195 | 1,744 | 109,064 | 2,946 | 1,646 |
| 7분위 | 3,595 | 105,232 | 6,685 | 1,562 | 130,835 | 3,036 | 1,429 |
| 8분위 | 2,266 | 146,242 | 5,120 | 1,357 | 162,880 | 3,333 | 1,139 |
| 9분위 | 1,754 | 199,099 | 4,297 | 1,117 | 213,791 | 3,060 | 685 |
| 10분위 | 1,056 | 385,242 | 2,543 | 701 | 372,429 | 1,810 | 547 |

주 : 1) 연도말 기준 2) 주민등록주소지 기준
3) 직장은 산정보험료 기준이며, 지역은 부과보험료 기준.
4) 직장보험료는 임의계속가입자와 소득월액 대상자를 제외

분위별 현황 <계속>

of Contribution in each District <Cont'd>

(단위 : 명, 원)

Unit : Person, Won

| 근로자 C.E. | | 공교 G. & T. | | | 지역 S.E. | | | Division |
|----------------------------------|--------------------------|----------------|----------------------------------|--------------------------|-------------------|----------------------------------|--------------------------|-----------------|
| 평균보험료 Average Contribution | 적용인구 Population under | 가입자 Insured | 평균보험료 Average Contribution | 적용인구 Population under | 세대수 Households | 평균보험료 Average Contribution | 적용인구 Population under | |
| 121,227 | 367,388 | 11,947 | 173,535 | 27,018 | 88,275 | 78,927 | 148,967 | Gimhae-si |
| 36,994 | 26,673 | 48 | 37,819 | 82 | 7,997 | 9,345 | 10,230 | 1 decile |
| 63,199 | 32,420 | 180 | 63,905 | 226 | 10,451 | 13,943 | 15,248 | 2 decile |
| 71,062 | 31,553 | 295 | 71,595 | 366 | 9,750 | 16,258 | 16,319 | 3 decile |
| 81,199 | 31,575 | 574 | 81,399 | 729 | 9,362 | 19,500 | 10,712 | 4 decile |
| 93,469 | 35,716 | 728 | 93,696 | 1,051 | 9,465 | 28,204 | 15,702 | 5 decile |
| 109,271 | 40,160 | 993 | 110,485 | 1,545 | 8,436 | 50,700 | 14,714 | 6 decile |
| 130,735 | 45,305 | 1,526 | 131,973 | 2,707 | 9,787 | 84,454 | 18,120 | 7 decile |
| 162,547 | 45,708 | 2,367 | 163,878 | 5,417 | 8,017 | 123,144 | 15,019 | 8 decile |
| 212,082 | 41,525 | 3,690 | 214,808 | 10,766 | 8,201 | 176,886 | 17,476 | 9 decile |
| 390,060 | 36,753 | 1,546 | 279,563 | 4,129 | 6,809 | 359,322 | 15,427 | 10 decile |
| 105,841 | 45,859 | 2,689 | 184,064 | 6,363 | 22,198 | 66,261 | 35,516 | Miryang-si |
| 36,693 | 5,487 | 1 | 33,200 | 3 | 4,580 | 8,847 | 5,833 | 1 decile |
| 63,011 | 5,063 | 22 | 65,240 | 29 | 2,157 | 13,739 | 2,982 | 2 decile |
| 71,084 | 5,414 | 67 | 71,717 | 94 | 2,232 | 16,080 | 3,502 | 3 decile |
| 80,968 | 4,585 | 83 | 82,017 | 94 | 1,173 | 19,500 | 1,339 | 4 decile |
| 93,213 | 5,072 | 210 | 92,871 | 270 | 2,005 | 28,181 | 3,273 | 5 decile |
| 109,265 | 4,643 | 230 | 110,084 | 336 | 1,977 | 51,699 | 3,516 | 6 decile |
| 130,657 | 5,096 | 326 | 131,253 | 570 | 3,264 | 86,229 | 5,629 | 7 decile |
| 162,038 | 4,445 | 339 | 165,680 | 877 | 2,102 | 122,055 | 3,865 | 8 decile |
| 211,107 | 3,459 | 938 | 218,135 | 2,786 | 1,692 | 175,929 | 3,399 | 9 decile |
| 409,031 | 2,595 | 473 | 282,199 | 1,304 | 1,016 | 342,075 | 2,178 | 10 decile |
| 127,747 | 165,480 | 4,694 | 167,541 | 9,491 | 41,099 | 69,564 | 69,073 | Geoje-si |
| 37,533 | 10,744 | 11 | 39,685 | 20 | 4,621 | 9,268 | 6,204 | 1 decile |
| 63,175 | 11,992 | 72 | 65,136 | 89 | 4,086 | 13,919 | 6,046 | 2 decile |
| 70,998 | 12,251 | 210 | 71,963 | 257 | 5,445 | 16,491 | 9,716 | 3 decile |
| 81,259 | 11,380 | 173 | 80,338 | 232 | 4,396 | 19,500 | 5,007 | 4 decile |
| 93,544 | 14,107 | 285 | 95,065 | 389 | 4,769 | 28,076 | 7,907 | 5 decile |
| 109,098 | 16,031 | 598 | 109,076 | 803 | 4,241 | 50,773 | 7,622 | 6 decile |
| 130,990 | 16,652 | 704 | 130,685 | 1,134 | 4,574 | 83,534 | 8,577 | 7 decile |
| 163,221 | 20,805 | 798 | 163,341 | 1,678 | 3,333 | 122,579 | 6,219 | 8 decile |
| 215,027 | 35,019 | 1,224 | 216,808 | 3,374 | 3,232 | 177,064 | 6,553 | 9 decile |
| 336,147 | 16,499 | 619 | 278,285 | 1,515 | 2,402 | 362,889 | 5,222 | 10 decile |
| 118,709 | 232,559 | 7,648 | 166,675 | 17,171 | 59,603 | 74,711 | 100,409 | Yongsan-si |
| 37,799 | 18,687 | 44 | 41,155 | 70 | 7,161 | 9,473 | 9,362 | 1 decile |
| 62,982 | 20,955 | 123 | 64,731 | 160 | 6,155 | 13,636 | 8,653 | 2 decile |
| 71,121 | 19,179 | 526 | 71,963 | 678 | 8,126 | 16,218 | 12,714 | 3 decile |
| 81,150 | 20,041 | 383 | 80,915 | 501 | 4,208 | 19,500 | 4,828 | 4 decile |
| 93,466 | 21,588 | 458 | 94,643 | 645 | 6,482 | 28,707 | 10,689 | 5 decile |
| 109,366 | 24,223 | 659 | 110,369 | 982 | 6,183 | 50,974 | 10,893 | 6 decile |
| 131,016 | 29,834 | 947 | 131,905 | 1,689 | 6,586 | 83,409 | 12,447 | 7 decile |
| 162,684 | 31,157 | 1,395 | 164,948 | 3,403 | 5,471 | 122,487 | 10,558 | 8 decile |
| 211,576 | 28,426 | 2,242 | 214,703 | 6,630 | 5,262 | 177,159 | 11,205 | 9 decile |
| 380,715 | 18,469 | 871 | 279,744 | 2,413 | 3,969 | 361,424 | 9,060 | 10 decile |
| 102,077 | 9,633 | 974 | 166,394 | 2,188 | 5,845 | 48,770 | 8,697 | Uiryeong-gun |
| 37,323 | 1,222 | 3 | 41,007 | 3 | 2,304 | 8,649 | 2,856 | 1 decile |
| 62,909 | 1,266 | 20 | 62,239 | 22 | 233 | 12,391 | 302 | 2 decile |
| 70,986 | 1,129 | 13 | 70,493 | 18 | 687 | 15,654 | 909 | 3 decile |
| 80,729 | 963 | 47 | 81,304 | 54 | 32 | 19,500 | 35 | 4 decile |
| 93,636 | 1,096 | 88 | 94,538 | 116 | 596 | 28,545 | 976 | 5 decile |
| 109,009 | 943 | 118 | 109,993 | 196 | 491 | 51,478 | 865 | 6 decile |
| 130,282 | 943 | 133 | 132,164 | 264 | 733 | 84,345 | 1,277 | 7 decile |
| 162,084 | 848 | 152 | 165,315 | 390 | 355 | 121,039 | 655 | 8 decile |
| 215,264 | 713 | 303 | 216,439 | 864 | 251 | 174,297 | 506 | 9 decile |
| 385,529 | 490 | 97 | 271,929 | 261 | 163 | 368,324 | 316 | 10 decile |
| 112,523 | 33,042 | 1,226 | 185,546 | 3,029 | 12,169 | 60,359 | 19,512 | Haman-gun |
| 36,981 | 3,009 | 2 | 45,155 | 2 | 3,651 | 9,068 | 4,735 | 1 decile |
| 63,366 | 3,474 | 16 | 62,063 | 17 | 470 | 12,242 | 576 | 2 decile |
| 70,961 | 2,999 | 28 | 70,457 | 35 | 1,785 | 15,659 | 2,674 | 3 decile |
| 81,266 | 3,076 | 52 | 80,496 | 67 | 51 | 19,500 | 55 | 4 decile |
| 93,504 | 3,775 | 69 | 94,104 | 102 | 1,186 | 28,848 | 1,980 | 5 decile |
| 109,326 | 3,722 | 76 | 110,777 | 113 | 1,088 | 51,507 | 1,945 | 6 decile |
| 130,562 | 4,337 | 99 | 131,189 | 191 | 1,727 | 84,559 | 3,119 | 7 decile |
| 161,910 | 3,794 | 181 | 166,498 | 462 | 976 | 121,280 | 1,870 | 8 decile |
| 211,701 | 2,752 | 531 | 215,729 | 1,571 | 761 | 175,372 | 1,565 | 9 decile |
| 423,525 | 2,104 | 172 | 277,034 | 469 | 474 | 376,770 | 993 | 10 decile |
| 102,318 | 26,429 | 1,248 | 174,907 | 2,968 | 13,404 | 53,481 | 20,819 | Changnyeong-gun |
| 35,406 | 3,546 | 0 | 0 | 0 | 4,522 | 8,811 | 5,750 | 1 decile |
| 62,928 | 2,889 | 21 | 61,423 | 26 | 588 | 12,242 | 738 | 2 decile |
| 71,042 | 2,867 | 32 | 70,290 | 45 | 1,862 | 15,623 | 2,664 | 3 decile |
| 81,289 | 2,806 | 59 | 82,180 | 75 | 40 | 19,500 | 44 | 4 decile |
| 93,366 | 2,829 | 101 | 94,795 | 129 | 1,192 | 28,616 | 1,968 | 5 decile |
| 109,050 | 2,791 | 98 | 109,294 | 155 | 1,266 | 51,642 | 2,249 | 6 decile |
| 130,733 | 2,777 | 133 | 131,923 | 259 | 2,033 | 85,561 | 3,649 | 7 decile |
| 162,810 | 2,790 | 218 | 163,245 | 543 | 909 | 121,403 | 1,787 | 8 decile |
| 211,316 | 1,740 | 432 | 217,714 | 1,320 | 637 | 173,336 | 1,237 | 9 decile |
| 399,721 | 1,394 | 154 | 275,489 | 416 | 355 | 410,544 | 733 | 10 decile |

Note : 1) As of the end of the Year 2) Based on the resident place

3) While C.E. is based on estimated contribution S.E. is based on imposed contribution

4) Excluding contributions of the insured recently retired from the company and contributions imposed on the monthly incomes

제 1-8표
Table 1-8

시·군·구별 보험료
Distribution of Contributions by decile

| 구 분 | 계 Total | | | 직장 계 I.W. Sub_Total | | | |
|-------|-------------------|-------------------------------|--------------------------|------------------------|-------------------------------|--------------------------|----------------|
| | 세대수 Households | 평균보험료 Average Contribution | 적용인구 Population under | 가입자 Insured | 평균보험료 Average Contribution | 적용인구 Population under | 가입자 Insured |
| 고 성 군 | 24,946 | 81,771 | 42,755 | 13,084 | 109,229 | 23,748 | 11,813 |
| 1분위 | 5,530 | 17,315 | 7,464 | 1,667 | 36,964 | 2,426 | 1,664 |
| 2분위 | 2,153 | 50,392 | 3,197 | 1,627 | 62,692 | 2,517 | 1,607 |
| 3분위 | 3,255 | 44,134 | 5,124 | 1,677 | 70,932 | 2,732 | 1,637 |
| 4분위 | 1,550 | 78,574 | 2,464 | 1,480 | 81,368 | 2,384 | 1,420 |
| 5분위 | 2,843 | 64,778 | 4,691 | 1,587 | 93,320 | 2,527 | 1,501 |
| 6분위 | 2,490 | 81,501 | 4,461 | 1,314 | 108,658 | 2,329 | 1,206 |
| 7분위 | 2,903 | 103,000 | 5,537 | 1,151 | 130,853 | 2,351 | 1,021 |
| 8분위 | 1,807 | 143,948 | 3,954 | 1,019 | 162,419 | 2,400 | 813 |
| 9분위 | 1,504 | 199,197 | 3,655 | 956 | 213,557 | 2,510 | 526 |
| 10분위 | 911 | 356,034 | 2,208 | 606 | 354,794 | 1,572 | 418 |
| 남 해 군 | 19,661 | 79,732 | 33,082 | 9,454 | 110,029 | 16,973 | 8,332 |
| 1분위 | 5,121 | 16,448 | 6,934 | 1,355 | 37,716 | 1,962 | 1,353 |
| 2분위 | 1,755 | 50,334 | 2,701 | 1,320 | 62,806 | 2,090 | 1,318 |
| 3분위 | 2,432 | 43,984 | 3,736 | 1,244 | 70,956 | 1,928 | 1,167 |
| 4분위 | 1,129 | 79,323 | 1,798 | 1,100 | 80,900 | 1,766 | 1,036 |
| 5분위 | 2,025 | 58,634 | 3,447 | 947 | 93,047 | 1,592 | 868 |
| 6분위 | 1,922 | 78,459 | 3,502 | 905 | 109,133 | 1,608 | 791 |
| 7분위 | 2,066 | 100,684 | 3,710 | 712 | 130,558 | 1,373 | 607 |
| 8분위 | 1,192 | 144,647 | 2,554 | 643 | 164,381 | 1,493 | 501 |
| 9분위 | 1,232 | 198,292 | 2,909 | 747 | 213,613 | 1,987 | 367 |
| 10분위 | 787 | 386,620 | 1,791 | 481 | 382,213 | 1,174 | 324 |
| 하 동 군 | 20,498 | 78,087 | 34,308 | 9,921 | 110,277 | 17,629 | 8,773 |
| 1분위 | 5,433 | 16,412 | 7,381 | 1,462 | 36,840 | 2,190 | 1,461 |
| 2분위 | 1,774 | 50,301 | 2,759 | 1,327 | 63,019 | 2,144 | 1,282 |
| 3분위 | 2,707 | 43,739 | 4,063 | 1,374 | 70,979 | 2,149 | 1,358 |
| 4분위 | 1,081 | 79,369 | 1,566 | 1,055 | 80,844 | 1,538 | 983 |
| 5분위 | 1,977 | 58,444 | 3,239 | 909 | 93,621 | 1,426 | 821 |
| 6분위 | 1,856 | 76,845 | 3,241 | 819 | 108,734 | 1,329 | 702 |
| 7분위 | 2,130 | 99,725 | 4,072 | 737 | 130,537 | 1,425 | 617 |
| 8분위 | 1,505 | 144,920 | 3,145 | 834 | 163,765 | 1,876 | 666 |
| 9분위 | 1,252 | 201,790 | 2,975 | 860 | 213,804 | 2,166 | 496 |
| 10분위 | 783 | 353,378 | 1,867 | 544 | 336,294 | 1,386 | 387 |
| 산 청 군 | 16,554 | 76,916 | 27,437 | 8,007 | 106,180 | 14,167 | 7,063 |
| 1분위 | 4,415 | 16,624 | 5,848 | 1,278 | 35,848 | 1,831 | 1,278 |
| 2분위 | 1,575 | 50,953 | 2,381 | 1,192 | 63,347 | 1,881 | 1,147 |
| 3분위 | 2,025 | 44,426 | 3,062 | 1,053 | 70,913 | 1,713 | 1,039 |
| 4분위 | 962 | 79,583 | 1,429 | 936 | 81,252 | 1,399 | 901 |
| 5분위 | 1,635 | 59,216 | 2,729 | 778 | 93,215 | 1,288 | 714 |
| 6분위 | 1,441 | 77,467 | 2,601 | 657 | 108,788 | 1,196 | 575 |
| 7분위 | 1,851 | 99,810 | 3,491 | 616 | 131,502 | 1,198 | 517 |
| 8분위 | 1,083 | 141,119 | 2,236 | 518 | 163,543 | 1,167 | 384 |
| 9분위 | 963 | 199,040 | 2,224 | 576 | 216,307 | 1,474 | 249 |
| 10분위 | 604 | 356,631 | 1,436 | 403 | 356,890 | 1,020 | 259 |
| 합 | 17,997 | 79,638 | 30,413 | 9,387 | 109,384 | 17,126 | 8,118 |
| 1분위 | 4,677 | 17,080 | 6,257 | 1,391 | 37,288 | 2,092 | 1,390 |
| 2분위 | 1,695 | 51,910 | 2,606 | 1,306 | 63,656 | 2,091 | 1,295 |
| 3분위 | 2,374 | 44,204 | 3,614 | 1,222 | 71,060 | 2,014 | 1,200 |
| 4분위 | 1,189 | 80,044 | 1,873 | 1,168 | 81,132 | 1,849 | 1,097 |
| 5분위 | 1,757 | 62,723 | 2,992 | 930 | 93,110 | 1,608 | 814 |
| 6분위 | 1,587 | 78,195 | 2,772 | 745 | 108,745 | 1,277 | 627 |
| 7분위 | 1,726 | 102,970 | 3,329 | 720 | 130,802 | 1,385 | 600 |
| 8분위 | 1,157 | 144,703 | 2,493 | 639 | 163,852 | 1,472 | 460 |
| 9분위 | 1,107 | 201,711 | 2,731 | 757 | 215,069 | 2,036 | 333 |
| 10분위 | 728 | 360,599 | 1,746 | 509 | 355,383 | 1,302 | 302 |
| 거 장 군 | 28,550 | 87,294 | 51,284 | 16,177 | 115,119 | 30,917 | 14,036 |
| 1분위 | 6,144 | 17,472 | 8,526 | 1,943 | 36,156 | 2,963 | 1,940 |
| 2분위 | 2,987 | 52,207 | 4,805 | 2,314 | 63,796 | 3,898 | 2,297 |
| 3분위 | 3,816 | 45,796 | 6,082 | 2,084 | 70,851 | 3,486 | 2,065 |
| 4분위 | 1,803 | 79,365 | 2,898 | 1,760 | 80,827 | 2,850 | 1,595 |
| 5분위 | 2,821 | 64,678 | 4,774 | 1,576 | 93,143 | 2,609 | 1,451 |
| 6분위 | 2,816 | 82,182 | 5,179 | 1,518 | 108,627 | 2,677 | 1,312 |
| 7분위 | 2,877 | 105,830 | 5,830 | 1,368 | 130,834 | 2,801 | 1,129 |
| 8분위 | 2,025 | 147,080 | 4,474 | 1,257 | 163,026 | 2,929 | 928 |
| 9분위 | 1,864 | 203,978 | 4,949 | 1,343 | 214,738 | 3,843 | 621 |
| 10분위 | 1,397 | 368,429 | 3,767 | 1,014 | 365,389 | 2,861 | 698 |
| 합 | 19,267 | 78,581 | 32,096 | 9,879 | 108,606 | 17,782 | 8,515 |
| 1분위 | 5,241 | 16,125 | 6,721 | 1,425 | 36,857 | 1,998 | 1,422 |
| 2분위 | 1,770 | 50,934 | 2,760 | 1,350 | 62,900 | 2,205 | 1,338 |
| 3분위 | 2,385 | 45,460 | 3,559 | 1,283 | 71,018 | 2,024 | 1,266 |
| 4분위 | 1,140 | 79,865 | 1,775 | 1,117 | 81,108 | 1,752 | 1,005 |
| 5분위 | 1,932 | 63,978 | 3,177 | 1,063 | 93,155 | 1,726 | 969 |
| 6분위 | 1,714 | 80,333 | 2,954 | 856 | 109,337 | 1,420 | 691 |
| 7분위 | 1,923 | 103,509 | 3,713 | 800 | 130,846 | 1,591 | 626 |
| 8분위 | 1,270 | 144,061 | 2,757 | 705 | 163,263 | 1,673 | 519 |
| 9분위 | 1,188 | 202,527 | 2,948 | 805 | 215,811 | 2,191 | 367 |
| 10분위 | 704 | 363,600 | 1,732 | 475 | 352,938 | 1,202 | 312 |

주 : 1) 연도말 기준 2) 주민등록주소지 기준
3) 직장은 산정보험료 기준이며, 지역은 부과보험료 기준.
4) 직장보험료는 임의계속가입자와 소득월액 대상자를 제외

분위별 현황 <계속>

of Contribution in each District <Cont'd>

(단위 : 명, 원)

Unit : Person, Won

| 근로자 C.E. | | 공교 G. & T. | | | 지역 S.E. | | | Division |
|----------------------------------|--------------------------|----------------|----------------------------------|--------------------------|-------------------|----------------------------------|--------------------------|---------------|
| 평균보험료 Average Contribution | 적용인구 Population under | 가입자 Insured | 평균보험료 Average Contribution | 적용인구 Population under | 세대수 Households | 평균보험료 Average Contribution | 적용인구 Population under | |
| 101,913 | 20,903 | 1,271 | 177,226 | 2,845 | 11,862 | 51,484 | 19,007 | Goseong-gun |
| 36,970 | 2,421 | 3 | 33,587 | 5 | 3,863 | 8,836 | 5,038 | 1 decile |
| 62,714 | 2,496 | 20 | 60,930 | 21 | 526 | 12,344 | 680 | 2 decile |
| 70,895 | 2,689 | 40 | 72,448 | 43 | 1,578 | 15,656 | 2,392 | 3 decile |
| 81,346 | 2,303 | 60 | 81,893 | 81 | 70 | 19,500 | 80 | 4 decile |
| 93,230 | 2,405 | 86 | 94,889 | 122 | 1,256 | 28,713 | 2,164 | 5 decile |
| 108,569 | 2,179 | 108 | 109,645 | 150 | 1,176 | 51,157 | 2,132 | 6 decile |
| 130,893 | 2,128 | 130 | 130,541 | 223 | 1,752 | 84,702 | 3,186 | 7 decile |
| 161,628 | 1,874 | 206 | 165,542 | 526 | 788 | 120,061 | 1,554 | 8 decile |
| 211,730 | 1,318 | 430 | 215,791 | 1,192 | 548 | 174,146 | 1,145 | 9 decile |
| 389,344 | 1,090 | 188 | 277,975 | 482 | 305 | 358,498 | 636 | 10 decile |
| 101,654 | 14,496 | 1,122 | 172,223 | 2,477 | 10,207 | 51,671 | 16,109 | Namhae-gun |
| 37,735 | 1,960 | 2 | 25,010 | 2 | 3,766 | 8,795 | 4,972 | 1 decile |
| 62,813 | 2,088 | 2 | 57,915 | 2 | 435 | 12,488 | 611 | 2 decile |
| 70,992 | 1,842 | 77 | 70,397 | 86 | 1,188 | 15,740 | 1,808 | 3 decile |
| 80,869 | 1,682 | 64 | 81,403 | 84 | 29 | 19,500 | 32 | 4 decile |
| 92,864 | 1,494 | 79 | 95,056 | 98 | 1,078 | 28,403 | 1,855 | 5 decile |
| 109,263 | 1,456 | 114 | 108,233 | 152 | 1,017 | 51,163 | 1,894 | 6 decile |
| 130,510 | 1,191 | 105 | 130,837 | 182 | 1,354 | 84,975 | 2,337 | 7 decile |
| 163,998 | 1,137 | 142 | 165,732 | 356 | 549 | 121,535 | 1,061 | 8 decile |
| 211,153 | 901 | 380 | 215,990 | 1,086 | 485 | 174,694 | 922 | 9 decile |
| 433,960 | 745 | 157 | 275,423 | 429 | 306 | 393,547 | 617 | 10 decile |
| 102,320 | 15,027 | 1,148 | 171,083 | 2,602 | 10,577 | 47,893 | 16,679 | Hadong-gun |
| 36,840 | 2,189 | 1 | 36,170 | 1 | 3,971 | 8,891 | 5,191 | 1 decile |
| 63,089 | 2,075 | 45 | 61,042 | 69 | 447 | 12,545 | 615 | 2 decile |
| 70,968 | 2,131 | 16 | 71,896 | 18 | 1,333 | 15,661 | 1,914 | 3 decile |
| 80,711 | 1,448 | 72 | 82,659 | 90 | 26 | 19,500 | 28 | 4 decile |
| 93,605 | 1,313 | 88 | 93,769 | 113 | 1,068 | 28,504 | 1,813 | 5 decile |
| 108,573 | 1,155 | 117 | 109,702 | 174 | 1,037 | 51,660 | 1,912 | 6 decile |
| 130,565 | 1,176 | 120 | 130,392 | 249 | 1,393 | 83,423 | 2,647 | 7 decile |
| 163,194 | 1,439 | 168 | 166,030 | 437 | 671 | 121,497 | 1,269 | 8 decile |
| 212,447 | 1,111 | 364 | 215,653 | 1,055 | 392 | 175,433 | 809 | 9 decile |
| 360,596 | 990 | 157 | 276,392 | 396 | 239 | 392,262 | 481 | 10 decile |
| 96,444 | 11,995 | 944 | 179,025 | 2,172 | 8,547 | 49,502 | 13,270 | Sancheong-gun |
| 35,848 | 1,831 | 0 | 0 | 0 | 3,137 | 8,792 | 4,017 | 1 decile |
| 63,353 | 1,825 | 45 | 63,186 | 56 | 383 | 12,381 | 500 | 2 decile |
| 70,902 | 1,698 | 14 | 71,728 | 15 | 972 | 15,732 | 1,349 | 3 decile |
| 81,243 | 1,352 | 35 | 81,470 | 47 | 26 | 19,500 | 30 | 4 decile |
| 93,151 | 1,195 | 64 | 93,934 | 93 | 857 | 28,351 | 1,441 | 5 decile |
| 108,695 | 1,058 | 82 | 109,440 | 138 | 784 | 51,220 | 1,405 | 6 decile |
| 131,095 | 993 | 99 | 133,626 | 205 | 1,235 | 84,003 | 2,293 | 7 decile |
| 162,988 | 819 | 134 | 165,131 | 348 | 565 | 120,560 | 1,069 | 8 decile |
| 212,407 | 573 | 327 | 219,277 | 901 | 387 | 173,341 | 750 | 9 decile |
| 399,894 | 651 | 144 | 279,542 | 369 | 201 | 356,112 | 416 | 10 decile |
| 98,574 | 14,279 | 1,269 | 178,537 | 2,847 | 8,610 | 47,207 | 13,287 | Hamyang-gun |
| 37,289 | 2,090 | 1 | 35,640 | 2 | 3,286 | 8,526 | 4,165 | 1 decile |
| 63,657 | 2,075 | 11 | 63,581 | 16 | 389 | 12,473 | 515 | 2 decile |
| 71,024 | 1,985 | 22 | 73,045 | 29 | 1,152 | 15,716 | 1,600 | 3 decile |
| 81,060 | 1,765 | 71 | 82,247 | 84 | 21 | 19,500 | 24 | 4 decile |
| 93,043 | 1,451 | 116 | 93,578 | 157 | 827 | 28,552 | 1,384 | 5 decile |
| 108,623 | 1,113 | 118 | 109,394 | 164 | 842 | 51,165 | 1,495 | 6 decile |
| 130,825 | 1,189 | 120 | 130,683 | 196 | 1,006 | 83,050 | 1,944 | 7 decile |
| 163,294 | 1,048 | 179 | 165,287 | 424 | 518 | 121,081 | 1,021 | 8 decile |
| 212,065 | 811 | 424 | 217,428 | 1,225 | 350 | 172,819 | 695 | 9 decile |
| 409,701 | 752 | 207 | 276,137 | 550 | 219 | 372,721 | 444 | 10 decile |
| 105,700 | 25,867 | 2,141 | 176,864 | 5,050 | 12,373 | 50,915 | 20,367 | Geocheon-gun |
| 36,151 | 2,954 | 3 | 39,673 | 9 | 4,201 | 8,831 | 5,563 | 1 decile |
| 63,789 | 3,873 | 17 | 64,712 | 25 | 673 | 12,360 | 907 | 2 decile |
| 70,840 | 3,460 | 19 | 71,991 | 26 | 1,732 | 15,650 | 2,596 | 3 decile |
| 80,914 | 2,648 | 165 | 79,985 | 202 | 43 | 19,500 | 48 | 4 decile |
| 93,084 | 2,449 | 125 | 93,829 | 160 | 1,245 | 28,645 | 2,165 | 5 decile |
| 108,613 | 2,400 | 206 | 108,716 | 277 | 1,298 | 51,256 | 2,502 | 6 decile |
| 130,870 | 2,371 | 239 | 130,662 | 430 | 1,509 | 83,163 | 3,029 | 7 decile |
| 162,614 | 2,113 | 329 | 164,188 | 816 | 768 | 120,981 | 1,545 | 8 decile |
| 212,115 | 1,595 | 722 | 216,994 | 2,248 | 521 | 176,243 | 1,106 | 9 decile |
| 406,395 | 2,004 | 316 | 274,814 | 857 | 383 | 376,476 | 906 | 10 decile |
| 98,708 | 14,567 | 1,364 | 170,395 | 3,215 | 9,388 | 46,985 | 14,314 | Hapcheon-gun |
| 36,836 | 1,993 | 3 | 46,853 | 5 | 3,816 | 8,383 | 4,723 | 1 decile |
| 62,902 | 2,189 | 12 | 62,674 | 16 | 420 | 12,472 | 555 | 2 decile |
| 71,011 | 1,998 | 17 | 71,488 | 26 | 1,102 | 15,705 | 1,535 | 3 decile |
| 80,959 | 1,620 | 112 | 82,450 | 132 | 23 | 19,500 | 23 | 4 decile |
| 93,058 | 1,584 | 94 | 94,154 | 142 | 869 | 28,287 | 1,451 | 5 decile |
| 109,107 | 1,162 | 165 | 110,298 | 258 | 858 | 51,397 | 1,534 | 6 decile |
| 130,722 | 1,205 | 174 | 131,293 | 386 | 1,123 | 84,035 | 2,122 | 7 decile |
| 163,043 | 1,158 | 186 | 163,875 | 515 | 565 | 120,101 | 1,084 | 8 decile |
| 211,380 | 926 | 438 | 219,523 | 1,265 | 383 | 174,608 | 757 | 9 decile |
| 394,536 | 732 | 163 | 273,315 | 470 | 229 | 385,714 | 530 | 10 decile |

Note : 1) As of the end of the Year 2) Based on the resident place

3) While C.E. is based on estimated contribution S.E. is based on imposed contribution

4) Excluding contributions of the insured recently retired from the company and contributions imposed on the monthly incomes

제2장 진료실적 현황

제 2-1표
Table 2-1

시·군·구별
Medical Treatment

| 구 분 | | 진료실인원수 Patients | 입내원일수 Visit | 요양급여일수 Reimbursed Days | 진료비 Medical Expense | 급여비 Benefit |
|-----------|--|--------------------|-------------------|---------------------------|------------------------|----------------------|
| 부 산 | | 3,221,577 | 87,491,880 | 839,323,666 | 8,698,604,707 | 6,787,915,950 |
| 중 구 | | 38,446 | 1,209,130 | 11,752,863 | 125,468,620 | 99,880,040 |
| 서 구 | | 101,978 | 3,202,477 | 30,079,121 | 323,772,155 | 255,181,119 |
| 동 구 | | 83,888 | 2,628,699 | 25,655,667 | 270,324,592 | 215,074,195 |
| 영 도 구 | | 105,290 | 3,671,144 | 34,837,983 | 387,474,912 | 310,985,363 |
| 부 산 진 구 | | 343,525 | 9,311,029 | 89,322,196 | 940,968,665 | 732,320,357 |
| 동 래 구 | | 264,297 | 6,849,744 | 64,808,289 | 663,264,029 | 511,002,894 |
| 남 구 | | 249,443 | 6,741,560 | 65,610,071 | 656,257,181 | 506,569,450 |
| 북 구 | | 269,625 | 7,118,520 | 69,311,186 | 708,128,040 | 555,112,299 |
| 해 운 대 구 | | 374,319 | 9,752,040 | 94,689,280 | 954,012,143 | 740,777,280 |
| 사 하 구 | | 293,517 | 8,284,569 | 79,250,200 | 829,878,695 | 652,699,917 |
| 금 정 구 | | 215,415 | 6,063,853 | 57,544,201 | 584,592,589 | 456,389,518 |
| 강 서 구 | | 143,591 | 3,159,424 | 27,712,723 | 303,528,544 | 231,503,230 |
| 연 계 구 | | 197,024 | 5,292,912 | 51,030,923 | 517,611,785 | 401,100,588 |
| 수 영 구 | | 167,965 | 4,509,919 | 44,066,005 | 450,363,005 | 348,206,141 |
| 사 상 구 | | 198,641 | 5,482,711 | 53,686,633 | 566,559,064 | 444,950,170 |
| 기 장 군 | | 174,613 | 4,214,149 | 39,966,325 | 416,400,686 | 326,163,390 |
| 대 구 | | 2,304,800 | 56,504,721 | 563,468,839 | 5,501,022,321 | 4,284,943,860 |
| 중 구 | | 77,743 | 1,854,611 | 18,524,799 | 189,455,300 | 147,503,514 |
| 동 구 | | 329,792 | 8,454,960 | 87,623,300 | 829,836,732 | 650,239,580 |
| 서 구 | | 154,574 | 4,515,881 | 46,142,816 | 461,035,946 | 366,434,121 |
| 남 구 | | 136,269 | 3,768,944 | 39,137,826 | 384,525,226 | 304,383,487 |
| 북 구 | | 420,466 | 9,808,278 | 97,219,103 | 946,192,799 | 732,331,352 |
| 수 성 구 | | 399,687 | 9,469,933 | 93,837,408 | 893,528,501 | 690,676,907 |
| 달 서 구 | | 525,666 | 12,683,320 | 124,910,867 | 1,229,526,633 | 954,860,005 |
| 달 성 군 | | 260,603 | 5,948,794 | 56,072,720 | 566,921,184 | 438,514,895 |
| 울 산 | | 1,090,534 | 24,503,296 | 228,083,037 | 2,361,503,423 | 1,811,851,404 |
| 중 구 | | 202,140 | 4,689,479 | 45,907,782 | 472,550,804 | 364,522,996 |
| 남 구 | | 302,753 | 6,619,481 | 62,119,154 | 644,577,739 | 493,842,481 |
| 동 구 | | 150,230 | 3,570,627 | 32,874,736 | 320,920,500 | 246,398,241 |
| 북 구 | | 214,770 | 4,429,522 | 38,842,045 | 410,509,982 | 312,218,713 |
| 울 주 군 | | 220,641 | 5,194,187 | 48,339,320 | 512,944,398 | 394,868,973 |
| 경 북 | | 2,550,141 | 63,010,703 | 662,515,233 | 6,490,606,501 | 5,044,040,173 |
| 포 향 시 남 구 | | 221,585 | 5,252,046 | 53,880,206 | 535,461,315 | 414,898,945 |
| 포 향 시 북 구 | | 262,105 | 6,374,316 | 63,213,537 | 648,603,552 | 503,695,820 |
| 경 주 시 | | 249,297 | 6,468,026 | 64,785,576 | 652,813,538 | 506,656,039 |
| 김 천 시 | | 136,268 | 3,237,367 | 36,717,893 | 356,605,423 | 276,676,858 |
| 안 동 시 | | 150,432 | 3,729,655 | 39,248,809 | 393,044,840 | 308,050,852 |

주 : 진료일 기준(의료이용은 약국제외, 요양급여일수, 진료비와 급여비는 약국포함)이며, 의료급여 포함

진료실적 현황(계)

Activities by District(Total)

(단위 : 명, 일, 천원, 원)
Unit : Person, Day, 1,000Won, WON

| 진료실인원수당 Per Patient | | 입내원1일당 Per Visit | | 요양급여1일당 Per reimbursed day | | | | Division |
|-----------------------------|------------------|------------------|------------------------------|-----------------------------|------------------|-----------------------------|------------------|------------------|
| 진 료 비 Medical Expense | 급 여 비 Benefit | 입내원일수 Visit | 요양급여일수 Reimbursed Days | 진 료 비 Medical Expense | 급 여 비 Benefit | 진 료 비 Medical Expense | 급 여 비 Benefit | |
| 2,700,108 | 2,107,017 | 27.16 | 260.53 | 99,422 | 77,583 | 10,364 | 8,087 | Busan |
| 3,263,503 | 2,597,931 | 31.45 | 305.70 | 103,768 | 82,605 | 10,676 | 8,498 | Jung-gu |
| 3,174,922 | 2,502,315 | 31.40 | 294.96 | 101,101 | 79,682 | 10,764 | 8,484 | Seo-gu |
| 3,222,447 | 2,563,826 | 31.34 | 305.83 | 102,836 | 81,818 | 10,537 | 8,383 | Dong-gu |
| 3,680,073 | 2,953,608 | 34.87 | 330.88 | 105,546 | 84,711 | 11,122 | 8,927 | Yeongdo-gu |
| 2,739,156 | 2,131,782 | 27.10 | 260.02 | 101,060 | 78,651 | 10,535 | 8,199 | Busanjin-gu |
| 2,509,541 | 1,933,442 | 25.92 | 245.21 | 96,830 | 74,602 | 10,234 | 7,885 | Dongnae-gu |
| 2,630,890 | 2,030,802 | 27.03 | 263.03 | 97,345 | 75,141 | 10,002 | 7,721 | Nam-gu |
| 2,626,344 | 2,058,831 | 26.40 | 257.07 | 99,477 | 77,981 | 10,217 | 8,009 | Buk-gu |
| 2,548,661 | 1,979,000 | 26.05 | 252.96 | 97,827 | 75,961 | 10,075 | 7,823 | Haeundae-gu |
| 2,827,362 | 2,223,721 | 28.23 | 270.00 | 100,172 | 78,785 | 10,472 | 8,236 | Saha-gu |
| 2,713,797 | 2,118,652 | 28.15 | 267.13 | 96,406 | 75,264 | 10,159 | 7,931 | Geumjeong-gu |
| 2,113,841 | 1,612,241 | 22.00 | 193.00 | 96,071 | 73,274 | 10,953 | 8,354 | Gangseo-gu |
| 2,627,151 | 2,035,796 | 26.86 | 259.01 | 97,793 | 75,781 | 10,143 | 7,860 | Yeonje-gu |
| 2,681,291 | 2,073,087 | 26.85 | 262.35 | 99,861 | 77,209 | 10,220 | 7,902 | Suyeong-gu |
| 2,852,176 | 2,239,971 | 27.60 | 270.27 | 103,336 | 81,155 | 10,553 | 8,288 | Sasang-gu |
| 2,384,706 | 1,867,922 | 24.13 | 228.89 | 98,810 | 77,397 | 10,419 | 8,161 | Gijang-gun |
| 2,386,768 | 1,859,139 | 24.52 | 244.48 | 97,355 | 75,833 | 9,763 | 7,605 | Daegu |
| 2,436,944 | 1,897,322 | 23.86 | 238.28 | 102,154 | 79,533 | 10,227 | 7,962 | Jung-gu |
| 2,516,243 | 1,971,666 | 25.64 | 265.69 | 98,148 | 76,906 | 9,471 | 7,421 | Dong-gu |
| 2,982,623 | 2,370,606 | 29.22 | 298.52 | 102,092 | 81,143 | 9,991 | 7,941 | Seo-gu |
| 2,821,810 | 2,233,696 | 27.66 | 287.21 | 102,025 | 80,761 | 9,825 | 7,777 | Nam-gu |
| 2,250,343 | 1,741,714 | 23.33 | 231.22 | 96,469 | 74,665 | 9,733 | 7,533 | Buk-gu |
| 2,235,571 | 1,728,044 | 23.69 | 234.78 | 94,354 | 72,934 | 9,522 | 7,360 | Suseong-gu |
| 2,338,988 | 1,816,477 | 24.13 | 237.62 | 96,940 | 75,285 | 9,843 | 7,644 | Dalseo-gu |
| 2,175,421 | 1,682,693 | 22.83 | 215.17 | 95,300 | 73,715 | 10,110 | 7,820 | Dalseong-gun |
| 2,165,456 | 1,661,435 | 22.47 | 209.15 | 96,375 | 73,943 | 10,354 | 7,944 | Ulsan |
| 2,337,740 | 1,803,319 | 23.20 | 227.11 | 100,768 | 77,732 | 10,293 | 7,940 | Jung-gu |
| 2,129,055 | 1,631,173 | 21.86 | 205.18 | 97,376 | 74,604 | 10,376 | 7,950 | Nam-gu |
| 2,136,195 | 1,640,140 | 23.77 | 218.83 | 89,878 | 69,007 | 9,762 | 7,495 | Dong-gu |
| 1,911,394 | 1,453,735 | 20.62 | 180.85 | 92,676 | 70,486 | 10,569 | 8,038 | Buk-gu |
| 2,324,792 | 1,789,645 | 23.54 | 219.09 | 98,754 | 76,021 | 10,611 | 8,169 | Uiju-gun |
| 2,545,195 | 1,977,946 | 24.71 | 259.80 | 103,008 | 80,051 | 9,797 | 7,613 | Gyeongbuk |
| 2,416,505 | 1,872,414 | 23.70 | 243.16 | 101,953 | 78,998 | 9,938 | 7,700 | Nam-gu |
| 2,474,594 | 1,921,733 | 24.32 | 241.18 | 101,753 | 79,020 | 10,261 | 7,968 | Buk-gu |
| 2,618,618 | 2,032,339 | 25.95 | 259.87 | 100,929 | 78,332 | 10,077 | 7,821 | Gyeongju-si |
| 2,616,942 | 2,030,388 | 23.76 | 269.45 | 110,153 | 85,464 | 9,712 | 7,535 | Gimcheon-si |
| 2,612,774 | 2,047,775 | 24.79 | 260.91 | 105,384 | 82,595 | 10,014 | 7,849 | Andong-si |

Note : Based on the Treatments(excluding pharmacy from Medical Service Use, including pharmacy in Treatment Days/Medical Expense /Benefit Amount) including Medical aid

제 2-1표
Table 2-1

시·군·구별
Medical Treatment

| 구 분 | 진료실인원수 Patients | 입내원일수 Visit | 요양급여일수 Reimbursed Days | 진료비 Medical Expense | 급여비 Benefit |
|-------------|--------------------|-------------------|---------------------------|------------------------|----------------------|
| 구 미 시 | 396,469 | 7,702,538 | 77,423,214 | 726,716,080 | 556,571,552 |
| 영 주 시 | 98,287 | 2,563,150 | 27,283,421 | 271,817,456 | 212,572,677 |
| 영 천 시 | 100,438 | 2,961,500 | 30,803,191 | 295,396,380 | 232,097,745 |
| 상 주 시 | 92,563 | 2,517,632 | 29,337,829 | 282,965,717 | 219,972,093 |
| 문 경 시 | 69,032 | 1,876,917 | 20,461,228 | 196,009,397 | 152,349,069 |
| 경 산 시 | 264,510 | 6,300,351 | 62,921,547 | 603,607,218 | 468,107,371 |
| 군 위 군 | 23,118 | 683,771 | 8,436,387 | 78,103,716 | 60,527,226 |
| 의 성 군 | 49,630 | 1,601,273 | 17,738,563 | 179,105,185 | 140,084,833 |
| 청 송 군 | 23,675 | 616,652 | 8,038,377 | 75,425,746 | 58,625,184 |
| 영 양 군 | 15,427 | 376,124 | 4,960,456 | 48,962,533 | 38,119,345 |
| 영 덕 군 | 34,278 | 1,147,194 | 12,811,735 | 125,436,882 | 99,351,585 |
| 청 도 군 | 41,243 | 1,391,459 | 14,630,079 | 147,711,942 | 115,643,809 |
| 고 령 군 | 30,710 | 870,255 | 10,204,898 | 98,207,200 | 76,542,800 |
| 성 주 군 | 42,415 | 1,278,968 | 13,724,157 | 137,709,848 | 106,908,631 |
| 칠 곡 군 | 110,513 | 2,533,901 | 26,393,764 | 247,472,528 | 192,401,228 |
| 예 천 군 | 54,573 | 1,452,460 | 15,039,489 | 153,965,134 | 120,098,495 |
| 봉 화 군 | 29,138 | 772,483 | 9,362,265 | 90,855,890 | 70,792,551 |
| 울 진 군 | 45,967 | 1,146,936 | 13,160,970 | 125,038,261 | 98,403,901 |
| 울 룡 군 | 8,468 | 155,729 | 1,937,642 | 19,570,719 | 14,891,566 |
| 경 남 | 3,220,224 | 80,462,775 | 744,493,486 | 7,997,390,549 | 6,179,241,179 |
| 창 원 시 의 창 구 | 211,110 | 4,970,703 | 44,719,247 | 482,770,894 | 370,635,745 |
| 창 원 시 성 산 구 | 243,713 | 5,141,470 | 44,816,182 | 481,870,988 | 359,622,516 |
| 창원시 마산합포구 | 173,958 | 4,667,642 | 42,742,618 | 479,457,760 | 373,570,004 |
| 창원시 마산회원구 | 178,130 | 4,608,753 | 42,713,759 | 463,602,687 | 360,931,545 |
| 창 원 시 진 해 구 | 189,884 | 4,431,720 | 39,504,063 | 428,319,360 | 328,973,070 |
| 진 주 시 | 334,532 | 7,508,147 | 72,563,825 | 745,254,288 | 575,999,195 |
| 통 영 시 | 120,265 | 3,377,562 | 30,407,160 | 325,567,319 | 255,096,870 |
| 사 천 시 | 107,548 | 2,875,756 | 26,434,170 | 294,733,956 | 231,072,671 |
| 김 해 시 | 530,322 | 12,404,224 | 106,644,487 | 1,208,058,233 | 928,245,159 |
| 밀 양 시 | 101,309 | 2,906,609 | 29,762,776 | 315,805,008 | 246,782,304 |
| 거 제 시 | 232,819 | 5,169,704 | 45,655,234 | 497,363,187 | 377,609,133 |
| 양 산 시 | 346,423 | 8,263,029 | 76,094,613 | 793,687,059 | 613,851,694 |
| 의 령 군 | 25,953 | 969,662 | 9,010,393 | 94,925,325 | 74,570,750 |
| 함 안 군 | 61,949 | 1,712,517 | 17,119,430 | 180,877,333 | 141,413,843 |
| 창 녕 군 | 58,758 | 1,902,500 | 19,299,663 | 197,398,019 | 154,642,188 |
| 고 성 군 | 49,654 | 1,550,623 | 15,117,906 | 165,796,853 | 129,145,461 |
| 남 해 군 | 41,068 | 1,421,940 | 13,739,798 | 144,076,851 | 112,472,525 |
| 하 동 군 | 41,420 | 1,299,148 | 13,637,162 | 137,595,097 | 107,541,750 |
| 산 청 군 | 33,581 | 1,063,047 | 10,770,251 | 113,006,168 | 88,250,439 |
| 함 양 군 | 37,074 | 1,168,069 | 12,015,652 | 120,507,211 | 93,900,346 |
| 거 창 군 | 59,172 | 1,621,237 | 16,872,642 | 169,640,432 | 132,093,217 |
| 합 천 군 | 41,582 | 1,428,713 | 14,852,455 | 157,076,521 | 122,820,752 |

주 : 진료일 기준(의료이용은 약국제외, 요양급여일수, 진료비와 급여비는 약국포함)이며, 의료급여 포함

진료실적 현황(계) <계속>

Activities by District(Total) <cont'd>

(단위 : 명, 일, 천원, 원)
Unit : Person, Day, 1,000Won, WON

| 진료실인원수당 Per Patient | | 입내원1일당 Per Visit | | 요양급여1일당 Per reimbursed day | | | | Division |
|-----------------------------|------------------|------------------|------------------------------|-----------------------------|------------------|-----------------------------|------------------|------------------|
| 진 료 비 Medical Expense | 급 여 비 Benefit | 입내원일수 Visit | 요양급여일수 Reimbursed Days | 진 료 비 Medical Expense | 급 여 비 Benefit | 진 료 비 Medical Expense | 급 여 비 Benefit | |
| 1,832,971 | 1,403,821 | 19.43 | 195.28 | 94,348 | 72,258 | 9,386 | 7,189 | Gumi-si |
| 2,765,548 | 2,162,775 | 26.08 | 277.59 | 106,048 | 82,934 | 9,963 | 7,791 | Yeongju-si |
| 2,941,082 | 2,310,856 | 29.49 | 306.69 | 99,746 | 78,372 | 9,590 | 7,535 | Yeongcheon-si |
| 3,057,007 | 2,376,458 | 27.20 | 316.95 | 112,394 | 87,373 | 9,645 | 7,498 | Sangju-si |
| 2,839,399 | 2,206,934 | 27.19 | 296.40 | 104,432 | 81,170 | 9,580 | 7,446 | Mungyeong-si |
| 2,281,983 | 1,769,715 | 23.82 | 237.88 | 95,805 | 74,299 | 9,593 | 7,440 | Gyeongsan-si |
| 3,378,481 | 2,618,186 | 29.58 | 364.93 | 114,225 | 88,520 | 9,258 | 7,175 | Gunwi-gun |
| 3,608,809 | 2,822,584 | 32.26 | 357.42 | 111,852 | 87,483 | 10,097 | 7,897 | Uiseong-gun |
| 3,185,882 | 2,476,249 | 26.05 | 339.53 | 122,315 | 95,070 | 9,383 | 7,293 | Cheongsong-gun |
| 3,173,821 | 2,470,950 | 24.38 | 321.54 | 130,177 | 101,348 | 9,871 | 7,685 | Yeongyang-gun |
| 3,659,399 | 2,898,407 | 33.47 | 373.76 | 109,342 | 86,604 | 9,791 | 7,755 | Yeongdeok-gun |
| 3,581,503 | 2,803,962 | 33.74 | 354.73 | 106,156 | 83,110 | 10,096 | 7,905 | Cheongdo-gun |
| 3,197,890 | 2,492,439 | 28.34 | 332.30 | 112,849 | 87,954 | 9,624 | 7,501 | Goryeong-gun |
| 3,246,725 | 2,520,538 | 30.15 | 323.57 | 107,673 | 83,590 | 10,034 | 7,790 | Seongju-gun |
| 2,239,307 | 1,740,983 | 22.93 | 238.83 | 97,665 | 75,931 | 9,376 | 7,290 | Chilgok-gun |
| 2,821,269 | 2,200,694 | 26.61 | 275.58 | 106,003 | 82,686 | 10,237 | 7,986 | Yecheon-gun |
| 3,118,124 | 2,429,561 | 26.51 | 321.31 | 117,615 | 91,643 | 9,704 | 7,561 | Bonghwa-gun |
| 2,720,174 | 2,140,751 | 24.95 | 286.31 | 109,019 | 85,797 | 9,501 | 7,477 | Uljin-gun |
| 2,311,138 | 1,758,569 | 18.39 | 228.82 | 125,672 | 95,625 | 10,100 | 7,685 | Ulleung-gun |
| 2,483,489 | 1,918,886 | 24.99 | 231.19 | 99,392 | 76,796 | 10,742 | 8,300 | Gyeongnam |
| 2,286,822 | 1,755,652 | 23.55 | 211.83 | 97,123 | 74,564 | 10,796 | 8,288 | Uichang-gu |
| 1,977,207 | 1,475,598 | 21.10 | 183.89 | 93,722 | 69,945 | 10,752 | 8,024 | Seongsan-gu |
| 2,756,170 | 2,147,472 | 26.83 | 245.71 | 102,719 | 80,034 | 11,217 | 8,740 | Masanhappo-gu |
| 2,602,609 | 2,026,225 | 25.87 | 239.79 | 100,592 | 78,314 | 10,854 | 8,450 | Masanhoewon-gu |
| 2,255,690 | 1,732,495 | 23.34 | 208.04 | 96,649 | 74,231 | 10,842 | 8,328 | Jinhae-gu |
| 2,227,752 | 1,721,806 | 22.44 | 216.91 | 99,259 | 76,717 | 10,270 | 7,938 | Jinju-si |
| 2,707,083 | 2,121,123 | 28.08 | 252.83 | 96,391 | 75,527 | 10,707 | 8,389 | Tongyeong-si |
| 2,740,488 | 2,148,554 | 26.74 | 245.79 | 102,489 | 80,352 | 11,150 | 8,741 | Sacheon-si |
| 2,277,971 | 1,750,343 | 23.39 | 201.09 | 97,391 | 74,833 | 11,328 | 8,704 | Gimhae-si |
| 3,117,245 | 2,435,937 | 28.69 | 293.78 | 108,651 | 84,904 | 10,611 | 8,292 | Miryang-si |
| 2,136,265 | 1,621,900 | 22.20 | 196.10 | 96,207 | 73,043 | 10,894 | 8,271 | Geoje-si |
| 2,291,092 | 1,771,972 | 23.85 | 219.66 | 96,053 | 74,289 | 10,430 | 8,067 | Yangsang-si |
| 3,657,586 | 2,873,300 | 37.36 | 347.18 | 97,895 | 76,904 | 10,535 | 8,276 | Uiryeong-gun |
| 2,919,778 | 2,282,746 | 27.64 | 276.35 | 105,621 | 82,577 | 10,566 | 8,260 | Haman-gun |
| 3,359,509 | 2,631,849 | 32.38 | 328.46 | 103,757 | 81,284 | 10,228 | 8,013 | Changnyeong-gun |
| 3,339,043 | 2,600,907 | 31.23 | 304.47 | 106,923 | 83,286 | 10,967 | 8,543 | Goseong-gun |
| 3,508,251 | 2,738,690 | 34.62 | 334.56 | 101,324 | 79,098 | 10,486 | 8,186 | Namhae-gun |
| 3,321,948 | 2,596,373 | 31.37 | 329.24 | 105,912 | 82,779 | 10,090 | 7,886 | Hadong-gun |
| 3,365,182 | 2,627,987 | 31.66 | 320.72 | 106,304 | 83,016 | 10,492 | 8,194 | Sancheong-gun |
| 3,250,451 | 2,532,782 | 31.51 | 324.10 | 103,168 | 80,389 | 10,029 | 7,815 | Hamyang-gun |
| 2,866,904 | 2,232,360 | 27.40 | 285.15 | 104,636 | 81,477 | 10,054 | 7,829 | Geochang-gun |
| 3,777,512 | 2,953,700 | 34.36 | 357.18 | 109,943 | 85,966 | 10,576 | 8,269 | Hapcheon-gun |

Note : Based on the Treatments(excluding pharmacy from Medical Service Use, including pharmacy in Treatment Days/Medical Expense
/Benefit Amount) including Medical aid

제 2-2표
Table 2-2

시·군·구별
Medical Treatment

| 구 분 | | 진료실인원수 Patients | 입내원일수 Visit | 요양급여일수 Reimbursed Days | 진료비 Medical Expense | 급여비 Benefit |
|-----------|--|--------------------|-------------------|---------------------------|------------------------|----------------------|
| 부 산 | | 3,079,876 | 77,197,832 | 761,641,909 | 7,661,796,786 | 5,782,929,886 |
| 중 구 | | 35,474 | 981,055 | 10,023,850 | 101,762,496 | 76,861,746 |
| 서 구 | | 95,398 | 2,680,323 | 26,421,399 | 274,003,944 | 206,954,522 |
| 동 구 | | 77,095 | 2,152,993 | 21,868,235 | 222,694,006 | 168,925,697 |
| 영 도 구 | | 96,446 | 2,990,224 | 29,405,069 | 313,530,199 | 239,023,419 |
| 부 산 진 구 | | 329,224 | 8,261,457 | 81,480,579 | 832,959,574 | 627,717,476 |
| 동 래 구 | | 257,289 | 6,322,661 | 61,098,351 | 611,534,026 | 460,782,919 |
| 남 구 | | 241,593 | 6,162,909 | 61,338,838 | 599,425,258 | 451,531,047 |
| 북 구 | | 254,432 | 6,089,398 | 61,046,687 | 602,340,245 | 452,447,715 |
| 해 운 대 구 | | 360,536 | 8,759,160 | 87,059,796 | 855,494,421 | 645,173,237 |
| 사 하 구 | | 277,298 | 7,074,778 | 70,364,745 | 712,004,027 | 538,711,764 |
| 금 정 구 | | 206,428 | 5,361,623 | 52,702,142 | 516,839,744 | 390,860,025 |
| 강 서 구 | | 141,085 | 3,007,018 | 26,594,967 | 287,672,888 | 216,207,161 |
| 연 계 구 | | 189,717 | 4,752,030 | 47,079,696 | 464,680,663 | 349,923,339 |
| 수 영 구 | | 161,992 | 4,106,021 | 40,857,553 | 409,630,459 | 308,729,994 |
| 사 상 구 | | 187,407 | 4,674,744 | 47,563,696 | 483,330,095 | 364,225,139 |
| 기 장 군 | | 168,462 | 3,821,438 | 36,736,306 | 373,894,740 | 284,854,687 |
| 대 구 | | 2,210,456 | 50,122,505 | 511,154,668 | 4,847,310,068 | 3,649,732,238 |
| 중 구 | | 75,075 | 1,686,186 | 17,104,878 | 171,778,328 | 130,304,478 |
| 동 구 | | 314,918 | 7,473,402 | 78,882,809 | 728,165,033 | 551,276,887 |
| 서 구 | | 144,009 | 3,782,803 | 40,447,275 | 383,665,904 | 291,380,378 |
| 남 구 | | 126,121 | 3,140,069 | 33,574,517 | 319,683,963 | 241,433,105 |
| 북 구 | | 407,486 | 8,892,536 | 90,160,164 | 854,736,664 | 643,499,679 |
| 수 성 구 | | 385,973 | 8,563,397 | 86,408,072 | 802,745,913 | 602,443,253 |
| 달 서 구 | | 503,859 | 11,166,599 | 112,404,918 | 1,073,597,970 | 803,221,434 |
| 달 성 군 | | 253,015 | 5,417,513 | 52,172,035 | 512,936,293 | 386,173,024 |
| 울 산 | | 1,068,034 | 22,882,942 | 216,574,977 | 2,191,697,508 | 1,647,296,397 |
| 중 구 | | 196,846 | 4,325,371 | 43,103,862 | 433,985,260 | 327,161,762 |
| 남 구 | | 296,809 | 6,189,291 | 58,953,768 | 597,283,237 | 448,008,358 |
| 동 구 | | 146,913 | 3,366,881 | 31,197,290 | 298,834,882 | 224,847,020 |
| 북 구 | | 211,751 | 4,242,737 | 37,438,845 | 390,578,111 | 292,923,396 |
| 울 주 군 | | 215,715 | 4,758,662 | 45,881,212 | 471,016,018 | 354,355,859 |
| 경 북 | | 2,457,547 | 56,454,153 | 614,952,404 | 5,827,071,807 | 4,400,911,673 |
| 포 향 시 남 구 | | 213,393 | 4,715,259 | 49,469,081 | 477,773,429 | 359,049,153 |
| 포 향 시 북 구 | | 252,448 | 5,656,732 | 58,092,111 | 573,546,255 | 430,954,400 |
| 경 주 시 | | 240,861 | 5,861,521 | 60,505,556 | 591,492,567 | 447,210,340 |
| 김 천 시 | | 130,887 | 2,864,915 | 33,932,100 | 318,170,288 | 239,374,308 |
| 안 동 시 | | 143,386 | 3,241,216 | 35,862,350 | 345,404,967 | 261,928,096 |

주 : 진료일 기준(의료이용은 약국제외, 요양급여일수, 진료비와 급여비는 약국포함)

진료실적 현황(건강보험)

Activities by District(Health Insurance)

(단위 : 명, 일, 천원, 원)
Unit : Person, Day, 1,000Won, WON

| 진료실인원수당 Per Patient | | 입내원1일당 Per Visit | | 요양급여1일당 Per reimbursed day | | | | Division |
|-----------------------------|------------------|------------------|------------------------------|-----------------------------|------------------|-----------------------------|------------------|------------------|
| 진 료 비 Medical Expense | 급 여 비 Benefit | 입내원일수 Visit | 요양급여일수 Reimbursed Days | 진 료 비 Medical Expense | 급 여 비 Benefit | 진 료 비 Medical Expense | 급 여 비 Benefit | |
| 2,487,697 | 1,877,650 | 25.07 | 247.30 | 99,249 | 74,911 | 10,060 | 7,593 | Busan |
| 2,868,650 | 2,166,706 | 27.66 | 282.57 | 103,728 | 78,346 | 10,152 | 7,668 | Jung-gu |
| 2,872,219 | 2,169,380 | 28.10 | 276.96 | 102,228 | 77,213 | 10,371 | 7,833 | Seo-gu |
| 2,888,566 | 2,191,137 | 27.93 | 283.65 | 103,435 | 78,461 | 10,183 | 7,725 | Dong-gu |
| 3,250,837 | 2,478,313 | 31.00 | 304.89 | 104,852 | 79,935 | 10,662 | 8,129 | Yeongdo-gu |
| 2,530,069 | 1,906,658 | 25.09 | 247.49 | 100,825 | 75,981 | 10,223 | 7,704 | Busanjin-gu |
| 2,376,837 | 1,790,916 | 24.57 | 237.47 | 96,721 | 72,878 | 10,009 | 7,542 | Dongnae-gu |
| 2,481,137 | 1,868,974 | 25.51 | 253.89 | 97,263 | 73,266 | 9,772 | 7,361 | Nam-gu |
| 2,367,392 | 1,778,266 | 23.93 | 239.93 | 98,916 | 74,301 | 9,867 | 7,412 | Buk-gu |
| 2,372,840 | 1,789,484 | 24.29 | 241.47 | 97,669 | 73,657 | 9,827 | 7,411 | Haeundae-gu |
| 2,567,649 | 1,942,718 | 25.51 | 253.75 | 100,640 | 76,145 | 10,119 | 7,656 | Saha-gu |
| 2,503,729 | 1,893,445 | 25.97 | 255.31 | 96,396 | 72,900 | 9,807 | 7,416 | Geumjeong-gu |
| 2,039,004 | 1,532,460 | 21.31 | 188.50 | 95,667 | 71,901 | 10,817 | 8,130 | Gangseo-gu |
| 2,449,336 | 1,844,449 | 25.05 | 248.16 | 97,786 | 73,637 | 9,870 | 7,433 | Yeonje-gu |
| 2,528,708 | 1,905,835 | 25.35 | 252.22 | 99,763 | 75,190 | 10,026 | 7,556 | Suyeong-gu |
| 2,579,040 | 1,943,498 | 24.94 | 253.80 | 103,392 | 77,913 | 10,162 | 7,658 | Sasang-gu |
| 2,219,460 | 1,690,914 | 22.68 | 218.07 | 97,841 | 74,541 | 10,178 | 7,754 | Gijang-gun |
| 2,192,901 | 1,651,122 | 22.68 | 231.24 | 96,709 | 72,816 | 9,483 | 7,140 | Daegu |
| 2,288,090 | 1,735,657 | 22.46 | 227.84 | 101,874 | 77,278 | 10,043 | 7,618 | Jung-gu |
| 2,312,237 | 1,750,541 | 23.73 | 250.49 | 97,434 | 73,765 | 9,231 | 6,989 | Dong-gu |
| 2,664,180 | 2,023,348 | 26.27 | 280.87 | 101,424 | 77,028 | 9,486 | 7,204 | Seo-gu |
| 2,534,740 | 1,914,297 | 24.90 | 266.21 | 101,808 | 76,888 | 9,522 | 7,191 | Nam-gu |
| 2,097,585 | 1,579,195 | 21.82 | 221.26 | 96,118 | 72,364 | 9,480 | 7,137 | Buk-gu |
| 2,079,798 | 1,560,843 | 22.19 | 223.87 | 93,742 | 70,351 | 9,290 | 6,972 | Suseong-gu |
| 2,130,751 | 1,594,139 | 22.16 | 223.09 | 96,144 | 71,931 | 9,551 | 7,146 | Dalseo-gu |
| 2,027,296 | 1,526,285 | 21.41 | 206.20 | 94,681 | 71,282 | 9,832 | 7,402 | Dalseong-gun |
| 2,052,086 | 1,542,363 | 21.43 | 202.78 | 95,779 | 71,988 | 10,120 | 7,606 | Ulsan |
| 2,204,694 | 1,662,019 | 21.97 | 218.97 | 100,335 | 75,638 | 10,068 | 7,590 | Jung-gu |
| 2,012,349 | 1,509,416 | 20.85 | 198.63 | 96,503 | 72,384 | 10,131 | 7,599 | Nam-gu |
| 2,034,094 | 1,530,477 | 22.92 | 212.35 | 88,757 | 66,782 | 9,579 | 7,207 | Dong-gu |
| 1,844,516 | 1,383,339 | 20.04 | 176.81 | 92,058 | 69,041 | 10,432 | 7,824 | Buk-gu |
| 2,183,511 | 1,642,704 | 22.06 | 212.69 | 98,981 | 74,465 | 10,266 | 7,723 | Uiju-gun |
| 2,371,093 | 1,790,774 | 22.97 | 250.23 | 103,218 | 77,955 | 9,476 | 7,157 | Gyeongbuk |
| 2,238,937 | 1,682,572 | 22.10 | 231.82 | 101,325 | 76,146 | 9,658 | 7,258 | Nam-gu |
| 2,271,938 | 1,707,102 | 22.41 | 230.12 | 101,392 | 76,184 | 9,873 | 7,418 | Buk-gu |
| 2,455,742 | 1,856,715 | 24.34 | 251.21 | 100,911 | 76,296 | 9,776 | 7,391 | Gyeongju-si |
| 2,430,878 | 1,828,862 | 21.89 | 259.25 | 111,057 | 83,554 | 9,377 | 7,055 | Gimcheon-si |
| 2,408,917 | 1,826,734 | 22.60 | 250.11 | 106,566 | 80,812 | 9,631 | 7,304 | Andong-si |

Note : Based on the Treatments(excluding pharmacy from Medical Service Use, including pharmacy in Treatment Days/Medical Expense /Benefit Amount)

제 2-2표
Table 2-2

시·군·구별
Medical Treatment

| 구 분 | 진료실인원수 Patients | 입내원일수 Visit | 요양급여일수 Reimbursed Days | 진료비 Medical Expense | 급여비 Benefit |
|-------------|--------------------|-------------------|---------------------------|------------------------|----------------------|
| 구 미 시 | 387,941 | 7,185,251 | 73,238,490 | 673,807,169 | 505,218,443 |
| 영 주 시 | 93,433 | 2,231,911 | 24,971,035 | 239,482,613 | 181,277,984 |
| 영 천 시 | 95,301 | 2,571,472 | 28,033,513 | 258,194,289 | 196,076,498 |
| 상 주 시 | 89,039 | 2,262,601 | 27,469,018 | 255,838,150 | 193,651,984 |
| 문 경 시 | 66,473 | 1,712,020 | 19,126,941 | 178,689,795 | 135,491,354 |
| 경 산 시 | 255,834 | 5,744,609 | 58,460,748 | 546,928,249 | 413,121,243 |
| 군 위 군 | 22,237 | 626,386 | 7,970,477 | 71,789,043 | 54,390,366 |
| 의 성 군 | 47,369 | 1,404,305 | 16,580,040 | 160,170,101 | 121,784,182 |
| 청 송 군 | 22,606 | 548,568 | 7,531,137 | 68,195,997 | 51,616,436 |
| 영 양 군 | 14,656 | 331,495 | 4,611,347 | 43,845,969 | 33,214,435 |
| 영 덕 군 | 32,407 | 993,627 | 11,712,223 | 110,183,975 | 84,506,128 |
| 청 도 군 | 39,573 | 1,209,249 | 13,706,991 | 131,234,255 | 99,682,112 |
| 고 령 군 | 29,260 | 776,767 | 9,404,904 | 87,785,216 | 66,409,237 |
| 성 주 군 | 40,690 | 1,125,956 | 12,845,047 | 123,152,089 | 92,862,498 |
| 칠 곡 군 | 106,863 | 2,249,526 | 24,475,804 | 220,210,960 | 166,007,556 |
| 예 천 군 | 52,636 | 1,300,470 | 14,089,281 | 139,103,689 | 105,698,895 |
| 봉 화 군 | 27,993 | 690,584 | 8,834,827 | 82,378,031 | 62,598,404 |
| 울 진 군 | 43,959 | 1,002,696 | 12,156,759 | 111,104,732 | 84,850,202 |
| 울 룡 군 | 8,302 | 147,017 | 1,872,624 | 18,589,981 | 13,937,418 |
| 경 남 | 3,122,626 | 72,867,250 | 695,026,637 | 7,245,298,890 | 5,451,247,387 |
| 창 원 시 의 창 구 | 205,564 | 4,574,878 | 41,938,445 | 442,098,192 | 331,217,862 |
| 창 원 시 성 산 구 | 241,001 | 4,961,656 | 43,544,350 | 463,453,207 | 341,850,106 |
| 창원시 마산합포구 | 167,669 | 4,142,156 | 39,448,038 | 425,706,112 | 321,582,468 |
| 창원시 마산회원구 | 172,383 | 4,134,220 | 39,535,079 | 414,117,714 | 313,012,644 |
| 창 원 시 진 해 구 | 185,510 | 4,086,089 | 37,177,462 | 393,680,130 | 295,548,124 |
| 진 주 시 | 323,797 | 6,765,475 | 67,198,956 | 672,942,149 | 505,868,374 |
| 통 영 시 | 114,633 | 2,958,825 | 27,588,269 | 285,573,656 | 216,407,453 |
| 사 천 시 | 103,362 | 2,521,809 | 24,273,542 | 260,802,390 | 198,194,328 |
| 김 해 시 | 515,848 | 11,260,964 | 99,411,276 | 1,091,666,466 | 815,680,780 |
| 밀 양 시 | 96,734 | 2,561,443 | 27,391,569 | 282,090,259 | 214,108,412 |
| 거 제 시 | 228,202 | 4,849,501 | 43,549,702 | 464,480,746 | 345,904,572 |
| 양 산 시 | 336,832 | 7,493,796 | 71,282,557 | 719,637,691 | 542,234,999 |
| 의 령 군 | 24,598 | 836,983 | 8,329,556 | 83,587,882 | 63,621,918 |
| 함 안 군 | 59,812 | 1,534,313 | 15,997,826 | 162,780,111 | 123,852,761 |
| 창 녕 군 | 56,241 | 1,666,609 | 17,897,628 | 174,843,716 | 132,763,439 |
| 고 성 군 | 47,438 | 1,374,253 | 14,006,484 | 147,959,124 | 111,864,463 |
| 남 해 군 | 39,445 | 1,291,779 | 12,964,455 | 131,919,501 | 100,738,270 |
| 하 동 군 | 39,476 | 1,143,759 | 12,693,323 | 123,165,624 | 93,529,762 |
| 산 청 군 | 32,161 | 947,819 | 10,030,598 | 102,073,823 | 77,618,808 |
| 함 양 군 | 35,422 | 1,053,764 | 11,203,194 | 109,605,126 | 83,328,241 |
| 거 창 군 | 56,820 | 1,456,834 | 15,742,888 | 152,966,246 | 115,920,935 |
| 합 천 군 | 39,678 | 1,250,325 | 13,821,440 | 140,149,024 | 106,398,667 |

주 : 진료일 기준(의료이용은 약국제외, 요양급여일수, 진료비와 급여비는 약국포함)

진료실적 현황(건강보험) <계속>

Activities by District(Health Insurance) <cont'd>

(단위 : 명, 일, 천원, 원)
Unit : Person, Day, 1,000Won, WON

| 진료실인원수당 Per Patient | | 입내원1일당 Per Visit | | 요양급여1일당 Per reimbursed day | | | | Division |
|-----------------------------|------------------|------------------|------------------------------|-----------------------------|------------------|-----------------------------|------------------|------------------|
| 진 료 비 Medical Expense | 급 여 비 Benefit | 입내원일수 Visit | 요양급여일수 Reimbursed Days | 진 료 비 Medical Expense | 급 여 비 Benefit | 진 료 비 Medical Expense | 급 여 비 Benefit | |
| 1,736,881 | 1,302,307 | 18.52 | 188.79 | 93,776 | 70,313 | 9,200 | 6,898 | Gumi-si |
| 2,563,148 | 1,940,192 | 23.89 | 267.26 | 107,299 | 81,221 | 9,590 | 7,260 | Yeongju-si |
| 2,709,251 | 2,057,444 | 26.98 | 294.16 | 100,407 | 76,251 | 9,210 | 6,994 | Yeongcheon-si |
| 2,873,327 | 2,174,912 | 25.41 | 308.51 | 113,073 | 85,588 | 9,314 | 7,050 | Sangju-si |
| 2,688,156 | 2,038,292 | 25.76 | 287.74 | 104,374 | 79,141 | 9,342 | 7,084 | Mungyeong-si |
| 2,137,825 | 1,614,802 | 22.45 | 228.51 | 95,207 | 71,915 | 9,355 | 7,067 | Gyeongsan-si |
| 3,228,360 | 2,445,940 | 28.17 | 358.43 | 114,608 | 86,832 | 9,007 | 6,824 | Gunwi-gun |
| 3,381,327 | 2,570,968 | 29.65 | 350.02 | 114,056 | 86,722 | 9,660 | 7,345 | Uiseong-gun |
| 3,016,721 | 2,283,307 | 24.27 | 333.15 | 124,316 | 94,093 | 9,055 | 6,854 | Cheongsong-gun |
| 2,991,674 | 2,266,269 | 22.62 | 314.64 | 132,267 | 100,196 | 9,508 | 7,203 | Yeongyang-gun |
| 3,400,005 | 2,607,650 | 30.66 | 361.41 | 110,891 | 85,048 | 9,408 | 7,215 | Yeongdeok-gun |
| 3,316,257 | 2,518,943 | 30.56 | 346.37 | 108,525 | 82,433 | 9,574 | 7,272 | Cheongdo-gun |
| 3,000,178 | 2,269,625 | 26.55 | 321.43 | 113,014 | 85,494 | 9,334 | 7,061 | Goryeong-gun |
| 3,026,593 | 2,282,195 | 27.67 | 315.68 | 109,376 | 82,474 | 9,588 | 7,229 | Seongju-gun |
| 2,060,685 | 1,553,461 | 21.05 | 229.04 | 97,892 | 73,797 | 8,997 | 6,783 | Chilgok-gun |
| 2,642,748 | 2,008,110 | 24.71 | 267.67 | 106,964 | 81,277 | 9,873 | 7,502 | Yecheon-gun |
| 2,942,808 | 2,236,216 | 24.67 | 315.61 | 119,287 | 90,646 | 9,324 | 7,085 | Bonghwa-gun |
| 2,527,463 | 1,930,212 | 22.81 | 276.55 | 110,806 | 84,622 | 9,139 | 6,980 | Ulsan-gun |
| 2,239,217 | 1,678,802 | 17.71 | 225.56 | 126,448 | 94,801 | 9,927 | 7,443 | Ulleung-gun |
| 2,320,258 | 1,745,725 | 23.34 | 222.58 | 99,431 | 74,811 | 10,424 | 7,843 | Gyeongnam |
| 2,150,660 | 1,611,264 | 22.26 | 204.02 | 96,636 | 72,399 | 10,542 | 7,898 | Ulsan-gu |
| 1,923,034 | 1,418,459 | 20.59 | 180.68 | 93,407 | 68,898 | 10,643 | 7,851 | Seongsan-gu |
| 2,538,967 | 1,917,960 | 24.70 | 235.27 | 102,774 | 77,636 | 10,792 | 8,152 | Masanhappo-gu |
| 2,402,312 | 1,815,798 | 23.98 | 229.34 | 100,168 | 75,713 | 10,475 | 7,917 | Masanhoewon-gu |
| 2,122,150 | 1,593,165 | 22.03 | 200.41 | 96,346 | 72,330 | 10,589 | 7,950 | Jinhae-gu |
| 2,078,284 | 1,562,301 | 20.89 | 207.53 | 99,467 | 74,772 | 10,014 | 7,528 | Jinju-si |
| 2,491,199 | 1,887,829 | 25.81 | 240.67 | 96,516 | 73,140 | 10,351 | 7,844 | Tongyeong-si |
| 2,523,194 | 1,917,478 | 24.40 | 234.84 | 103,419 | 78,592 | 10,744 | 8,165 | Sacheon-si |
| 2,116,256 | 1,581,242 | 21.83 | 192.71 | 96,943 | 72,434 | 10,981 | 8,205 | Gimhae-si |
| 2,916,144 | 2,213,373 | 26.48 | 283.16 | 110,129 | 83,589 | 10,298 | 7,817 | Miryang-si |
| 2,035,393 | 1,515,782 | 21.25 | 190.84 | 95,779 | 71,328 | 10,666 | 7,943 | Geoje-si |
| 2,136,488 | 1,609,808 | 22.25 | 211.63 | 96,031 | 72,358 | 10,096 | 7,607 | Yangsang-si |
| 3,398,158 | 2,586,467 | 34.03 | 338.63 | 99,868 | 76,013 | 10,035 | 7,638 | Uiryeong-gun |
| 2,721,529 | 2,070,701 | 25.65 | 267.47 | 106,093 | 80,722 | 10,175 | 7,742 | Haman-gun |
| 3,108,830 | 2,360,617 | 29.63 | 318.23 | 104,910 | 79,661 | 9,769 | 7,418 | Changnyeong-gun |
| 3,119,000 | 2,358,119 | 28.97 | 295.26 | 107,665 | 81,400 | 10,564 | 7,987 | Goseong-gun |
| 3,344,391 | 2,553,892 | 32.75 | 328.67 | 102,122 | 77,984 | 10,175 | 7,770 | Namhae-gun |
| 3,120,013 | 2,369,282 | 28.97 | 321.55 | 107,685 | 81,774 | 9,703 | 7,368 | Hadong-gun |
| 3,173,839 | 2,413,445 | 29.47 | 311.89 | 107,693 | 81,892 | 10,176 | 7,738 | Sancheong-gun |
| 3,094,267 | 2,352,443 | 29.75 | 316.28 | 104,013 | 79,077 | 9,783 | 7,438 | Hamyang-gun |
| 2,692,120 | 2,040,143 | 25.64 | 277.07 | 104,999 | 79,570 | 9,717 | 7,363 | Geochang-gun |
| 3,532,159 | 2,681,553 | 31.51 | 348.34 | 112,090 | 85,097 | 10,140 | 7,698 | Hapcheon-gun |

Note : Based on the Treatments(excluding pharmacy from Medical Service Use, including pharmacy in Treatment Days/Medical Expense /Benefit Amount)

제 2-3표
Table 2-3

시·군·구별
Medical Treatment

| 구 분 | | 진료실인원수 Patients | 입내원일수 Visit | 요양급여일수 Reimbursed Days | 진료비 Medical Expense | 급여비 Benefit |
|-----------|--|--------------------|----------------|---------------------------|------------------------|----------------|
| 부 산 | | 105,455 | 9,171,976 | 68,299,875 | 946,278,456 | 920,968,991 |
| 중 구 | | 2,289 | 207,557 | 1,556,780 | 22,069,035 | 21,524,419 |
| 서 구 | | 5,311 | 480,698 | 3,319,413 | 46,427,154 | 45,122,196 |
| 동 구 | | 4,974 | 421,797 | 3,308,647 | 43,403,406 | 42,242,785 |
| 영 도 구 | | 6,960 | 621,029 | 4,885,388 | 68,786,396 | 67,181,850 |
| 부 산 진 구 | | 10,557 | 935,726 | 6,895,411 | 98,708,101 | 95,962,777 |
| 동 래 구 | | 5,307 | 478,275 | 3,319,436 | 47,955,363 | 46,702,460 |
| 남 구 | | 5,863 | 518,122 | 3,743,707 | 52,005,039 | 50,565,943 |
| 북 구 | | 11,108 | 899,439 | 7,209,605 | 95,611,332 | 93,228,953 |
| 해 운 대 구 | | 10,017 | 868,603 | 6,593,091 | 88,627,120 | 86,396,703 |
| 사 하 구 | | 11,495 | 1,052,572 | 7,602,177 | 104,758,255 | 101,852,551 |
| 금 정 구 | | 6,924 | 638,166 | 4,344,785 | 62,660,802 | 60,812,140 |
| 강 서 구 | | 1,864 | 136,556 | 981,548 | 14,389,113 | 13,944,933 |
| 연 계 구 | | 5,358 | 480,450 | 3,445,956 | 48,057,753 | 46,648,446 |
| 수 영 구 | | 4,289 | 353,622 | 2,808,592 | 36,789,640 | 35,800,461 |
| 사 상 구 | | 8,483 | 725,013 | 5,408,483 | 76,439,896 | 74,417,734 |
| 기 장 군 | | 4,656 | 354,351 | 2,876,856 | 39,590,052 | 38,564,641 |
| 대 구 | | 71,284 | 5,723,025 | 46,844,701 | 602,250,408 | 587,024,432 |
| 중 구 | | 2,074 | 152,732 | 1,278,753 | 16,320,244 | 15,941,438 |
| 동 구 | | 11,750 | 892,661 | 7,954,066 | 94,747,426 | 92,440,076 |
| 서 구 | | 7,797 | 648,785 | 5,001,407 | 70,860,648 | 69,002,110 |
| 남 구 | | 7,630 | 556,994 | 4,950,272 | 59,463,262 | 57,913,039 |
| 북 구 | | 10,177 | 843,717 | 6,470,701 | 85,884,744 | 83,626,122 |
| 수 성 구 | | 10,064 | 798,121 | 6,537,921 | 82,321,235 | 80,287,272 |
| 달 서 구 | | 16,355 | 1,357,483 | 11,241,239 | 143,425,120 | 139,894,005 |
| 달 성 군 | | 5,437 | 472,532 | 3,410,342 | 49,227,730 | 47,920,371 |
| 울 산 | | 17,929 | 1,484,617 | 10,372,823 | 158,445,207 | 154,091,128 |
| 중 구 | | 4,310 | 335,948 | 2,568,600 | 36,334,074 | 35,301,262 |
| 남 구 | | 4,868 | 395,566 | 2,868,744 | 44,179,393 | 42,987,876 |
| 동 구 | | 2,410 | 179,920 | 1,469,803 | 20,376,866 | 19,953,618 |
| 북 구 | | 2,227 | 164,541 | 1,207,731 | 18,145,618 | 17,639,948 |
| 울 주 군 | | 4,114 | 408,642 | 2,257,945 | 39,409,256 | 38,208,423 |
| 경 북 | | 75,105 | 6,094,407 | 43,669,299 | 626,301,715 | 608,715,526 |
| 포 향 시 남 구 | | 6,480 | 492,649 | 4,032,339 | 53,717,341 | 52,210,222 |
| 포 향 시 북 구 | | 7,451 | 657,240 | 4,624,608 | 69,956,955 | 68,041,833 |
| 경 주 시 | | 7,000 | 569,715 | 3,991,872 | 58,347,342 | 56,720,910 |
| 김 천 시 | | 4,458 | 347,907 | 2,580,624 | 36,398,084 | 35,419,957 |
| 안 동 시 | | 5,638 | 455,329 | 3,088,898 | 45,109,398 | 43,775,847 |

주 : 진료일 기준(의료이용은 약국제외, 요양급여일수, 진료비와 급여비는 약국포함)이며, 의료급여 포함

진료실적 현황(의료급여 1종)

Activities by District(Medical Aid Class 1)

(단위 : 명, 일, 천원, 원)
Unit : Person, Day, 1,000Won, WON

| 진료실인원수당 Per Patient | | 입내원1일당 Per Visit | | 요양급여1일당 Per reimbursed day | | | | Division |
|-----------------------------|------------------|------------------|------------------------------|-----------------------------|------------------|-----------------------------|------------------|------------------|
| 진 료 비 Medical Expense | 급 여 비 Benefit | 입내원일수 Visit | 요양급여일수 Reimbursed Days | 진 료 비 Medical Expense | 급 여 비 Benefit | 진 료 비 Medical Expense | 급 여 비 Benefit | |
| 8,973,292 | 8,733,289 | 86.98 | 647.67 | 103,171 | 100,411 | 13,855 | 13,484 | Busan |
| 9,641,343 | 9,403,416 | 90.68 | 680.11 | 106,328 | 103,704 | 14,176 | 13,826 | Jung-gu |
| 8,741,697 | 8,495,989 | 90.51 | 625.01 | 96,583 | 93,868 | 13,987 | 13,593 | Seo-gu |
| 8,726,057 | 8,492,719 | 84.80 | 665.19 | 102,901 | 100,150 | 13,118 | 12,767 | Dong-gu |
| 9,883,103 | 9,652,565 | 89.23 | 701.92 | 110,762 | 108,178 | 14,080 | 13,752 | Yeongdo-gu |
| 9,350,014 | 9,089,967 | 88.64 | 653.16 | 105,488 | 102,554 | 14,315 | 13,917 | Busanjin-gu |
| 9,036,247 | 8,800,162 | 90.12 | 625.48 | 100,267 | 97,648 | 14,447 | 14,069 | Dongnae-gu |
| 8,870,039 | 8,624,585 | 88.37 | 638.53 | 100,372 | 97,595 | 13,891 | 13,507 | Nam-gu |
| 8,607,430 | 8,392,956 | 80.97 | 649.05 | 106,301 | 103,652 | 13,262 | 12,931 | Buk-gu |
| 8,847,671 | 8,625,008 | 86.71 | 658.19 | 102,034 | 99,466 | 13,442 | 13,104 | Haeundae-gu |
| 9,113,376 | 8,860,596 | 91.57 | 661.35 | 99,526 | 96,765 | 13,780 | 13,398 | Saha-gu |
| 9,049,798 | 8,782,805 | 92.17 | 627.50 | 98,189 | 95,292 | 14,422 | 13,997 | Geumjeong-gu |
| 7,719,481 | 7,481,187 | 73.26 | 526.58 | 105,372 | 102,119 | 14,660 | 14,207 | Gangseo-gu |
| 8,969,345 | 8,706,317 | 89.67 | 643.14 | 100,027 | 97,093 | 13,946 | 13,537 | Yeonje-gu |
| 8,577,673 | 8,347,042 | 82.45 | 654.84 | 104,037 | 101,239 | 13,099 | 12,747 | Suyeong-gu |
| 9,010,951 | 8,772,573 | 85.47 | 637.57 | 105,432 | 102,643 | 14,133 | 13,759 | Sasang-gu |
| 8,503,018 | 8,282,784 | 76.11 | 617.88 | 111,726 | 108,832 | 13,762 | 13,405 | Gijang-gun |
| 8,448,606 | 8,235,010 | 80.28 | 657.16 | 105,233 | 102,572 | 12,856 | 12,531 | Daegu |
| 7,868,970 | 7,686,325 | 73.64 | 616.56 | 106,855 | 104,375 | 12,763 | 12,466 | Jung-gu |
| 8,063,611 | 7,867,241 | 75.97 | 676.94 | 106,140 | 103,556 | 11,912 | 11,622 | Dong-gu |
| 9,088,194 | 8,849,828 | 83.21 | 641.45 | 109,221 | 106,356 | 14,168 | 13,797 | Seo-gu |
| 7,793,350 | 7,590,175 | 73.00 | 648.79 | 106,757 | 103,974 | 12,012 | 11,699 | Nam-gu |
| 8,439,102 | 8,217,168 | 82.90 | 635.82 | 101,793 | 99,116 | 13,273 | 12,924 | Buk-gu |
| 8,179,773 | 7,977,670 | 79.30 | 649.63 | 103,144 | 100,595 | 12,591 | 12,280 | Suseong-gu |
| 8,769,497 | 8,553,592 | 83.00 | 687.33 | 105,655 | 103,054 | 12,759 | 12,445 | Dalseo-gu |
| 9,054,208 | 8,813,752 | 86.91 | 627.25 | 104,179 | 101,412 | 14,435 | 14,051 | Dalseong-gun |
| 8,837,370 | 8,594,519 | 82.81 | 578.55 | 106,725 | 103,792 | 15,275 | 14,855 | Ulsan |
| 8,430,180 | 8,190,548 | 77.95 | 595.96 | 108,154 | 105,080 | 14,145 | 13,743 | Jung-gu |
| 9,075,471 | 8,830,706 | 81.26 | 589.31 | 111,687 | 108,674 | 15,400 | 14,985 | Nam-gu |
| 8,455,131 | 8,279,510 | 74.66 | 609.88 | 113,255 | 110,903 | 13,864 | 13,576 | Dong-gu |
| 8,148,010 | 7,920,947 | 73.88 | 542.31 | 110,280 | 107,207 | 15,025 | 14,606 | Buk-gu |
| 9,579,304 | 9,287,414 | 99.33 | 548.84 | 96,440 | 93,501 | 17,454 | 16,922 | Ulju-gun |
| 8,339,015 | 8,104,860 | 81.15 | 581.44 | 102,767 | 99,881 | 14,342 | 13,939 | Gyeongbuk |
| 8,289,713 | 8,057,133 | 76.03 | 622.27 | 109,038 | 105,979 | 13,322 | 12,948 | Nam-gu |
| 9,388,935 | 9,131,906 | 88.21 | 620.67 | 106,441 | 103,527 | 15,127 | 14,713 | Buk-gu |
| 8,335,335 | 8,102,987 | 81.39 | 570.27 | 102,415 | 99,560 | 14,617 | 14,209 | Gyeongju-si |
| 8,164,667 | 7,945,257 | 78.04 | 578.87 | 104,620 | 101,809 | 14,104 | 13,725 | Gimcheon-si |
| 8,000,957 | 7,764,428 | 80.76 | 547.87 | 99,070 | 96,141 | 14,604 | 14,172 | Andong-si |

Note : Based on the Treatments(excluding pharmacy from Medical Service Use, including pharmacy in Treatment Days/Medical Expense /Benefit Amount) including Medical aid

제 2-3표
Table 2-3

시·군·구별
Medical Treatment

| 구 분 | 진료실인원수 Patients | 입내원일수 Visit | 요양급여일수 Reimbursed Days | 진료비 Medical Expense | 급여비 Benefit |
|-------------|--------------------|------------------|---------------------------|------------------------|--------------------|
| 구 미 시 | 6,276 | 461,919 | 3,706,640 | 48,713,097 | 47,454,506 |
| 영 주 시 | 3,823 | 303,714 | 2,089,908 | 30,162,887 | 29,280,258 |
| 영 천 시 | 4,291 | 367,936 | 2,592,082 | 35,574,769 | 34,512,146 |
| 상 주 시 | 3,022 | 240,099 | 1,730,990 | 25,870,074 | 25,153,534 |
| 문 경 시 | 2,236 | 155,161 | 1,249,199 | 16,606,161 | 16,191,494 |
| 경 산 시 | 6,656 | 503,733 | 4,045,030 | 52,649,225 | 51,243,605 |
| 군 위 군 | 721 | 51,411 | 419,873 | 5,853,051 | 5,711,642 |
| 의 성 군 | 2,057 | 189,878 | 1,098,533 | 18,323,175 | 17,745,918 |
| 청 송 군 | 911 | 64,305 | 463,783 | 6,904,164 | 6,711,572 |
| 영 양 군 | 635 | 41,397 | 318,517 | 4,808,463 | 4,621,195 |
| 영 덕 군 | 1,700 | 146,337 | 1,037,669 | 14,750,758 | 14,376,704 |
| 청 도 군 | 1,513 | 176,906 | 887,208 | 16,070,203 | 15,586,607 |
| 고 령 군 | 1,258 | 88,755 | 753,273 | 10,057,401 | 9,793,490 |
| 성 주 군 | 1,523 | 147,023 | 836,444 | 13,952,879 | 13,496,073 |
| 칠 곡 군 | 2,916 | 265,889 | 1,744,309 | 25,830,919 | 25,054,749 |
| 예 천 군 | 1,589 | 141,918 | 869,500 | 14,066,712 | 13,661,831 |
| 봉 화 군 | 991 | 77,308 | 488,458 | 8,077,889 | 7,826,520 |
| 울 진 군 | 1,801 | 139,268 | 956,159 | 13,532,737 | 13,181,327 |
| 울 룡 군 | 159 | 8,610 | 63,383 | 968,029 | 943,587 |
| 경 남 | 78,279 | 7,035,287 | 45,111,434 | 706,644,312 | 686,011,371 |
| 창 원 시 의 창 구 | 4,176 | 359,595 | 2,473,822 | 37,558,611 | 36,510,852 |
| 창 원 시 성 산 구 | 2,059 | 162,542 | 1,142,221 | 16,999,907 | 16,469,585 |
| 창원시 마산합포구 | 5,336 | 496,023 | 3,058,168 | 51,235,572 | 49,670,839 |
| 창원시 마산회원구 | 4,865 | 448,864 | 2,961,214 | 47,311,216 | 45,907,847 |
| 창 원 시 진 해 구 | 3,767 | 330,053 | 2,192,434 | 33,433,146 | 32,307,909 |
| 진 주 시 | 8,112 | 676,130 | 4,822,716 | 66,991,160 | 65,171,650 |
| 통 영 시 | 4,398 | 379,138 | 2,544,399 | 36,970,294 | 35,900,921 |
| 사 천 시 | 3,546 | 334,648 | 2,011,771 | 32,382,877 | 31,466,721 |
| 김 해 시 | 11,101 | 1,042,794 | 6,506,665 | 107,983,588 | 104,821,600 |
| 밀 양 시 | 3,763 | 318,882 | 2,167,665 | 31,596,731 | 30,724,821 |
| 거 제 시 | 3,537 | 288,020 | 1,857,549 | 30,208,165 | 29,244,813 |
| 양 산 시 | 7,467 | 708,329 | 4,346,113 | 69,187,036 | 67,123,181 |
| 의 령 군 | 1,185 | 126,652 | 632,914 | 10,836,320 | 10,488,895 |
| 함 안 군 | 1,792 | 166,552 | 1,025,785 | 17,151,875 | 16,683,676 |
| 창 녕 군 | 2,206 | 226,125 | 1,328,562 | 21,715,848 | 21,108,718 |
| 고 성 군 | 1,894 | 167,839 | 1,038,628 | 17,138,443 | 16,640,924 |
| 남 해 군 | 1,319 | 119,577 | 703,355 | 11,426,899 | 11,066,933 |
| 하 동 군 | 1,615 | 145,104 | 870,571 | 13,683,683 | 13,326,552 |
| 산 청 군 | 1,242 | 110,724 | 701,012 | 10,595,962 | 10,318,935 |
| 함 양 군 | 1,429 | 107,382 | 755,628 | 10,376,608 | 10,079,935 |
| 거 창 군 | 1,867 | 151,731 | 1,026,939 | 15,754,557 | 15,315,029 |
| 합 천 군 | 1,603 | 168,583 | 943,303 | 16,105,816 | 15,661,036 |

주 : 진료일 기준(의료이용은 약국제외, 요양급여일수, 진료비와 급여비는 약국포함)이며, 의료급여 포함

진료실적 현황(의료급여 1종) <계속>

Activities by District(Medical Aid Class 1) <cont'd>

(단위 : 명, 일, 천원, 원)
Unit : Person, Day, 1,000Won, WON

| 진료실인원수당 Per Patient | | 입내원일수 Per Visit | | 요양급여1일당 Per reimbursed day | | | | Division |
|-----------------------------|------------------|-----------------|------------------------------|-----------------------------|------------------|-----------------------------|------------------|------------------|
| 진 료 비 Medical Expense | 급 여 비 Benefit | 입내원일수 Visit | 요양급여일수 Reimbursed Days | 진 료 비 Medical Expense | 급 여 비 Benefit | 진 료 비 Medical Expense | 급 여 비 Benefit | |
| 7,761,806 | 7,561,266 | 73.60 | 590.61 | 105,458 | 102,733 | 13,142 | 12,803 | Gumi-si |
| 7,889,848 | 7,658,974 | 79.44 | 546.67 | 99,313 | 96,407 | 14,433 | 14,010 | Yeongju-si |
| 8,290,554 | 8,042,914 | 85.75 | 604.07 | 96,687 | 93,799 | 13,724 | 13,314 | Yeongcheon-si |
| 8,560,580 | 8,323,473 | 79.45 | 572.80 | 107,748 | 104,763 | 14,945 | 14,531 | Sangju-si |
| 7,426,727 | 7,241,276 | 69.39 | 558.68 | 107,025 | 104,353 | 13,293 | 12,962 | Mungyeong-si |
| 7,910,040 | 7,698,859 | 75.68 | 607.73 | 104,518 | 101,728 | 13,016 | 12,668 | Gyeongsan-si |
| 8,117,963 | 7,921,834 | 71.31 | 582.35 | 113,848 | 111,098 | 13,940 | 13,603 | Gunwi-gun |
| 8,907,718 | 8,627,087 | 92.31 | 534.05 | 96,500 | 93,460 | 16,680 | 16,154 | Uiseong-gun |
| 7,578,665 | 7,367,258 | 70.59 | 509.09 | 107,366 | 104,371 | 14,887 | 14,471 | Cheongsong-gun |
| 7,572,383 | 7,277,472 | 65.19 | 501.60 | 116,155 | 111,631 | 15,096 | 14,508 | Yeongyang-gun |
| 8,676,916 | 8,456,885 | 86.08 | 610.39 | 100,800 | 98,244 | 14,215 | 13,855 | Yeongdeok-gun |
| 10,621,416 | 10,301,789 | 116.92 | 586.39 | 90,840 | 88,107 | 18,113 | 17,568 | Cheongdo-gun |
| 7,994,754 | 7,784,968 | 70.55 | 598.79 | 113,316 | 110,343 | 13,352 | 13,001 | Goryeong-gun |
| 9,161,444 | 8,861,506 | 96.54 | 549.21 | 94,903 | 91,796 | 16,681 | 16,135 | Seongju-gun |
| 8,858,340 | 8,592,164 | 91.18 | 598.19 | 97,149 | 94,230 | 14,809 | 14,364 | Chilgok-gun |
| 8,852,556 | 8,597,754 | 89.31 | 547.20 | 99,119 | 96,266 | 16,178 | 15,712 | Yecheon-gun |
| 8,151,250 | 7,897,598 | 78.01 | 492.89 | 104,490 | 101,238 | 16,538 | 16,023 | Bonghwa-gun |
| 7,514,013 | 7,318,893 | 77.33 | 530.90 | 97,170 | 94,647 | 14,153 | 13,786 | Uljin-gun |
| 6,088,233 | 5,934,509 | 54.15 | 398.64 | 112,431 | 109,592 | 15,273 | 14,887 | Ulleung-gun |
| 9,027,253 | 8,763,671 | 89.87 | 576.29 | 100,443 | 97,510 | 15,664 | 15,207 | Gyeongnam |
| 8,993,920 | 8,743,020 | 86.11 | 592.39 | 104,447 | 101,533 | 15,182 | 14,759 | Uichang-gu |
| 8,256,390 | 7,998,827 | 78.94 | 554.75 | 104,588 | 101,325 | 14,883 | 14,419 | Seongsan-gu |
| 9,601,869 | 9,308,628 | 92.96 | 573.12 | 103,293 | 100,138 | 16,754 | 16,242 | Masanhappo-gu |
| 9,724,813 | 9,436,351 | 92.26 | 608.68 | 105,402 | 102,276 | 15,977 | 15,503 | Masanhoewon-gu |
| 8,875,271 | 8,576,562 | 87.62 | 582.01 | 101,296 | 97,887 | 15,249 | 14,736 | Jinhae-gu |
| 8,258,279 | 8,033,981 | 83.35 | 594.52 | 99,080 | 96,389 | 13,891 | 13,513 | Jinju-si |
| 8,406,161 | 8,163,011 | 86.21 | 578.54 | 97,511 | 94,691 | 14,530 | 14,110 | Tongyeong-si |
| 9,132,227 | 8,873,864 | 94.37 | 567.34 | 96,767 | 94,029 | 16,097 | 15,641 | Sacheon-si |
| 9,727,375 | 9,442,537 | 93.94 | 586.13 | 103,552 | 100,520 | 16,596 | 16,110 | Gimhae-si |
| 8,396,686 | 8,164,980 | 84.74 | 576.05 | 99,086 | 96,352 | 14,576 | 14,174 | Miryang-si |
| 8,540,618 | 8,268,254 | 81.43 | 525.18 | 104,882 | 101,537 | 16,262 | 15,744 | Geoje-si |
| 9,265,707 | 8,989,310 | 94.86 | 582.04 | 97,676 | 94,763 | 15,919 | 15,444 | Yangsang-si |
| 9,144,574 | 8,851,388 | 106.88 | 534.10 | 85,560 | 82,817 | 17,121 | 16,572 | Uiryeong-gun |
| 9,571,359 | 9,310,087 | 92.94 | 572.42 | 102,982 | 100,171 | 16,721 | 16,264 | Haman-gun |
| 9,843,993 | 9,568,775 | 102.50 | 602.25 | 96,035 | 93,350 | 16,345 | 15,888 | Changnyeong-gun |
| 9,048,808 | 8,786,127 | 88.62 | 548.38 | 102,112 | 99,148 | 16,501 | 16,022 | Goseong-gun |
| 8,663,305 | 8,390,397 | 90.66 | 533.25 | 95,561 | 92,551 | 16,246 | 15,734 | Namhae-gun |
| 8,472,869 | 8,251,735 | 89.85 | 539.05 | 94,303 | 91,841 | 15,718 | 15,308 | Hadong-gun |
| 8,531,370 | 8,308,321 | 89.15 | 564.42 | 95,697 | 93,195 | 15,115 | 14,720 | Sancheong-gun |
| 7,261,447 | 7,053,838 | 75.14 | 528.78 | 96,633 | 93,870 | 13,732 | 13,340 | Hamyang-gun |
| 8,438,434 | 8,203,015 | 81.27 | 550.05 | 103,832 | 100,935 | 15,341 | 14,913 | Geochang-gun |
| 10,047,296 | 9,769,829 | 105.17 | 588.46 | 95,536 | 92,898 | 17,074 | 16,602 | Hapcheon-gun |

Note : Based on the Treatments(excluding pharmacy from Medical Service Use, including pharmacy in Treatment Days/Medical Expense /Benefit Amount) including Medical aid

제 2-4표
Table 2-4

시·군·구별
Medical Treatment

| 구 분 | | 진료실인원수 Patients | 입내원일수 Visit | 요양급여일수 Reimbursed Days | 진료비 Medical Expense | 급여비 Benefit |
|-----------|--|--------------------|----------------|---------------------------|------------------------|----------------|
| 부 산 | | 36,246 | 1,122,072 | 9,381,882 | 90,529,465 | 84,017,073 |
| 중 구 | | 683 | 20,518 | 172,233 | 1,637,089 | 1,493,875 |
| 서 구 | | 1,269 | 41,456 | 338,309 | 3,341,056 | 3,104,400 |
| 동 구 | | 1,819 | 53,909 | 478,785 | 4,227,180 | 3,905,712 |
| 영 도 구 | | 1,884 | 59,891 | 547,526 | 5,158,318 | 4,780,094 |
| 부 산 진 구 | | 3,744 | 113,846 | 946,206 | 9,300,990 | 8,640,104 |
| 동 래 구 | | 1,701 | 48,808 | 390,502 | 3,774,640 | 3,517,515 |
| 남 구 | | 1,987 | 60,529 | 527,526 | 4,826,885 | 4,472,461 |
| 북 구 | | 4,085 | 129,683 | 1,054,894 | 10,176,464 | 9,435,631 |
| 해 운 대 구 | | 3,766 | 124,277 | 1,036,393 | 9,890,603 | 9,207,339 |
| 사 하 구 | | 4,724 | 157,219 | 1,283,278 | 13,116,413 | 12,135,602 |
| 금 정 구 | | 2,063 | 64,064 | 497,274 | 5,092,044 | 4,717,354 |
| 강 서 구 | | 642 | 15,850 | 136,208 | 1,466,544 | 1,351,136 |
| 연 계 구 | | 1,949 | 60,432 | 505,271 | 4,873,369 | 4,528,804 |
| 수 영 구 | | 1,684 | 50,276 | 399,860 | 3,942,907 | 3,675,686 |
| 사 상 구 | | 2,751 | 82,954 | 714,454 | 6,789,073 | 6,307,298 |
| 기 장 군 | | 1,495 | 38,360 | 353,163 | 2,915,893 | 2,744,062 |
| 대 구 | | 23,060 | 659,191 | 5,469,470 | 51,461,844 | 48,187,190 |
| 중 구 | | 594 | 15,693 | 141,168 | 1,356,728 | 1,257,598 |
| 동 구 | | 3,124 | 88,897 | 786,425 | 6,924,273 | 6,522,617 |
| 서 구 | | 2,768 | 84,293 | 694,134 | 6,509,394 | 6,051,633 |
| 남 구 | | 2,518 | 71,881 | 613,037 | 5,378,001 | 5,037,343 |
| 북 구 | | 2,803 | 72,025 | 588,238 | 5,571,391 | 5,205,551 |
| 수 성 구 | | 3,650 | 108,415 | 891,415 | 8,461,354 | 7,946,381 |
| 달 서 구 | | 5,452 | 159,238 | 1,264,710 | 12,503,543 | 11,744,567 |
| 달 성 군 | | 2,151 | 58,749 | 490,343 | 4,757,161 | 4,421,500 |
| 울 산 | | 4,571 | 135,737 | 1,135,237 | 11,360,708 | 10,463,880 |
| 중 구 | | 984 | 28,160 | 235,320 | 2,231,469 | 2,059,972 |
| 남 구 | | 1,076 | 34,624 | 296,642 | 3,115,109 | 2,846,246 |
| 동 구 | | 907 | 23,826 | 207,643 | 1,708,752 | 1,597,603 |
| 북 구 | | 792 | 22,244 | 195,469 | 1,786,254 | 1,655,368 |
| 울 주 군 | | 812 | 26,883 | 200,163 | 2,519,124 | 2,304,691 |
| 경 북 | | 17,489 | 462,143 | 3,893,530 | 37,232,980 | 34,412,974 |
| 포 향 시 남 구 | | 1,712 | 44,138 | 378,786 | 3,970,545 | 3,639,571 |
| 포 향 시 북 구 | | 2,206 | 60,344 | 496,818 | 5,100,342 | 4,699,587 |
| 경 주 시 | | 1,436 | 36,790 | 288,148 | 2,973,629 | 2,724,790 |
| 김 천 시 | | 923 | 24,545 | 205,169 | 2,037,052 | 1,882,592 |
| 안 동 시 | | 1,408 | 33,110 | 297,561 | 2,530,475 | 2,346,908 |

주 : 진료일 기준(의료이용은 약국제외, 요양급여일수, 진료비와 급여비는 약국포함)이며, 의료급여 포함

진료실적 현황(의료급여 2종)

Activities by District(Medical Aid Class 2)

(단위 : 명, 일, 천원, 원)

Unit : Person, Day, 1,000Won, WON

| 진료실인원수당 Per Patient | | 입내원1일당 Per Visit | | 요양급여1일당 Per reimbursed day | | | | Division |
|-----------------------------|------------------|------------------|------------------------------|-----------------------------|------------------|-----------------------------|------------------|------------------|
| 진 료 비 Medical Expense | 급 여 비 Benefit | 입내원일수 Visit | 요양급여일수 Reimbursed Days | 진 료 비 Medical Expense | 급 여 비 Benefit | 진 료 비 Medical Expense | 급 여 비 Benefit | |
| 2,497,640 | 2,317,968 | 30.96 | 258.84 | 80,681 | 74,877 | 9,649 | 8,955 | Busan |
| 2,396,909 | 2,187,225 | 30.04 | 252.17 | 79,788 | 72,808 | 9,505 | 8,674 | Jung-gu |
| 2,632,826 | 2,446,336 | 32.67 | 266.59 | 80,593 | 74,884 | 9,876 | 9,176 | Seo-gu |
| 2,323,903 | 2,147,175 | 29.64 | 263.21 | 78,413 | 72,450 | 8,829 | 8,158 | Dong-gu |
| 2,737,961 | 2,537,205 | 31.79 | 290.62 | 86,128 | 79,813 | 9,421 | 8,730 | Yeongdo-gu |
| 2,484,239 | 2,307,720 | 30.41 | 252.73 | 81,698 | 75,893 | 9,830 | 9,131 | Busanjin-gu |
| 2,219,071 | 2,067,910 | 28.69 | 229.57 | 77,337 | 72,068 | 9,666 | 9,008 | Dongnae-gu |
| 2,429,233 | 2,250,861 | 30.46 | 265.49 | 79,745 | 73,890 | 9,150 | 8,478 | Nam-gu |
| 2,491,178 | 2,309,824 | 31.75 | 258.24 | 78,472 | 72,759 | 9,647 | 8,945 | Buk-gu |
| 2,626,289 | 2,444,859 | 33.00 | 275.20 | 79,585 | 74,087 | 9,543 | 8,884 | Haeundae-gu |
| 2,776,548 | 2,568,925 | 33.28 | 271.65 | 83,428 | 77,189 | 10,221 | 9,457 | Saha-gu |
| 2,468,271 | 2,286,648 | 31.05 | 241.04 | 79,484 | 73,635 | 10,240 | 9,486 | Geumjeong-gu |
| 2,284,336 | 2,104,573 | 24.69 | 212.16 | 92,526 | 85,245 | 10,767 | 9,920 | Gangseo-gu |
| 2,500,446 | 2,323,655 | 31.01 | 259.25 | 80,642 | 74,940 | 9,645 | 8,963 | Yeonje-gu |
| 2,341,394 | 2,182,711 | 29.86 | 237.45 | 78,425 | 73,110 | 9,861 | 9,192 | Suyeong-gu |
| 2,467,856 | 2,292,729 | 30.15 | 259.71 | 81,841 | 76,034 | 9,502 | 8,828 | Sasang-gu |
| 1,950,430 | 1,835,493 | 25.66 | 236.23 | 76,014 | 71,534 | 8,257 | 7,770 | Gijang-gun |
| 2,231,650 | 2,089,644 | 28.59 | 237.18 | 78,068 | 73,100 | 9,409 | 8,810 | Daegu |
| 2,284,054 | 2,117,168 | 26.42 | 237.66 | 86,454 | 80,138 | 9,611 | 8,909 | Jung-gu |
| 2,216,477 | 2,087,906 | 28.46 | 251.74 | 77,891 | 73,373 | 8,805 | 8,294 | Dong-gu |
| 2,351,660 | 2,186,284 | 30.45 | 250.77 | 77,223 | 71,793 | 9,378 | 8,718 | Seo-gu |
| 2,135,822 | 2,000,533 | 28.55 | 243.46 | 74,818 | 70,079 | 8,773 | 8,217 | Nam-gu |
| 1,987,653 | 1,857,136 | 25.70 | 209.86 | 77,354 | 72,274 | 9,471 | 8,849 | Buk-gu |
| 2,318,179 | 2,177,091 | 29.70 | 244.22 | 78,046 | 73,296 | 9,492 | 8,914 | Suseong-gu |
| 2,293,386 | 2,154,176 | 29.21 | 231.97 | 78,521 | 73,755 | 9,886 | 9,286 | Dalseo-gu |
| 2,211,604 | 2,055,556 | 27.31 | 227.96 | 80,974 | 75,261 | 9,702 | 9,017 | Dalseong-gun |
| 2,485,388 | 2,289,188 | 29.70 | 248.36 | 83,696 | 77,089 | 10,007 | 9,217 | Ulsan |
| 2,267,753 | 2,093,467 | 28.62 | 239.15 | 79,243 | 73,152 | 9,483 | 8,754 | Jung-gu |
| 2,895,083 | 2,645,210 | 32.18 | 275.69 | 89,970 | 82,204 | 10,501 | 9,595 | Nam-gu |
| 1,883,960 | 1,761,415 | 26.27 | 228.93 | 71,718 | 67,053 | 8,229 | 7,694 | Dong-gu |
| 2,255,371 | 2,090,111 | 28.09 | 246.80 | 80,303 | 74,419 | 9,138 | 8,469 | Buk-gu |
| 3,102,369 | 2,838,289 | 33.11 | 246.51 | 93,707 | 85,730 | 12,585 | 11,514 | Ulju-gun |
| 2,128,937 | 1,967,692 | 26.42 | 222.63 | 80,566 | 74,464 | 9,563 | 8,839 | Gyeongbuk |
| 2,319,244 | 2,125,918 | 25.78 | 221.25 | 89,958 | 82,459 | 10,482 | 9,609 | Nam-gu |
| 2,312,032 | 2,130,366 | 27.35 | 225.21 | 84,521 | 77,880 | 10,266 | 9,459 | Buk-gu |
| 2,070,772 | 1,897,486 | 25.62 | 200.66 | 80,827 | 74,063 | 10,320 | 9,456 | Gyeongju-si |
| 2,206,990 | 2,039,645 | 26.59 | 222.28 | 82,993 | 76,700 | 9,929 | 9,176 | Gimcheon-si |
| 1,797,212 | 1,666,838 | 23.52 | 211.34 | 76,426 | 70,882 | 8,504 | 7,887 | Andong-si |

Note : Based on the Treatments(excluding pharmacy from Medical Service Use, including pharmacy in Treatment Days/Medical Expense /Benefit Amount) including Medical aid

제 2-4표
Table 2-4

시·군·구별
Medical Treatment

| 구 분 | 진료실인원수 Patients | 입내원일수 Visit | 요양급여일수 Reimbursed Days | 진료비 Medical Expense | 급여비 Benefit |
|-------------|--------------------|----------------|---------------------------|------------------------|-------------------|
| 구 미 시 | 2,252 | 55,368 | 478,084 | 4,195,814 | 3,898,602 |
| 영 주 시 | 1,031 | 27,525 | 222,478 | 2,171,957 | 2,014,435 |
| 영 천 시 | 846 | 22,092 | 177,596 | 1,627,322 | 1,509,101 |
| 상 주 시 | 502 | 14,932 | 137,821 | 1,257,492 | 1,166,575 |
| 문 경 시 | 323 | 9,736 | 85,088 | 713,441 | 666,221 |
| 경 산 시 | 2,020 | 52,009 | 415,769 | 4,029,744 | 3,742,523 |
| 군 위 군 | 160 | 5,974 | 46,037 | 461,622 | 425,218 |
| 의 성 군 | 204 | 7,090 | 59,990 | 611,909 | 554,733 |
| 청 송 군 | 158 | 3,779 | 43,457 | 325,586 | 297,176 |
| 영 양 군 | 136 | 3,232 | 30,592 | 308,101 | 283,715 |
| 영 덕 군 | 171 | 7,230 | 61,843 | 502,149 | 468,753 |
| 청 도 군 | 157 | 5,304 | 35,880 | 407,484 | 375,089 |
| 고 령 군 | 192 | 4,733 | 46,721 | 364,583 | 340,072 |
| 성 주 군 | 202 | 5,989 | 42,666 | 604,880 | 550,060 |
| 칠 곡 군 | 734 | 18,486 | 173,651 | 1,430,649 | 1,338,924 |
| 예 천 군 | 348 | 10,072 | 80,708 | 794,733 | 737,769 |
| 봉 화 군 | 154 | 4,591 | 38,980 | 399,969 | 367,627 |
| 울 진 군 | 207 | 4,972 | 48,052 | 400,791 | 372,373 |
| 울 룡 군 | 7 | 102 | 1,635 | 12,709 | 10,561 |
| 경 남 | 19,319 | 560,238 | 4,355,415 | 45,447,347 | 41,982,421 |
| 창 원 시 의 창 구 | 1,370 | 36,230 | 306,980 | 3,114,091 | 2,907,031 |
| 창 원 시 성 산 구 | 653 | 17,272 | 129,611 | 1,417,875 | 1,302,826 |
| 창원시 마산합포구 | 953 | 29,463 | 236,412 | 2,516,076 | 2,316,696 |
| 창원시 마산회원구 | 882 | 25,669 | 217,466 | 2,173,757 | 2,011,054 |
| 창 원 시 진 해 구 | 607 | 15,578 | 134,167 | 1,206,084 | 1,117,037 |
| 진 주 시 | 2,623 | 66,542 | 542,153 | 5,320,979 | 4,959,171 |
| 통 영 시 | 1,234 | 39,599 | 274,492 | 3,023,369 | 2,788,496 |
| 사 천 시 | 640 | 19,299 | 148,857 | 1,548,689 | 1,411,622 |
| 김 해 시 | 3,373 | 100,466 | 726,546 | 8,408,180 | 7,742,779 |
| 밀 양 시 | 812 | 26,284 | 203,542 | 2,118,019 | 1,949,071 |
| 거 제 시 | 1,080 | 32,183 | 247,983 | 2,674,275 | 2,459,748 |
| 양 산 시 | 2,124 | 60,904 | 465,943 | 4,862,333 | 4,493,514 |
| 의 령 군 | 170 | 6,027 | 47,923 | 501,123 | 459,938 |
| 함 안 군 | 345 | 11,652 | 95,819 | 945,348 | 877,407 |
| 창 녕 군 | 311 | 9,766 | 73,473 | 838,454 | 770,031 |
| 고 성 군 | 322 | 8,531 | 72,794 | 699,286 | 640,074 |
| 남 해 군 | 304 | 10,584 | 71,988 | 730,451 | 667,322 |
| 하 동 군 | 329 | 10,285 | 73,268 | 745,790 | 685,436 |
| 산 청 군 | 178 | 4,504 | 38,641 | 336,383 | 312,696 |
| 함 양 군 | 223 | 6,923 | 56,830 | 525,476 | 492,170 |
| 거 창 군 | 485 | 12,672 | 102,815 | 919,629 | 857,252 |
| 합 천 군 | 301 | 9,805 | 87,712 | 821,680 | 761,050 |

주 : 진료일 기준(의료이용은 약국제외, 요양급여일수, 진료비와 급여비는 약국포함)이며, 의료급여 포함

진료실적 현황(의료급여 2종) <계속>

Activities by District(Medical Aid Class 2) <cont'd>

(단위 : 명, 일, 천원, 원)
Unit : Person, Day, 1,000Won, WON

| 진료실인원수당 Per Patient | | 입내원1일당 Per Visit | | 요양급여1일당 Per reimbursed day | | | | Division |
|-----------------------------|------------------|------------------|------------------------------|-----------------------------|------------------|-----------------------------|------------------|------------------|
| 진 료 비 Medical Expense | 급 여 비 Benefit | 입내원일수 Visit | 요양급여일수 Reimbursed Days | 진 료 비 Medical Expense | 급 여 비 Benefit | 진 료 비 Medical Expense | 급 여 비 Benefit | |
| 1,863,150 | 1,731,173 | 24.59 | 212.29 | 75,780 | 70,413 | 8,776 | 8,155 | Gumi-si |
| 2,106,651 | 1,953,865 | 26.70 | 215.79 | 78,909 | 73,186 | 9,763 | 9,055 | Yeongju-si |
| 1,923,548 | 1,783,807 | 26.11 | 209.92 | 73,661 | 68,310 | 9,163 | 8,497 | Yeongcheon-si |
| 2,504,964 | 2,323,855 | 29.75 | 274.54 | 84,215 | 78,126 | 9,124 | 8,464 | Sangju-si |
| 2,208,796 | 2,062,604 | 30.14 | 263.43 | 73,279 | 68,429 | 8,385 | 7,830 | Mungyeong-si |
| 1,994,923 | 1,852,734 | 25.75 | 205.83 | 77,482 | 71,959 | 9,692 | 9,001 | Gyeongsan-si |
| 2,885,138 | 2,657,613 | 37.34 | 287.73 | 77,272 | 71,178 | 10,027 | 9,236 | Gunwi-gun |
| 2,999,554 | 2,719,279 | 34.75 | 294.07 | 86,306 | 78,242 | 10,200 | 9,247 | Uiseong-gun |
| 2,060,671 | 1,880,861 | 23.92 | 275.04 | 86,157 | 78,639 | 7,492 | 6,838 | Cheongsong-gun |
| 2,265,449 | 2,086,140 | 23.76 | 224.94 | 95,328 | 87,783 | 10,071 | 9,274 | Yeongyang-gun |
| 2,936,544 | 2,741,246 | 42.28 | 361.65 | 69,454 | 64,834 | 8,120 | 7,580 | Yeongdeok-gun |
| 2,595,439 | 2,389,102 | 33.78 | 228.54 | 76,826 | 70,718 | 11,357 | 10,454 | Cheongdo-gun |
| 1,898,870 | 1,771,208 | 24.65 | 243.34 | 77,030 | 71,851 | 7,803 | 7,279 | Goryeong-gun |
| 2,994,455 | 2,723,069 | 29.65 | 211.22 | 100,998 | 91,845 | 14,177 | 12,892 | Seongju-gun |
| 1,949,113 | 1,824,147 | 25.19 | 236.58 | 77,391 | 72,429 | 8,239 | 7,710 | Chilgok-gun |
| 2,283,716 | 2,120,026 | 28.94 | 231.92 | 78,905 | 73,250 | 9,847 | 9,141 | Yecheon-gun |
| 2,597,201 | 2,387,188 | 29.81 | 253.12 | 87,120 | 80,076 | 10,261 | 9,431 | Bonghwa-gun |
| 1,936,188 | 1,798,903 | 24.02 | 232.14 | 80,610 | 74,894 | 8,341 | 7,749 | Uljin-gun |
| 1,815,571 | 1,508,714 | 14.57 | 233.57 | 124,598 | 103,539 | 7,773 | 6,459 | Ulleung-gun |
| 2,352,469 | 2,173,116 | 29.00 | 225.45 | 81,122 | 74,937 | 10,435 | 9,639 | Gyeongnam |
| 2,273,059 | 2,121,920 | 26.45 | 224.07 | 85,953 | 80,238 | 10,144 | 9,470 | Uichang-gu |
| 2,171,325 | 1,995,139 | 26.45 | 198.49 | 82,091 | 75,430 | 10,939 | 10,052 | Seongsan-gu |
| 2,640,164 | 2,430,951 | 30.92 | 248.07 | 85,398 | 78,631 | 10,643 | 9,799 | Masanhappo-gu |
| 2,464,577 | 2,280,107 | 29.10 | 246.56 | 84,684 | 78,346 | 9,996 | 9,248 | Masanhoewon-gu |
| 1,986,959 | 1,840,259 | 25.66 | 221.03 | 77,422 | 71,706 | 8,989 | 8,326 | Jinhae-gu |
| 2,028,585 | 1,890,648 | 25.37 | 206.69 | 79,964 | 74,527 | 9,815 | 9,147 | Jinju-si |
| 2,450,056 | 2,259,721 | 32.09 | 222.44 | 76,350 | 70,418 | 11,014 | 10,159 | Tongyeong-si |
| 2,419,827 | 2,205,659 | 30.15 | 232.59 | 80,247 | 73,145 | 10,404 | 9,483 | Sacheon-si |
| 2,492,790 | 2,295,517 | 29.79 | 215.40 | 83,692 | 77,069 | 11,573 | 10,657 | Gimhae-si |
| 2,608,398 | 2,400,334 | 32.37 | 250.67 | 80,582 | 74,154 | 10,406 | 9,576 | Miryang-si |
| 2,476,181 | 2,277,544 | 29.80 | 229.61 | 83,096 | 76,430 | 10,784 | 9,919 | Geoje-si |
| 2,289,234 | 2,115,590 | 28.67 | 219.37 | 79,836 | 73,780 | 10,435 | 9,644 | Yangsang-si |
| 2,947,782 | 2,705,518 | 35.45 | 281.90 | 83,146 | 76,313 | 10,457 | 9,597 | Uiryeong-gun |
| 2,740,139 | 2,543,209 | 33.77 | 277.74 | 81,132 | 75,301 | 9,866 | 9,157 | Haman-gun |
| 2,695,994 | 2,475,984 | 31.40 | 236.25 | 85,854 | 78,848 | 11,412 | 10,480 | Changnyeong-gun |
| 2,171,696 | 1,987,807 | 26.49 | 226.07 | 81,970 | 75,029 | 9,606 | 8,793 | Goseong-gun |
| 2,402,799 | 2,195,138 | 34.82 | 236.80 | 69,015 | 63,050 | 10,147 | 9,270 | Namhae-gun |
| 2,266,839 | 2,083,392 | 31.26 | 222.70 | 72,512 | 66,644 | 10,179 | 9,355 | Hadong-gun |
| 1,889,792 | 1,756,719 | 25.30 | 217.08 | 74,685 | 69,426 | 8,705 | 8,092 | Sancheong-gun |
| 2,356,395 | 2,207,040 | 31.04 | 254.84 | 75,903 | 71,092 | 9,246 | 8,660 | Hamyang-gun |
| 1,896,142 | 1,767,530 | 26.13 | 211.99 | 72,572 | 67,649 | 8,945 | 8,338 | Geochang-gun |
| 2,729,834 | 2,528,405 | 32.57 | 291.40 | 83,802 | 77,619 | 9,368 | 8,677 | Hapcheon-gun |

Note : Based on the Treatments(excluding pharmacy from Medical Service Use, including pharmacy in Treatment Days/Medical Expense /Benefit Amount) including Medical aid

제3장 관내 및 관외 진료실적 현황

제 3-1표
Table 3-1

시·군·구별
Medical Treatment

| 구 분 | | 진료실인원수 Patients | 입내원일수 Visit | 요양급여일수 Reimbursed Days | 진료비 Medical Expense | 급여비 Benefit |
|-----------|--|--------------------|-------------------|---------------------------|------------------------|----------------------|
| 부 산 | | 3,138,120 | 81,312,933 | 786,261,098 | 7,789,906,983 | 6,053,685,580 |
| 중 구 | | 30,051 | 569,450 | 5,607,686 | 45,110,764 | 35,314,688 |
| 서 구 | | 87,235 | 1,688,060 | 17,833,978 | 172,909,250 | 136,242,873 |
| 동 구 | | 70,462 | 1,342,519 | 13,127,810 | 102,420,449 | 80,196,559 |
| 영 도 구 | | 93,426 | 2,255,993 | 19,861,252 | 171,834,908 | 136,757,830 |
| 부 산 진 구 | | 306,074 | 5,719,519 | 55,660,450 | 492,280,503 | 378,984,152 |
| 동 래 구 | | 235,217 | 3,885,119 | 34,383,596 | 285,692,199 | 215,614,969 |
| 남 구 | | 218,615 | 3,778,239 | 32,938,760 | 251,600,175 | 190,969,630 |
| 북 구 | | 246,986 | 4,655,050 | 41,512,201 | 351,728,018 | 269,157,506 |
| 해 운 대 구 | | 338,654 | 6,141,364 | 56,468,952 | 496,450,445 | 382,628,617 |
| 사 하 구 | | 266,849 | 5,436,174 | 45,261,918 | 378,506,540 | 293,474,245 |
| 금 정 구 | | 189,427 | 3,454,661 | 27,843,227 | 219,657,317 | 170,170,366 |
| 강 서 구 | | 117,449 | 1,414,773 | 9,191,238 | 78,961,563 | 58,922,631 |
| 연 계 구 | | 168,762 | 2,570,956 | 21,684,159 | 167,901,424 | 129,462,961 |
| 수 영 구 | | 142,629 | 2,426,244 | 23,026,755 | 192,205,897 | 146,258,681 |
| 사 상 구 | | 169,453 | 2,898,718 | 25,352,276 | 215,226,643 | 167,004,971 |
| 기 장 군 | | 153,780 | 2,480,697 | 21,041,404 | 176,315,606 | 137,085,462 |
| 대 구 | | 2,254,031 | 52,744,784 | 533,142,691 | 5,031,871,845 | 3,906,412,484 |
| 중 구 | | 65,021 | 820,796 | 9,003,406 | 72,112,467 | 54,825,166 |
| 동 구 | | 294,725 | 5,055,733 | 52,569,665 | 388,553,396 | 303,426,651 |
| 서 구 | | 129,558 | 2,236,415 | 20,675,102 | 150,077,611 | 119,431,813 |
| 남 구 | | 111,476 | 1,795,353 | 19,771,402 | 175,794,864 | 139,747,852 |
| 북 구 | | 383,984 | 6,214,984 | 55,408,322 | 466,106,276 | 359,223,371 |
| 수 성 구 | | 362,300 | 5,648,196 | 49,701,527 | 372,649,747 | 284,723,931 |
| 달 서 구 | | 486,578 | 8,256,659 | 76,360,382 | 661,121,635 | 504,277,583 |
| 달 성 군 | | 226,192 | 3,047,684 | 24,795,746 | 171,502,660 | 131,811,506 |
| 울 산 | | 1,056,448 | 22,134,815 | 205,389,616 | 1,988,884,738 | 1,514,195,740 |
| 중 구 | | 180,362 | 2,550,769 | 25,682,832 | 194,659,528 | 146,784,665 |
| 남 구 | | 286,733 | 4,947,966 | 44,313,030 | 372,551,265 | 276,413,930 |
| 동 구 | | 141,169 | 2,667,906 | 26,166,371 | 216,223,250 | 166,276,985 |
| 북 구 | | 192,332 | 2,464,063 | 18,793,256 | 148,490,019 | 108,806,841 |
| 울 주 군 | | 177,770 | 2,565,763 | 19,828,463 | 157,165,633 | 120,221,816 |
| 경 북 | | 2,387,665 | 50,437,924 | 503,706,434 | 4,148,515,372 | 3,183,387,043 |
| 포 향 시 남 구 | | 203,599 | 3,266,043 | 37,002,380 | 296,819,478 | 224,265,918 |
| 포 향 시 북 구 | | 241,429 | 4,416,476 | 36,564,240 | 311,739,720 | 240,849,750 |
| 경 주 시 | | 223,751 | 4,720,718 | 45,470,074 | 362,439,287 | 276,905,698 |
| 김 천 시 | | 122,429 | 2,271,761 | 25,480,436 | 192,867,379 | 147,195,583 |
| 안 동 시 | | 141,076 | 3,088,814 | 32,338,695 | 278,938,104 | 216,671,589 |

주 : 진료일 기준(의료이용은 약국제외, 요양급여일수, 진료비와 급여비는 약국포함)이며, 의료급여 포함

진료실적 현황(관내-계)

Activities by District(Internal - Total)

(단위 : 명, 일, 천원, 원)
Unit : Person, Day, 1,000Won, WON

| 진료실인원수당 Per Patient | | 입내원1일당 Per Visit | | 요양급여1일당 Per reimbursed day | | | | Division |
|-----------------------------|------------------|------------------|------------------------------|-----------------------------|------------------|-----------------------------|------------------|------------------|
| 진 료 비 Medical Expense | 급 여 비 Benefit | 입내원일수 Visit | 요양급여일수 Reimbursed Days | 진 료 비 Medical Expense | 급 여 비 Benefit | 진 료 비 Medical Expense | 급 여 비 Benefit | |
| 2,482,348 | 1,929,080 | 25.91 | 250.55 | 95,802 | 74,449 | 9,908 | 7,699 | Busan |
| 1,501,140 | 1,175,159 | 18.95 | 186.61 | 79,218 | 62,015 | 8,044 | 6,298 | Jung-gu |
| 1,982,109 | 1,561,791 | 19.35 | 204.44 | 102,431 | 80,710 | 9,695 | 7,640 | Seo-gu |
| 1,453,556 | 1,138,153 | 19.05 | 186.31 | 76,290 | 59,736 | 7,802 | 6,109 | Dong-gu |
| 1,839,262 | 1,463,809 | 24.15 | 212.59 | 76,168 | 60,620 | 8,652 | 6,886 | Yeongdo-gu |
| 1,608,371 | 1,238,211 | 18.69 | 181.85 | 86,070 | 66,262 | 8,844 | 6,809 | Busanjin-gu |
| 1,214,590 | 916,664 | 16.52 | 146.18 | 73,535 | 55,498 | 8,309 | 6,271 | Dongnae-gu |
| 1,150,882 | 873,543 | 17.28 | 150.67 | 66,592 | 50,545 | 7,638 | 5,798 | Nam-gu |
| 1,424,081 | 1,089,768 | 18.85 | 168.08 | 75,558 | 57,821 | 8,473 | 6,484 | Buk-gu |
| 1,465,952 | 1,129,851 | 18.13 | 166.75 | 80,837 | 62,304 | 8,792 | 6,776 | Haeundae-gu |
| 1,418,430 | 1,099,776 | 20.37 | 169.62 | 69,627 | 53,985 | 8,363 | 6,484 | Saha-gu |
| 1,159,588 | 898,343 | 18.24 | 146.99 | 63,583 | 49,258 | 7,889 | 6,112 | Geumjeong-gu |
| 672,305 | 501,687 | 12.05 | 78.26 | 55,812 | 41,648 | 8,591 | 6,411 | Gangseo-gu |
| 994,901 | 767,133 | 15.23 | 128.49 | 65,307 | 50,356 | 7,743 | 5,970 | Yeonje-gu |
| 1,347,593 | 1,025,448 | 17.01 | 161.45 | 79,220 | 60,282 | 8,347 | 6,352 | Suyeong-gu |
| 1,270,126 | 985,553 | 17.11 | 149.61 | 74,249 | 57,613 | 8,489 | 6,587 | Sasang-gu |
| 1,146,544 | 891,439 | 16.13 | 136.83 | 71,075 | 55,261 | 8,379 | 6,515 | Gijang-gun |
| 2,232,388 | 1,733,078 | 23.40 | 236.53 | 95,400 | 74,063 | 9,438 | 7,327 | Daegu |
| 1,109,064 | 843,192 | 12.62 | 138.47 | 87,857 | 66,795 | 8,009 | 6,089 | Jung-gu |
| 1,318,359 | 1,029,525 | 17.15 | 178.37 | 76,854 | 60,016 | 7,391 | 5,772 | Dong-gu |
| 1,158,382 | 921,841 | 17.26 | 159.58 | 67,106 | 53,403 | 7,259 | 5,777 | Seo-gu |
| 1,576,975 | 1,253,614 | 16.11 | 177.36 | 97,917 | 77,839 | 8,891 | 7,068 | Nam-gu |
| 1,213,869 | 935,517 | 16.19 | 144.30 | 74,997 | 57,800 | 8,412 | 6,483 | Buk-gu |
| 1,028,567 | 785,879 | 15.59 | 137.18 | 65,977 | 50,410 | 7,498 | 5,729 | Suseong-gu |
| 1,358,717 | 1,036,376 | 16.97 | 156.93 | 80,071 | 61,075 | 8,658 | 6,604 | Dalseo-gu |
| 758,217 | 582,742 | 13.47 | 109.62 | 56,273 | 43,250 | 6,917 | 5,316 | Dalseong-gun |
| 1,882,615 | 1,433,289 | 20.95 | 194.42 | 89,853 | 68,408 | 9,683 | 7,372 | Ulsan |
| 1,079,271 | 813,834 | 14.14 | 142.40 | 76,314 | 57,545 | 7,579 | 5,715 | Jung-gu |
| 1,299,297 | 964,012 | 17.26 | 154.54 | 75,294 | 55,864 | 8,407 | 6,238 | Nam-gu |
| 1,531,662 | 1,177,858 | 18.90 | 185.35 | 81,046 | 62,325 | 8,263 | 6,355 | Dong-gu |
| 772,051 | 565,724 | 12.81 | 97.71 | 60,262 | 44,157 | 7,901 | 5,790 | Buk-gu |
| 884,095 | 676,277 | 14.43 | 111.54 | 61,255 | 46,856 | 7,926 | 6,063 | Ulju-gun |
| 1,737,478 | 1,333,264 | 21.12 | 210.96 | 82,250 | 63,115 | 8,236 | 6,320 | Gyeongbuk |
| 1,457,863 | 1,101,508 | 16.04 | 181.74 | 90,880 | 68,666 | 8,022 | 6,061 | Nam-gu |
| 1,291,227 | 997,601 | 18.29 | 151.45 | 70,586 | 54,534 | 8,526 | 6,587 | Buk-gu |
| 1,619,833 | 1,237,562 | 21.10 | 203.22 | 76,776 | 58,658 | 7,971 | 6,090 | Gyeongju-si |
| 1,575,341 | 1,202,293 | 18.56 | 208.12 | 84,898 | 64,794 | 7,569 | 5,777 | Gimcheon-si |
| 1,977,219 | 1,535,850 | 21.89 | 229.23 | 90,306 | 70,147 | 8,626 | 6,700 | Andong-si |

Note : Based on the Treatments(excluding pharmacy from Medical Service Use, including pharmacy in Treatment Days/Medical Expense /Benefit Amount) including Medical aid

제 3-1표
Table 3-1

시 · 군 · 구별
Medical Treatment

| 구 분 | 진료실인원수 Patients | 입내원일수 Visit | 요양급여일수 Reimbursed Days | 진료비 Medical Expense | 급여비 Benefit |
|-------------|--------------------|-------------------|---------------------------|------------------------|----------------------|
| 구 미 시 | 377,674 | 6,278,180 | 62,473,765 | 485,066,236 | 363,017,666 |
| 영 주 시 | 91,998 | 1,955,824 | 18,810,143 | 139,652,745 | 107,349,374 |
| 영 천 시 | 85,373 | 1,921,132 | 18,749,029 | 129,417,787 | 100,859,625 |
| 상 주 시 | 81,679 | 1,659,239 | 19,943,049 | 136,961,037 | 104,238,124 |
| 문 경 시 | 62,075 | 1,299,696 | 14,042,025 | 91,893,323 | 69,719,298 |
| 경 산 시 | 239,624 | 4,018,213 | 35,992,831 | 266,206,312 | 204,020,683 |
| 군 위 군 | 15,920 | 238,062 | 3,053,454 | 12,478,470 | 9,498,218 |
| 의 성 군 | 40,276 | 822,528 | 8,521,322 | 52,795,849 | 41,127,429 |
| 청 송 군 | 18,873 | 244,984 | 3,393,559 | 15,019,292 | 11,635,601 |
| 영 양 군 | 11,432 | 105,890 | 1,882,869 | 7,321,373 | 5,468,002 |
| 영 덕 군 | 29,794 | 672,330 | 7,510,780 | 44,678,436 | 34,983,525 |
| 청 도 군 | 32,008 | 703,030 | 6,485,090 | 43,191,732 | 34,470,368 |
| 고 령 군 | 21,980 | 312,777 | 3,922,622 | 19,591,953 | 15,034,689 |
| 성 주 군 | 30,709 | 557,349 | 4,673,636 | 33,056,751 | 25,993,116 |
| 칠 곡 군 | 91,097 | 1,275,071 | 11,513,862 | 72,532,683 | 56,447,493 |
| 예 천 군 | 45,641 | 761,345 | 6,913,963 | 48,005,983 | 37,068,510 |
| 봉 화 군 | 21,597 | 294,413 | 4,114,653 | 20,569,787 | 15,895,702 |
| 울 진 군 | 40,407 | 672,315 | 7,938,609 | 43,841,758 | 33,977,396 |
| 울 룡 군 | 5,158 | 37,475 | 403,148 | 1,715,650 | 1,279,804 |
| 경 남 | 3,097,858 | 70,347,463 | 625,187,285 | 6,221,431,051 | 4,768,801,006 |
| 창 원 시 의 창 구 | 192,104 | 2,947,015 | 26,749,542 | 229,977,402 | 171,397,978 |
| 창 원 시 성 산 구 | 218,071 | 2,827,502 | 22,137,854 | 188,277,516 | 139,612,100 |
| 창원시 마산합포구 | 154,622 | 2,836,285 | 24,422,252 | 223,433,803 | 171,576,311 |
| 창원시 마산회원구 | 160,970 | 2,787,932 | 27,555,043 | 247,070,401 | 191,364,101 |
| 창 원 시 진 해 구 | 174,213 | 2,799,146 | 23,400,206 | 185,150,477 | 139,685,042 |
| 진 주 시 | 321,337 | 6,492,964 | 64,248,813 | 593,900,034 | 453,950,944 |
| 통 영 시 | 112,228 | 2,616,762 | 22,923,751 | 189,697,745 | 146,527,906 |
| 사 천 시 | 97,239 | 2,009,205 | 16,435,099 | 145,975,944 | 114,549,000 |
| 김 해 시 | 498,891 | 9,589,404 | 72,763,891 | 737,145,871 | 557,729,881 |
| 밀 양 시 | 89,714 | 1,848,747 | 17,695,332 | 142,787,325 | 109,842,950 |
| 거 제 시 | 218,316 | 3,949,025 | 31,975,098 | 288,425,941 | 212,957,238 |
| 양 산 시 | 323,522 | 6,251,973 | 54,931,112 | 525,742,812 | 404,666,359 |
| 의 령 군 | 19,754 | 445,199 | 3,719,072 | 22,776,612 | 17,791,540 |
| 함 안 군 | 47,882 | 719,568 | 6,888,865 | 45,166,204 | 35,027,870 |
| 창 념 군 | 48,529 | 1,087,627 | 9,677,056 | 72,087,964 | 56,438,200 |
| 고 성 군 | 39,294 | 819,452 | 7,555,164 | 58,065,113 | 44,438,328 |
| 남 해 군 | 34,418 | 743,319 | 7,123,270 | 41,986,663 | 32,674,548 |
| 하 동 군 | 33,067 | 619,522 | 6,588,909 | 34,173,654 | 26,804,891 |
| 산 청 군 | 25,578 | 413,118 | 3,627,983 | 19,621,190 | 15,374,695 |
| 함 양 군 | 31,978 | 664,212 | 6,767,908 | 43,473,119 | 33,393,287 |
| 거 창 군 | 54,318 | 1,129,582 | 11,351,191 | 80,565,528 | 61,868,569 |
| 합 천 군 | 33,243 | 772,027 | 7,610,830 | 54,412,999 | 42,319,154 |

주 : 진료일 기준(의료이용은 약국제외, 요양급여일수, 진료비와 급여비는 약국포함)이며, 의료급여 포함

진료실적 현황(관내-계) <계속>

Activities by District(Internal - Total) <Cont'd>

(단위 : 명, 일, 천원, 원)

Unit : Person, Day, 1,000Won, WON

| 진료실인원수당 Per Patient | | 입내원1일당 Per Visit | | 요양급여1일당 Per reimbursed day | | | | Division |
|-----------------------------|------------------|------------------|------------------------------|-----------------------------|------------------|-----------------------------|------------------|------------------|
| 진 료 비 Medical Expense | 급 여 비 Benefit | 입내원일수 Visit | 요양급여일수 Reimbursed Days | 진 료 비 Medical Expense | 급 여 비 Benefit | 진 료 비 Medical Expense | 급 여 비 Benefit | |
| 1,284,352 | 961,193 | 16.62 | 165.42 | 77,262 | 57,822 | 7,764 | 5,811 | Gumi-si |
| 1,517,998 | 1,166,866 | 21.26 | 204.46 | 71,404 | 54,887 | 7,424 | 5,707 | Yeongju-si |
| 1,515,910 | 1,181,400 | 22.50 | 219.61 | 67,365 | 52,500 | 6,903 | 5,379 | Yeongcheon-si |
| 1,676,821 | 1,276,192 | 20.31 | 244.16 | 82,544 | 62,823 | 6,868 | 5,227 | Sangju-si |
| 1,480,360 | 1,123,146 | 20.94 | 226.21 | 70,704 | 53,643 | 6,544 | 4,965 | Mungyeong-si |
| 1,110,933 | 851,420 | 16.77 | 150.21 | 66,250 | 50,774 | 7,396 | 5,668 | Gyeongsan-si |
| 783,823 | 596,622 | 14.95 | 191.80 | 52,417 | 39,898 | 4,087 | 3,111 | Gunwi-gun |
| 1,310,851 | 1,021,140 | 20.42 | 211.57 | 64,187 | 50,001 | 6,196 | 4,826 | Uiseong-gun |
| 795,808 | 616,521 | 12.98 | 179.81 | 61,307 | 47,495 | 4,426 | 3,429 | Cheongsong-gun |
| 640,428 | 478,307 | 9.26 | 164.70 | 69,141 | 51,639 | 3,888 | 2,904 | Yeongyang-gun |
| 1,499,578 | 1,174,180 | 22.57 | 252.09 | 66,453 | 52,033 | 5,949 | 4,658 | Yeongdeok-gun |
| 1,349,404 | 1,076,930 | 21.96 | 202.61 | 61,437 | 49,031 | 6,660 | 5,315 | Cheongdo-gun |
| 891,354 | 684,017 | 14.23 | 178.46 | 62,639 | 48,068 | 4,995 | 3,833 | Goryeong-gun |
| 1,076,452 | 846,433 | 18.15 | 152.19 | 59,311 | 46,637 | 7,073 | 5,562 | Seongju-gun |
| 796,214 | 619,642 | 14.00 | 126.39 | 56,885 | 44,270 | 6,300 | 4,903 | Chilgok-gun |
| 1,051,817 | 812,176 | 16.68 | 151.49 | 63,054 | 48,688 | 6,943 | 5,361 | Yecheon-gun |
| 952,437 | 736,014 | 13.63 | 190.52 | 69,867 | 53,991 | 4,999 | 3,863 | Bonghwa-gun |
| 1,085,004 | 840,879 | 16.64 | 196.47 | 65,210 | 50,538 | 5,523 | 4,280 | Uljin-gun |
| 332,619 | 248,120 | 7.27 | 78.16 | 45,781 | 34,151 | 4,256 | 3,175 | Ulleung-gun |
| 2,008,301 | 1,539,387 | 22.71 | 201.81 | 88,439 | 67,789 | 9,951 | 7,628 | Gyeongnam |
| 1,197,151 | 892,215 | 15.34 | 139.25 | 78,037 | 58,160 | 8,597 | 6,408 | Uichang-gu |
| 863,377 | 640,214 | 12.97 | 101.52 | 66,588 | 49,376 | 8,505 | 6,306 | Seongsan-gu |
| 1,445,032 | 1,109,650 | 18.34 | 157.95 | 78,777 | 60,493 | 9,149 | 7,025 | Masanhappo-gu |
| 1,534,885 | 1,188,818 | 17.32 | 171.18 | 88,621 | 68,640 | 8,966 | 6,945 | Masanhoewon-gu |
| 1,062,782 | 801,806 | 16.07 | 134.32 | 66,145 | 49,903 | 7,912 | 5,969 | Jinhae-gu |
| 1,848,216 | 1,412,694 | 20.21 | 199.94 | 91,468 | 69,914 | 9,244 | 7,066 | Jinju-si |
| 1,690,289 | 1,305,627 | 23.32 | 204.26 | 72,493 | 55,996 | 8,275 | 6,392 | Tongyeong-si |
| 1,501,208 | 1,178,015 | 20.66 | 169.02 | 72,654 | 57,012 | 8,882 | 6,970 | Sacheon-si |
| 1,477,569 | 1,117,939 | 19.22 | 145.85 | 76,871 | 58,161 | 10,131 | 7,665 | Gimhae-si |
| 1,591,584 | 1,224,368 | 20.61 | 197.24 | 77,235 | 59,415 | 8,069 | 6,207 | Miryang-si |
| 1,321,140 | 975,454 | 18.09 | 146.46 | 73,037 | 53,927 | 9,020 | 6,660 | Geoje-si |
| 1,625,060 | 1,250,816 | 19.32 | 169.79 | 84,092 | 64,726 | 9,571 | 7,367 | Yongsan-si |
| 1,153,013 | 900,655 | 22.54 | 188.27 | 51,161 | 39,963 | 6,124 | 4,784 | Uiryeong-gun |
| 943,281 | 731,546 | 15.03 | 143.87 | 62,768 | 48,679 | 6,556 | 5,085 | Haman-gun |
| 1,485,462 | 1,162,979 | 22.41 | 199.41 | 66,280 | 51,891 | 7,449 | 5,832 | Changnyeong-gun |
| 1,477,709 | 1,130,919 | 20.85 | 192.27 | 70,858 | 54,229 | 7,685 | 5,882 | Goseong-gun |
| 1,219,904 | 949,345 | 21.60 | 206.96 | 56,485 | 43,958 | 5,894 | 4,587 | Namhae-gun |
| 1,033,467 | 810,624 | 18.74 | 199.26 | 55,161 | 43,267 | 5,187 | 4,068 | Hadong-gun |
| 767,112 | 601,091 | 16.15 | 141.84 | 47,495 | 37,216 | 5,408 | 4,238 | Sancheong-gun |
| 1,359,470 | 1,044,258 | 20.77 | 211.64 | 65,451 | 50,275 | 6,423 | 4,934 | Hamyang-gun |
| 1,483,220 | 1,139,007 | 20.80 | 208.98 | 71,323 | 54,771 | 7,098 | 5,450 | Geochang-gun |
| 1,636,826 | 1,273,025 | 23.22 | 228.95 | 70,481 | 54,816 | 7,149 | 5,560 | Hapcheon-gun |

Note : Based on the Treatments(excluding pharmacy from Medical Service Use, including pharmacy in Treatment Days/Medical Expense /Benefit Amount) including Medical aid

제 3-1-1표
Table 3-1-1

시 · 군 · 구별
Medical Treatment

| 구 분 | | 진료실인원수 Patients | 입내원일수 Visit | 요양급여일수 Reimbursed Days | 진료비 Medical Expense | 급여비 Benefit |
|-----------|--|--------------------|----------------|---------------------------|------------------------|----------------|
| 부 산 | | 501,562 | 14,618,816 | 19,561,778 | 2,985,815,466 | 2,473,451,814 |
| 중 구 | | 2,498 | 97,406 | 112,028 | 14,744,834 | 12,363,999 |
| 서 구 | | 9,676 | 252,483 | 356,356 | 65,601,126 | 55,232,341 |
| 동 구 | | 6,553 | 186,733 | 234,262 | 31,062,670 | 25,980,827 |
| 영 도 구 | | 8,659 | 380,626 | 466,522 | 57,260,193 | 48,099,421 |
| 부 산 진 구 | | 32,816 | 746,892 | 993,901 | 157,970,971 | 129,857,721 |
| 동 래 구 | | 20,317 | 446,808 | 590,959 | 76,666,572 | 61,742,693 |
| 남 구 | | 11,456 | 355,547 | 457,121 | 56,155,034 | 45,347,714 |
| 북 구 | | 21,460 | 573,356 | 747,821 | 100,241,215 | 80,883,304 |
| 해 운 대 구 | | 29,090 | 671,682 | 900,078 | 140,594,255 | 116,095,312 |
| 사 하 구 | | 24,718 | 856,673 | 1,031,715 | 104,945,524 | 85,942,421 |
| 금 정 구 | | 10,456 | 509,925 | 579,074 | 58,445,370 | 47,812,456 |
| 강 서 구 | | 6,287 | 45,419 | 92,562 | 8,766,545 | 7,478,083 |
| 연 계 구 | | 8,959 | 275,351 | 328,971 | 36,461,435 | 30,087,831 |
| 수 영 구 | | 12,902 | 336,278 | 427,437 | 58,175,190 | 47,054,639 |
| 사 상 구 | | 11,832 | 433,723 | 519,091 | 64,427,163 | 53,349,758 |
| 기 장 군 | | 9,539 | 242,058 | 304,524 | 39,407,364 | 33,286,105 |
| 대 구 | | 297,894 | 6,861,107 | 9,739,797 | 1,654,897,537 | 1,386,893,982 |
| 중 구 | | 4,076 | 55,678 | 89,951 | 16,908,223 | 14,040,012 |
| 동 구 | | 23,315 | 404,534 | 559,454 | 83,142,540 | 70,394,107 |
| 서 구 | | 5,258 | 298,332 | 339,096 | 40,693,172 | 35,222,771 |
| 남 구 | | 9,180 | 233,180 | 323,388 | 59,559,142 | 50,747,376 |
| 북 구 | | 23,962 | 577,695 | 770,993 | 112,649,692 | 94,137,343 |
| 수 성 구 | | 15,333 | 387,565 | 459,341 | 60,409,496 | 49,777,214 |
| 달 서 구 | | 37,810 | 699,024 | 1,027,417 | 164,980,917 | 135,570,804 |
| 달 성 군 | | 7,147 | 201,152 | 240,314 | 22,423,406 | 18,815,287 |
| 울 산 | | 147,657 | 3,099,166 | 4,405,322 | 715,362,435 | 591,416,181 |
| 중 구 | | 13,919 | 219,504 | 315,693 | 52,339,905 | 42,429,490 |
| 남 구 | | 28,817 | 536,797 | 733,058 | 95,965,583 | 76,774,564 |
| 동 구 | | 11,051 | 209,780 | 316,520 | 65,554,858 | 56,348,305 |
| 북 구 | | 11,292 | 207,130 | 290,886 | 35,166,127 | 27,879,129 |
| 울 주 군 | | 7,146 | 339,738 | 384,936 | 37,599,259 | 30,621,071 |
| 경 북 | | 270,748 | 7,884,233 | 10,159,840 | 1,323,589,466 | 1,087,498,698 |
| 포 향 시 남 구 | | 25,620 | 358,011 | 596,348 | 95,170,122 | 77,549,622 |
| 포 향 시 북 구 | | 15,048 | 839,637 | 922,317 | 95,977,046 | 79,701,255 |
| 경 주 시 | | 21,481 | 771,094 | 888,949 | 106,736,851 | 86,950,463 |
| 김 천 시 | | 11,790 | 302,544 | 400,395 | 54,771,900 | 46,065,514 |
| 안 동 시 | | 18,979 | 593,913 | 788,990 | 105,970,213 | 87,490,014 |

주 : 진료일 기준이며, 의료급여 포함

진료실적 현황(관내-입원)

Activities by District(Internal - Hospitalization)

(단위 : 명, 일, 천원, 원)
Unit : Person, Day, 1,000Won, WON

| 진료실입원수당 Per Patient | | 입내원1일당 Per Visit | | 요양급여1일당 Per reimbursed day | | | | Division |
|-----------------------------|------------------|------------------|------------------------------|-----------------------------|------------------|-----------------------------|------------------|------------------|
| 진 료 비 Medical Expense | 급 여 비 Benefit | 입내원일수 Visit | 요양급여일수 Reimbursed Days | 진 료 비 Medical Expense | 급 여 비 Benefit | 진 료 비 Medical Expense | 급 여 비 Benefit | |
| 5,953,034 | 4,931,498 | 29.15 | 39.00 | 204,245 | 169,196 | 152,635 | 126,443 | Busan |
| 5,902,656 | 4,949,559 | 38.99 | 44.85 | 151,375 | 126,933 | 131,617 | 110,365 | Jung-gu |
| 6,779,777 | 5,708,179 | 26.09 | 36.83 | 259,824 | 218,757 | 184,089 | 154,992 | Seo-gu |
| 4,740,221 | 3,964,723 | 28.50 | 35.75 | 166,348 | 139,134 | 132,598 | 110,905 | Dong-gu |
| 6,612,795 | 5,554,847 | 43.96 | 53.88 | 150,437 | 126,369 | 122,738 | 103,102 | Yeongdo-gu |
| 4,813,840 | 3,957,147 | 22.76 | 30.29 | 211,504 | 173,864 | 158,940 | 130,655 | Busanjin-gu |
| 3,773,518 | 3,038,967 | 21.99 | 29.09 | 171,587 | 138,186 | 129,732 | 104,479 | Dongnae-gu |
| 4,901,801 | 3,958,425 | 31.04 | 39.90 | 157,940 | 127,544 | 122,845 | 99,203 | Nam-gu |
| 4,671,072 | 3,769,026 | 26.72 | 34.85 | 174,832 | 141,070 | 134,044 | 108,159 | Buk-gu |
| 4,833,079 | 3,990,901 | 23.09 | 30.94 | 209,317 | 172,843 | 156,202 | 128,984 | Haeundae-gu |
| 4,245,713 | 3,476,916 | 34.66 | 41.74 | 122,504 | 100,321 | 101,719 | 83,301 | Saha-gu |
| 5,589,649 | 4,572,729 | 48.77 | 55.38 | 114,616 | 93,764 | 100,929 | 82,567 | Geumjeong-gu |
| 1,394,392 | 1,189,452 | 7.22 | 14.72 | 193,015 | 164,647 | 94,710 | 80,790 | Gangseo-gu |
| 4,069,811 | 3,358,392 | 30.73 | 36.72 | 132,418 | 109,271 | 110,835 | 91,460 | Yeonje-gu |
| 4,509,006 | 3,647,081 | 26.06 | 33.13 | 172,997 | 139,928 | 136,102 | 110,086 | Suyeong-gu |
| 5,445,162 | 4,508,938 | 36.66 | 43.87 | 148,544 | 123,004 | 124,115 | 102,775 | Sasang-gu |
| 4,131,184 | 3,489,475 | 25.38 | 31.92 | 162,801 | 137,513 | 129,406 | 109,305 | Gijang-gun |
| 5,555,323 | 4,655,663 | 23.03 | 32.70 | 241,200 | 202,139 | 169,911 | 142,395 | Daegu |
| 4,148,239 | 3,444,556 | 13.66 | 22.07 | 303,679 | 252,164 | 187,971 | 156,085 | Jung-gu |
| 3,566,054 | 3,019,263 | 17.35 | 24.00 | 205,527 | 174,013 | 148,614 | 125,826 | Dong-gu |
| 7,739,287 | 6,698,891 | 56.74 | 64.49 | 136,402 | 118,066 | 120,005 | 103,873 | Seo-gu |
| 6,487,924 | 5,528,037 | 25.40 | 35.23 | 255,421 | 217,632 | 184,172 | 156,924 | Nam-gu |
| 4,701,181 | 3,928,610 | 24.11 | 32.18 | 194,999 | 162,953 | 146,110 | 122,099 | Buk-gu |
| 3,939,835 | 3,246,411 | 25.28 | 29.96 | 155,869 | 128,436 | 131,513 | 108,367 | Suseong-gu |
| 4,363,420 | 3,585,581 | 18.49 | 27.17 | 236,016 | 193,943 | 160,578 | 131,953 | Dalseo-gu |
| 3,137,457 | 2,632,613 | 28.14 | 33.62 | 111,475 | 93,538 | 93,309 | 78,295 | Dalseong-gun |
| 4,844,758 | 4,005,338 | 20.99 | 29.83 | 230,824 | 190,831 | 162,386 | 134,250 | Ulsan |
| 3,760,321 | 3,048,315 | 15.77 | 22.68 | 238,446 | 193,297 | 165,794 | 134,401 | Jung-gu |
| 3,330,173 | 2,664,211 | 18.63 | 25.44 | 178,774 | 143,023 | 130,911 | 104,732 | Nam-gu |
| 5,932,030 | 5,098,933 | 18.98 | 28.64 | 312,493 | 268,607 | 207,111 | 178,024 | Dong-gu |
| 3,114,251 | 2,468,927 | 18.34 | 25.76 | 169,778 | 134,597 | 120,893 | 95,842 | Buk-gu |
| 5,261,581 | 4,285,065 | 47.54 | 53.87 | 110,671 | 90,131 | 97,677 | 79,548 | Ulju-gun |
| 4,888,640 | 4,016,645 | 29.12 | 37.53 | 167,878 | 137,933 | 130,277 | 107,039 | Gyeongbuk |
| 3,714,681 | 3,026,917 | 13.97 | 23.28 | 265,830 | 216,612 | 159,588 | 130,041 | Nam-gu |
| 6,378,060 | 5,296,468 | 55.80 | 61.29 | 114,308 | 94,923 | 104,061 | 86,414 | Buk-gu |
| 4,968,896 | 4,047,785 | 35.90 | 41.38 | 138,423 | 112,762 | 120,071 | 97,813 | Gyeongju-si |
| 4,645,623 | 3,907,168 | 25.66 | 33.96 | 181,038 | 152,261 | 136,795 | 115,050 | Gimcheon-si |
| 5,583,551 | 4,609,833 | 31.29 | 41.57 | 178,427 | 147,311 | 134,311 | 110,889 | Andong-si |

Note : Based on the Treatments including medical aid

제 3-1-1표
Table 3-1-1

시 · 군 · 구 별
Medical Treatment

| 구 분 | 진료실인원수 Patients | 입내원일수 Visit | 요양급여일수 Reimbursed Days | 진료비 Medical Expense | 급여비 Benefit |
|-------------|--------------------|-------------------|---------------------------|------------------------|----------------------|
| 구 미 시 | 37,520 | 517,544 | 766,244 | 118,340,964 | 96,094,164 |
| 영 주 시 | 7,283 | 295,134 | 347,857 | 36,019,779 | 29,589,286 |
| 영 천 시 | 5,261 | 217,693 | 246,884 | 26,341,638 | 21,457,821 |
| 상 주 시 | 6,175 | 205,977 | 243,921 | 35,979,186 | 29,816,754 |
| 문 경 시 | 5,535 | 114,601 | 173,213 | 18,645,511 | 15,172,624 |
| 경 산 시 | 10,444 | 359,320 | 428,922 | 49,037,707 | 40,479,186 |
| 군 위 군 | - | - | - | - | - |
| 의 성 군 | 2,917 | 166,395 | 179,859 | 13,961,636 | 11,389,173 |
| 청 송 군 | 432 | 10,670 | 12,191 | 1,203,565 | 946,456 |
| 영 양 군 | 418 | 3,457 | 3,852 | 266,220 | 210,800 |
| 영 덕 군 | 1,597 | 76,822 | 84,137 | 8,472,668 | 7,044,458 |
| 청 도 군 | 1,522 | 56,862 | 63,867 | 5,801,861 | 4,745,446 |
| 고 령 군 | 788 | 25,568 | 31,802 | 3,145,945 | 2,587,428 |
| 성 주 군 | 1,114 | 102,297 | 107,969 | 8,990,384 | 7,369,464 |
| 칠 곡 군 | 1,348 | 77,105 | 80,920 | 7,608,302 | 6,379,982 |
| 예 천 군 | 1,758 | 125,975 | 138,178 | 13,220,701 | 10,849,727 |
| 봉 화 군 | 1,209 | 50,480 | 59,640 | 4,890,103 | 3,994,003 |
| 울 진 군 | 1,699 | 79,660 | 87,363 | 8,011,843 | 6,682,021 |
| 울 룡 군 | 12 | 3,826 | 3,830 | 243,933 | 186,360 |
| 경 남 | 468,507 | 12,589,814 | 17,462,269 | 2,290,181,103 | 1,882,741,067 |
| 창 원 시 의 창 구 | 19,128 | 365,028 | 508,404 | 69,089,407 | 56,460,381 |
| 창 원 시 성 산 구 | 11,378 | 176,213 | 261,410 | 37,580,976 | 30,796,752 |
| 창원시 마산합포구 | 14,013 | 532,464 | 665,800 | 74,219,399 | 60,866,731 |
| 창원시 마산회원구 | 17,251 | 395,153 | 542,963 | 81,597,977 | 68,916,473 |
| 창 원 시 진 해 구 | 12,693 | 342,978 | 485,162 | 44,063,169 | 35,391,911 |
| 진 주 시 | 43,895 | 828,598 | 1,301,830 | 194,213,341 | 160,354,861 |
| 통 영 시 | 14,694 | 325,947 | 457,270 | 50,561,743 | 41,420,051 |
| 사 천 시 | 11,034 | 321,652 | 399,700 | 42,650,059 | 35,224,437 |
| 김 해 시 | 68,824 | 1,733,429 | 2,366,779 | 258,608,901 | 209,328,112 |
| 밀 양 시 | 14,305 | 289,588 | 407,519 | 45,800,563 | 37,480,849 |
| 거 제 시 | 24,421 | 450,401 | 680,582 | 81,499,070 | 65,516,522 |
| 양 산 시 | 37,378 | 848,466 | 1,204,845 | 165,384,343 | 136,278,123 |
| 의 령 군 | 722 | 55,670 | 60,214 | 4,629,862 | 3,648,670 |
| 함 안 군 | 3,112 | 113,207 | 135,733 | 12,926,408 | 10,604,796 |
| 창 념 군 | 4,256 | 254,220 | 296,663 | 22,785,875 | 18,675,642 |
| 고 성 군 | 4,637 | 137,001 | 181,811 | 15,510,400 | 12,532,490 |
| 남 해 군 | 2,536 | 60,315 | 80,614 | 8,346,313 | 6,690,186 |
| 하 동 군 | 1,041 | 19,889 | 23,834 | 2,185,842 | 1,762,385 |
| 산 청 군 | 355 | 28,505 | 28,805 | 2,343,949 | 1,890,829 |
| 함 양 군 | 2,444 | 29,270 | 50,819 | 7,239,574 | 5,802,698 |
| 거 창 군 | 4,845 | 140,949 | 178,898 | 19,175,582 | 15,797,884 |
| 합 천 군 | 3,437 | 153,831 | 191,410 | 15,315,009 | 12,197,763 |

주 : 진료일 기준이며, 의료급여 포함

진료실적 현황(관내-입원) <계속>

Activities by District(Internal - Hospitalization) <Cont'd>

(단위 : 명, 일, 천원, 원)

Unit : Person, Day, 1,000Won, WON

| 진료실인원수당 Per Patient | | 입내원1일당 Per Visit | | 요양급여1일당 Per reimbursed day | | | | Division |
|-----------------------------|------------------|------------------|------------------------------|-----------------------------|------------------|-----------------------------|------------------|------------------|
| 진 료 비 Medical Expense | 급 여 비 Benefit | 입내원일수 Visit | 요양급여일수 Reimbursed Days | 진 료 비 Medical Expense | 급 여 비 Benefit | 진 료 비 Medical Expense | 급 여 비 Benefit | |
| 3,154,077 | 2,561,145 | 13.79 | 20.42 | 228,659 | 185,673 | 154,443 | 125,409 | Gumi-si |
| 4,945,734 | 4,062,788 | 40.52 | 47.76 | 122,046 | 100,257 | 103,548 | 85,062 | Yeongju-si |
| 5,006,964 | 4,078,658 | 41.38 | 46.93 | 121,004 | 98,569 | 106,696 | 86,915 | Yeongcheon-si |
| 5,826,589 | 4,828,624 | 33.36 | 39.50 | 174,676 | 144,758 | 147,503 | 122,239 | Sangju-si |
| 3,368,656 | 2,741,215 | 20.70 | 31.29 | 162,699 | 132,395 | 107,645 | 87,595 | Mungyeong-si |
| 4,695,299 | 3,875,832 | 34.40 | 41.07 | 136,474 | 112,655 | 114,328 | 94,374 | Gyeongsan-si |
| - | - | - | - | - | - | - | - | Gunwi-gun |
| 4,786,299 | 3,904,413 | 57.04 | 61.66 | 83,907 | 68,447 | 77,625 | 63,323 | Ui-seong-gun |
| 2,786,030 | 2,190,871 | 24.70 | 28.22 | 112,799 | 88,703 | 98,726 | 77,636 | Cheongsong-gun |
| 636,890 | 504,306 | 8.27 | 9.22 | 77,009 | 60,978 | 69,112 | 54,725 | Yeongyang-gun |
| 5,305,365 | 4,411,057 | 48.10 | 52.68 | 110,290 | 91,698 | 100,701 | 83,726 | Yeongdeok-gun |
| 3,811,998 | 3,117,902 | 37.36 | 41.96 | 102,034 | 83,455 | 90,843 | 74,302 | Cheongdo-gun |
| 3,992,316 | 3,283,538 | 32.45 | 40.36 | 123,042 | 101,198 | 98,923 | 81,361 | Goryeong-gun |
| 8,070,363 | 6,615,318 | 91.83 | 96.92 | 87,885 | 72,040 | 83,268 | 68,255 | Seongju-gun |
| 5,644,141 | 4,732,924 | 57.20 | 60.03 | 98,675 | 82,744 | 94,023 | 78,843 | Chilgok-gun |
| 7,520,308 | 6,171,631 | 71.66 | 78.60 | 104,947 | 86,126 | 95,679 | 78,520 | Yecheon-gun |
| 4,044,750 | 3,303,559 | 41.75 | 49.33 | 96,872 | 79,121 | 81,994 | 66,969 | Bonghwa-gun |
| 4,715,623 | 3,932,914 | 46.89 | 51.42 | 100,575 | 83,882 | 91,708 | 76,486 | Uljin-gun |
| 20,327,737 | 15,530,006 | 318.83 | 319.17 | 63,757 | 48,709 | 63,690 | 48,658 | Ulleung-gun |
| 4,888,254 | 4,018,598 | 26.87 | 37.27 | 181,907 | 149,545 | 131,150 | 107,818 | Gyeongnam |
| 3,611,951 | 2,951,714 | 19.08 | 26.58 | 189,272 | 154,674 | 135,895 | 111,054 | Uichang-gu |
| 3,302,951 | 2,706,693 | 15.49 | 22.98 | 213,270 | 174,770 | 143,763 | 117,810 | Seongsan-gu |
| 5,296,467 | 4,343,590 | 38.00 | 47.51 | 139,389 | 114,311 | 111,474 | 91,419 | Masanhappo-gu |
| 4,730,043 | 3,994,926 | 22.91 | 31.47 | 206,497 | 174,405 | 150,283 | 126,927 | Masanhoewon-gu |
| 3,471,454 | 2,788,301 | 27.02 | 38.22 | 128,472 | 103,190 | 90,822 | 72,949 | Jinhae-gu |
| 4,424,498 | 3,653,146 | 18.88 | 29.66 | 234,388 | 193,526 | 149,185 | 123,176 | Jinju-si |
| 3,440,979 | 2,818,841 | 22.18 | 31.12 | 155,123 | 127,076 | 110,573 | 90,581 | Tongyeong-si |
| 3,865,331 | 3,192,354 | 29.15 | 36.22 | 132,597 | 109,511 | 106,705 | 88,127 | Sacheon-si |
| 3,757,540 | 3,041,499 | 25.19 | 34.39 | 149,189 | 120,760 | 109,266 | 88,444 | Gimhae-si |
| 3,201,717 | 2,620,122 | 20.24 | 28.49 | 158,158 | 129,428 | 112,389 | 91,973 | Miryang-si |
| 3,337,254 | 2,682,794 | 18.44 | 27.87 | 180,948 | 145,463 | 119,749 | 96,265 | Geoje-si |
| 4,424,644 | 3,645,945 | 22.70 | 32.23 | 194,922 | 160,617 | 137,266 | 113,108 | Yangsang-si |
| 6,412,552 | 5,053,560 | 77.11 | 83.40 | 83,166 | 65,541 | 76,890 | 60,595 | Uiryeong-gun |
| 4,153,730 | 3,407,711 | 36.38 | 43.62 | 114,184 | 93,676 | 95,234 | 78,130 | Haman-gun |
| 5,353,824 | 4,388,074 | 59.73 | 69.70 | 89,631 | 73,463 | 76,807 | 62,952 | Changnyeong-gun |
| 3,344,921 | 2,702,715 | 29.55 | 39.21 | 113,214 | 91,477 | 85,311 | 68,931 | Goseong-gun |
| 3,291,133 | 2,638,086 | 23.78 | 31.79 | 138,379 | 110,921 | 103,534 | 82,990 | Namhae-gun |
| 2,099,753 | 1,692,973 | 19.11 | 22.90 | 109,902 | 88,611 | 91,711 | 73,944 | Hadong-gun |
| 6,602,674 | 5,326,278 | 80.30 | 81.14 | 82,229 | 66,333 | 81,373 | 65,642 | Sancheong-gun |
| 2,962,183 | 2,374,263 | 11.98 | 20.79 | 247,338 | 198,247 | 142,458 | 114,184 | Hamyang-gun |
| 3,957,808 | 3,260,657 | 29.09 | 36.92 | 136,046 | 112,082 | 107,187 | 88,307 | Geochang-gun |
| 4,455,923 | 3,548,956 | 44.76 | 55.69 | 99,557 | 79,293 | 80,012 | 63,726 | Hapcheon-gun |

Note : Based on the Treatments including medical aid

제 3-1-2표
Table 3-1-2

시·군·구별
Medical Treatment

| 구 분 | | 진료실인원수 Patients | 입내원일수 Visit | 요양급여일수 Reimbursed Days | 진료비 Medical Expense | 급여비 Benefit |
|-----------|--|--------------------|-------------------|---------------------------|------------------------|----------------------|
| 부 산 | | 3,113,125 | 66,694,117 | 766,699,320 | 4,804,091,517 | 3,580,233,765 |
| 중 구 | | 29,807 | 472,044 | 5,495,658 | 30,365,930 | 22,950,689 |
| 서 구 | | 86,601 | 1,435,577 | 17,477,622 | 107,308,124 | 81,010,532 |
| 동 구 | | 70,045 | 1,155,786 | 12,893,548 | 71,357,779 | 54,215,732 |
| 영 도 구 | | 92,675 | 1,875,367 | 19,394,730 | 114,574,715 | 88,658,409 |
| 부 산 진 구 | | 304,474 | 4,972,627 | 54,666,549 | 334,309,532 | 249,126,431 |
| 동 래 구 | | 234,039 | 3,438,311 | 33,792,637 | 209,025,627 | 153,872,275 |
| 남 구 | | 217,794 | 3,422,692 | 32,481,639 | 195,445,141 | 145,621,916 |
| 북 구 | | 245,664 | 4,081,694 | 40,764,380 | 251,486,804 | 188,274,202 |
| 해 운 대 구 | | 337,210 | 5,469,682 | 55,568,874 | 355,856,191 | 266,533,305 |
| 사 하 구 | | 264,886 | 4,579,501 | 44,230,203 | 273,561,016 | 207,531,824 |
| 금 정 구 | | 188,119 | 2,944,736 | 27,264,153 | 161,211,947 | 122,357,910 |
| 강 서 구 | | 117,353 | 1,369,354 | 9,098,676 | 70,195,018 | 51,444,547 |
| 연 계 구 | | 167,810 | 2,295,605 | 21,355,188 | 131,439,989 | 99,375,131 |
| 수 영 구 | | 141,782 | 2,089,966 | 22,599,318 | 134,030,707 | 99,204,042 |
| 사 상 구 | | 168,353 | 2,464,995 | 24,833,185 | 150,799,480 | 113,655,213 |
| 기 장 군 | | 153,249 | 2,238,639 | 20,736,880 | 136,908,242 | 103,799,356 |
| 대 구 | | 2,243,554 | 45,883,677 | 523,402,894 | 3,376,974,308 | 2,519,518,502 |
| 중 구 | | 64,860 | 765,118 | 8,913,455 | 55,204,244 | 40,785,154 |
| 동 구 | | 293,654 | 4,651,199 | 52,010,211 | 305,410,855 | 233,032,544 |
| 서 구 | | 128,714 | 1,938,083 | 20,336,006 | 109,384,439 | 84,209,042 |
| 남 구 | | 110,780 | 1,562,173 | 19,448,014 | 116,235,722 | 89,000,476 |
| 북 구 | | 382,609 | 5,637,289 | 54,637,329 | 353,456,584 | 265,086,028 |
| 수 성 구 | | 361,212 | 5,260,631 | 49,242,186 | 312,240,251 | 234,946,716 |
| 달 서 구 | | 485,100 | 7,557,635 | 75,332,965 | 496,140,718 | 368,706,779 |
| 달 성 군 | | 225,603 | 2,846,532 | 24,555,432 | 149,079,255 | 112,996,219 |
| 울 산 | | 1,051,187 | 19,035,649 | 200,984,294 | 1,273,522,303 | 922,779,559 |
| 중 구 | | 179,726 | 2,331,265 | 25,367,139 | 142,319,622 | 104,355,175 |
| 남 구 | | 285,573 | 4,411,169 | 43,579,972 | 276,585,682 | 199,639,365 |
| 동 구 | | 140,692 | 2,458,126 | 25,849,851 | 150,668,392 | 109,928,679 |
| 북 구 | | 191,891 | 2,256,933 | 18,502,370 | 113,323,892 | 80,927,712 |
| 울 주 군 | | 176,842 | 2,226,025 | 19,443,527 | 119,566,374 | 89,600,745 |
| 경 북 | | 2,372,128 | 42,553,691 | 493,546,594 | 2,824,925,906 | 2,095,888,345 |
| 포 향 시 남 구 | | 202,597 | 2,908,032 | 36,406,032 | 201,649,355 | 146,716,296 |
| 포 향 시 북 구 | | 239,304 | 3,576,839 | 35,641,923 | 215,762,675 | 161,148,494 |
| 경 주 시 | | 222,162 | 3,949,624 | 44,581,125 | 255,702,436 | 189,955,236 |
| 김 천 시 | | 121,832 | 1,969,217 | 25,080,041 | 138,095,479 | 101,130,069 |
| 안 동 시 | | 139,703 | 2,494,901 | 31,549,705 | 172,967,892 | 129,181,575 |

주 : 진료일 기준(의료이용은 약국제외, 요양급여일수, 진료비와 급여비는 약국포함)이며, 의료급여 포함

진료실적 현황(관내-외래)

Activities by District(Internal - Outpatients)

(단위 : 명, 일, 천원, 원)
Unit : Person, Day, 1,000Won, WON

| 진료실인원수당 Per Patient | | 입내원1일당 Per Visit | | 요양급여1일당 Per reimbursed day | | | | Division |
|-----------------------------|------------------|------------------|------------------------------|-----------------------------|------------------|-----------------------------|------------------|------------------|
| 진 료 비 Medical Expense | 급 여 비 Benefit | 입내원일수 Visit | 요양급여일수 Reimbursed Days | 진 료 비 Medical Expense | 급 여 비 Benefit | 진 료 비 Medical Expense | 급 여 비 Benefit | |
| 1,543,173 | 1,150,045 | 21.42 | 246.28 | 72,032 | 53,681 | 6,266 | 4,670 | Busan |
| 1,018,752 | 769,976 | 15.84 | 184.37 | 64,329 | 48,620 | 5,525 | 4,176 | Jung-gu |
| 1,239,110 | 935,446 | 16.58 | 201.82 | 74,749 | 56,431 | 6,140 | 4,635 | Seo-gu |
| 1,018,742 | 774,013 | 16.50 | 184.08 | 61,740 | 46,908 | 5,534 | 4,205 | Dong-gu |
| 1,236,307 | 956,659 | 20.24 | 209.28 | 61,095 | 47,275 | 5,908 | 4,571 | Yeongdo-gu |
| 1,097,990 | 818,219 | 16.33 | 179.54 | 67,230 | 50,100 | 6,115 | 4,557 | Busanjin-gu |
| 893,123 | 657,464 | 14.69 | 144.39 | 60,793 | 44,752 | 6,186 | 4,553 | Dongnae-gu |
| 897,385 | 668,622 | 15.72 | 149.14 | 57,103 | 42,546 | 6,017 | 4,483 | Nam-gu |
| 1,023,702 | 766,389 | 16.61 | 165.94 | 61,613 | 46,126 | 6,169 | 4,619 | Buk-gu |
| 1,055,295 | 790,407 | 16.22 | 164.79 | 65,060 | 48,729 | 6,404 | 4,796 | Haeundae-gu |
| 1,032,750 | 783,476 | 17.29 | 166.98 | 59,736 | 45,318 | 6,185 | 4,692 | Saha-gu |
| 856,968 | 650,428 | 15.65 | 144.93 | 54,746 | 41,551 | 5,913 | 4,488 | Geumjeong-gu |
| 598,153 | 438,374 | 11.67 | 77.53 | 51,261 | 37,568 | 7,715 | 5,654 | Gangseo-gu |
| 783,267 | 592,188 | 13.68 | 127.26 | 57,257 | 43,289 | 6,155 | 4,653 | Yeonje-gu |
| 945,330 | 699,694 | 14.74 | 159.39 | 64,131 | 47,467 | 5,931 | 4,390 | Suyeong-gu |
| 895,734 | 675,101 | 14.64 | 147.51 | 61,176 | 46,108 | 6,072 | 4,577 | Sasang-gu |
| 893,371 | 677,325 | 14.61 | 135.31 | 61,157 | 46,367 | 6,602 | 5,006 | Gijang-gun |
| 1,505,190 | 1,123,003 | 20.45 | 233.29 | 73,599 | 54,911 | 6,452 | 4,814 | Daegu |
| 851,129 | 628,818 | 11.80 | 137.43 | 72,151 | 53,306 | 6,193 | 4,576 | Jung-gu |
| 1,040,036 | 793,562 | 15.84 | 177.11 | 65,663 | 50,102 | 5,872 | 4,481 | Dong-gu |
| 849,825 | 654,234 | 15.06 | 157.99 | 56,440 | 43,450 | 5,379 | 4,141 | Seo-gu |
| 1,049,248 | 803,398 | 14.10 | 175.56 | 74,406 | 56,972 | 5,977 | 4,576 | Nam-gu |
| 923,806 | 692,838 | 14.73 | 142.80 | 62,700 | 47,024 | 6,469 | 4,852 | Buk-gu |
| 864,424 | 650,440 | 14.56 | 136.32 | 59,354 | 44,661 | 6,341 | 4,771 | Suseong-gu |
| 1,022,760 | 760,063 | 15.58 | 155.29 | 65,648 | 48,786 | 6,586 | 4,894 | Dalseo-gu |
| 660,804 | 500,863 | 12.62 | 108.84 | 52,372 | 39,696 | 6,071 | 4,602 | Dalseong-gun |
| 1,211,509 | 877,845 | 18.11 | 191.20 | 66,902 | 48,476 | 6,336 | 4,591 | Ulsan |
| 791,870 | 580,635 | 12.97 | 141.14 | 61,048 | 44,763 | 5,610 | 4,114 | Jung-gu |
| 968,529 | 699,083 | 15.45 | 152.61 | 62,701 | 45,258 | 6,347 | 4,581 | Nam-gu |
| 1,070,909 | 781,343 | 17.47 | 183.73 | 61,294 | 44,721 | 5,829 | 4,253 | Dong-gu |
| 590,564 | 421,738 | 11.76 | 96.42 | 50,211 | 35,857 | 6,125 | 4,374 | Buk-gu |
| 676,120 | 506,671 | 12.59 | 109.95 | 53,713 | 40,251 | 6,149 | 4,608 | Ulju-gun |
| 1,190,883 | 883,548 | 17.94 | 208.06 | 66,385 | 49,253 | 5,724 | 4,247 | Gyeongbuk |
| 995,323 | 724,178 | 14.35 | 179.70 | 69,342 | 50,452 | 5,539 | 4,030 | Nam-gu |
| 901,626 | 673,405 | 14.95 | 148.94 | 60,322 | 45,053 | 6,054 | 4,521 | Buk-gu |
| 1,150,973 | 855,030 | 17.78 | 200.67 | 64,741 | 48,095 | 5,736 | 4,261 | Gyeongju-si |
| 1,133,491 | 830,078 | 16.16 | 205.86 | 70,127 | 51,355 | 5,506 | 4,032 | Gimcheon-si |
| 1,238,112 | 924,687 | 17.86 | 225.83 | 69,329 | 51,778 | 5,482 | 4,095 | Andong-si |

Note : Based on the Treatments(excluding pharmacy from Medical Service Use, including pharmacy in Treatment Days/Medical Expense /Benefit Amount) including Medical aid

제 3-1-2표
Table 3-1-2

시·군·구별
Medical Treatment

| 구 분 | 진료실인원수 Patients | 입내원일수 Visit | 요양급여일수 Reimbursed Days | 진료비 Medical Expense | 급여비 Benefit |
|-------------|--------------------|-------------------|---------------------------|------------------------|----------------------|
| 구 미 시 | 376,583 | 5,760,636 | 61,707,521 | 366,725,273 | 266,923,502 |
| 영 주 시 | 91,446 | 1,660,690 | 18,462,286 | 103,632,966 | 77,760,088 |
| 영 천 시 | 84,895 | 1,703,439 | 18,502,145 | 103,076,150 | 79,401,804 |
| 상 주 시 | 81,308 | 1,453,262 | 19,699,128 | 100,981,851 | 74,421,370 |
| 문 경 시 | 61,790 | 1,185,095 | 13,868,812 | 73,247,812 | 54,546,673 |
| 경 산 시 | 238,851 | 3,658,893 | 35,563,909 | 217,168,606 | 163,541,497 |
| 군 위 군 | 15,920 | 238,062 | 3,053,454 | 12,478,470 | 9,498,218 |
| 의 성 군 | 39,888 | 656,133 | 8,341,463 | 38,834,214 | 29,738,256 |
| 청 송 군 | 18,850 | 234,314 | 3,381,368 | 13,815,727 | 10,689,144 |
| 영 양 군 | 11,423 | 102,433 | 1,879,017 | 7,055,153 | 5,257,202 |
| 영 덕 군 | 29,614 | 595,508 | 7,426,643 | 36,205,768 | 27,939,067 |
| 청 도 군 | 31,915 | 646,168 | 6,421,223 | 37,389,871 | 29,724,922 |
| 고 령 군 | 21,932 | 287,209 | 3,890,820 | 16,446,008 | 12,447,260 |
| 성 주 군 | 30,411 | 455,052 | 4,565,667 | 24,066,367 | 18,623,652 |
| 칠 곡 군 | 90,892 | 1,197,966 | 11,432,942 | 64,924,381 | 50,067,512 |
| 예 천 군 | 45,283 | 635,370 | 6,775,785 | 34,785,282 | 26,218,783 |
| 봉 화 군 | 21,453 | 243,933 | 4,055,013 | 15,679,684 | 11,901,699 |
| 울 진 군 | 40,215 | 592,655 | 7,851,246 | 35,829,915 | 27,295,375 |
| 울 룡 군 | 5,149 | 33,649 | 399,318 | 1,471,718 | 1,093,444 |
| 경 남 | 3,077,999 | 57,757,649 | 607,725,016 | 3,931,249,948 | 2,886,059,938 |
| 창 원 시 의 창 구 | 191,153 | 2,581,987 | 26,241,138 | 160,887,995 | 114,937,597 |
| 창 원 시 성 산 구 | 217,597 | 2,651,289 | 21,876,444 | 150,696,540 | 108,815,348 |
| 창원시 마산합포구 | 153,427 | 2,303,821 | 23,756,452 | 149,214,405 | 110,709,580 |
| 창원시 마산회원구 | 160,151 | 2,392,779 | 27,012,080 | 165,472,424 | 122,447,629 |
| 창 원 시 진 해 구 | 173,503 | 2,456,168 | 22,915,044 | 141,087,308 | 104,293,131 |
| 진 주 시 | 319,933 | 5,664,366 | 62,946,983 | 399,686,693 | 293,596,083 |
| 통 영 시 | 111,726 | 2,290,815 | 22,466,481 | 139,136,001 | 105,107,854 |
| 사 천 시 | 96,624 | 1,687,553 | 16,035,399 | 103,325,886 | 79,324,563 |
| 김 해 시 | 495,959 | 7,855,975 | 70,397,112 | 478,536,970 | 348,401,769 |
| 밀 양 시 | 89,221 | 1,559,159 | 17,287,813 | 96,986,762 | 72,362,101 |
| 거 제 시 | 217,723 | 3,498,624 | 31,294,516 | 206,926,871 | 147,440,716 |
| 양 산 시 | 322,115 | 5,403,507 | 53,726,267 | 360,358,469 | 268,388,236 |
| 의 령 군 | 19,584 | 389,529 | 3,658,858 | 18,146,750 | 14,142,870 |
| 함 안 군 | 47,500 | 606,361 | 6,753,132 | 32,239,796 | 24,423,074 |
| 창 념 군 | 47,987 | 833,407 | 9,380,393 | 49,302,089 | 37,762,559 |
| 고 성 군 | 38,979 | 682,451 | 7,373,353 | 42,554,713 | 31,905,838 |
| 남 해 군 | 34,281 | 683,004 | 7,042,656 | 33,640,350 | 25,984,362 |
| 하 동 군 | 33,019 | 599,633 | 6,565,075 | 31,987,811 | 25,042,505 |
| 산 청 군 | 25,494 | 384,613 | 3,599,178 | 17,277,241 | 13,483,866 |
| 함 양 군 | 31,936 | 634,942 | 6,717,089 | 36,233,545 | 27,590,589 |
| 거 창 군 | 54,084 | 988,633 | 11,172,293 | 61,389,946 | 46,070,685 |
| 합 천 군 | 32,971 | 618,196 | 7,419,420 | 39,097,990 | 30,121,392 |

주 : 진료일 기준(의료이용은 약국제외, 요양급여일수, 진료비와 급여비는 약국포함)이며, 의료급여 포함

진료실적 현황(관내-외래) <계속>

Activities by District(Internal - Outpatients) <Cont'd>

(단위 : 명, 일, 천원, 원)
Unit : Person, Day, 1,000Won, WON

| 진료실인원수당 Per Patient | | 입내원1일당 Per Visit | | 요양급여1일당 Per reimbursed day | | | | Division |
|-----------------------------|------------------|------------------|------------------------------|-----------------------------|------------------|-----------------------------|------------------|------------------|
| 진 료 비 Medical Expense | 급 여 비 Benefit | 입내원일수 Visit | 요양급여일수 Reimbursed Days | 진 료 비 Medical Expense | 급 여 비 Benefit | 진 료 비 Medical Expense | 급 여 비 Benefit | |
| 973,823 | 708,804 | 15.30 | 163.86 | 63,661 | 46,336 | 5,943 | 4,326 | Gumi-si |
| 1,133,270 | 850,339 | 18.16 | 201.89 | 62,404 | 46,824 | 5,613 | 4,212 | Yeongju-si |
| 1,214,160 | 935,294 | 20.07 | 217.94 | 60,511 | 46,613 | 5,571 | 4,291 | Yeongcheon-si |
| 1,241,967 | 915,302 | 17.87 | 242.28 | 69,486 | 51,210 | 5,126 | 3,778 | Sangju-si |
| 1,185,431 | 882,775 | 19.18 | 224.45 | 61,808 | 46,027 | 5,281 | 3,933 | Mungyeong-si |
| 909,222 | 684,701 | 15.32 | 148.90 | 59,354 | 44,697 | 6,106 | 4,599 | Gyeongsan-si |
| 783,823 | 596,622 | 14.95 | 191.80 | 52,417 | 39,898 | 4,087 | 3,111 | Gunwi-gun |
| 973,581 | 745,544 | 16.45 | 209.12 | 59,186 | 45,324 | 4,656 | 3,565 | Uiseong-gun |
| 732,930 | 567,063 | 12.43 | 179.38 | 58,962 | 45,619 | 4,086 | 3,161 | Cheongsong-gun |
| 617,627 | 460,230 | 8.97 | 164.49 | 68,876 | 51,323 | 3,755 | 2,798 | Yeongyang-gun |
| 1,222,590 | 943,441 | 20.11 | 250.78 | 60,798 | 46,916 | 4,875 | 3,762 | Yeongdeok-gun |
| 1,171,545 | 931,378 | 20.25 | 201.20 | 57,864 | 46,002 | 5,823 | 4,629 | Cheongdo-gun |
| 749,864 | 567,539 | 13.10 | 177.40 | 57,261 | 43,339 | 4,227 | 3,199 | Goryeong-gun |
| 791,370 | 612,399 | 14.96 | 150.13 | 52,887 | 40,926 | 5,271 | 4,079 | Seongju-gun |
| 714,302 | 550,846 | 13.18 | 125.79 | 54,196 | 41,794 | 5,679 | 4,379 | Chilgok-gun |
| 768,175 | 578,998 | 14.03 | 149.63 | 54,748 | 41,265 | 5,134 | 3,869 | Yecheon-gun |
| 730,885 | 554,780 | 11.37 | 189.02 | 64,279 | 48,791 | 3,867 | 2,935 | Bonghwa-gun |
| 890,959 | 678,736 | 14.74 | 195.23 | 60,457 | 46,056 | 4,564 | 3,477 | Uljin-gun |
| 285,826 | 212,360 | 6.54 | 77.55 | 43,737 | 32,496 | 3,686 | 2,738 | Ulleung-gun |
| 1,277,210 | 937,642 | 18.76 | 197.44 | 68,065 | 49,968 | 6,469 | 4,749 | Gyeongnam |
| 841,671 | 601,286 | 13.51 | 137.28 | 62,312 | 44,515 | 6,131 | 4,380 | Uichang-gu |
| 692,549 | 500,077 | 12.18 | 100.54 | 56,839 | 41,042 | 6,889 | 4,974 | Seongsan-gu |
| 972,543 | 721,578 | 15.02 | 154.84 | 64,768 | 48,055 | 6,281 | 4,660 | Masanhappo-gu |
| 1,033,228 | 764,576 | 14.94 | 168.67 | 69,155 | 51,174 | 6,126 | 4,533 | Masanhoewon-gu |
| 813,169 | 601,103 | 14.16 | 132.07 | 57,442 | 42,462 | 6,157 | 4,551 | Jinhae-gu |
| 1,249,282 | 917,680 | 17.70 | 196.75 | 70,562 | 51,832 | 6,350 | 4,664 | Jinju-si |
| 1,245,332 | 940,764 | 20.50 | 201.09 | 60,736 | 45,882 | 6,193 | 4,678 | Tongyeong-si |
| 1,069,360 | 820,961 | 17.47 | 165.96 | 61,228 | 47,006 | 6,444 | 4,947 | Sacheon-si |
| 964,872 | 702,481 | 15.84 | 141.94 | 60,914 | 44,349 | 6,798 | 4,949 | Gimhae-si |
| 1,087,040 | 811,043 | 17.48 | 193.76 | 62,205 | 46,411 | 5,610 | 4,186 | Miryang-si |
| 950,413 | 677,194 | 16.07 | 143.74 | 59,145 | 42,142 | 6,612 | 4,711 | Geoje-si |
| 1,118,726 | 833,206 | 16.78 | 166.79 | 66,690 | 49,669 | 6,707 | 4,995 | Yangsang-si |
| 926,611 | 722,165 | 19.89 | 186.83 | 46,586 | 36,308 | 4,960 | 3,865 | Uiryeong-gun |
| 678,733 | 514,170 | 12.77 | 142.17 | 53,169 | 40,278 | 4,774 | 3,617 | Haman-gun |
| 1,027,405 | 786,933 | 17.37 | 195.48 | 59,157 | 45,311 | 5,256 | 4,026 | Changnyeong-gun |
| 1,091,734 | 818,539 | 17.51 | 189.16 | 62,356 | 46,752 | 5,771 | 4,327 | Goseong-gun |
| 981,312 | 757,981 | 19.92 | 205.44 | 49,254 | 38,044 | 4,777 | 3,690 | Namhae-gun |
| 968,770 | 758,427 | 18.16 | 198.83 | 53,346 | 41,763 | 4,872 | 3,815 | Hadong-gun |
| 677,698 | 528,904 | 15.09 | 141.18 | 44,921 | 35,058 | 4,800 | 3,746 | Sancheong-gun |
| 1,134,567 | 863,934 | 19.88 | 210.33 | 57,066 | 43,454 | 5,394 | 4,108 | Hamyang-gun |
| 1,135,085 | 851,836 | 18.28 | 206.57 | 62,096 | 46,600 | 5,495 | 4,124 | Geochang-gun |
| 1,185,830 | 913,572 | 18.75 | 225.03 | 63,245 | 48,725 | 5,270 | 4,060 | Hapcheon-gun |

Note : Based on the Treatments(excluding pharmacy from Medical Service Use, including pharmacy in Treatment Days/Medical Expense /Benefit Amount) including Medical aid

제 3-2표
Table 3-2

시 · 군 · 구별
Medical Treatment

| 구 분 | | 진료실인원수 Patients | 입내원일수 Visit | 요양급여일수 Reimbursed Days | 진료비 Medical Expense | 급여비 Benefit |
|-----------|--|--------------------|-------------------|---------------------------|------------------------|----------------------|
| 부 산 | | 682,699 | 6,178,947 | 53,062,568 | 908,697,724 | 734,230,371 |
| 중 구 | | 32,583 | 639,680 | 6,145,177 | 80,357,856 | 64,565,351 |
| 서 구 | | 82,177 | 1,514,417 | 12,245,143 | 150,862,905 | 118,938,245 |
| 동 구 | | 68,228 | 1,286,180 | 12,527,857 | 167,904,143 | 134,877,636 |
| 영 도 구 | | 77,154 | 1,415,151 | 14,976,731 | 215,640,004 | 174,227,533 |
| 부 산 진 구 | | 246,869 | 3,591,510 | 33,661,746 | 448,688,162 | 353,336,205 |
| 동 래 구 | | 206,444 | 2,964,625 | 30,424,693 | 377,571,831 | 295,387,925 |
| 남 구 | | 192,465 | 2,963,321 | 32,671,311 | 404,657,006 | 315,599,820 |
| 북 구 | | 176,303 | 2,463,470 | 27,798,985 | 356,400,022 | 285,954,793 |
| 해 운 대 구 | | 254,978 | 3,610,676 | 38,220,328 | 457,561,698 | 358,148,664 |
| 사 하 구 | | 200,644 | 2,848,395 | 33,988,282 | 451,372,155 | 359,225,672 |
| 금 정 구 | | 167,356 | 2,609,192 | 29,700,974 | 364,935,273 | 286,219,153 |
| 강 서 구 | | 111,707 | 1,744,651 | 18,521,485 | 224,566,981 | 172,580,599 |
| 연 계 구 | | 164,611 | 2,721,956 | 29,346,764 | 349,710,362 | 271,637,627 |
| 수 영 구 | | 134,599 | 2,083,675 | 21,039,250 | 258,157,108 | 201,947,459 |
| 사 상 구 | | 157,846 | 2,583,993 | 28,334,357 | 351,332,421 | 277,945,198 |
| 기 장 군 | | 118,777 | 1,733,452 | 18,924,921 | 240,085,080 | 189,077,928 |
| 대 구 | | 457,541 | 3,759,937 | 30,326,148 | 469,150,475 | 378,531,376 |
| 중 구 | | 65,718 | 1,033,815 | 9,521,393 | 117,342,832 | 92,678,348 |
| 동 구 | | 246,248 | 3,399,227 | 35,053,635 | 441,283,336 | 346,812,929 |
| 서 구 | | 131,320 | 2,279,466 | 25,467,714 | 310,958,335 | 247,002,308 |
| 남 구 | | 117,115 | 1,973,591 | 19,366,424 | 208,730,362 | 164,635,635 |
| 북 구 | | 294,073 | 3,593,294 | 41,810,781 | 480,086,523 | 373,107,981 |
| 수 성 구 | | 301,667 | 3,821,737 | 44,135,881 | 520,878,754 | 405,952,976 |
| 달 서 구 | | 365,683 | 4,426,661 | 48,550,485 | 568,404,998 | 450,582,422 |
| 달 성 군 | | 206,121 | 2,901,110 | 31,276,974 | 395,418,523 | 306,703,389 |
| 울 산 | | 264,111 | 2,368,481 | 22,693,421 | 372,618,685 | 297,655,664 |
| 중 구 | | 158,328 | 2,138,710 | 20,224,950 | 277,891,276 | 217,738,331 |
| 남 구 | | 170,120 | 1,671,515 | 17,806,124 | 272,026,474 | 217,428,551 |
| 동 구 | | 83,387 | 902,721 | 6,708,365 | 104,697,250 | 80,121,256 |
| 북 구 | | 158,828 | 1,965,459 | 20,048,789 | 262,019,964 | 203,411,872 |
| 울 주 군 | | 177,769 | 2,628,424 | 28,510,857 | 355,778,764 | 274,647,157 |
| 경 북 | | 1,079,762 | 12,572,779 | 158,808,799 | 2,342,091,129 | 1,860,653,130 |
| 포 향 시 남 구 | | 150,156 | 1,986,003 | 16,877,826 | 238,641,838 | 190,633,027 |
| 포 향 시 북 구 | | 178,430 | 1,957,840 | 26,649,297 | 336,863,832 | 262,846,070 |
| 경 주 시 | | 130,228 | 1,747,308 | 19,315,502 | 290,374,250 | 229,750,341 |
| 김 천 시 | | 80,212 | 965,606 | 11,237,457 | 163,738,045 | 129,481,275 |
| 안 동 시 | | 59,930 | 640,841 | 6,910,114 | 114,106,736 | 91,379,263 |

주 : 진료일 기준(의료이용은 약국제외, 요양급여일수, 진료비와 급여비는 약국포함)이며, 의료급여 포함

진료실적 현황(관외-계)

Activities by District(External - Total)

(단위 : 명, 일, 천원, 원)
Unit : Person, Day, 1,000Won, WON

| 진료실인원수당 Per Patient | | 입내원1일당 Per Visit | | 요양급여1일당 Per reimbursed day | | | | Division |
|-----------------------------|------------------|------------------|------------------------------|-----------------------------|------------------|-----------------------------|------------------|------------------|
| 진 료 비 Medical Expense | 급 여 비 Benefit | 입내원일수 Visit | 요양급여일수 Reimbursed Days | 진 료 비 Medical Expense | 급 여 비 Benefit | 진 료 비 Medical Expense | 급 여 비 Benefit | |
| 1,331,037 | 1,075,482 | 9.05 | 77.72 | 147,064 | 118,828 | 17,125 | 13,837 | Busan |
| 2,466,251 | 1,981,566 | 19.63 | 188.60 | 125,622 | 100,934 | 13,077 | 10,507 | Jung-gu |
| 1,835,829 | 1,447,342 | 18.43 | 149.01 | 99,618 | 78,537 | 12,320 | 9,713 | Seo-gu |
| 2,460,927 | 1,976,866 | 18.85 | 183.62 | 130,545 | 104,867 | 13,402 | 10,766 | Dong-gu |
| 2,794,930 | 2,258,179 | 18.34 | 194.11 | 152,380 | 123,116 | 14,398 | 11,633 | Yeongdo-gu |
| 1,817,515 | 1,431,270 | 14.55 | 136.35 | 124,930 | 98,381 | 13,329 | 10,497 | Busanjin-gu |
| 1,828,931 | 1,430,838 | 14.36 | 147.38 | 127,359 | 99,638 | 12,410 | 9,709 | Dongnae-gu |
| 2,102,497 | 1,639,778 | 15.40 | 169.75 | 136,555 | 106,502 | 12,386 | 9,660 | Nam-gu |
| 2,021,520 | 1,621,951 | 13.97 | 157.68 | 144,674 | 116,078 | 12,821 | 10,287 | Buk-gu |
| 1,794,514 | 1,404,626 | 14.16 | 149.90 | 126,725 | 99,192 | 11,972 | 9,371 | Haeundae-gu |
| 2,249,617 | 1,790,363 | 14.20 | 169.40 | 158,465 | 126,115 | 13,280 | 10,569 | Saha-gu |
| 2,180,593 | 1,710,241 | 15.59 | 177.47 | 139,865 | 109,696 | 12,287 | 9,637 | Geumjeong-gu |
| 2,010,321 | 1,544,940 | 15.62 | 165.80 | 128,717 | 98,920 | 12,125 | 9,318 | Gangseo-gu |
| 2,124,465 | 1,650,179 | 16.54 | 178.28 | 128,478 | 99,795 | 11,916 | 9,256 | Yeonje-gu |
| 1,917,972 | 1,500,364 | 15.48 | 156.31 | 123,895 | 96,919 | 12,270 | 9,599 | Suyeong-gu |
| 2,225,792 | 1,760,863 | 16.37 | 179.51 | 135,965 | 107,564 | 12,400 | 9,809 | Sasang-gu |
| 2,021,310 | 1,591,873 | 14.59 | 159.33 | 138,501 | 109,076 | 12,686 | 9,991 | Gijang-gun |
| 1,025,374 | 827,317 | 8.22 | 66.28 | 124,776 | 100,675 | 15,470 | 12,482 | Daegu |
| 1,785,551 | 1,410,243 | 15.73 | 144.88 | 113,505 | 89,647 | 12,324 | 9,734 | Jung-gu |
| 1,792,028 | 1,408,389 | 13.80 | 142.35 | 129,819 | 102,027 | 12,589 | 9,894 | Dong-gu |
| 2,367,943 | 1,880,919 | 17.36 | 193.94 | 136,417 | 108,360 | 12,210 | 9,699 | Seo-gu |
| 1,782,268 | 1,405,760 | 16.85 | 165.36 | 105,762 | 83,419 | 10,778 | 8,501 | Nam-gu |
| 1,632,542 | 1,268,760 | 12.22 | 142.18 | 133,606 | 103,835 | 11,482 | 8,924 | Buk-gu |
| 1,726,668 | 1,345,699 | 12.67 | 146.31 | 136,294 | 106,222 | 11,802 | 9,198 | Suseong-gu |
| 1,554,365 | 1,232,167 | 12.11 | 132.77 | 128,405 | 101,788 | 11,708 | 9,281 | Dalseo-gu |
| 1,918,381 | 1,487,977 | 14.07 | 151.74 | 136,299 | 105,719 | 12,642 | 9,806 | Dalseong-gun |
| 1,410,841 | 1,127,010 | 8.97 | 85.92 | 157,324 | 125,674 | 16,420 | 13,116 | Ulsan |
| 1,755,162 | 1,375,236 | 13.51 | 127.74 | 129,934 | 101,808 | 13,740 | 10,766 | Jung-gu |
| 1,599,027 | 1,278,089 | 9.83 | 104.67 | 162,742 | 130,079 | 15,277 | 12,211 | Nam-gu |
| 1,255,558 | 960,836 | 10.83 | 80.45 | 115,980 | 88,755 | 15,607 | 11,943 | Dong-gu |
| 1,649,709 | 1,280,705 | 12.37 | 126.23 | 133,312 | 103,493 | 13,069 | 10,146 | Buk-gu |
| 2,001,354 | 1,544,967 | 14.79 | 160.38 | 135,358 | 104,491 | 12,479 | 9,633 | Ulju-gun |
| 2,169,081 | 1,723,207 | 11.64 | 147.08 | 186,283 | 147,991 | 14,748 | 11,716 | Gyeongbuk |
| 1,589,293 | 1,269,566 | 13.23 | 112.40 | 120,162 | 95,988 | 14,139 | 11,295 | Nam-gu |
| 1,887,933 | 1,473,105 | 10.97 | 149.35 | 172,059 | 134,253 | 12,641 | 9,863 | Buk-gu |
| 2,229,737 | 1,764,216 | 13.42 | 148.32 | 166,184 | 131,488 | 15,033 | 11,895 | Gyeongju-si |
| 2,041,316 | 1,614,238 | 12.04 | 140.10 | 169,570 | 134,093 | 14,571 | 11,522 | Gimcheon-si |
| 1,904,000 | 1,524,767 | 10.69 | 115.30 | 178,058 | 142,593 | 16,513 | 13,224 | Andong-si |

Note : Based on the Treatments(excluding pharmacy from Medical Service Use, including pharmacy in Treatment Days/Medical Expense /Benefit Amount) including Medical aid

제 3-2표
Table 3-2

시·군·구별
Medical Treatment

| 구 분 | 진료실인원수 Patients | 입내원일수 Visit | 요양급여일수 Reimbursed Days | 진료비 Medical Expense | 급여비 Benefit |
|-------------|--------------------|-------------------|---------------------------|------------------------|----------------------|
| 구 미 시 | 162,217 | 1,424,358 | 14,949,449 | 241,649,843 | 193,553,885 |
| 영 주 시 | 54,455 | 607,326 | 8,473,278 | 132,164,712 | 105,223,303 |
| 영 천 시 | 68,060 | 1,040,368 | 12,054,162 | 165,978,593 | 131,238,121 |
| 상 주 시 | 57,247 | 858,393 | 9,394,780 | 146,004,680 | 115,733,969 |
| 문 경 시 | 42,429 | 577,221 | 6,419,203 | 104,116,075 | 82,629,771 |
| 경 산 시 | 183,130 | 2,282,138 | 26,928,716 | 337,400,906 | 264,086,688 |
| 군 위 군 | 20,639 | 445,709 | 5,382,933 | 65,625,246 | 51,029,008 |
| 의 성 군 | 40,295 | 778,745 | 9,217,241 | 126,309,335 | 98,957,403 |
| 청 송 군 | 20,581 | 371,668 | 4,644,818 | 60,406,454 | 46,989,583 |
| 영 양 군 | 13,700 | 270,234 | 3,077,587 | 41,641,160 | 32,651,344 |
| 영 덕 군 | 25,078 | 474,864 | 5,300,955 | 80,758,446 | 64,368,060 |
| 청 도 군 | 33,765 | 688,429 | 8,144,989 | 104,520,210 | 81,173,441 |
| 고 령 군 | 26,763 | 557,478 | 6,282,276 | 78,615,247 | 61,508,112 |
| 성 주 군 | 36,932 | 721,619 | 9,050,521 | 104,653,096 | 80,915,515 |
| 칠 곡 군 | 88,245 | 1,258,830 | 14,879,902 | 174,939,845 | 135,953,735 |
| 예 천 군 | 42,981 | 691,115 | 8,125,526 | 105,959,151 | 83,029,985 |
| 봉 화 군 | 25,511 | 478,070 | 5,247,612 | 70,286,102 | 54,896,849 |
| 울 진 군 | 32,329 | 474,621 | 5,222,361 | 81,196,503 | 64,426,505 |
| 울 룡 군 | 7,557 | 118,254 | 1,534,494 | 17,855,069 | 13,611,762 |
| 경 남 | 969,482 | 10,115,312 | 119,306,201 | 1,775,959,498 | 1,410,440,173 |
| 창 원 시 의 창 구 | 156,610 | 2,023,688 | 17,969,705 | 252,793,493 | 199,237,767 |
| 창 원 시 성 산 구 | 197,070 | 2,313,968 | 22,678,328 | 293,593,473 | 220,010,416 |
| 창원시 마산합포구 | 130,723 | 1,831,357 | 18,320,366 | 256,023,956 | 201,993,693 |
| 창원시 마산회원구 | 130,669 | 1,820,821 | 15,158,716 | 216,532,286 | 169,567,443 |
| 창 원 시 진 해 구 | 133,655 | 1,632,574 | 16,103,857 | 243,168,883 | 189,288,027 |
| 진 주 시 | 101,539 | 1,015,183 | 8,315,012 | 151,354,254 | 122,048,251 |
| 통 영 시 | 60,271 | 760,800 | 7,483,409 | 135,869,575 | 108,568,964 |
| 사 천 시 | 69,816 | 866,551 | 9,999,071 | 148,758,012 | 116,523,671 |
| 김 해 시 | 270,470 | 2,814,820 | 33,880,596 | 470,912,362 | 370,515,278 |
| 밀 양 시 | 62,409 | 1,057,862 | 12,067,444 | 173,017,683 | 136,939,354 |
| 거 제 시 | 110,529 | 1,220,679 | 13,680,136 | 208,937,245 | 164,651,896 |
| 양 산 시 | 174,376 | 2,011,056 | 21,163,501 | 267,944,247 | 209,185,335 |
| 의 령 군 | 22,097 | 524,463 | 5,291,321 | 72,148,712 | 56,779,210 |
| 함 안 군 | 51,905 | 992,949 | 10,230,565 | 135,711,130 | 106,385,973 |
| 창 녕 군 | 45,505 | 814,873 | 9,622,607 | 125,310,054 | 98,203,988 |
| 고 성 군 | 38,336 | 731,171 | 7,562,742 | 107,731,740 | 84,707,133 |
| 남 해 군 | 32,791 | 678,621 | 6,616,528 | 102,090,188 | 79,797,977 |
| 하 동 군 | 34,427 | 679,626 | 7,048,253 | 103,421,444 | 80,736,859 |
| 산 청 군 | 30,230 | 649,929 | 7,142,268 | 93,384,978 | 72,875,744 |
| 함 양 군 | 28,466 | 503,857 | 5,247,744 | 77,034,092 | 60,507,059 |
| 거 창 군 | 36,301 | 491,655 | 5,521,451 | 89,074,904 | 70,224,648 |
| 합 천 군 | 32,588 | 656,686 | 7,241,625 | 102,663,522 | 80,501,598 |

주 : 진료일 기준(의료이용은 약국제외, 요양급여일수, 진료비와 급여비는 약국포함)이며, 의료급여 포함

진료실적 현황(관외-계) <계속>

Activities by District(External - Total) <Cont'd>

(단위 : 명, 일, 천원, 원)

Unit : Person, Day, 1,000Won, WON

| 진료실인원수당 Per Patient | | 입내원1일당 Per Visit | | 요양급여1일당 Per reimbursed day | | | | Division |
|-----------------------------|------------------|------------------|------------------------------|-----------------------------|------------------|-----------------------------|------------------|------------------|
| 진 료 비 Medical Expense | 급 여 비 Benefit | 입내원일수 Visit | 요양급여일수 Reimbursed Days | 진 료 비 Medical Expense | 급 여 비 Benefit | 진 료 비 Medical Expense | 급 여 비 Benefit | |
| 1,489,670 | 1,193,179 | 8.78 | 92.16 | 169,655 | 135,889 | 16,164 | 12,947 | Gumi-si |
| 2,427,045 | 1,932,298 | 11.15 | 155.60 | 217,617 | 173,257 | 15,598 | 12,418 | Yeongju-si |
| 2,438,710 | 1,928,271 | 15.29 | 177.11 | 159,538 | 126,146 | 13,769 | 10,887 | Yeongcheon-si |
| 2,550,434 | 2,021,660 | 14.99 | 164.11 | 170,091 | 134,826 | 15,541 | 12,319 | Sangju-si |
| 2,453,889 | 1,947,483 | 13.60 | 151.29 | 180,375 | 143,151 | 16,219 | 12,872 | Mungyeong-si |
| 1,842,412 | 1,442,072 | 12.46 | 147.05 | 147,844 | 115,719 | 12,529 | 9,807 | Gyeongsan-si |
| 3,179,672 | 2,472,455 | 21.60 | 260.81 | 147,238 | 114,490 | 12,191 | 9,480 | Gunwi-gun |
| 3,134,616 | 2,455,823 | 19.33 | 228.74 | 162,196 | 127,073 | 13,704 | 10,736 | Uiseong-gun |
| 2,935,059 | 2,283,154 | 18.06 | 225.68 | 162,528 | 126,429 | 13,005 | 10,117 | Cheongsong-gun |
| 3,039,501 | 2,383,310 | 19.73 | 224.64 | 154,093 | 120,826 | 13,530 | 10,609 | Yeongyang-gun |
| 3,220,291 | 2,566,714 | 18.94 | 211.38 | 170,066 | 135,551 | 15,235 | 12,143 | Yeongdeok-gun |
| 3,095,519 | 2,404,071 | 20.39 | 241.23 | 151,824 | 117,911 | 12,832 | 9,966 | Cheongdo-gun |
| 2,937,460 | 2,298,252 | 20.83 | 234.74 | 141,019 | 110,333 | 12,514 | 9,791 | Goryeong-gun |
| 2,833,670 | 2,190,932 | 19.54 | 245.06 | 145,025 | 112,131 | 11,563 | 8,940 | Seongju-gun |
| 1,982,434 | 1,540,640 | 14.27 | 168.62 | 138,970 | 108,000 | 11,757 | 9,137 | Chilgok-gun |
| 2,465,256 | 1,931,783 | 16.08 | 189.05 | 153,316 | 120,139 | 13,040 | 10,218 | Yecheon-gun |
| 2,755,129 | 2,151,889 | 18.74 | 205.70 | 147,021 | 114,830 | 13,394 | 10,461 | Bonghwa-gun |
| 2,511,569 | 1,992,839 | 14.68 | 161.54 | 171,077 | 135,743 | 15,548 | 12,337 | Uljin-gun |
| 2,362,719 | 1,801,212 | 15.65 | 203.06 | 150,989 | 115,106 | 11,636 | 8,871 | Ulleung-gun |
| 1,831,864 | 1,454,839 | 10.43 | 123.06 | 175,571 | 139,436 | 14,886 | 11,822 | Gyeongnam |
| 1,614,159 | 1,272,191 | 12.92 | 114.74 | 124,917 | 98,453 | 14,068 | 11,087 | Uichang-gu |
| 1,489,793 | 1,116,407 | 11.74 | 115.08 | 126,879 | 95,079 | 12,946 | 9,701 | Seongsan-gu |
| 1,958,523 | 1,545,204 | 14.01 | 140.15 | 139,800 | 110,297 | 13,975 | 11,026 | Masanhappo-gu |
| 1,657,105 | 1,297,687 | 13.93 | 116.01 | 118,920 | 93,127 | 14,284 | 11,186 | Masanhoewon-gu |
| 1,819,377 | 1,416,244 | 12.21 | 120.49 | 148,948 | 115,945 | 15,100 | 11,754 | Jinhae-gu |
| 1,490,602 | 1,201,984 | 10.00 | 81.89 | 149,091 | 120,223 | 18,203 | 14,678 | Jinju-si |
| 2,254,311 | 1,801,347 | 12.62 | 124.16 | 178,588 | 142,704 | 18,156 | 14,508 | Tongyeong-si |
| 2,130,715 | 1,669,011 | 12.41 | 143.22 | 171,667 | 134,468 | 14,877 | 11,653 | Sacheon-si |
| 1,741,089 | 1,369,894 | 10.41 | 125.27 | 167,298 | 131,630 | 13,899 | 10,936 | Gimhae-si |
| 2,772,319 | 2,194,224 | 16.95 | 193.36 | 163,554 | 129,449 | 14,338 | 11,348 | Miryang-si |
| 1,890,339 | 1,489,671 | 11.04 | 123.77 | 171,165 | 134,885 | 15,273 | 12,036 | Geoje-si |
| 1,536,589 | 1,199,622 | 11.53 | 121.37 | 133,236 | 104,018 | 12,661 | 9,884 | Yangsang-si |
| 3,265,091 | 2,569,544 | 23.73 | 239.46 | 137,567 | 108,262 | 13,635 | 10,731 | Uiryeong-gun |
| 2,614,606 | 2,049,629 | 19.13 | 197.10 | 136,675 | 107,141 | 13,265 | 10,399 | Haman-gun |
| 2,753,765 | 2,158,092 | 17.91 | 211.46 | 153,779 | 120,514 | 13,022 | 10,206 | Changnyeong-gun |
| 2,810,198 | 2,209,598 | 19.07 | 197.28 | 147,341 | 115,851 | 14,245 | 11,201 | Goseong-gun |
| 3,113,360 | 2,433,533 | 20.70 | 201.78 | 150,438 | 117,588 | 15,430 | 12,060 | Namhae-gun |
| 3,004,079 | 2,345,161 | 19.74 | 204.73 | 152,174 | 118,796 | 14,673 | 11,455 | Hadong-gun |
| 3,089,149 | 2,410,709 | 21.50 | 236.26 | 143,685 | 112,129 | 13,075 | 10,203 | Sancheong-gun |
| 2,706,179 | 2,125,590 | 17.70 | 184.35 | 152,889 | 120,088 | 14,679 | 11,530 | Hamyang-gun |
| 2,453,787 | 1,934,510 | 13.54 | 152.10 | 181,174 | 142,833 | 16,133 | 12,719 | Geochang-gun |
| 3,150,347 | 2,470,283 | 20.15 | 222.22 | 156,336 | 122,588 | 14,177 | 11,117 | Hapcheon-gun |

Note : Based on the Treatments(excluding pharmacy from Medical Service Use, including pharmacy in Treatment Days/Medical Expense /Benefit Amount) including Medical aid

제 3-2-1표
Table 3-2-1

시·군·구별
Medical Treatment

| 구 분 | | 진료실인원수 Patients | 입내원일수 Visit | 요양급여일수 Reimbursed Days | 진료비 Medical Expense | 급여비 Benefit |
|-----------|--|--------------------|----------------|---------------------------|------------------------|----------------|
| 부 산 | | 66,684 | 1,876,591 | 2,844,425 | 472,083,850 | 398,168,285 |
| 중 구 | | 5,433 | 183,436 | 252,621 | 40,115,227 | 33,931,798 |
| 서 구 | | 11,115 | 436,867 | 540,946 | 70,392,405 | 58,271,885 |
| 동 구 | | 11,362 | 402,581 | 536,443 | 85,577,180 | 72,133,772 |
| 영 도 구 | | 15,364 | 494,064 | 676,724 | 116,221,855 | 98,351,604 |
| 부 산 진 구 | | 33,347 | 1,028,582 | 1,416,664 | 223,043,671 | 186,595,362 |
| 동 래 구 | | 27,333 | 736,663 | 1,043,237 | 180,407,574 | 150,174,470 |
| 남 구 | | 30,372 | 807,715 | 1,145,772 | 195,539,469 | 162,201,843 |
| 북 구 | | 25,390 | 702,452 | 1,022,015 | 175,364,397 | 148,329,515 |
| 해 운 대 구 | | 34,857 | 1,018,634 | 1,405,039 | 217,783,727 | 180,095,657 |
| 사 하 구 | | 33,335 | 813,923 | 1,221,822 | 228,084,124 | 191,801,255 |
| 금 정 구 | | 27,816 | 703,325 | 1,030,351 | 178,267,702 | 147,944,522 |
| 강 서 구 | | 18,773 | 446,401 | 638,199 | 104,391,371 | 85,796,515 |
| 연 계 구 | | 26,678 | 697,945 | 999,037 | 166,074,628 | 136,976,543 |
| 수 영 구 | | 18,226 | 482,800 | 692,616 | 118,343,742 | 98,288,394 |
| 사 상 구 | | 26,750 | 649,412 | 946,307 | 168,700,106 | 141,253,397 |
| 기 장 군 | | 19,862 | 479,647 | 695,988 | 118,666,677 | 98,858,943 |
| 대 구 | | 31,672 | 1,021,711 | 1,477,564 | 226,636,479 | 190,425,399 |
| 중 구 | | 8,084 | 242,108 | 322,923 | 54,006,745 | 45,550,885 |
| 동 구 | | 31,628 | 781,459 | 1,139,817 | 199,018,032 | 166,808,876 |
| 서 구 | | 20,960 | 489,754 | 736,190 | 138,924,217 | 116,968,788 |
| 남 구 | | 13,985 | 398,102 | 547,796 | 82,120,539 | 68,594,636 |
| 북 구 | | 37,939 | 727,786 | 1,108,748 | 202,553,353 | 168,904,127 |
| 수 성 구 | | 37,943 | 829,610 | 1,257,363 | 227,696,950 | 190,240,813 |
| 달 서 구 | | 37,248 | 942,348 | 1,349,911 | 241,059,078 | 204,690,565 |
| 달 성 군 | | 31,865 | 614,491 | 944,659 | 175,388,516 | 146,855,776 |
| 울 산 | | 28,162 | 710,710 | 1,112,367 | 192,561,270 | 160,710,560 |
| 중 구 | | 23,055 | 543,809 | 792,347 | 133,312,541 | 111,586,314 |
| 남 구 | | 20,490 | 457,109 | 718,704 | 144,133,555 | 122,186,375 |
| 동 구 | | 11,007 | 276,704 | 388,304 | 54,401,407 | 43,692,940 |
| 북 구 | | 24,030 | 419,092 | 649,734 | 121,567,547 | 101,908,236 |
| 울 주 군 | | 30,271 | 600,213 | 927,507 | 167,882,922 | 138,700,317 |
| 경 북 | | 177,979 | 3,724,669 | 6,266,682 | 1,226,938,655 | 1,028,058,076 |
| 포 향 시 남 구 | | 16,921 | 587,056 | 781,570 | 112,231,994 | 94,369,365 |
| 포 향 시 북 구 | | 33,784 | 460,371 | 876,851 | 164,936,806 | 136,808,951 |
| 경 주 시 | | 23,859 | 557,329 | 866,579 | 159,077,020 | 132,343,099 |
| 김 천 시 | | 13,969 | 273,414 | 446,694 | 84,001,875 | 69,962,052 |
| 안 동 시 | | 8,757 | 213,413 | 346,722 | 61,301,930 | 51,420,493 |

주 : 진료일 기준이며, 의료급여 포함

진료실적 현황(관외-입원)

Activities by District(External - Hospitalization)

(단위 : 명, 일, 천원, 원)
Unit : Person, Day, 1,000Won, WON

| 진료실인원수당 Per Patient | | 입내원1일당 Per Visit | | 요양급여1일당 Per reimbursed day | | | | Division |
|-----------------------------|------------------|------------------|------------------------------|-----------------------------|------------------|-----------------------------|------------------|------------------|
| 진 료 비 Medical Expense | 급 여 비 Benefit | 입내원일수 Visit | 요양급여일수 Reimbursed Days | 진 료 비 Medical Expense | 급 여 비 Benefit | 진 료 비 Medical Expense | 급 여 비 Benefit | |
| 7,079,417 | 5,970,972 | 28.14 | 42.66 | 251,565 | 212,176 | 165,968 | 139,982 | Busan |
| 7,383,624 | 6,245,499 | 33.76 | 46.50 | 218,688 | 184,979 | 158,796 | 134,319 | Jung-gu |
| 6,333,100 | 5,242,635 | 39.30 | 48.67 | 161,130 | 133,386 | 130,128 | 107,722 | Seo-gu |
| 7,531,876 | 6,348,686 | 35.43 | 47.21 | 212,571 | 179,178 | 159,527 | 134,467 | Dong-gu |
| 7,564,557 | 6,401,432 | 32.16 | 44.05 | 235,236 | 199,067 | 171,742 | 145,335 | Yeongdo-gu |
| 6,688,568 | 5,595,567 | 30.84 | 42.48 | 216,846 | 181,410 | 157,443 | 131,715 | Busanjin-gu |
| 6,600,358 | 5,494,255 | 26.95 | 38.17 | 244,898 | 203,858 | 172,931 | 143,950 | Dongnae-gu |
| 6,438,149 | 5,340,506 | 26.59 | 37.72 | 242,090 | 200,816 | 170,662 | 141,566 | Nam-gu |
| 6,906,829 | 5,842,045 | 27.67 | 40.25 | 249,646 | 211,160 | 171,587 | 145,134 | Buk-gu |
| 6,247,919 | 5,166,700 | 29.22 | 40.31 | 213,800 | 176,801 | 155,002 | 128,178 | Haeundae-gu |
| 6,842,182 | 5,753,750 | 24.42 | 36.65 | 280,228 | 235,650 | 186,675 | 156,980 | Saha-gu |
| 6,408,819 | 5,318,684 | 25.28 | 37.04 | 253,464 | 210,350 | 173,016 | 143,587 | Geumjeong-gu |
| 5,560,719 | 4,570,208 | 23.78 | 34.00 | 233,851 | 192,196 | 163,572 | 134,435 | Gangseo-gu |
| 6,225,153 | 5,134,438 | 26.16 | 37.45 | 237,948 | 196,257 | 166,235 | 137,109 | Yeonje-gu |
| 6,493,128 | 5,392,757 | 26.49 | 38.00 | 245,120 | 203,580 | 170,865 | 141,909 | Suyeong-gu |
| 6,306,546 | 5,280,501 | 24.28 | 35.38 | 259,774 | 217,510 | 178,272 | 149,268 | Sasang-gu |
| 5,974,558 | 4,977,290 | 24.15 | 35.04 | 247,404 | 206,108 | 170,501 | 142,041 | Gijang-gun |
| 7,155,736 | 6,012,421 | 32.26 | 46.65 | 221,821 | 186,379 | 153,385 | 128,878 | Daegu |
| 6,680,696 | 5,634,696 | 29.95 | 39.95 | 223,069 | 188,143 | 167,243 | 141,058 | Jung-gu |
| 6,292,463 | 5,274,089 | 24.71 | 36.04 | 254,675 | 213,458 | 174,605 | 146,347 | Dong-gu |
| 6,628,064 | 5,580,572 | 23.37 | 35.12 | 283,661 | 238,832 | 188,707 | 158,884 | Seo-gu |
| 5,872,044 | 4,904,872 | 28.47 | 39.17 | 206,280 | 172,304 | 149,911 | 125,219 | Nam-gu |
| 5,338,922 | 4,451,992 | 19.18 | 29.22 | 278,314 | 232,079 | 182,687 | 152,338 | Buk-gu |
| 6,001,027 | 5,013,858 | 21.86 | 33.14 | 274,463 | 229,314 | 181,091 | 151,301 | Suseong-gu |
| 6,471,732 | 5,495,344 | 25.30 | 36.24 | 255,807 | 217,213 | 178,574 | 151,633 | Dalseo-gu |
| 5,504,112 | 4,608,686 | 19.28 | 29.65 | 285,421 | 238,988 | 185,663 | 155,459 | Dalseong-gun |
| 6,837,628 | 5,706,646 | 25.24 | 39.50 | 270,942 | 226,127 | 173,109 | 144,476 | Ulsan |
| 5,782,370 | 4,840,005 | 23.59 | 34.37 | 245,146 | 205,194 | 168,250 | 140,830 | Jung-gu |
| 7,034,337 | 5,963,220 | 22.31 | 35.08 | 315,316 | 267,302 | 200,546 | 170,009 | Nam-gu |
| 4,942,437 | 3,969,559 | 25.14 | 35.28 | 196,605 | 157,905 | 140,100 | 112,523 | Dong-gu |
| 5,058,991 | 4,240,875 | 17.44 | 27.04 | 290,074 | 243,164 | 187,104 | 156,846 | Buk-gu |
| 5,545,999 | 4,581,954 | 19.83 | 30.64 | 279,706 | 231,085 | 181,004 | 149,541 | Ulju-gun |
| 6,893,727 | 5,776,289 | 20.93 | 35.21 | 329,409 | 276,013 | 195,788 | 164,051 | Gyeongbuk |
| 6,632,705 | 5,577,056 | 34.69 | 46.19 | 191,178 | 160,750 | 143,598 | 120,743 | Nam-gu |
| 4,882,098 | 4,049,519 | 13.63 | 25.95 | 358,269 | 297,171 | 188,101 | 156,023 | Buk-gu |
| 6,667,380 | 5,546,884 | 23.36 | 36.32 | 285,427 | 237,460 | 183,569 | 152,719 | Gyeongju-si |
| 6,013,449 | 5,008,379 | 19.57 | 31.98 | 307,233 | 255,883 | 188,052 | 156,622 | Gimcheon-si |
| 7,000,335 | 5,871,930 | 24.37 | 39.59 | 287,246 | 240,944 | 176,804 | 148,305 | Andong-si |

Note : Based on the Treatments including medical aid

제 3-2-1표
Table 3-2-1

시·군·구별
Medical Treatment

| 구 분 | 진료실인원수 Patients | 입내원일수 Visit | 요양급여일수 Reimbursed Days | 진료비 Medical Expense | 급여비 Benefit |
|-------------|--------------------|------------------|---------------------------|------------------------|--------------------|
| 구 미 시 | 19,387 | 365,370 | 603,851 | 120,025,479 | 101,418,340 |
| 영 주 시 | 10,706 | 217,600 | 389,671 | 76,273,612 | 64,086,991 |
| 영 천 시 | 12,171 | 305,412 | 458,573 | 85,868,042 | 72,139,684 |
| 상 주 시 | 11,479 | 297,456 | 461,378 | 80,569,863 | 66,724,868 |
| 문 경 시 | 8,425 | 214,360 | 341,746 | 58,743,983 | 48,785,382 |
| 경 산 시 | 27,484 | 474,941 | 770,430 | 151,985,177 | 127,588,620 |
| 군 위 군 | 4,368 | 143,591 | 200,864 | 32,905,046 | 27,101,568 |
| 의 성 군 | 8,848 | 275,321 | 403,790 | 68,799,189 | 56,763,684 |
| 청 송 군 | 4,598 | 124,075 | 188,844 | 31,858,231 | 26,270,666 |
| 영 양 군 | 2,993 | 91,758 | 141,381 | 22,724,154 | 18,775,029 |
| 영 덕 군 | 6,308 | 198,263 | 290,797 | 47,349,599 | 39,334,404 |
| 청 도 군 | 7,097 | 236,162 | 329,073 | 55,254,024 | 45,364,336 |
| 고 령 군 | 5,308 | 161,474 | 229,629 | 39,119,250 | 32,555,669 |
| 성 주 군 | 7,237 | 192,938 | 289,136 | 50,750,772 | 41,864,823 |
| 칠 곡 군 | 14,854 | 284,870 | 444,696 | 80,255,585 | 66,841,556 |
| 예 천 군 | 8,236 | 217,429 | 335,500 | 56,359,397 | 46,639,415 |
| 봉 화 군 | 5,077 | 146,042 | 228,309 | 36,655,669 | 30,356,713 |
| 울 진 군 | 6,368 | 181,162 | 282,539 | 45,932,958 | 38,164,816 |
| 울 룡 군 | 1,435 | 34,510 | 60,251 | 8,740,390 | 7,124,228 |
| 경 남 | 139,135 | 3,221,329 | 5,185,476 | 938,549,234 | 781,380,994 |
| 창 원 시 의 창 구 | 18,224 | 535,476 | 749,255 | 118,446,065 | 99,404,885 |
| 창 원 시 성 산 구 | 27,106 | 583,980 | 862,371 | 135,155,701 | 110,427,425 |
| 창원시 마산합포구 | 19,831 | 500,755 | 740,773 | 124,568,015 | 104,581,154 |
| 창원시 마산회원구 | 16,026 | 547,591 | 742,899 | 104,865,196 | 86,819,592 |
| 창 원 시 진 해 구 | 21,003 | 467,862 | 724,498 | 122,605,219 | 102,203,428 |
| 진 주 시 | 11,722 | 360,928 | 521,479 | 81,857,408 | 68,297,407 |
| 통 영 시 | 10,573 | 296,336 | 466,780 | 79,347,075 | 66,457,786 |
| 사 천 시 | 13,182 | 267,277 | 451,119 | 78,721,249 | 65,213,862 |
| 김 해 시 | 39,045 | 756,602 | 1,231,993 | 234,655,148 | 196,581,396 |
| 밀 양 시 | 12,456 | 406,258 | 590,978 | 97,632,639 | 80,851,724 |
| 거 제 시 | 18,132 | 418,636 | 674,400 | 115,806,437 | 96,027,967 |
| 양 산 시 | 23,083 | 550,925 | 793,520 | 129,520,695 | 107,041,630 |
| 의 령 군 | 5,437 | 217,395 | 287,268 | 40,587,202 | 33,437,723 |
| 함 안 군 | 10,278 | 341,282 | 469,870 | 69,772,368 | 57,713,885 |
| 창 녕 군 | 9,406 | 279,706 | 399,802 | 65,792,066 | 54,590,507 |
| 고 성 군 | 7,901 | 261,193 | 378,494 | 57,733,152 | 47,503,810 |
| 남 해 군 | 7,622 | 281,736 | 393,703 | 58,688,483 | 48,006,991 |
| 하 동 군 | 8,370 | 271,816 | 399,731 | 58,298,870 | 47,708,514 |
| 산 청 군 | 6,925 | 225,533 | 329,776 | 48,094,998 | 39,415,511 |
| 함 양 군 | 5,776 | 196,336 | 281,812 | 42,617,221 | 34,979,399 |
| 거 창 군 | 7,473 | 178,721 | 283,341 | 50,196,442 | 41,553,450 |
| 합 천 군 | 7,221 | 262,025 | 362,818 | 58,040,929 | 47,665,468 |

주 : 진료일 기준이며, 의료급여 포함

진료실적 현황(관외-입원) <계속>

Activities by District(External - Hospitalization) <Cont'd>

(단위 : 명, 일, 천원, 원)

Unit : Person, Day, 1,000Won, WON

| 진료실인원수당 Per Patient | | 입내원1일당 Per Visit | | 요양급여1일당 Per reimbursed day | | | | Division |
|-----------------------------|------------------|------------------|------------------------------|-----------------------------|------------------|-----------------------------|------------------|------------------|
| 진 료 비 Medical Expense | 급 여 비 Benefit | 입내원일수 Visit | 요양급여일수 Reimbursed Days | 진 료 비 Medical Expense | 급 여 비 Benefit | 진 료 비 Medical Expense | 급 여 비 Benefit | |
| 6,191,029 | 5,231,255 | 18.85 | 31.15 | 328,504 | 277,577 | 198,767 | 167,953 | Gumi-si |
| 7,124,380 | 5,986,082 | 20.33 | 36.40 | 350,522 | 294,517 | 195,738 | 164,464 | Yeongju-si |
| 7,055,134 | 5,927,178 | 25.09 | 37.68 | 281,155 | 236,204 | 187,251 | 157,313 | Yeongcheon-si |
| 7,018,892 | 5,812,777 | 25.91 | 40.19 | 270,863 | 224,318 | 174,629 | 144,621 | Sangju-si |
| 6,972,580 | 5,790,550 | 25.44 | 40.56 | 274,044 | 227,586 | 171,894 | 142,753 | Mungyeong-si |
| 5,529,951 | 4,642,287 | 17.28 | 28.03 | 320,009 | 268,641 | 197,273 | 165,607 | Gyeongsan-si |
| 7,533,207 | 6,204,571 | 32.87 | 45.99 | 229,158 | 188,741 | 163,818 | 134,925 | Gunwi-gun |
| 7,775,677 | 6,415,425 | 31.12 | 45.64 | 249,887 | 206,173 | 170,384 | 140,577 | Ui-seong-gun |
| 6,928,715 | 5,713,499 | 26.98 | 41.07 | 256,766 | 211,732 | 168,701 | 139,113 | Cheongsong-gun |
| 7,592,434 | 6,272,980 | 30.66 | 47.24 | 247,653 | 204,615 | 160,730 | 132,797 | Yeongyang-gun |
| 7,506,278 | 6,235,638 | 31.43 | 46.10 | 238,822 | 198,395 | 162,827 | 135,264 | Yeongdeok-gun |
| 7,785,547 | 6,392,044 | 33.28 | 46.37 | 233,967 | 192,090 | 167,908 | 137,855 | Cheongdo-gun |
| 7,369,866 | 6,133,321 | 30.42 | 43.26 | 242,263 | 201,616 | 170,358 | 141,775 | Goryeong-gun |
| 7,012,681 | 5,784,831 | 26.66 | 39.95 | 263,042 | 216,986 | 175,526 | 144,793 | Seongju-gun |
| 5,402,961 | 4,499,903 | 19.18 | 29.94 | 281,727 | 234,639 | 180,473 | 150,308 | Chilgok-gun |
| 6,843,055 | 5,662,872 | 26.40 | 40.74 | 259,208 | 214,504 | 167,986 | 139,015 | Yecheon-gun |
| 7,219,947 | 5,979,262 | 28.77 | 44.97 | 250,994 | 207,863 | 160,553 | 132,963 | Bonghwa-gun |
| 7,213,090 | 5,993,219 | 28.45 | 44.37 | 253,546 | 210,667 | 162,572 | 135,078 | Uljin-gun |
| 6,090,864 | 4,964,619 | 24.05 | 41.99 | 253,271 | 206,440 | 145,066 | 118,242 | Ulleung-gun |
| 6,745,601 | 5,615,992 | 23.15 | 37.27 | 291,355 | 242,565 | 180,996 | 150,686 | Gyeongnam |
| 6,499,455 | 5,454,614 | 29.38 | 41.11 | 221,198 | 185,638 | 158,085 | 132,672 | Uichang-gu |
| 4,986,191 | 4,073,911 | 21.54 | 31.81 | 231,439 | 189,095 | 156,726 | 128,051 | Seongsan-gu |
| 6,281,479 | 5,273,620 | 25.25 | 37.35 | 248,760 | 208,847 | 168,159 | 141,178 | Masanhappo-gu |
| 6,543,442 | 5,417,421 | 34.17 | 46.36 | 191,503 | 158,548 | 141,157 | 116,866 | Masanhoewon-gu |
| 5,837,510 | 4,866,135 | 22.28 | 34.49 | 262,054 | 218,448 | 169,228 | 141,068 | Jinhae-gu |
| 6,983,229 | 5,826,430 | 30.79 | 44.49 | 226,797 | 189,227 | 156,972 | 130,969 | Jinju-si |
| 7,504,689 | 6,285,613 | 28.03 | 44.15 | 267,760 | 224,265 | 169,988 | 142,375 | Tongyeong-si |
| 5,971,874 | 4,947,190 | 20.28 | 34.22 | 294,531 | 243,994 | 174,502 | 144,560 | Sacheon-si |
| 6,009,864 | 5,034,739 | 19.38 | 31.55 | 310,143 | 259,821 | 190,468 | 159,564 | Gimhae-si |
| 7,838,202 | 6,490,986 | 32.62 | 47.45 | 240,322 | 199,016 | 165,205 | 136,810 | Miryang-si |
| 6,386,854 | 5,296,049 | 23.09 | 37.19 | 276,628 | 229,383 | 171,718 | 142,390 | Geoje-si |
| 5,611,086 | 4,637,249 | 23.87 | 34.38 | 235,097 | 194,294 | 163,223 | 134,895 | Yangsang-si |
| 7,464,999 | 6,150,032 | 39.98 | 52.84 | 186,698 | 153,811 | 141,287 | 116,399 | Uiryeong-gun |
| 6,788,516 | 5,615,284 | 33.21 | 45.72 | 204,442 | 169,109 | 148,493 | 122,829 | Haman-gun |
| 6,994,691 | 5,803,796 | 29.74 | 42.50 | 235,219 | 195,171 | 164,562 | 136,544 | Changnyeong-gun |
| 7,307,069 | 6,012,379 | 33.06 | 47.90 | 221,036 | 181,872 | 152,534 | 125,507 | Goseong-gun |
| 7,699,880 | 6,298,477 | 36.96 | 51.65 | 208,310 | 170,397 | 149,068 | 121,937 | Namhae-gun |
| 6,965,217 | 5,699,942 | 32.48 | 47.76 | 214,479 | 175,518 | 145,845 | 119,352 | Hadong-gun |
| 6,945,126 | 5,691,771 | 32.57 | 47.62 | 213,250 | 174,766 | 145,841 | 119,522 | Sancheong-gun |
| 7,378,328 | 6,055,990 | 33.99 | 48.79 | 217,063 | 178,161 | 151,226 | 124,123 | Hamyang-gun |
| 6,717,040 | 5,560,478 | 23.92 | 37.92 | 280,865 | 232,505 | 177,159 | 146,655 | Geochang-gun |
| 8,037,797 | 6,600,951 | 36.29 | 50.24 | 221,509 | 181,912 | 159,973 | 131,376 | Hapcheon-gun |

Note : Based on the Treatments including medical aid

제 3-2-2표
Table 3-2-2

시·군·구별
Medical Treatment

| 구 분 | | 진료실인원수 Patients | 입내원일수 Visit | 요양급여일수 Reimbursed Days | 진료비 Medical Expense | 급여비 Benefit |
|-----------|--|--------------------|------------------|---------------------------|------------------------|--------------------|
| 부 산 | | 672,865 | 4,302,356 | 50,218,143 | 436,613,875 | 336,062,086 |
| 중 구 | | 32,161 | 456,244 | 5,892,556 | 40,242,629 | 30,633,554 |
| 서 구 | | 81,013 | 1,077,550 | 11,704,197 | 80,470,500 | 60,666,360 |
| 동 구 | | 67,218 | 883,599 | 11,991,414 | 82,326,962 | 62,743,863 |
| 영 도 구 | | 75,769 | 921,087 | 14,300,007 | 99,418,149 | 75,875,930 |
| 부 산 진 구 | | 243,927 | 2,562,928 | 32,245,082 | 225,644,490 | 166,740,843 |
| 동 래 구 | | 204,400 | 2,227,962 | 29,381,456 | 197,164,256 | 145,213,455 |
| 남 구 | | 190,336 | 2,155,606 | 31,525,539 | 209,117,537 | 153,397,977 |
| 북 구 | | 174,000 | 1,761,018 | 26,776,970 | 181,035,625 | 137,625,279 |
| 해 운 대 구 | | 252,034 | 2,592,042 | 36,815,289 | 239,777,971 | 178,053,007 |
| 사 하 구 | | 198,095 | 2,034,472 | 32,766,460 | 223,288,031 | 167,424,417 |
| 금 정 구 | | 165,456 | 1,905,867 | 28,670,623 | 186,667,571 | 138,274,630 |
| 강 서 구 | | 110,580 | 1,298,250 | 17,883,286 | 120,175,610 | 86,784,084 |
| 연 계 구 | | 163,076 | 2,024,011 | 28,347,727 | 183,635,734 | 134,661,084 |
| 수 영 구 | | 133,445 | 1,600,875 | 20,346,634 | 139,813,366 | 103,659,065 |
| 사 상 구 | | 156,134 | 1,934,581 | 27,388,050 | 182,632,316 | 136,691,801 |
| 기 장 군 | | 117,312 | 1,253,805 | 18,228,933 | 121,418,403 | 90,218,986 |
| 대 구 | | 452,368 | 2,738,226 | 28,848,584 | 242,513,997 | 188,105,977 |
| 중 구 | | 65,058 | 791,707 | 9,198,470 | 63,336,088 | 47,127,463 |
| 동 구 | | 243,801 | 2,617,768 | 33,913,818 | 242,265,304 | 180,004,053 |
| 서 구 | | 130,168 | 1,789,712 | 24,731,524 | 172,034,118 | 130,033,520 |
| 남 구 | | 116,164 | 1,575,489 | 18,818,628 | 126,609,824 | 96,040,999 |
| 북 구 | | 291,395 | 2,865,508 | 40,702,033 | 277,533,170 | 204,203,853 |
| 수 성 구 | | 298,967 | 2,992,127 | 42,878,518 | 293,181,805 | 215,712,163 |
| 달 서 구 | | 362,600 | 3,484,313 | 47,200,574 | 327,345,920 | 245,891,857 |
| 달 성 군 | | 204,369 | 2,286,619 | 30,332,315 | 220,030,007 | 159,847,613 |
| 울 산 | | 260,923 | 1,657,771 | 21,581,054 | 180,057,415 | 136,945,104 |
| 중 구 | | 156,910 | 1,594,901 | 19,432,603 | 144,578,735 | 106,152,017 |
| 남 구 | | 168,003 | 1,214,406 | 17,087,420 | 127,892,919 | 95,242,176 |
| 동 구 | | 82,454 | 626,017 | 6,320,061 | 50,295,843 | 36,428,316 |
| 북 구 | | 157,287 | 1,546,367 | 19,399,055 | 140,452,417 | 101,503,636 |
| 울 주 군 | | 176,155 | 2,028,211 | 27,583,350 | 187,895,842 | 135,946,841 |
| 경 북 | | 1,065,752 | 8,848,110 | 152,542,117 | 1,115,152,474 | 832,595,054 |
| 포 향 시 남 구 | | 148,343 | 1,398,947 | 16,096,256 | 126,409,844 | 96,263,663 |
| 포 향 시 북 구 | | 175,651 | 1,497,469 | 25,772,446 | 171,927,026 | 126,037,120 |
| 경 주 시 | | 127,847 | 1,189,979 | 18,448,923 | 131,297,230 | 97,407,241 |
| 김 천 시 | | 79,071 | 692,192 | 10,790,763 | 79,736,170 | 59,519,222 |
| 안 동 시 | | 58,938 | 427,428 | 6,563,392 | 52,804,806 | 39,958,769 |

주 : 진료일 기준(의료이용은 약국제외, 요양급여일수, 진료비와 급여비는 약국포함)이며, 의료급여 포함

진료실적 현황(관외-외래)

Activities by District(External - Outpatients)

(단위 : 명, 일, 천원, 원)
Unit : Person, Day, 1,000Won, WON

| 진료실인원수당 Per Patient | | 입내원1일당 Per Visit | | 요양급여1일당 Per reimbursed day | | | | Division |
|-----------------------------|------------------|------------------|------------------------------|-----------------------------|------------------|-----------------------------|------------------|------------------|
| 진 료 비 Medical Expense | 급 여 비 Benefit | 입내원일수 Visit | 요양급여일수 Reimbursed Days | 진 료 비 Medical Expense | 급 여 비 Benefit | 진 료 비 Medical Expense | 급 여 비 Benefit | |
| 648,888 | 499,449 | 6.39 | 74.63 | 101,483 | 78,111 | 8,694 | 6,692 | Busan |
| 1,251,287 | 952,506 | 14.19 | 183.22 | 88,204 | 67,143 | 6,829 | 5,199 | Jung-gu |
| 993,304 | 748,847 | 13.30 | 144.47 | 74,679 | 56,300 | 6,875 | 5,183 | Seo-gu |
| 1,224,776 | 933,438 | 13.15 | 178.40 | 93,172 | 71,009 | 6,865 | 5,232 | Dong-gu |
| 1,312,122 | 1,001,411 | 12.16 | 188.73 | 107,936 | 82,377 | 6,952 | 5,306 | Yeongdo-gu |
| 925,049 | 683,569 | 10.51 | 132.19 | 88,042 | 65,059 | 6,998 | 5,171 | Busanjin-gu |
| 964,600 | 710,438 | 10.90 | 143.74 | 88,495 | 65,178 | 6,710 | 4,942 | Dongnae-gu |
| 1,098,676 | 805,933 | 11.33 | 165.63 | 97,011 | 71,162 | 6,633 | 4,866 | Nam-gu |
| 1,040,435 | 790,950 | 10.12 | 153.89 | 102,802 | 78,151 | 6,761 | 5,140 | Buk-gu |
| 951,372 | 706,464 | 10.28 | 146.07 | 92,505 | 68,692 | 6,513 | 4,836 | Haeundae-gu |
| 1,127,177 | 845,172 | 10.27 | 165.41 | 109,752 | 82,294 | 6,815 | 5,110 | Saha-gu |
| 1,128,201 | 835,718 | 11.52 | 173.28 | 97,944 | 72,552 | 6,511 | 4,823 | Geumjeong-gu |
| 1,086,775 | 784,808 | 11.74 | 161.72 | 92,567 | 66,847 | 6,720 | 4,853 | Gangseo-gu |
| 1,126,075 | 825,757 | 12.41 | 173.83 | 90,729 | 66,532 | 6,478 | 4,750 | Yeonje-gu |
| 1,047,723 | 776,792 | 12.00 | 152.47 | 87,336 | 64,752 | 6,872 | 5,095 | Suyeong-gu |
| 1,169,715 | 875,477 | 12.39 | 175.41 | 94,404 | 70,657 | 6,668 | 4,991 | Sasang-gu |
| 1,035,004 | 769,052 | 10.69 | 155.39 | 96,840 | 71,956 | 6,661 | 4,949 | Gijang-gun |
| 536,099 | 415,825 | 6.05 | 63.77 | 88,566 | 68,696 | 8,406 | 6,520 | Daegu |
| 973,533 | 724,392 | 12.17 | 141.39 | 79,999 | 59,526 | 6,886 | 5,123 | Jung-gu |
| 993,701 | 738,324 | 10.74 | 139.10 | 92,547 | 68,762 | 7,144 | 5,308 | Dong-gu |
| 1,321,631 | 998,967 | 13.75 | 190.00 | 96,124 | 72,656 | 6,956 | 5,258 | Seo-gu |
| 1,089,923 | 826,771 | 13.56 | 162.00 | 80,362 | 60,959 | 6,728 | 5,104 | Nam-gu |
| 952,429 | 700,780 | 9.83 | 139.68 | 96,853 | 71,263 | 6,819 | 5,017 | Buk-gu |
| 980,649 | 721,525 | 10.01 | 143.42 | 97,984 | 72,093 | 6,837 | 5,031 | Suseong-gu |
| 902,774 | 678,135 | 9.61 | 130.17 | 93,948 | 70,571 | 6,935 | 5,210 | Dalseo-gu |
| 1,076,631 | 782,152 | 11.19 | 148.42 | 96,225 | 69,906 | 7,254 | 5,270 | Dalseong-gun |
| 690,079 | 524,849 | 6.35 | 82.71 | 108,614 | 82,608 | 8,343 | 6,346 | Ulsan |
| 921,412 | 676,515 | 10.16 | 123.85 | 90,651 | 66,557 | 7,440 | 5,463 | Jung-gu |
| 761,254 | 566,908 | 7.23 | 101.71 | 105,313 | 78,427 | 7,485 | 5,574 | Nam-gu |
| 609,987 | 441,802 | 7.59 | 76.65 | 80,343 | 58,191 | 7,958 | 5,764 | Dong-gu |
| 892,969 | 645,340 | 9.83 | 123.34 | 90,827 | 65,640 | 7,240 | 5,232 | Buk-gu |
| 1,066,651 | 771,746 | 11.51 | 156.59 | 92,641 | 67,028 | 6,812 | 4,929 | Ulju-gun |
| 1,046,353 | 781,228 | 8.30 | 143.13 | 126,033 | 94,099 | 7,310 | 5,458 | Gyeongbuk |
| 852,146 | 648,926 | 9.43 | 108.51 | 90,361 | 68,812 | 7,853 | 5,981 | Nam-gu |
| 978,799 | 717,543 | 8.53 | 146.73 | 114,812 | 84,167 | 6,671 | 4,890 | Buk-gu |
| 1,026,987 | 761,905 | 9.31 | 144.30 | 110,336 | 81,856 | 7,117 | 5,280 | Gyeongju-si |
| 1,008,412 | 752,731 | 8.75 | 136.47 | 115,194 | 85,987 | 7,389 | 5,516 | Gimcheon-si |
| 895,938 | 677,980 | 7.25 | 111.36 | 123,541 | 93,487 | 8,045 | 6,088 | Andong-si |

Note : Based on the Treatments(excluding pharmacy from Medical Service Use, including pharmacy in Treatment Days/Medical Expense /Benefit Amount) including Medical aid

제 3-2-2표
Table 3-2-2

시·군·구별
Medical Treatment

| 구 분 | 진료실인원수 Patients | 입내원일수 Visit | 요양급여일수 Reimbursed Days | 진료비 Medical Expense | 급여비 Benefit |
|-------------|--------------------|------------------|---------------------------|------------------------|--------------------|
| 구 미 시 | 160,174 | 1,058,988 | 14,345,598 | 121,624,364 | 92,135,546 |
| 영 주 시 | 53,370 | 389,726 | 8,083,607 | 55,891,100 | 41,136,312 |
| 영 천 시 | 67,029 | 734,956 | 11,595,589 | 80,110,552 | 59,098,437 |
| 상 주 시 | 56,113 | 560,937 | 8,933,402 | 65,434,817 | 49,009,101 |
| 문 경 시 | 41,441 | 362,861 | 6,077,457 | 45,372,092 | 33,844,389 |
| 경 산 시 | 181,341 | 1,807,197 | 26,158,286 | 185,415,729 | 136,498,068 |
| 군 위 군 | 20,337 | 302,118 | 5,182,069 | 32,720,200 | 23,927,441 |
| 의 성 군 | 39,536 | 503,424 | 8,813,451 | 57,510,147 | 42,193,719 |
| 청 송 군 | 20,246 | 247,593 | 4,455,974 | 28,548,223 | 20,718,916 |
| 영 양 군 | 13,495 | 178,476 | 2,936,206 | 18,917,006 | 13,876,315 |
| 영 덕 군 | 24,464 | 276,601 | 5,010,158 | 33,408,847 | 25,033,656 |
| 청 도 군 | 33,169 | 452,267 | 7,815,916 | 49,266,186 | 35,809,105 |
| 고 령 군 | 26,382 | 396,004 | 6,052,647 | 39,495,997 | 28,952,442 |
| 성 주 군 | 36,532 | 528,681 | 8,761,385 | 53,902,324 | 39,050,692 |
| 칠 곡 군 | 87,373 | 973,960 | 14,435,206 | 94,684,260 | 69,112,178 |
| 예 천 군 | 42,277 | 473,686 | 7,790,026 | 49,599,754 | 36,390,570 |
| 봉 화 군 | 25,134 | 332,028 | 5,019,303 | 33,630,433 | 24,540,136 |
| 울 진 군 | 31,789 | 293,459 | 4,939,822 | 35,263,545 | 26,261,689 |
| 울 룡 군 | 7,479 | 83,744 | 1,474,243 | 9,114,679 | 6,487,533 |
| 경 남 | 956,829 | 6,893,983 | 114,120,725 | 837,410,264 | 629,059,179 |
| 창 원 시 의 창 구 | 155,108 | 1,488,212 | 17,220,450 | 134,347,427 | 99,832,882 |
| 창 원 시 성 산 구 | 195,410 | 1,729,988 | 21,815,957 | 158,437,771 | 109,582,991 |
| 창원시 마산합포구 | 129,263 | 1,330,602 | 17,579,593 | 131,455,941 | 97,412,539 |
| 창원시 마산회원구 | 129,105 | 1,273,230 | 14,415,817 | 111,667,091 | 82,747,851 |
| 창 원 시 진 해 구 | 132,174 | 1,164,712 | 15,379,359 | 120,563,664 | 87,084,600 |
| 진 주 시 | 99,620 | 654,255 | 7,793,533 | 69,496,846 | 53,750,844 |
| 통 영 시 | 59,099 | 464,464 | 7,016,629 | 56,522,500 | 42,111,178 |
| 사 천 시 | 68,916 | 599,274 | 9,547,952 | 70,036,764 | 51,309,809 |
| 김 해 시 | 267,113 | 2,058,218 | 32,648,603 | 236,257,215 | 173,933,882 |
| 밀 양 시 | 61,220 | 651,604 | 11,476,466 | 75,385,044 | 56,087,630 |
| 거 제 시 | 109,049 | 802,043 | 13,005,736 | 93,130,809 | 68,623,928 |
| 양 산 시 | 172,180 | 1,460,131 | 20,369,981 | 138,423,552 | 102,143,705 |
| 의 령 군 | 21,565 | 307,068 | 5,004,053 | 31,561,510 | 23,341,487 |
| 함 안 군 | 51,151 | 651,667 | 9,760,695 | 65,938,762 | 48,672,089 |
| 창 념 군 | 44,804 | 535,167 | 9,222,805 | 59,517,989 | 43,613,481 |
| 고 성 군 | 37,692 | 469,978 | 7,184,248 | 49,998,588 | 37,203,323 |
| 남 해 군 | 32,065 | 396,885 | 6,222,825 | 43,401,706 | 31,790,986 |
| 하 동 군 | 33,682 | 407,810 | 6,648,522 | 45,122,574 | 33,028,346 |
| 산 청 군 | 29,783 | 424,396 | 6,812,492 | 45,289,980 | 33,460,233 |
| 함 양 군 | 27,956 | 307,521 | 4,965,932 | 34,416,871 | 25,527,659 |
| 거 창 군 | 35,583 | 312,934 | 5,238,110 | 38,878,463 | 28,671,197 |
| 합 천 군 | 31,911 | 394,661 | 6,878,807 | 44,622,593 | 32,836,130 |

주 : 진료일 기준(의료이용은 약국제외, 요양급여일수, 진료비와 급여비는 약국포함)이며, 의료급여 포함

진료실적 현황(관외-외래) <계속>

Activities by District(External - Outpatients) <Cont'd>

(단위 : 명, 일, 천원, 원)

Unit : Person, Day, 1,000Won, WON

| 진료실인원수당 Per Patient | | 입내원1일당 Per Visit | | 요양급여1일당 Per reimbursed day | | | | Division |
|-----------------------------|------------------|------------------|------------------------------|-----------------------------|------------------|-----------------------------|------------------|------------------|
| 진 료 비 Medical Expense | 급 여 비 Benefit | 입내원일수 Visit | 요양급여일수 Reimbursed Days | 진 료 비 Medical Expense | 급 여 비 Benefit | 진 료 비 Medical Expense | 급 여 비 Benefit | |
| 759,327 | 575,222 | 6.61 | 89.56 | 114,850 | 87,003 | 8,478 | 6,423 | Gumi-si |
| 1,047,238 | 770,776 | 7.30 | 151.46 | 143,411 | 105,552 | 6,914 | 5,089 | Yeongju-si |
| 1,195,163 | 881,685 | 10.96 | 172.99 | 109,000 | 80,411 | 6,909 | 5,097 | Yeongcheon-si |
| 1,166,126 | 873,400 | 10.00 | 159.20 | 116,653 | 87,370 | 7,325 | 5,486 | Sangju-si |
| 1,094,860 | 816,689 | 8.76 | 146.65 | 125,040 | 93,271 | 7,466 | 5,569 | Mungyeong-si |
| 1,022,470 | 752,715 | 9.97 | 144.25 | 102,599 | 75,530 | 7,088 | 5,218 | Gyeongsan-si |
| 1,608,900 | 1,176,547 | 14.86 | 254.81 | 108,303 | 79,199 | 6,314 | 4,617 | Gunwi-gun |
| 1,454,627 | 1,067,223 | 12.73 | 222.92 | 114,238 | 83,813 | 6,525 | 4,787 | Ui-seong-gun |
| 1,410,067 | 1,023,359 | 12.23 | 220.09 | 115,303 | 83,681 | 6,407 | 4,650 | Cheongsong-gun |
| 1,401,779 | 1,028,256 | 13.23 | 217.58 | 105,992 | 77,749 | 6,443 | 4,726 | Yeongyang-gun |
| 1,365,633 | 1,023,285 | 11.31 | 204.80 | 120,784 | 90,505 | 6,668 | 4,997 | Yeongdeok-gun |
| 1,485,308 | 1,079,596 | 13.64 | 235.64 | 108,932 | 79,177 | 6,303 | 4,582 | Cheongdo-gun |
| 1,497,081 | 1,097,432 | 15.01 | 229.42 | 99,736 | 73,111 | 6,525 | 4,783 | Goryeong-gun |
| 1,475,482 | 1,068,945 | 14.47 | 239.83 | 101,956 | 73,864 | 6,152 | 4,457 | Seongju-gun |
| 1,083,679 | 791,002 | 11.15 | 165.21 | 97,216 | 70,960 | 6,559 | 4,788 | Chilgok-gun |
| 1,173,209 | 860,765 | 11.20 | 184.26 | 104,710 | 76,824 | 6,367 | 4,671 | Yecheon-gun |
| 1,338,045 | 976,372 | 13.21 | 199.70 | 101,288 | 73,910 | 6,700 | 4,889 | Bonghwa-gun |
| 1,109,300 | 826,125 | 9.23 | 155.39 | 120,165 | 89,490 | 7,139 | 5,316 | Uljin-gun |
| 1,218,703 | 867,433 | 11.20 | 197.12 | 108,840 | 77,469 | 6,183 | 4,401 | Ulleung-gun |
| 875,193 | 657,442 | 7.21 | 119.27 | 121,470 | 91,248 | 7,338 | 5,512 | Gyeongnam |
| 866,154 | 643,635 | 9.59 | 111.02 | 90,274 | 67,082 | 7,802 | 5,797 | Uichang-gu |
| 810,797 | 560,785 | 8.85 | 111.64 | 91,583 | 63,343 | 7,262 | 5,023 | Seongsan-gu |
| 1,016,965 | 753,600 | 10.29 | 136.00 | 98,794 | 73,209 | 7,478 | 5,541 | Masanhappo-gu |
| 864,932 | 640,935 | 9.86 | 111.66 | 87,704 | 64,990 | 7,746 | 5,740 | Masanhoewon-gu |
| 912,159 | 658,863 | 8.81 | 116.36 | 103,514 | 74,769 | 7,839 | 5,662 | Jinhae-gu |
| 697,619 | 539,559 | 6.57 | 78.23 | 106,223 | 82,156 | 8,917 | 6,897 | Jinju-si |
| 956,404 | 712,553 | 7.86 | 118.73 | 121,694 | 90,666 | 8,056 | 6,002 | Tongyeong-si |
| 1,016,263 | 744,527 | 8.70 | 138.54 | 116,869 | 85,620 | 7,335 | 5,374 | Sacheon-si |
| 884,484 | 651,162 | 7.71 | 122.23 | 114,787 | 84,507 | 7,236 | 5,327 | Gimhae-si |
| 1,231,379 | 916,165 | 10.64 | 187.46 | 115,691 | 86,076 | 6,569 | 4,887 | Miryang-si |
| 854,027 | 629,294 | 7.35 | 119.27 | 116,117 | 85,561 | 7,161 | 5,276 | Geoje-si |
| 803,947 | 593,238 | 8.48 | 118.31 | 94,802 | 69,955 | 6,795 | 5,014 | Yangsang-si |
| 1,463,553 | 1,082,378 | 14.24 | 232.05 | 102,783 | 76,014 | 6,307 | 4,665 | Uiryeong-gun |
| 1,289,100 | 951,537 | 12.74 | 190.82 | 101,185 | 74,689 | 6,756 | 4,987 | Haman-gun |
| 1,328,408 | 973,428 | 11.94 | 205.85 | 111,214 | 81,495 | 6,453 | 4,729 | Changnyeong-gun |
| 1,326,504 | 987,035 | 12.47 | 190.60 | 106,385 | 79,160 | 6,959 | 5,178 | Goseong-gun |
| 1,353,554 | 991,454 | 12.38 | 194.07 | 109,356 | 80,101 | 6,975 | 5,109 | Namhae-gun |
| 1,339,664 | 980,593 | 12.11 | 197.39 | 110,646 | 80,990 | 6,787 | 4,968 | Hadong-gun |
| 1,520,665 | 1,123,468 | 14.25 | 228.74 | 106,716 | 78,842 | 6,648 | 4,912 | Sancheong-gun |
| 1,231,109 | 913,137 | 11.00 | 177.63 | 111,917 | 83,011 | 6,931 | 5,141 | Hamyang-gun |
| 1,092,613 | 805,755 | 8.79 | 147.21 | 124,239 | 91,621 | 7,422 | 5,474 | Geochang-gun |
| 1,398,345 | 1,028,991 | 12.37 | 215.56 | 113,066 | 83,201 | 6,487 | 4,774 | Hapcheon-gun |

Note : Based on the Treatments(excluding pharmacy from Medical Service Use, including pharmacy in Treatment Days/Medical Expense /Benefit Amount) including Medical aid

제4장

연령별 성별 진료실적 현황

제 4-1표
Table 4-1

시·군·구별 연령별
Medical Treatment Activities by

| 구 분 Division | 계 | | | | |
|-----------------|--------------------|----------------|---------------------------|------------------------|----------------|
| | 진료실인원수 Patients | 입내원일수 Visit | 요양급여일수 Reimbursed Days | 진료비 Medical Expense | 급여비 Benefit |
| 부 산 | 3,221,577 | 87,491,880 | 839,323,666 | 8,698,604,707 | 6,787,915,950 |
| 중 구 | 38,446 | 1,209,130 | 11,752,863 | 125,468,620 | 99,880,040 |
| 서 구 | 101,978 | 3,202,477 | 30,079,121 | 323,772,155 | 255,181,119 |
| 동 구 | 83,888 | 2,628,699 | 25,655,667 | 270,324,592 | 215,074,195 |
| 영 도 구 | 105,290 | 3,671,144 | 34,837,983 | 387,474,912 | 310,985,363 |
| 부 산 진 구 | 343,525 | 9,311,029 | 89,322,196 | 940,968,665 | 732,320,357 |
| 동 래 구 | 264,297 | 6,849,744 | 64,808,289 | 663,264,029 | 511,002,894 |
| 남 구 | 249,443 | 6,741,560 | 65,610,071 | 656,257,181 | 506,569,450 |
| 북 구 | 269,625 | 7,118,520 | 69,311,186 | 708,128,040 | 555,112,299 |
| 해 운 대 구 | 374,319 | 9,752,040 | 94,689,280 | 954,012,143 | 740,777,280 |
| 사 하 구 | 293,517 | 8,284,569 | 79,250,200 | 829,878,695 | 652,699,917 |
| 금 정 구 | 215,415 | 6,063,853 | 57,544,201 | 584,592,589 | 456,389,518 |
| 강 서 구 | 143,591 | 3,159,424 | 27,712,723 | 303,528,544 | 231,503,230 |
| 연 계 구 | 197,024 | 5,292,912 | 51,030,923 | 517,611,785 | 401,100,588 |
| 수 영 구 | 167,965 | 4,509,919 | 44,066,005 | 450,363,005 | 348,206,141 |
| 사 상 구 | 198,641 | 5,482,711 | 53,686,633 | 566,559,064 | 444,950,170 |
| 기 장 군 | 174,613 | 4,214,149 | 39,966,325 | 416,400,686 | 326,163,390 |
| 대 구 | 2,304,800 | 56,504,721 | 563,468,839 | 5,501,022,321 | 4,284,943,860 |
| 중 구 | 77,743 | 1,854,611 | 18,524,799 | 189,455,300 | 147,503,514 |
| 동 구 | 329,792 | 8,454,960 | 87,623,300 | 829,836,732 | 650,239,580 |
| 서 구 | 154,574 | 4,515,881 | 46,142,816 | 461,035,946 | 366,434,121 |
| 남 구 | 136,269 | 3,768,944 | 39,137,826 | 384,525,226 | 304,383,487 |
| 북 구 | 420,466 | 9,808,278 | 97,219,103 | 946,192,799 | 732,331,352 |
| 수 성 구 | 399,687 | 9,469,933 | 93,837,408 | 893,528,501 | 690,676,907 |
| 달 서 구 | 525,666 | 12,683,320 | 124,910,867 | 1,229,526,633 | 954,860,005 |
| 달 성 군 | 260,603 | 5,948,794 | 56,072,720 | 566,921,184 | 438,514,895 |
| 울 산 | 1,090,534 | 24,503,296 | 228,083,037 | 2,361,503,423 | 1,811,851,404 |
| 중 구 | 202,140 | 4,689,479 | 45,907,782 | 472,550,804 | 364,522,996 |
| 남 구 | 302,753 | 6,619,481 | 62,119,154 | 644,577,739 | 493,842,481 |
| 동 구 | 150,230 | 3,570,627 | 32,874,736 | 320,920,500 | 246,398,241 |
| 북 구 | 214,770 | 4,429,522 | 38,842,045 | 410,509,982 | 312,218,713 |
| 울 주 군 | 220,641 | 5,194,187 | 48,339,320 | 512,944,398 | 394,868,973 |
| 경 북 | 2,550,141 | 63,010,703 | 662,515,233 | 6,490,606,501 | 5,044,040,173 |
| 포 향 시 남 구 | 221,585 | 5,252,046 | 53,880,206 | 535,461,315 | 414,898,945 |
| 포 향 시 북 구 | 262,105 | 6,374,316 | 63,213,537 | 648,603,552 | 503,695,820 |
| 경 주 시 | 249,297 | 6,468,026 | 64,785,576 | 652,813,538 | 506,656,039 |
| 김 천 시 | 136,268 | 3,237,367 | 36,717,893 | 356,605,423 | 276,676,858 |
| 안 동 시 | 150,432 | 3,729,655 | 39,248,809 | 393,044,840 | 308,050,852 |

주 : 진료일 기준(의료이용은 약국제외, 요양급여일수, 진료비와 급여비는 약국포함)이며, 의료급여 포함

진료실적 현황(계)

Age and District(Total)

(단위 : 명, 일, 천원)
Unit : Person, Day, 1,000Won

| 0 ~ 9세 | | | | | Division |
|--------------------|------------------|---------------------------|------------------------|--------------------|------------------|
| 진료실인원수 Patients | 입내원일수 Visit | 요양급여일수 Reimbursed Days | 진료비 Medical Expense | 급여비 Benefit | |
| 202,715 | 4,717,834 | 19,001,089 | 286,622,679 | 237,202,645 | Busan |
| 993 | 22,335 | 87,995 | 1,499,036 | 1,262,192 | Jung-gu |
| 5,092 | 116,993 | 463,508 | 7,023,821 | 5,747,935 | Seo-gu |
| 3,760 | 87,854 | 351,032 | 5,932,681 | 4,890,707 | Dong-gu |
| 4,424 | 108,498 | 417,901 | 6,696,464 | 5,517,033 | Yeongdo-gu |
| 19,256 | 485,817 | 1,903,354 | 29,402,723 | 24,508,586 | Busanjin-gu |
| 18,907 | 443,389 | 1,742,846 | 28,661,017 | 23,946,827 | Dongnae-gu |
| 14,702 | 326,359 | 1,342,768 | 20,941,690 | 17,257,885 | Nam-gu |
| 16,875 | 380,071 | 1,579,912 | 21,170,828 | 17,338,355 | Buk-gu |
| 24,293 | 547,538 | 2,199,223 | 33,321,568 | 27,535,629 | Haeundae-gu |
| 16,527 | 401,737 | 1,619,201 | 24,387,648 | 20,233,565 | Saha-gu |
| 10,558 | 229,741 | 941,265 | 13,383,310 | 11,040,261 | Geumjeong-gu |
| 18,573 | 465,234 | 1,896,640 | 27,166,621 | 22,382,774 | Gangseo-gu |
| 12,671 | 290,785 | 1,182,061 | 17,680,426 | 14,629,835 | Yeonje-gu |
| 9,123 | 175,132 | 759,484 | 12,187,363 | 10,136,558 | Suyeong-gu |
| 10,040 | 242,193 | 957,896 | 14,475,519 | 11,981,538 | Sasang-gu |
| 16,921 | 394,158 | 1,556,003 | 22,691,964 | 18,792,966 | Gijang-gun |
| 156,296 | 3,618,890 | 14,768,668 | 208,047,104 | 170,459,781 | Daegu |
| 5,610 | 127,015 | 516,715 | 8,348,075 | 7,048,109 | Jung-gu |
| 22,267 | 531,563 | 2,214,415 | 29,123,637 | 24,042,534 | Dong-gu |
| 6,132 | 133,293 | 539,767 | 8,645,876 | 7,152,630 | Seo-gu |
| 5,824 | 128,077 | 534,442 | 7,388,226 | 6,108,117 | Nam-gu |
| 28,978 | 645,682 | 2,672,430 | 37,014,739 | 30,319,267 | Buk-gu |
| 26,482 | 564,331 | 2,292,855 | 32,443,741 | 26,225,591 | Suseong-gu |
| 34,026 | 804,016 | 3,231,651 | 47,354,984 | 38,604,500 | Dalseo-gu |
| 26,977 | 684,913 | 2,766,393 | 37,727,826 | 30,959,033 | Dalseong-gun |
| 84,861 | 1,945,804 | 7,811,806 | 109,960,442 | 89,965,871 | Ulsan |
| 13,736 | 309,607 | 1,248,693 | 17,478,129 | 14,225,850 | Jung-gu |
| 21,138 | 479,651 | 1,889,941 | 26,447,446 | 21,488,361 | Nam-gu |
| 12,398 | 256,936 | 1,095,196 | 13,931,332 | 11,287,571 | Dong-gu |
| 22,392 | 552,804 | 2,137,829 | 30,505,928 | 24,944,373 | Buk-gu |
| 15,197 | 346,806 | 1,440,147 | 21,597,607 | 18,019,716 | Ulju-gun |
| 163,673 | 3,454,306 | 14,840,826 | 205,596,813 | 169,954,478 | Gyeongbuk |
| 14,879 | 323,366 | 1,375,801 | 18,566,773 | 15,209,180 | Nam-gu |
| 19,198 | 404,708 | 1,697,278 | 22,913,251 | 18,884,912 | Buk-gu |
| 14,647 | 316,335 | 1,247,852 | 18,009,496 | 14,797,400 | Gyeongju-si |
| 9,242 | 189,223 | 845,362 | 11,008,695 | 8,992,979 | Gimcheon-si |
| 9,076 | 166,619 | 827,888 | 12,331,950 | 10,258,564 | Andong-si |

Note : Based on the Treatments (excluding pharmacy from Medical Service Use, including pharmacy in Treatment Days/Medical Expense /Benefit Amount) including Medical aid

제 4-1표
Table 4-1

시·군·구별 연령별
Medical Treatment Activities by

| 구 분 Division | 계 | | | | |
|-----------------|--------------------|-------------------|---------------------------|------------------------|----------------------|
| | 진료실인원수 Patients | 입내원일수 Visit | 요양급여일수 Reimbursed Days | 진료비 Medical Expense | 급여비 Benefit |
| 구 미 시 | 396,469 | 7,702,538 | 77,423,214 | 726,716,080 | 556,571,552 |
| 영 주 시 | 98,287 | 2,563,150 | 27,283,421 | 271,817,456 | 212,572,677 |
| 영 천 시 | 100,438 | 2,961,500 | 30,803,191 | 295,396,380 | 232,097,745 |
| 상 주 시 | 92,563 | 2,517,632 | 29,337,829 | 282,965,717 | 219,972,093 |
| 문 경 시 | 69,032 | 1,876,917 | 20,461,228 | 196,009,397 | 152,349,069 |
| 경 산 시 | 264,510 | 6,300,351 | 62,921,547 | 603,607,218 | 468,107,371 |
| 군 위 군 | 23,118 | 683,771 | 8,436,387 | 78,103,716 | 60,527,226 |
| 의 성 군 | 49,630 | 1,601,273 | 17,738,563 | 179,105,185 | 140,084,833 |
| 청 송 군 | 23,675 | 616,652 | 8,038,377 | 75,425,746 | 58,625,184 |
| 영 양 군 | 15,427 | 376,124 | 4,960,456 | 48,962,533 | 38,119,345 |
| 영 덕 군 | 34,278 | 1,147,194 | 12,811,735 | 125,436,882 | 99,351,585 |
| 청 도 군 | 41,243 | 1,391,459 | 14,630,079 | 147,711,942 | 115,643,809 |
| 고 령 군 | 30,710 | 870,255 | 10,204,898 | 98,207,200 | 76,542,800 |
| 성 주 군 | 42,415 | 1,278,968 | 13,724,157 | 137,709,848 | 106,908,631 |
| 칠 곡 군 | 110,513 | 2,533,901 | 26,393,764 | 247,472,528 | 192,401,228 |
| 예 천 군 | 54,573 | 1,452,460 | 15,039,489 | 153,965,134 | 120,098,495 |
| 봉 화 군 | 29,138 | 772,483 | 9,362,265 | 90,855,890 | 70,792,551 |
| 울 진 군 | 45,967 | 1,146,936 | 13,160,970 | 125,038,261 | 98,403,901 |
| 울 룡 군 | 8,468 | 155,729 | 1,937,642 | 19,570,719 | 14,891,566 |
| 경 남 | 3,220,224 | 80,462,775 | 744,493,486 | 7,997,390,549 | 6,179,241,179 |
| 창 원 시 의 창 구 | 211,110 | 4,970,703 | 44,719,247 | 482,770,894 | 370,635,745 |
| 창 원 시 성 산 구 | 243,713 | 5,141,470 | 44,816,182 | 481,870,988 | 359,622,516 |
| 창원시 마산합포구 | 173,958 | 4,667,642 | 42,742,618 | 479,457,760 | 373,570,004 |
| 창원시 마산회원구 | 178,130 | 4,608,753 | 42,713,759 | 463,602,687 | 360,931,545 |
| 창 원 시 진 해 구 | 189,884 | 4,431,720 | 39,504,063 | 428,319,360 | 328,973,070 |
| 진 주 시 | 334,532 | 7,508,147 | 72,563,825 | 745,254,288 | 575,999,195 |
| 통 영 시 | 120,265 | 3,377,562 | 30,407,160 | 325,567,319 | 255,096,870 |
| 사 천 시 | 107,548 | 2,875,756 | 26,434,170 | 294,733,956 | 231,072,671 |
| 김 해 시 | 530,322 | 12,404,224 | 106,644,487 | 1,208,058,233 | 928,245,159 |
| 밀 양 시 | 101,309 | 2,906,609 | 29,762,776 | 315,805,008 | 246,782,304 |
| 거 제 시 | 232,819 | 5,169,704 | 45,655,234 | 497,363,187 | 377,609,133 |
| 양 산 시 | 346,423 | 8,263,029 | 76,094,613 | 793,687,059 | 613,851,694 |
| 의 령 군 | 25,953 | 969,662 | 9,010,393 | 94,925,325 | 74,570,750 |
| 함 안 군 | 61,949 | 1,712,517 | 17,119,430 | 180,877,333 | 141,413,843 |
| 창 념 군 | 58,758 | 1,902,500 | 19,299,663 | 197,398,019 | 154,642,188 |
| 고 성 군 | 49,654 | 1,550,623 | 15,117,906 | 165,796,853 | 129,145,461 |
| 남 해 군 | 41,068 | 1,421,940 | 13,739,798 | 144,076,851 | 112,472,525 |
| 하 동 군 | 41,420 | 1,299,148 | 13,637,162 | 137,595,097 | 107,541,750 |
| 산 청 군 | 33,581 | 1,063,047 | 10,770,251 | 113,006,168 | 88,250,439 |
| 함 양 군 | 37,074 | 1,168,069 | 12,015,652 | 120,507,211 | 93,900,346 |
| 거 창 군 | 59,172 | 1,621,237 | 16,872,642 | 169,640,432 | 132,093,217 |
| 합 천 군 | 41,582 | 1,428,713 | 14,852,455 | 157,076,521 | 122,820,752 |

주 : 진료일 기준(의료이용은 약국제외, 요양급여일수, 진료비와 급여비는 약국포함)이며, 의료급여 포함

진료실적 현황(계) <계속>

Age and District(Total) <Cont'd>

(단위 : 명, 일, 천원)
Unit : Person, Day, 1,000Won

| 0 ~ 9세 | | | | | Division |
|--------------------|------------------|---------------------------|------------------------|--------------------|------------------|
| 진료실인원수 Patients | 입내원일수 Visit | 요양급여일수 Reimbursed Days | 진료비 Medical Expense | 급여비 Benefit | |
| 35,177 | 750,591 | 3,234,392 | 41,945,847 | 34,317,672 | Gumi-si |
| 5,214 | 98,199 | 520,189 | 8,555,768 | 7,292,249 | Yeongju-si |
| 5,257 | 119,748 | 491,491 | 8,105,733 | 7,039,415 | Yeongcheon-si |
| 4,475 | 93,283 | 394,754 | 4,927,047 | 4,032,924 | Sangju-si |
| 3,503 | 78,808 | 308,211 | 4,358,446 | 3,624,541 | Mungyeong-si |
| 18,252 | 440,646 | 1,801,082 | 25,511,908 | 21,109,180 | Gyeongsan-si |
| 572 | 11,020 | 49,789 | 926,655 | 827,428 | Gunwi-gun |
| 1,670 | 32,527 | 146,377 | 1,978,858 | 1,630,891 | Uiseong-gun |
| 825 | 13,619 | 64,705 | 1,117,558 | 939,643 | Cheongsong-gun |
| 578 | 8,511 | 43,013 | 596,526 | 482,645 | Yeongyang-gun |
| 1,340 | 26,349 | 123,028 | 1,522,533 | 1,267,795 | Yeongdeok-gun |
| 1,236 | 24,038 | 97,343 | 1,538,349 | 1,295,313 | Cheongdo-gun |
| 1,156 | 24,398 | 111,167 | 1,699,493 | 1,449,755 | Goryeong-gun |
| 1,663 | 35,914 | 149,456 | 1,877,111 | 1,554,792 | Seongju-gun |
| 7,772 | 165,560 | 685,235 | 9,388,097 | 7,752,690 | Chilgok-gun |
| 4,120 | 73,030 | 344,383 | 4,929,755 | 4,053,364 | Yecheon-gun |
| 1,018 | 17,030 | 90,623 | 1,212,406 | 1,007,741 | Bonghwa-gun |
| 2,485 | 37,785 | 178,847 | 2,356,753 | 1,955,982 | Uljin-gun |
| 318 | 2,999 | 12,560 | 217,808 | 177,424 | Ulleung-gun |
| 228,795 | 5,380,713 | 21,093,132 | 325,405,196 | 266,446,416 | Gyeongnam |
| 15,734 | 391,620 | 1,461,033 | 22,044,249 | 17,877,191 | Uichang-gu |
| 17,137 | 410,030 | 1,531,612 | 23,852,549 | 19,135,253 | Seongsan-gu |
| 12,077 | 275,431 | 1,126,787 | 16,991,649 | 13,785,235 | Masanhappo-gu |
| 10,838 | 253,800 | 1,069,201 | 16,788,132 | 13,815,355 | Masanhoewon-gu |
| 16,423 | 396,050 | 1,519,688 | 25,665,465 | 21,236,157 | Jinhae-gu |
| 24,884 | 566,751 | 2,319,881 | 33,803,761 | 27,941,737 | Jinju-si |
| 7,339 | 163,563 | 654,727 | 9,447,556 | 7,772,594 | Tongyeong-si |
| 6,906 | 158,940 | 634,122 | 9,908,098 | 8,211,518 | Sacheon-si |
| 42,744 | 1,050,365 | 4,056,737 | 62,349,871 | 51,170,726 | Gimhae-si |
| 4,768 | 112,361 | 405,172 | 6,418,301 | 5,302,609 | Miryang-si |
| 21,306 | 493,240 | 1,856,539 | 31,678,953 | 25,326,149 | Geoje-si |
| 30,278 | 744,574 | 2,940,209 | 42,157,792 | 34,645,287 | Yangsan-si |
| 910 | 18,118 | 76,906 | 1,241,607 | 1,031,248 | Uiryeong-gun |
| 3,191 | 63,184 | 289,217 | 4,153,614 | 3,383,789 | Haman-gun |
| 2,563 | 52,379 | 217,114 | 3,971,425 | 3,365,384 | Changnyeong-gun |
| 1,942 | 37,863 | 153,212 | 2,497,580 | 2,070,727 | Goseong-gun |
| 1,377 | 26,682 | 108,375 | 1,746,684 | 1,465,735 | Namhae-gun |
| 1,410 | 27,665 | 113,270 | 1,621,348 | 1,352,607 | Hadong-gun |
| 1,064 | 20,485 | 88,436 | 1,267,322 | 1,052,883 | Sancheong-gun |
| 1,490 | 30,026 | 121,967 | 1,693,981 | 1,397,139 | Hamyang-gun |
| 3,137 | 62,415 | 242,266 | 4,571,762 | 3,848,635 | Geochang-gun |
| 1,277 | 25,171 | 106,661 | 1,533,496 | 1,258,459 | Hapcheon-gun |

Note : Based on the Treatments (excluding pharmacy from Medical Service Use, including pharmacy in Treatment Days/Medical Expense /Benefit Amount) including Medical aid

제 4-1표
Table 4-1

시·군·구별 연령별
Medical Treatment Activities by

| 구 분 Division | 10 ~ 19세 | | | | |
|-----------------|--------------------|----------------|---------------------------|------------------------|----------------|
| | 진료실인원수 Patients | 입내원일수 Visit | 요양급여일수 Reimbursed Days | 진료비 Medical Expense | 급여비 Benefit |
| 부 산 | 256,599 | 3,310,584 | 14,400,488 | 213,185,523 | 159,282,464 |
| 중 구 | 1,673 | 20,539 | 91,292 | 1,323,282 | 996,213 |
| 서 구 | 6,869 | 88,272 | 395,470 | 6,046,357 | 4,573,348 |
| 동 구 | 4,434 | 58,168 | 261,552 | 3,842,359 | 2,901,684 |
| 영 도 구 | 6,540 | 88,341 | 377,884 | 5,926,518 | 4,535,405 |
| 부 산 진 구 | 23,222 | 308,798 | 1,318,390 | 19,709,408 | 14,684,075 |
| 동 래 구 | 24,791 | 321,486 | 1,359,159 | 20,976,096 | 15,624,575 |
| 남 구 | 21,618 | 277,255 | 1,234,003 | 18,263,029 | 13,501,952 |
| 북 구 | 21,183 | 256,214 | 1,109,677 | 16,607,615 | 12,431,945 |
| 해 운 대 구 | 35,054 | 461,261 | 2,015,087 | 28,970,818 | 21,590,804 |
| 사 하 구 | 23,235 | 300,331 | 1,280,395 | 19,495,095 | 14,623,278 |
| 금 정 구 | 15,949 | 204,706 | 898,682 | 12,308,275 | 9,206,649 |
| 강 서 구 | 13,736 | 185,537 | 797,154 | 12,128,609 | 8,936,565 |
| 연 계 구 | 15,559 | 203,168 | 883,242 | 12,901,655 | 9,570,867 |
| 수 영 구 | 10,825 | 133,532 | 599,591 | 8,747,818 | 6,527,987 |
| 사 상 구 | 13,682 | 174,995 | 791,718 | 11,420,826 | 8,570,857 |
| 기 장 군 | 18,229 | 227,981 | 987,192 | 14,517,762 | 11,006,261 |
| 대 구 | 211,976 | 2,739,071 | 11,849,057 | 174,477,455 | 130,032,407 |
| 중 구 | 5,435 | 66,717 | 298,425 | 4,693,887 | 3,516,847 |
| 동 구 | 25,384 | 327,029 | 1,431,081 | 20,317,501 | 15,322,265 |
| 서 구 | 9,315 | 122,186 | 531,227 | 7,525,419 | 5,735,016 |
| 남 구 | 8,405 | 111,220 | 517,184 | 7,480,382 | 5,822,811 |
| 북 구 | 40,306 | 492,432 | 2,194,418 | 33,283,868 | 25,030,102 |
| 수 성 구 | 47,251 | 622,568 | 2,720,550 | 39,499,404 | 29,216,373 |
| 달 서 구 | 50,787 | 676,121 | 2,810,908 | 42,337,517 | 31,184,443 |
| 달 성 군 | 25,093 | 320,798 | 1,345,264 | 19,339,476 | 14,204,550 |
| 울 산 | 107,737 | 1,292,391 | 5,421,880 | 81,785,200 | 60,591,187 |
| 중 구 | 18,740 | 219,394 | 926,929 | 13,668,431 | 10,057,854 |
| 남 구 | 28,035 | 332,548 | 1,406,321 | 20,865,392 | 15,281,784 |
| 동 구 | 15,597 | 198,055 | 809,418 | 11,086,987 | 8,187,962 |
| 북 구 | 24,034 | 290,172 | 1,212,195 | 19,857,184 | 14,829,874 |
| 울 주 군 | 21,331 | 252,222 | 1,067,017 | 16,307,207 | 12,233,713 |
| 경 북 | 213,741 | 2,369,928 | 10,689,848 | 153,608,819 | 114,330,481 |
| 포 향 시 남 구 | 20,412 | 242,496 | 1,074,211 | 15,855,101 | 11,883,152 |
| 포 향 시 북 구 | 24,293 | 277,455 | 1,206,097 | 18,359,877 | 13,754,015 |
| 경 주 시 | 19,565 | 221,224 | 973,534 | 14,091,384 | 10,445,082 |
| 김 천 시 | 11,838 | 123,686 | 586,591 | 8,419,212 | 6,159,877 |
| 안 동 시 | 12,713 | 125,249 | 592,490 | 8,604,540 | 6,340,453 |

주 : 진료일 기준(의료이용은 약국제외, 요양급여일수, 진료비와 급여비는 약국포함)이며, 의료급여 포함

진료실적 현황(계) <계속>

Age and District(Total) <Cont'd>

(단위 : 명, 일, 천원)
Unit : Person, Day, 1,000Won

| 20 ~ 29세 | | | | | Division |
|--------------------|------------------|---------------------------|------------------------|--------------------|------------------|
| 진료실인원수 Patients | 입내원일수 Visit | 요양급여일수 Reimbursed Days | 진료비 Medical Expense | 급여비 Benefit | |
| 380,076 | 4,367,981 | 22,990,969 | 330,854,517 | 242,267,452 | Busan |
| 5,490 | 59,250 | 312,302 | 4,736,393 | 3,486,900 | Jung-gu |
| 12,024 | 138,855 | 729,780 | 10,691,109 | 7,784,817 | Seo-gu |
| 9,195 | 106,488 | 563,023 | 8,169,055 | 5,980,821 | Dong-gu |
| 10,064 | 118,952 | 626,067 | 9,918,249 | 7,478,977 | Yeongdo-gu |
| 47,973 | 563,405 | 2,894,837 | 43,127,657 | 31,419,201 | Busanjin-gu |
| 28,718 | 336,499 | 1,781,827 | 24,571,500 | 17,788,108 | Dongnae-gu |
| 32,706 | 364,935 | 1,929,857 | 26,873,901 | 19,609,058 | Nam-gu |
| 31,008 | 349,453 | 1,837,572 | 26,194,264 | 19,192,748 | Buk-gu |
| 41,123 | 480,336 | 2,589,580 | 35,901,616 | 26,320,577 | Haeundae-gu |
| 34,408 | 390,873 | 2,037,136 | 30,476,363 | 22,424,582 | Saha-gu |
| 29,817 | 341,943 | 1,785,408 | 25,000,611 | 18,410,800 | Geumjeong-gu |
| 12,355 | 138,634 | 713,350 | 10,880,395 | 7,957,201 | Gangseo-gu |
| 22,062 | 261,656 | 1,373,665 | 19,611,273 | 14,307,144 | Yeonje-gu |
| 21,938 | 256,793 | 1,350,267 | 18,820,713 | 13,634,199 | Suyeong-gu |
| 25,351 | 281,640 | 1,488,961 | 22,119,904 | 16,341,845 | Sasang-gu |
| 15,844 | 178,269 | 977,337 | 13,761,513 | 10,130,475 | Gijang-gun |
| 283,574 | 3,155,378 | 16,733,706 | 238,970,876 | 175,589,156 | Daegu |
| 11,367 | 125,512 | 664,310 | 9,535,217 | 6,917,572 | Jung-gu |
| 36,580 | 409,871 | 2,185,358 | 31,692,456 | 23,575,732 | Dong-gu |
| 17,053 | 195,430 | 1,023,060 | 14,989,459 | 11,142,284 | Seo-gu |
| 18,264 | 209,642 | 1,145,899 | 15,762,340 | 11,537,256 | Nam-gu |
| 57,587 | 618,381 | 3,308,128 | 46,133,012 | 33,702,357 | Buk-gu |
| 47,205 | 539,749 | 2,922,912 | 40,226,856 | 29,631,754 | Suseong-gu |
| 69,158 | 767,901 | 3,965,335 | 58,086,760 | 42,427,251 | Dalseo-gu |
| 26,360 | 288,892 | 1,518,704 | 22,544,778 | 16,654,951 | Dalseong-gun |
| 124,036 | 1,322,961 | 6,773,934 | 102,086,736 | 74,255,512 | Ulsan |
| 21,768 | 228,477 | 1,173,521 | 18,161,205 | 13,217,941 | Jung-gu |
| 39,019 | 411,274 | 2,119,549 | 32,093,353 | 23,301,905 | Nam-gu |
| 15,329 | 171,758 | 856,360 | 12,360,703 | 8,925,073 | Dong-gu |
| 23,650 | 253,250 | 1,292,555 | 19,650,397 | 14,279,733 | Buk-gu |
| 24,270 | 258,202 | 1,331,949 | 19,821,079 | 14,530,860 | Ulju-gun |
| 252,525 | 2,580,283 | 13,931,066 | 204,916,809 | 151,462,519 | Gyeongbuk |
| 23,519 | 237,062 | 1,266,568 | 18,537,239 | 13,511,359 | Nam-gu |
| 26,376 | 270,208 | 1,452,960 | 20,785,654 | 15,114,072 | Buk-gu |
| 23,817 | 248,383 | 1,316,933 | 19,070,307 | 14,005,026 | Gyeongju-si |
| 12,864 | 130,899 | 725,370 | 10,576,187 | 7,742,719 | Gimcheon-si |
| 14,477 | 142,413 | 796,382 | 11,550,653 | 8,554,947 | Andong-si |

Note : Based on the Treatments (excluding pharmacy from Medical Service Use, including pharmacy in Treatment Days/Medical Expense /Benefit Amount) including Medical aid

제 4-1표
Table 4-1

시·군·구별 연령별
Medical Treatment Activities by

| 구 분 Division | 10 ~ 19세 | | | | |
|-----------------|--------------------|------------------|---------------------------|------------------------|--------------------|
| | 진료실인원수 Patients | 입내원일수 Visit | 요양급여일수 Reimbursed Days | 진료비 Medical Expense | 급여비 Benefit |
| 구 미 시 | 43,206 | 469,559 | 2,084,611 | 29,790,782 | 21,959,522 |
| 영 주 시 | 8,206 | 86,281 | 415,682 | 5,832,905 | 4,287,867 |
| 영 천 시 | 6,233 | 72,581 | 326,906 | 4,154,905 | 3,130,510 |
| 상 주 시 | 6,900 | 70,535 | 333,803 | 5,428,095 | 4,209,508 |
| 문 경 시 | 5,145 | 59,598 | 267,352 | 3,548,828 | 2,631,381 |
| 경 산 시 | 22,423 | 289,838 | 1,257,906 | 18,775,407 | 14,188,747 |
| 군 위 군 | 850 | 9,201 | 45,353 | 718,318 | 553,569 |
| 의 성 군 | 1,974 | 19,179 | 88,742 | 1,333,549 | 1,028,286 |
| 청 송 군 | 1,020 | 8,807 | 44,600 | 545,776 | 379,488 |
| 영 양 군 | 799 | 6,323 | 34,016 | 568,283 | 416,773 |
| 영 덕 군 | 1,857 | 19,356 | 99,625 | 1,147,010 | 865,616 |
| 청 도 군 | 2,058 | 22,775 | 103,624 | 1,480,407 | 1,110,240 |
| 고 령 군 | 1,786 | 19,681 | 93,551 | 1,262,884 | 938,484 |
| 성 주 군 | 2,025 | 21,975 | 96,522 | 1,285,941 | 937,142 |
| 칠 곡 군 | 10,914 | 121,117 | 548,606 | 7,214,484 | 5,374,344 |
| 예 천 군 | 4,376 | 39,429 | 178,239 | 2,330,543 | 1,643,741 |
| 봉 화 군 | 1,583 | 13,642 | 74,099 | 947,697 | 703,280 |
| 울 진 군 | 3,191 | 27,508 | 149,163 | 1,720,320 | 1,254,402 |
| 울 룡 군 | 374 | 2,433 | 14,525 | 192,569 | 135,003 |
| 경 남 | 310,775 | 3,825,540 | 15,699,395 | 254,019,384 | 188,834,645 |
| 창 원 시 의 창 구 | 18,967 | 236,876 | 913,491 | 15,163,085 | 11,129,488 |
| 창 원 시 성 산 구 | 24,590 | 313,835 | 1,223,531 | 19,878,489 | 14,257,685 |
| 창원시 마산합포구 | 13,955 | 177,317 | 697,550 | 11,946,968 | 8,819,506 |
| 창원시 마산회원구 | 16,943 | 209,764 | 868,468 | 13,882,759 | 10,311,880 |
| 창 원 시 진 해 구 | 21,163 | 265,412 | 1,111,132 | 17,221,374 | 12,632,871 |
| 진 주 시 | 33,309 | 360,073 | 1,648,061 | 23,751,215 | 17,493,804 |
| 통 영 시 | 12,300 | 153,884 | 624,039 | 9,693,509 | 7,383,994 |
| 사 천 시 | 9,767 | 112,948 | 478,341 | 7,756,330 | 5,844,352 |
| 김 해 시 | 59,145 | 778,785 | 3,096,622 | 51,295,388 | 38,174,143 |
| 밀 양 시 | 7,031 | 83,064 | 334,376 | 5,744,516 | 4,374,237 |
| 거 제 시 | 27,674 | 348,536 | 1,352,883 | 24,782,730 | 18,165,560 |
| 양 산 시 | 34,537 | 440,658 | 1,846,265 | 28,075,325 | 21,146,348 |
| 의 령 군 | 1,350 | 13,812 | 67,653 | 947,477 | 711,372 |
| 함 안 군 | 5,555 | 62,112 | 260,214 | 4,323,771 | 3,277,715 |
| 창 녕 군 | 3,726 | 39,941 | 179,226 | 2,749,471 | 2,097,232 |
| 고 성 군 | 3,854 | 47,688 | 202,399 | 3,477,484 | 2,703,717 |
| 남 해 군 | 2,549 | 29,222 | 132,267 | 2,033,584 | 1,581,564 |
| 하 동 군 | 2,381 | 23,580 | 113,403 | 2,181,017 | 1,756,760 |
| 산 청 군 | 1,847 | 18,837 | 86,077 | 1,099,489 | 824,580 |
| 함 양 군 | 2,611 | 27,569 | 121,221 | 2,027,929 | 1,560,513 |
| 거 창 군 | 5,458 | 61,650 | 250,316 | 4,415,740 | 3,385,023 |
| 합 천 군 | 2,063 | 19,977 | 91,860 | 1,571,735 | 1,202,302 |

주 : 진료일 기준(의료이용은 약국제외, 요양급여일수, 진료비와 급여비는 약국포함)이며, 의료급여 포함

진료실적 현황(계) <계속>

Age and District(Total) <Cont'd>

(단위 : 명, 일, 천원)
Unit : Person, Day, 1,000Won

| 20 ~ 29세 | | | | | Division |
|--------------------|------------------|---------------------------|------------------------|--------------------|------------------|
| 진료실인원수 Patients | 입내원일수 Visit | 요양급여일수 Reimbursed Days | 진료비 Medical Expense | 급여비 Benefit | |
| 49,234 | 498,391 | 2,668,783 | 39,789,825 | 29,477,698 | Gumi-si |
| 8,484 | 84,990 | 502,467 | 6,825,477 | 5,029,185 | Yeongju-si |
| 8,580 | 90,965 | 493,784 | 7,503,316 | 5,651,874 | Yeongcheon-si |
| 6,872 | 69,256 | 380,112 | 7,471,991 | 5,854,841 | Sangju-si |
| 5,646 | 62,284 | 330,703 | 4,581,052 | 3,341,370 | Mungyeong-si |
| 36,486 | 389,963 | 2,013,003 | 28,844,885 | 21,255,785 | Gyeongsan-si |
| 1,300 | 13,503 | 76,847 | 1,376,465 | 1,079,121 | Gunwi-gun |
| 2,493 | 24,617 | 138,856 | 1,962,030 | 1,464,324 | Uiseong-gun |
| 1,330 | 12,408 | 76,602 | 1,099,391 | 816,710 | Cheongsong-gun |
| 862 | 7,749 | 47,296 | 613,190 | 449,313 | Yeongyang-gun |
| 1,955 | 19,514 | 122,080 | 1,607,870 | 1,209,100 | Yeongdeok-gun |
| 2,520 | 27,535 | 144,836 | 2,429,371 | 1,843,031 | Cheongdo-gun |
| 2,297 | 23,280 | 133,447 | 1,958,734 | 1,466,658 | Goryeong-gun |
| 2,926 | 30,319 | 160,845 | 2,514,269 | 1,851,555 | Seongju-gun |
| 10,693 | 106,846 | 582,903 | 8,611,495 | 6,453,541 | Chilgok-gun |
| 3,709 | 36,159 | 189,810 | 2,858,546 | 2,108,685 | Yecheon-gun |
| 1,549 | 15,219 | 84,268 | 1,192,131 | 883,003 | Bonghwa-gun |
| 3,799 | 32,864 | 195,597 | 2,720,245 | 1,988,457 | Uljin-gun |
| 737 | 5,456 | 30,614 | 436,490 | 310,143 | Ulleung-gun |
| 329,376 | 3,586,569 | 18,466,123 | 285,364,983 | 207,670,490 | Gyeongnam |
| 25,045 | 275,791 | 1,393,830 | 21,016,122 | 15,057,697 | Uichang-gu |
| 32,982 | 380,761 | 1,851,888 | 29,478,914 | 20,995,447 | Seongsan-gu |
| 17,103 | 189,799 | 962,008 | 14,834,762 | 10,802,155 | Masanhappo-gu |
| 18,638 | 203,610 | 1,033,791 | 16,983,176 | 12,371,285 | Masanhoewon-gu |
| 19,174 | 212,432 | 1,086,226 | 16,412,069 | 11,776,520 | Jinhae-gu |
| 40,498 | 410,007 | 2,235,741 | 32,684,846 | 23,784,510 | Jinju-si |
| 9,402 | 103,309 | 535,613 | 8,212,171 | 6,089,978 | Tongyeong-si |
| 9,482 | 98,025 | 506,895 | 9,477,956 | 7,216,302 | Sacheon-si |
| 62,056 | 684,523 | 3,480,146 | 53,832,217 | 39,077,064 | Gimhae-si |
| 8,222 | 86,771 | 442,196 | 7,612,660 | 5,694,273 | Miryang-si |
| 20,279 | 222,181 | 1,130,429 | 17,386,496 | 12,493,394 | Geoje-si |
| 35,434 | 397,330 | 2,070,383 | 31,087,977 | 22,827,398 | Yangsan-si |
| 1,582 | 16,119 | 87,611 | 1,211,594 | 876,246 | Uiryeong-gun |
| 4,854 | 48,810 | 263,820 | 4,309,548 | 3,242,750 | Haman-gun |
| 4,047 | 43,518 | 223,114 | 3,524,322 | 2,606,712 | Changnyeong-gun |
| 3,392 | 36,933 | 197,529 | 2,966,541 | 2,163,433 | Goseong-gun |
| 2,638 | 26,752 | 148,228 | 2,601,086 | 1,990,677 | Namhae-gun |
| 2,503 | 24,714 | 130,694 | 1,986,842 | 1,462,360 | Hadong-gun |
| 2,011 | 19,643 | 113,412 | 1,571,409 | 1,173,402 | Sancheong-gun |
| 2,447 | 26,256 | 139,243 | 2,012,341 | 1,456,249 | Hamyang-gun |
| 5,097 | 53,371 | 288,632 | 3,962,201 | 2,875,514 | Geochang-gun |
| 2,490 | 25,914 | 144,694 | 2,199,732 | 1,637,124 | Hapcheon-gun |

Note : Based on the Treatments (excluding pharmacy from Medical Service Use, including pharmacy in Treatment Days/Medical Expense /Benefit Amount) including Medical aid

제 4-1표
Table 4-1

시·군·구별 연령별
Medical Treatment Activities by

| 구 분 Division | 30 ~ 39세 | | | | |
|-----------------|--------------------|----------------|---------------------------|------------------------|----------------|
| | 진료실인원수 Patients | 입내원일수 Visit | 요양급여일수 Reimbursed Days | 진료비 Medical Expense | 급여비 Benefit |
| 부 산 | 379,098 | 5,536,302 | 35,291,078 | 486,571,668 | 362,427,647 |
| 중 구 | 4,285 | 59,104 | 387,098 | 5,349,951 | 3,979,346 |
| 서 구 | 9,977 | 149,055 | 961,957 | 13,244,407 | 9,812,200 |
| 동 구 | 9,888 | 143,841 | 908,577 | 13,304,332 | 9,975,513 |
| 영 도 구 | 9,498 | 148,237 | 979,688 | 13,503,732 | 10,288,340 |
| 부 산 진 구 | 45,834 | 668,887 | 4,182,014 | 58,466,523 | 43,344,847 |
| 동 래 구 | 30,537 | 444,216 | 2,854,187 | 39,610,036 | 29,365,317 |
| 남 구 | 25,335 | 366,612 | 2,353,738 | 31,582,264 | 23,392,930 |
| 북 구 | 31,479 | 454,805 | 2,866,335 | 40,933,800 | 30,832,005 |
| 해 운 대 구 | 40,541 | 619,321 | 3,956,910 | 52,933,731 | 39,185,213 |
| 사 하 구 | 32,545 | 476,532 | 3,149,555 | 42,302,255 | 31,608,177 |
| 금 정 구 | 21,722 | 318,388 | 1,996,394 | 26,927,498 | 20,181,738 |
| 강 서 구 | 25,893 | 367,447 | 2,273,264 | 32,450,271 | 24,070,329 |
| 연 계 구 | 23,969 | 351,431 | 2,232,665 | 31,378,188 | 23,354,182 |
| 수 영 구 | 22,230 | 323,548 | 2,009,443 | 27,582,121 | 20,388,029 |
| 사 상 구 | 22,750 | 319,940 | 2,074,190 | 28,004,384 | 20,936,791 |
| 기 장 군 | 22,615 | 324,938 | 2,105,063 | 28,998,175 | 21,712,691 |
| 대 구 | 269,114 | 3,823,476 | 24,384,619 | 335,028,089 | 250,646,548 |
| 중 구 | 11,491 | 155,748 | 1,009,730 | 13,839,746 | 10,177,264 |
| 동 구 | 40,756 | 584,787 | 3,693,156 | 50,995,973 | 38,578,322 |
| 서 구 | 15,457 | 220,978 | 1,464,329 | 19,511,163 | 14,818,075 |
| 남 구 | 15,483 | 217,945 | 1,452,554 | 19,274,347 | 14,447,238 |
| 북 구 | 48,725 | 680,483 | 4,360,844 | 59,879,686 | 44,639,522 |
| 수 성 구 | 38,604 | 558,821 | 3,569,038 | 48,439,645 | 36,299,797 |
| 달 서 구 | 59,792 | 855,195 | 5,379,043 | 73,960,782 | 55,077,712 |
| 달 성 군 | 38,806 | 549,519 | 3,455,925 | 49,126,747 | 36,608,617 |
| 울 산 | 136,666 | 1,893,301 | 11,582,297 | 163,693,798 | 121,203,034 |
| 중 구 | 22,660 | 308,606 | 1,915,434 | 27,566,102 | 20,462,385 |
| 남 구 | 39,104 | 533,617 | 3,243,153 | 46,351,067 | 34,220,509 |
| 동 구 | 19,538 | 275,901 | 1,691,007 | 22,032,481 | 16,261,034 |
| 북 구 | 31,041 | 433,192 | 2,609,610 | 37,196,107 | 27,398,101 |
| 울 주 군 | 24,323 | 341,985 | 2,123,093 | 30,548,042 | 22,861,004 |
| 경 북 | 262,124 | 3,537,337 | 23,734,180 | 316,874,071 | 238,524,734 |
| 포 향 시 남 구 | 23,901 | 315,243 | 2,167,789 | 28,171,538 | 20,834,060 |
| 포 향 시 북 구 | 29,015 | 396,281 | 2,631,715 | 35,243,021 | 26,104,375 |
| 경 주 시 | 24,602 | 328,703 | 2,186,865 | 29,161,166 | 21,861,574 |
| 김 천 시 | 13,654 | 187,253 | 1,261,966 | 18,007,962 | 13,666,379 |
| 안 동 시 | 13,520 | 174,581 | 1,193,253 | 16,112,204 | 12,378,769 |

주 : 진료일 기준(의료이용은 약국제외, 요양급여일수, 진료비와 급여비는 약국포함)이며, 의료급여 포함

진료실적 현황(계) <계속>

Age and District(Total) <Cont'd>

(단위 : 명, 일, 천원)
Unit : Person, Day, 1,000Won

| 40 ~ 49세 | | | | | Division |
|--------------------|------------------|---------------------------|------------------------|--------------------|------------------|
| 진료실인원수 Patients | 입내원일수 Visit | 요양급여일수 Reimbursed Days | 진료비 Medical Expense | 급여비 Benefit | |
| 464,306 | 8,128,018 | 74,364,197 | 764,554,220 | 578,332,226 | Busan |
| 4,404 | 87,530 | 809,643 | 8,564,504 | 6,724,021 | Jung-gu |
| 13,032 | 245,683 | 2,223,407 | 23,593,321 | 17,999,419 | Seo-gu |
| 10,477 | 191,209 | 1,776,812 | 19,051,241 | 14,744,894 | Dong-gu |
| 13,057 | 257,735 | 2,401,010 | 25,952,980 | 20,311,673 | Yeongdo-gu |
| 46,306 | 809,615 | 7,374,871 | 77,225,368 | 58,464,511 | Busanjin-gu |
| 41,315 | 697,885 | 6,322,552 | 62,983,271 | 46,675,309 | Dongnae-gu |
| 36,401 | 627,788 | 5,865,639 | 58,337,221 | 43,546,994 | Nam-gu |
| 36,083 | 620,811 | 5,698,994 | 60,011,522 | 45,810,953 | Buk-gu |
| 57,913 | 1,021,778 | 9,279,687 | 94,058,167 | 70,824,891 | Haeundae-gu |
| 40,973 | 749,817 | 6,963,399 | 70,733,618 | 53,882,754 | Saha-gu |
| 27,650 | 495,790 | 4,357,390 | 44,256,713 | 33,690,177 | Geumjeong-gu |
| 27,255 | 425,716 | 3,907,812 | 39,411,802 | 29,018,732 | Gangseo-gu |
| 28,992 | 498,280 | 4,539,249 | 45,600,207 | 34,032,409 | Yeonje-gu |
| 22,791 | 398,275 | 3,557,456 | 37,295,470 | 28,020,616 | Suyeong-gu |
| 25,611 | 464,601 | 4,239,247 | 45,865,649 | 35,455,315 | Sasang-gu |
| 32,046 | 535,505 | 5,047,029 | 51,613,168 | 39,129,559 | Gijang-gun |
| 345,114 | 5,940,506 | 54,098,834 | 542,213,577 | 410,080,962 | Daegu |
| 10,933 | 181,619 | 1,654,501 | 17,673,072 | 13,378,542 | Jung-gu |
| 47,348 | 821,129 | 7,533,149 | 75,405,846 | 57,744,574 | Dong-gu |
| 18,601 | 348,856 | 3,198,951 | 31,842,331 | 24,690,450 | Seo-gu |
| 17,133 | 319,899 | 2,971,720 | 31,006,498 | 24,040,743 | Nam-gu |
| 63,840 | 1,081,493 | 9,968,276 | 98,759,281 | 74,496,170 | Buk-gu |
| 64,410 | 1,091,302 | 9,820,895 | 96,487,471 | 72,127,985 | Suseong-gu |
| 78,609 | 1,368,384 | 12,341,498 | 124,452,498 | 93,756,008 | Dalseo-gu |
| 44,240 | 727,824 | 6,609,844 | 66,586,579 | 49,846,489 | Dalseong-gun |
| 174,861 | 2,855,408 | 25,470,373 | 261,682,794 | 195,036,359 | Ulsan |
| 30,500 | 496,771 | 4,458,413 | 47,145,192 | 35,310,454 | Jung-gu |
| 46,036 | 736,266 | 6,647,739 | 68,871,893 | 51,280,687 | Nam-gu |
| 25,812 | 445,266 | 3,818,687 | 36,869,156 | 27,576,525 | Dong-gu |
| 38,326 | 608,456 | 5,478,117 | 54,946,669 | 40,343,822 | Buk-gu |
| 34,187 | 568,649 | 5,067,417 | 53,849,884 | 40,524,870 | Ulju-gun |
| 350,721 | 5,682,809 | 53,895,084 | 522,766,771 | 395,922,458 | Gyeongbuk |
| 33,120 | 525,434 | 5,091,399 | 50,341,404 | 37,843,252 | Nam-gu |
| 38,519 | 615,648 | 5,863,330 | 58,531,011 | 43,711,041 | Buk-gu |
| 33,769 | 538,383 | 5,159,543 | 49,519,035 | 37,429,373 | Gyeongju-si |
| 17,803 | 277,280 | 2,750,591 | 26,406,256 | 19,901,825 | Gimcheon-si |
| 19,713 | 317,162 | 2,947,235 | 28,343,463 | 21,955,398 | Andong-si |

Note : Based on the Treatments (excluding pharmacy from Medical Service Use, including pharmacy in Treatment Days/Medical Expense /Benefit Amount) including Medical aid

제 4-1표
Table 4-1

시·군·구별 연령별
Medical Treatment Activities by

| 구 분 Division | 30 ~ 39세 | | | | |
|-----------------|--------------------|------------------|---------------------------|------------------------|--------------------|
| | 진료실인원수 Patients | 입내원일수 Visit | 요양급여일수 Reimbursed Days | 진료비 Medical Expense | 급여비 Benefit |
| 구 미 시 | 58,107 | 762,839 | 5,116,999 | 66,758,858 | 49,773,224 |
| 영 주 시 | 7,476 | 102,844 | 696,355 | 9,441,471 | 7,219,294 |
| 영 천 시 | 9,141 | 129,586 | 833,522 | 11,249,044 | 8,520,770 |
| 상 주 시 | 6,442 | 92,448 | 627,467 | 8,732,543 | 6,719,580 |
| 문 경 시 | 4,962 | 71,050 | 462,656 | 6,318,126 | 4,852,647 |
| 경 산 시 | 31,468 | 449,557 | 2,906,458 | 39,016,927 | 29,535,172 |
| 군 위 군 | 1,301 | 18,890 | 127,181 | 1,974,749 | 1,547,106 |
| 의 성 군 | 2,783 | 40,102 | 269,180 | 4,023,989 | 3,147,381 |
| 청 송 군 | 1,406 | 18,256 | 133,256 | 1,659,149 | 1,277,549 |
| 영 양 군 | 851 | 8,487 | 75,007 | 814,337 | 602,962 |
| 영 덕 군 | 2,037 | 27,777 | 214,372 | 2,624,871 | 1,998,532 |
| 청 도 군 | 2,310 | 35,807 | 218,228 | 3,177,716 | 2,451,818 |
| 고 령 군 | 2,216 | 28,220 | 193,773 | 2,703,475 | 2,067,755 |
| 성 주 군 | 3,260 | 45,287 | 287,854 | 4,082,284 | 3,122,896 |
| 칠 곡 군 | 12,804 | 168,554 | 1,181,372 | 14,172,258 | 10,565,511 |
| 예 천 군 | 4,883 | 61,113 | 420,777 | 6,058,056 | 4,661,663 |
| 봉 화 군 | 1,472 | 20,605 | 137,838 | 1,874,193 | 1,426,011 |
| 울 진 군 | 3,795 | 46,499 | 333,355 | 4,618,760 | 3,525,132 |
| 울 룡 군 | 718 | 7,355 | 56,942 | 877,376 | 664,576 |
| 경 남 | 357,419 | 5,090,750 | 31,580,143 | 451,904,698 | 335,062,902 |
| 창 원 시 의 창 구 | 26,509 | 391,790 | 2,324,573 | 34,335,483 | 25,316,072 |
| 창 원 시 성 산 구 | 33,679 | 496,529 | 2,913,394 | 43,909,507 | 31,716,641 |
| 창원시 마산합포구 | 19,284 | 282,943 | 1,712,990 | 26,550,953 | 19,796,270 |
| 창원시 마산회원구 | 18,382 | 264,568 | 1,662,134 | 23,884,175 | 17,733,964 |
| 창 원 시 진 해 구 | 23,559 | 336,631 | 2,122,534 | 30,145,982 | 22,210,363 |
| 진 주 시 | 38,414 | 517,991 | 3,280,235 | 45,593,481 | 33,652,665 |
| 통 영 시 | 10,844 | 152,321 | 983,816 | 13,382,056 | 10,070,372 |
| 사 천 시 | 10,613 | 145,512 | 880,438 | 12,799,501 | 9,678,937 |
| 김 해 시 | 65,402 | 925,422 | 5,693,386 | 82,312,756 | 60,719,077 |
| 밀 양 시 | 7,962 | 108,701 | 681,204 | 9,930,847 | 7,530,426 |
| 거 제 시 | 28,991 | 411,339 | 2,543,007 | 35,804,149 | 26,424,354 |
| 양 산 시 | 44,398 | 646,650 | 4,043,505 | 56,766,838 | 42,450,631 |
| 의 령 군 | 1,618 | 23,398 | 152,663 | 1,935,289 | 1,465,637 |
| 함 안 군 | 5,205 | 67,837 | 442,522 | 5,872,780 | 4,384,427 |
| 창 녕 군 | 4,588 | 65,139 | 419,135 | 5,693,010 | 4,322,486 |
| 고 성 군 | 3,174 | 44,632 | 303,600 | 4,477,912 | 3,487,016 |
| 남 해 군 | 2,152 | 33,307 | 205,914 | 2,908,840 | 2,234,930 |
| 하 동 군 | 2,254 | 33,143 | 215,124 | 2,752,844 | 2,087,795 |
| 산 청 군 | 1,780 | 22,777 | 165,316 | 2,015,000 | 1,506,065 |
| 함 양 군 | 2,168 | 32,507 | 204,074 | 2,897,652 | 2,205,743 |
| 거 창 군 | 4,325 | 56,797 | 402,496 | 4,930,018 | 3,702,023 |
| 합 천 군 | 2,118 | 30,816 | 228,083 | 3,005,625 | 2,367,008 |

주 : 진료일 기준(의료이용은 약국제외, 요양급여일수, 진료비와 급여비는 약국포함)이며, 의료급여 포함

진료실적 현황(계) <계속>

Age and District(Total) <Cont'd>

(단위 : 명, 일, 천원)
Unit : Person, Day, 1,000Won

| 40 ~ 49세 | | | | | Division |
|--------------------|------------------|---------------------------|------------------------|--------------------|------------------|
| 진료실인원수 Patients | 입내원일수 Visit | 요양급여일수 Reimbursed Days | 진료비 Medical Expense | 급여비 Benefit | |
| 68,600 | 1,048,520 | 10,179,304 | 94,062,359 | 70,043,424 | Gumi-si |
| 12,079 | 203,318 | 1,913,941 | 18,504,858 | 14,194,934 | Yeongju-si |
| 11,498 | 205,442 | 1,806,902 | 18,177,365 | 14,069,366 | Yeongcheon-si |
| 9,905 | 176,285 | 1,666,055 | 15,458,369 | 11,793,425 | Sangju-si |
| 7,847 | 131,262 | 1,203,265 | 11,846,714 | 9,123,610 | Mungyeong-si |
| 38,946 | 679,592 | 6,078,903 | 60,581,582 | 45,837,295 | Gyeongsan-si |
| 1,788 | 30,352 | 294,806 | 2,973,244 | 2,306,361 | Gunwi-gun |
| 3,973 | 73,590 | 666,886 | 6,555,704 | 5,157,172 | Uiseong-gun |
| 1,996 | 32,977 | 321,172 | 3,362,735 | 2,659,114 | Cheongsong-gun |
| 1,368 | 19,473 | 201,019 | 1,853,296 | 1,411,897 | Yeongyang-gun |
| 3,208 | 60,274 | 568,637 | 5,888,428 | 4,587,021 | Yeongdeok-gun |
| 3,836 | 79,447 | 643,957 | 7,105,385 | 5,617,631 | Cheongdo-gun |
| 3,378 | 54,342 | 563,686 | 5,208,840 | 3,916,567 | Goryeong-gun |
| 4,107 | 71,013 | 661,468 | 6,532,856 | 4,996,107 | Seongju-gun |
| 19,300 | 307,537 | 3,007,822 | 28,740,018 | 21,845,019 | Chilgok-gun |
| 6,852 | 99,880 | 916,087 | 8,709,319 | 6,568,894 | Yecheon-gun |
| 2,573 | 41,405 | 394,118 | 4,172,966 | 3,278,913 | Bonghwa-gun |
| 5,441 | 80,916 | 849,081 | 8,263,549 | 6,455,748 | Uljin-gun |
| 1,102 | 13,277 | 145,877 | 1,628,014 | 1,219,069 | Ulleung-gun |
| 497,173 | 8,311,699 | 72,811,043 | 777,357,312 | 581,016,835 | Gyeongnam |
| 32,020 | 540,390 | 4,603,419 | 49,889,578 | 37,089,154 | Uichang-gu |
| 38,001 | 631,669 | 5,258,353 | 58,685,135 | 42,648,793 | Seongsan-gu |
| 25,163 | 421,728 | 3,574,019 | 40,421,777 | 30,408,978 | Masanhappo-gu |
| 27,025 | 460,363 | 3,988,729 | 43,623,812 | 32,847,414 | Masanhoewon-gu |
| 34,810 | 561,023 | 5,060,917 | 51,929,076 | 38,334,475 | Jinhae-gu |
| 49,377 | 770,989 | 6,948,594 | 71,002,937 | 53,166,523 | Jinju-si |
| 19,188 | 324,587 | 2,739,704 | 29,824,376 | 22,672,285 | Tongyeong-si |
| 16,322 | 275,884 | 2,380,150 | 26,271,927 | 20,052,733 | Sacheon-si |
| 91,792 | 1,547,900 | 13,516,431 | 146,791,337 | 108,859,577 | Gimhae-si |
| 11,579 | 198,236 | 1,770,249 | 20,204,638 | 15,680,605 | Miryang-si |
| 45,154 | 717,220 | 6,393,788 | 65,545,452 | 48,067,323 | Geoje-si |
| 59,426 | 1,012,007 | 9,099,868 | 94,262,351 | 70,504,161 | Yongsan-si |
| 2,431 | 51,983 | 404,144 | 4,345,594 | 3,412,789 | Uiryeong-gun |
| 8,306 | 132,905 | 1,205,847 | 12,930,788 | 9,866,207 | Haman-gun |
| 6,268 | 112,595 | 1,014,936 | 10,412,888 | 7,938,883 | Changnyeong-gun |
| 5,638 | 100,291 | 909,168 | 9,536,090 | 7,283,920 | Goseong-gun |
| 3,840 | 70,287 | 622,189 | 7,019,638 | 5,488,386 | Namhae-gun |
| 3,909 | 73,091 | 632,141 | 6,681,855 | 5,183,961 | Hadong-gun |
| 2,922 | 51,797 | 437,200 | 4,628,392 | 3,510,668 | Sancheong-gun |
| 3,680 | 67,121 | 581,632 | 6,108,457 | 4,706,891 | Hamyang-gun |
| 6,777 | 122,972 | 1,075,131 | 10,946,259 | 8,401,261 | Geochang-gun |
| 3,545 | 66,661 | 594,434 | 6,294,956 | 4,891,846 | Hapcheon-gun |

Note : Based on the Treatments (excluding pharmacy from Medical Service Use, including pharmacy in Treatment Days/Medical Expense /Benefit Amount) including Medical aid

제 4-1표
Table 4-1

시·군·구별 연령별
Medical Treatment Activities by

| 구 분 Division | 50 ~ 59세 | | | | |
|-----------------|--------------------|----------------|---------------------------|------------------------|----------------|
| | 진료실인원수 Patients | 입내원일수 Visit | 요양급여일수 Reimbursed Days | 진료비 Medical Expense | 급여비 Benefit |
| 부 산 | 518,714 | 12,608,454 | 141,641,756 | 1,261,722,052 | 978,947,074 |
| 중 구 | 6,075 | 160,811 | 1,745,285 | 17,142,311 | 13,764,964 |
| 서 구 | 16,022 | 422,738 | 4,519,804 | 41,688,790 | 32,660,874 |
| 동 구 | 13,149 | 345,774 | 3,769,650 | 35,812,577 | 28,652,083 |
| 영 도 구 | 16,933 | 476,346 | 5,106,204 | 49,896,513 | 40,214,687 |
| 부 산 진 구 | 53,092 | 1,298,534 | 14,567,279 | 133,767,372 | 104,198,994 |
| 동 래 구 | 41,787 | 974,093 | 10,999,153 | 95,971,413 | 73,253,882 |
| 남 구 | 39,360 | 946,506 | 10,614,391 | 92,421,120 | 70,921,438 |
| 북 구 | 48,209 | 1,173,017 | 13,307,648 | 115,416,779 | 89,497,422 |
| 해 운 대 구 | 65,130 | 1,502,039 | 17,468,079 | 146,171,382 | 111,772,985 |
| 사 하 구 | 49,609 | 1,261,938 | 14,116,229 | 129,242,168 | 101,346,791 |
| 금 정 구 | 35,586 | 877,810 | 9,573,275 | 83,711,072 | 64,966,265 |
| 강 서 구 | 16,775 | 355,480 | 4,238,798 | 37,364,209 | 28,010,680 |
| 연 계 구 | 31,413 | 751,998 | 8,358,747 | 73,512,588 | 56,532,269 |
| 수 영 구 | 25,178 | 591,545 | 6,605,673 | 57,831,138 | 44,505,841 |
| 사 상 구 | 35,470 | 914,378 | 10,139,620 | 94,294,489 | 74,061,648 |
| 기 장 군 | 24,926 | 555,447 | 6,511,921 | 57,478,132 | 44,586,250 |
| 대 구 | 398,727 | 9,402,160 | 106,984,894 | 906,848,674 | 700,879,372 |
| 중 구 | 11,093 | 249,219 | 2,891,401 | 25,717,082 | 19,854,784 |
| 동 구 | 53,527 | 1,274,586 | 14,689,333 | 121,496,930 | 94,631,850 |
| 서 구 | 28,961 | 769,837 | 8,361,130 | 77,309,881 | 61,760,569 |
| 남 구 | 22,306 | 561,284 | 6,270,594 | 54,780,981 | 43,432,255 |
| 북 구 | 74,703 | 1,702,608 | 19,742,673 | 163,901,037 | 125,121,897 |
| 수 성 구 | 71,801 | 1,624,155 | 18,643,368 | 150,427,100 | 114,908,704 |
| 달 서 구 | 96,097 | 2,302,128 | 25,761,467 | 222,023,021 | 171,336,606 |
| 달 성 군 | 40,239 | 918,343 | 10,624,928 | 91,192,643 | 69,832,706 |
| 울 산 | 200,095 | 4,342,045 | 50,274,824 | 428,403,590 | 324,684,680 |
| 중 구 | 37,631 | 807,168 | 9,485,500 | 81,416,913 | 61,773,434 |
| 남 구 | 57,872 | 1,230,361 | 14,403,991 | 123,441,784 | 93,311,647 |
| 동 구 | 23,856 | 569,595 | 6,358,363 | 51,438,002 | 39,464,793 |
| 북 구 | 37,942 | 797,413 | 9,424,140 | 78,010,740 | 58,437,693 |
| 울 주 군 | 42,794 | 937,508 | 10,602,830 | 94,096,151 | 71,697,113 |
| 경 북 | 431,347 | 9,466,696 | 112,135,863 | 941,658,001 | 727,732,951 |
| 포 향 시 남 구 | 38,456 | 807,119 | 9,857,620 | 83,020,774 | 63,677,754 |
| 포 향 시 북 구 | 45,482 | 973,974 | 11,701,853 | 99,416,726 | 76,070,757 |
| 경 주 시 | 44,956 | 971,064 | 11,538,879 | 96,240,389 | 74,126,334 |
| 김 천 시 | 22,204 | 487,320 | 5,964,789 | 49,617,313 | 38,354,052 |
| 안 동 시 | 24,140 | 532,699 | 6,102,753 | 51,326,968 | 40,443,813 |

주 : 진료일 기준(의료이용은 약국제외, 요양급여일수, 진료비와 급여비는 약국포함)이며, 의료급여 포함

진료실적 현황(계) <계속>

Age and District(Total) <Cont'd>

(단위 : 명, 일, 천원)
Unit : Person, Day, 1,000Won

| 60 ~ 69세 | | | | | Division |
|--------------------|-------------------|---------------------------|------------------------|----------------------|------------------|
| 진료실인원수 Patients | 입내원일수 Visit | 요양급여일수 Reimbursed Days | 진료비 Medical Expense | 급여비 Benefit | |
| 546,579 | 19,851,623 | 238,553,644 | 2,144,959,476 | 1,677,214,202 | Busan |
| 7,636 | 298,064 | 3,369,295 | 32,733,187 | 26,176,374 | Jung-gu |
| 19,015 | 755,573 | 8,455,135 | 81,182,596 | 64,344,992 | Seo-gu |
| 15,728 | 612,172 | 7,149,249 | 66,215,778 | 52,714,472 | Dong-gu |
| 21,805 | 896,719 | 10,293,223 | 99,530,168 | 79,761,732 | Yeongdo-gu |
| 57,138 | 2,113,538 | 25,285,767 | 231,489,048 | 180,489,261 | Busanjin-gu |
| 42,146 | 1,485,188 | 17,848,647 | 156,087,605 | 120,413,044 | Dongnae-gu |
| 40,550 | 1,459,341 | 17,810,211 | 151,506,234 | 116,698,392 | Nam-gu |
| 49,505 | 1,755,931 | 21,407,751 | 190,158,674 | 149,095,906 | Buk-gu |
| 59,783 | 2,069,064 | 25,660,404 | 219,439,802 | 170,483,103 | Haeundae-gu |
| 53,689 | 2,032,039 | 23,927,350 | 220,570,872 | 174,257,964 | Saha-gu |
| 38,997 | 1,416,023 | 16,613,996 | 146,528,630 | 114,569,819 | Geumjeong-gu |
| 17,408 | 564,285 | 7,196,069 | 66,691,384 | 50,772,047 | Gangseo-gu |
| 33,123 | 1,178,646 | 14,311,598 | 126,334,256 | 98,585,353 | Yeonje-gu |
| 28,402 | 1,007,976 | 12,099,834 | 107,905,456 | 83,467,290 | Suyeong-gu |
| 38,702 | 1,412,791 | 17,207,692 | 158,177,353 | 124,143,155 | Sasang-gu |
| 22,952 | 794,273 | 9,917,423 | 90,408,433 | 71,241,299 | Gijang-gun |
| 346,259 | 12,019,058 | 149,954,898 | 1,276,103,178 | 997,777,198 | Daegu |
| 10,190 | 343,732 | 4,333,931 | 37,749,705 | 29,574,696 | Jung-gu |
| 53,627 | 1,858,826 | 23,726,785 | 196,275,822 | 153,623,641 | Dong-gu |
| 31,592 | 1,189,741 | 14,069,430 | 127,821,733 | 101,535,548 | Seo-gu |
| 23,797 | 872,596 | 10,568,216 | 93,171,119 | 74,185,679 | Nam-gu |
| 58,946 | 2,030,706 | 25,246,602 | 216,949,394 | 168,434,478 | Buk-gu |
| 54,668 | 1,819,873 | 22,950,723 | 185,786,865 | 144,483,969 | Suseong-gu |
| 79,274 | 2,760,228 | 34,519,906 | 292,756,933 | 228,518,537 | Dalseo-gu |
| 34,165 | 1,143,356 | 14,539,305 | 125,591,607 | 97,420,650 | Dalseong-gun |
| 162,086 | 5,214,564 | 64,638,913 | 567,570,420 | 436,435,293 | Ulsan |
| 34,071 | 1,085,676 | 13,659,587 | 122,131,173 | 94,698,147 | Jung-gu |
| 45,170 | 1,419,965 | 17,642,371 | 156,429,822 | 120,499,243 | Nam-gu |
| 24,247 | 864,998 | 10,376,632 | 85,473,184 | 65,378,022 | Dong-gu |
| 24,361 | 740,221 | 9,483,561 | 82,863,771 | 63,136,233 | Buk-gu |
| 34,237 | 1,103,704 | 13,476,762 | 120,672,469 | 92,723,649 | Ulju-gun |
| 439,890 | 13,989,468 | 183,519,312 | 1,556,299,310 | 1,205,374,749 | Gyeongbuk |
| 38,382 | 1,213,955 | 16,107,715 | 136,974,925 | 105,770,597 | Nam-gu |
| 45,277 | 1,456,561 | 18,805,482 | 164,939,868 | 128,240,979 | Buk-gu |
| 44,545 | 1,435,905 | 18,329,873 | 158,111,117 | 122,871,781 | Gyeongju-si |
| 23,635 | 725,443 | 10,143,928 | 84,652,164 | 65,343,513 | Gimcheon-si |
| 26,698 | 831,562 | 10,764,430 | 91,415,766 | 71,367,014 | Andong-si |

Note : Based on the Treatments (excluding pharmacy from Medical Service Use, including pharmacy in Treatment Days/Medical Expense /Benefit Amount) including Medical aid

제 4-1표
Table 4-1

시·군·구별 연령별
Medical Treatment Activities by

| 구 분 Division | 50 ~ 59세 | | | | |
|-----------------|--------------------|-------------------|---------------------------|------------------------|--------------------|
| | 진료실인원수 Patients | 입내원일수 Visit | 요양급여일수 Reimbursed Days | 진료비 Medical Expense | 급여비 Benefit |
| 구 미 시 | 67,651 | 1,381,029 | 17,453,978 | 136,020,158 | 103,240,170 |
| 영 주 시 | 16,292 | 364,199 | 4,167,403 | 35,430,543 | 27,624,906 |
| 영 천 시 | 17,329 | 423,475 | 4,632,837 | 40,489,981 | 31,869,347 |
| 상 주 시 | 14,976 | 344,370 | 4,116,861 | 34,808,277 | 27,117,011 |
| 문 경 시 | 11,055 | 247,130 | 2,830,697 | 24,561,797 | 19,237,707 |
| 경 산 시 | 44,362 | 1,023,270 | 11,643,811 | 97,652,174 | 75,170,793 |
| 군 위 군 | 3,911 | 84,463 | 1,036,410 | 8,516,023 | 6,507,113 |
| 의 성 군 | 7,508 | 187,272 | 2,101,329 | 19,224,308 | 15,190,450 |
| 청 송 군 | 4,017 | 79,543 | 1,030,883 | 8,593,461 | 6,701,700 |
| 영 양 군 | 2,534 | 48,483 | 595,811 | 5,184,431 | 4,058,665 |
| 영 덕 군 | 5,575 | 140,665 | 1,635,054 | 14,667,803 | 11,632,348 |
| 청 도 군 | 6,658 | 178,701 | 1,737,922 | 17,211,562 | 13,621,234 |
| 고 령 군 | 5,423 | 119,176 | 1,449,316 | 12,446,142 | 9,638,999 |
| 성 주 군 | 7,433 | 176,284 | 1,953,671 | 18,068,196 | 14,008,927 |
| 칠 곡 군 | 19,633 | 443,222 | 5,093,113 | 41,659,586 | 32,066,021 |
| 예 천 군 | 7,426 | 167,359 | 1,928,629 | 16,377,284 | 12,920,839 |
| 봉 화 군 | 4,849 | 102,053 | 1,194,063 | 10,910,024 | 8,636,556 |
| 울 진 군 | 7,811 | 160,354 | 2,019,950 | 17,295,623 | 13,648,043 |
| 울 룡 군 | 1,666 | 23,472 | 348,231 | 2,918,460 | 2,169,411 |
| 경 남 | 555,453 | 12,530,186 | 137,252,750 | 1,252,386,384 | 957,828,784 |
| 창 원 시 의 창 구 | 38,981 | 852,838 | 9,384,609 | 83,534,150 | 63,211,429 |
| 창 원 시 성 산 구 | 48,548 | 1,025,500 | 11,295,339 | 98,248,054 | 72,211,581 |
| 창원시 마산합포구 | 27,202 | 639,410 | 6,692,492 | 65,606,182 | 50,892,850 |
| 창원시 마산회원구 | 31,216 | 725,412 | 7,702,337 | 72,536,859 | 55,892,857 |
| 창 원 시 진 해 구 | 29,061 | 632,056 | 7,091,382 | 63,025,562 | 47,871,033 |
| 진 주 시 | 54,428 | 1,159,819 | 13,023,550 | 114,052,787 | 87,464,856 |
| 통 영 시 | 20,767 | 509,969 | 5,243,935 | 49,520,288 | 38,685,280 |
| 사 천 시 | 17,663 | 420,959 | 4,399,155 | 42,026,437 | 32,684,312 |
| 김 해 시 | 97,317 | 2,199,606 | 24,178,586 | 225,001,727 | 170,445,251 |
| 밀 양 시 | 17,028 | 396,535 | 4,298,254 | 41,780,595 | 32,740,388 |
| 거 제 시 | 39,985 | 843,438 | 9,510,665 | 85,519,696 | 64,447,746 |
| 양 산 시 | 57,958 | 1,346,846 | 15,053,386 | 133,963,774 | 102,698,790 |
| 의 령 군 | 4,215 | 114,989 | 1,110,952 | 10,597,172 | 8,386,379 |
| 함 안 군 | 10,568 | 235,137 | 2,684,682 | 23,356,906 | 18,018,520 |
| 창 녕 군 | 9,781 | 241,826 | 2,698,339 | 25,205,678 | 19,692,403 |
| 고 성 군 | 8,505 | 199,293 | 2,180,684 | 20,390,770 | 15,845,744 |
| 남 해 군 | 6,565 | 152,351 | 1,669,347 | 15,254,293 | 11,886,750 |
| 하 동 군 | 7,289 | 169,128 | 1,782,301 | 16,875,347 | 13,267,058 |
| 산 청 군 | 5,773 | 130,368 | 1,379,801 | 12,783,157 | 9,975,141 |
| 함 양 군 | 6,319 | 146,595 | 1,577,154 | 14,047,997 | 10,880,287 |
| 거 창 군 | 9,655 | 218,772 | 2,491,198 | 22,179,894 | 17,284,652 |
| 합 천 군 | 6,629 | 169,339 | 1,804,602 | 16,879,059 | 13,345,477 |

주 : 진료일 기준(의료이용은 약국제외, 요양급여일수, 진료비와 급여비는 약국포함)이며, 의료급여 포함

진료실적 현황(계) <계속>

Age and District(Total) <Cont'd>

(단위 : 명, 일, 천원)
Unit : Person, Day, 1,000Won

| 60 ~ 69세 | | | | | Division |
|--------------------|-------------------|---------------------------|------------------------|----------------------|------------------|
| 진료실인원수 Patients | 입내원일수 Visit | 요양급여일수 Reimbursed Days | 진료비 Medical Expense | 급여비 Benefit | |
| 45,699 | 1,394,190 | 19,240,828 | 152,868,227 | 117,423,964 | Gumi-si |
| 19,036 | 610,864 | 7,659,227 | 66,563,127 | 51,866,159 | Yeongju-si |
| 19,925 | 697,335 | 8,509,675 | 73,768,046 | 57,793,714 | Yeongcheon-si |
| 19,144 | 589,778 | 8,216,187 | 67,421,556 | 51,727,167 | Sangju-si |
| 14,033 | 448,032 | 5,790,933 | 49,072,957 | 37,806,655 | Mungyeong-si |
| 38,479 | 1,281,940 | 16,322,571 | 134,045,813 | 103,331,596 | Gyeongsan-si |
| 5,858 | 171,206 | 2,444,177 | 19,096,287 | 14,522,974 | Gunwi-gun |
| 12,292 | 404,972 | 5,201,816 | 46,255,683 | 35,885,822 | Uiseong-gun |
| 5,725 | 157,235 | 2,333,870 | 19,655,226 | 15,175,211 | Cheongsong-gun |
| 3,593 | 95,734 | 1,416,340 | 12,838,149 | 9,913,054 | Yeongyang-gun |
| 7,462 | 256,313 | 3,392,033 | 29,475,964 | 23,135,464 | Yeongdeok-gun |
| 9,996 | 351,335 | 4,190,727 | 36,843,701 | 28,519,335 | Cheongdo-gun |
| 6,674 | 218,007 | 2,906,525 | 25,804,981 | 20,056,120 | Goryeong-gun |
| 10,123 | 329,682 | 4,217,619 | 36,842,500 | 28,351,185 | Seongju-gun |
| 15,479 | 520,221 | 6,608,065 | 55,774,000 | 43,362,990 | Chilgok-gun |
| 9,891 | 306,516 | 3,898,165 | 33,823,072 | 26,296,938 | Yecheon-gun |
| 7,215 | 195,455 | 2,748,859 | 23,918,496 | 18,382,371 | Bonghwa-gun |
| 8,852 | 257,283 | 3,660,939 | 30,670,112 | 24,107,999 | Uljin-gun |
| 1,877 | 39,944 | 609,328 | 5,467,573 | 4,122,147 | Ulleung-gun |
| 507,709 | 16,989,999 | 203,066,704 | 1,879,273,197 | 1,455,010,961 | Gyeongnam |
| 33,425 | 1,092,478 | 13,151,986 | 119,803,325 | 92,418,272 | Uichang-gu |
| 33,949 | 1,014,240 | 12,566,016 | 109,699,834 | 82,363,532 | Seongsan-gu |
| 31,398 | 1,110,117 | 12,618,980 | 123,334,909 | 96,492,800 | Masanhappo-gu |
| 31,208 | 1,086,373 | 12,786,016 | 117,434,121 | 91,596,946 | Masanhoewon-gu |
| 25,290 | 833,788 | 9,994,965 | 93,088,557 | 71,976,470 | Jinhae-gu |
| 49,583 | 1,549,548 | 19,169,576 | 170,022,307 | 132,140,276 | Jinju-si |
| 21,806 | 842,171 | 9,118,318 | 85,819,795 | 66,741,339 | Tongyeong-si |
| 17,816 | 617,001 | 6,935,800 | 67,586,467 | 53,026,841 | Sacheon-si |
| 66,753 | 2,308,214 | 26,887,537 | 262,934,952 | 203,440,862 | Gimhae-si |
| 22,036 | 713,775 | 8,886,132 | 83,282,160 | 64,604,072 | Miryang-si |
| 30,012 | 985,543 | 11,884,693 | 108,335,298 | 82,406,516 | Geoje-si |
| 48,438 | 1,639,613 | 19,802,330 | 179,677,037 | 139,341,018 | Yangsan-si |
| 5,907 | 208,224 | 2,486,407 | 22,423,508 | 17,558,999 | Uiryeong-gun |
| 11,913 | 382,853 | 4,876,692 | 44,218,118 | 34,614,991 | Haman-gun |
| 12,976 | 453,359 | 5,622,760 | 50,640,859 | 39,419,991 | Changnyeong-gun |
| 10,471 | 357,359 | 4,210,335 | 40,679,220 | 31,626,110 | Goseong-gun |
| 8,759 | 291,706 | 3,549,875 | 31,124,587 | 23,904,735 | Namhae-gun |
| 9,502 | 305,562 | 3,789,828 | 34,181,141 | 26,545,797 | Hadong-gun |
| 7,969 | 250,723 | 3,036,380 | 27,291,450 | 21,109,753 | Sancheong-gun |
| 7,831 | 259,225 | 3,178,412 | 28,880,250 | 22,342,400 | Hamyang-gun |
| 11,108 | 366,710 | 4,512,878 | 40,818,367 | 31,625,126 | Geochang-gun |
| 9,559 | 321,417 | 4,000,788 | 37,996,936 | 29,714,115 | Hapcheon-gun |

Note : Based on the Treatments (excluding pharmacy from Medical Service Use, including pharmacy in Treatment Days/Medical Expense /Benefit Amount) including Medical aid

제 4-1표
Table 4-1

시 · 군 · 구별 연령별
Medical Treatment Activities by

| 구 분 Division | 70 ~ 79세 | | | | |
|-----------------|--------------------|----------------|---------------------------|------------------------|----------------|
| | 진료실인원수 Patients | 입내원일수 Visit | 요양급여일수 Reimbursed Days | 진료비 Medical Expense | 급여비 Benefit |
| 부 산 | 311,172 | 16,455,067 | 191,974,572 | 1,849,895,276 | 1,463,078,477 |
| 중 구 | 5,019 | 281,098 | 3,160,260 | 30,445,951 | 24,263,244 |
| 서 구 | 12,570 | 705,990 | 7,783,769 | 78,199,846 | 62,421,877 |
| 동 구 | 10,867 | 598,501 | 6,803,174 | 66,270,097 | 53,188,221 |
| 영 도 구 | 14,844 | 878,140 | 9,532,055 | 99,718,714 | 80,587,395 |
| 부 산 진 구 | 32,881 | 1,730,375 | 20,536,741 | 200,142,915 | 157,527,654 |
| 동 래 구 | 24,221 | 1,254,682 | 14,637,239 | 137,234,769 | 107,246,826 |
| 남 구 | 25,662 | 1,381,274 | 16,042,492 | 149,254,537 | 116,781,611 |
| 북 구 | 23,481 | 1,210,523 | 14,350,435 | 137,860,498 | 109,843,232 |
| 해 운 대 구 | 32,510 | 1,674,759 | 20,055,728 | 191,758,541 | 151,923,613 |
| 사 하 구 | 28,664 | 1,540,441 | 17,673,140 | 173,101,981 | 137,943,942 |
| 금 정 구 | 22,786 | 1,199,658 | 13,823,653 | 129,065,594 | 101,524,201 |
| 강 서 구 | 7,772 | 371,893 | 4,501,192 | 45,118,226 | 35,137,021 |
| 연 계 구 | 19,411 | 1,009,322 | 11,963,542 | 110,311,261 | 86,541,122 |
| 수 영 구 | 18,035 | 925,725 | 10,949,073 | 102,959,798 | 80,488,327 |
| 사 상 구 | 18,806 | 1,008,316 | 11,780,390 | 118,574,814 | 93,949,670 |
| 기 장 군 | 13,643 | 684,370 | 8,381,689 | 79,877,734 | 63,710,522 |
| 대 구 | 185,744 | 9,067,397 | 115,861,751 | 1,031,940,892 | 817,944,395 |
| 중 구 | 7,126 | 331,351 | 4,287,784 | 38,713,604 | 30,503,443 |
| 동 구 | 32,045 | 1,553,937 | 20,346,587 | 179,615,363 | 142,536,663 |
| 서 구 | 17,881 | 930,097 | 11,083,889 | 103,087,026 | 82,488,480 |
| 남 구 | 15,194 | 725,406 | 9,388,270 | 82,630,195 | 65,905,094 |
| 북 구 | 30,114 | 1,484,514 | 18,751,240 | 165,496,302 | 130,429,392 |
| 수 성 구 | 30,225 | 1,446,414 | 18,578,262 | 160,071,070 | 126,358,351 |
| 달 서 구 | 37,321 | 1,836,912 | 23,622,741 | 213,228,737 | 169,281,505 |
| 달 성 군 | 15,838 | 758,766 | 9,802,978 | 89,098,594 | 70,441,467 |
| 울 산 | 67,620 | 3,269,611 | 37,633,962 | 382,036,435 | 300,794,013 |
| 중 구 | 15,767 | 739,680 | 8,834,613 | 87,861,786 | 69,420,932 |
| 남 구 | 18,359 | 881,834 | 10,103,074 | 104,424,385 | 82,416,600 |
| 동 구 | 9,799 | 496,550 | 5,671,043 | 55,174,720 | 43,442,493 |
| 북 구 | 8,587 | 416,252 | 4,783,249 | 49,232,635 | 38,623,749 |
| 울 주 군 | 15,108 | 735,295 | 8,241,983 | 85,342,909 | 66,890,240 |
| 경 북 | 251,268 | 11,293,789 | 145,027,168 | 1,340,583,437 | 1,051,926,558 |
| 포 향 시 남 구 | 19,332 | 909,606 | 11,297,628 | 108,239,903 | 85,580,138 |
| 포 향 시 북 구 | 21,718 | 1,039,688 | 12,661,698 | 123,535,029 | 97,775,567 |
| 경 주 시 | 25,584 | 1,223,701 | 14,308,968 | 139,556,288 | 109,479,163 |
| 김 천 시 | 14,029 | 587,139 | 8,126,957 | 76,815,217 | 60,224,988 |
| 안 동 시 | 16,831 | 700,539 | 8,965,875 | 84,970,206 | 66,856,384 |

주 : 진료일 기준(의료이용은 약국제외, 요양급여일수, 진료비와 급여비는 약국포함)이며, 의료급여 포함

진료실적 현황(계) <계속>

Age and District(Total) <Cont'd>

(단위 : 명, 일, 천원)
Unit : Person, Day, 1,000Won

| 80세이상 | | | | | Division |
|--------------------|-------------------|---------------------------|------------------------|----------------------|------------------|
| 진료실인원수 Patients | 입내원일수 Visit | 요양급여일수 Reimbursed Days | 진료비 Medical Expense | 급여비 Benefit | |
| 162,318 | 12,516,017 | 101,105,873 | 1,360,239,297 | 1,089,163,763 | Busan |
| 2,871 | 220,399 | 1,789,693 | 23,674,005 | 19,226,786 | Jung-gu |
| 7,377 | 579,318 | 4,546,291 | 62,101,909 | 49,835,657 | Seo-gu |
| 6,390 | 484,692 | 4,072,598 | 51,726,474 | 42,025,799 | Dong-gu |
| 8,125 | 698,176 | 5,103,951 | 76,331,574 | 62,290,121 | Yeongdo-gu |
| 17,823 | 1,332,060 | 11,258,943 | 147,637,651 | 117,683,229 | Busanjin-gu |
| 11,875 | 892,306 | 7,262,679 | 97,168,321 | 76,689,007 | Dongnae-gu |
| 13,109 | 991,490 | 8,416,972 | 107,077,185 | 84,859,190 | Nam-gu |
| 11,802 | 917,695 | 7,152,862 | 99,774,061 | 81,069,733 | Buk-gu |
| 17,972 | 1,375,944 | 11,464,582 | 151,456,518 | 121,140,466 | Haeundae-gu |
| 13,867 | 1,130,861 | 8,483,795 | 119,568,695 | 96,378,863 | Saha-gu |
| 12,350 | 979,794 | 7,554,138 | 103,410,886 | 82,799,609 | Geumjeong-gu |
| 3,824 | 285,198 | 2,188,444 | 32,317,028 | 25,217,881 | Gangseo-gu |
| 9,824 | 747,626 | 6,186,154 | 80,281,931 | 63,547,408 | Yeonje-gu |
| 9,443 | 697,393 | 6,135,184 | 77,033,128 | 61,037,293 | Suyeong-gu |
| 8,229 | 663,857 | 5,006,919 | 73,626,126 | 59,509,352 | Sasang-gu |
| 7,437 | 519,208 | 4,482,668 | 57,053,806 | 45,853,368 | Gijang-gun |
| 107,996 | 6,738,785 | 68,832,412 | 787,392,476 | 631,534,043 | Daegu |
| 4,498 | 273,698 | 2,868,002 | 33,184,912 | 26,532,256 | Jung-gu |
| 18,258 | 1,093,232 | 11,803,436 | 124,913,204 | 100,183,999 | Dong-gu |
| 9,582 | 605,463 | 5,871,033 | 70,303,057 | 57,111,067 | Seo-gu |
| 9,863 | 622,875 | 6,288,947 | 73,031,137 | 58,904,294 | Nam-gu |
| 17,267 | 1,071,979 | 10,974,492 | 124,775,479 | 100,158,167 | Buk-gu |
| 19,041 | 1,202,720 | 12,338,805 | 140,146,350 | 111,424,383 | Suseong-gu |
| 20,602 | 1,312,435 | 13,278,318 | 155,325,401 | 124,673,443 | Dalseo-gu |
| 8,885 | 556,383 | 5,409,379 | 65,712,935 | 52,546,432 | Dalseong-gun |
| 32,572 | 2,367,211 | 18,475,048 | 264,284,008 | 208,885,456 | Ulsan |
| 7,267 | 494,100 | 4,205,092 | 57,121,874 | 45,355,999 | Jung-gu |
| 8,020 | 593,965 | 4,663,015 | 65,652,598 | 52,041,744 | Nam-gu |
| 3,654 | 291,568 | 2,198,030 | 32,553,934 | 25,874,768 | Dong-gu |
| 4,437 | 337,762 | 2,420,789 | 38,246,551 | 30,225,135 | Buk-gu |
| 9,194 | 649,816 | 4,988,122 | 70,709,051 | 55,387,809 | Ulju-gun |
| 184,852 | 10,636,087 | 104,741,886 | 1,248,302,468 | 988,811,245 | Gyeongbuk |
| 9,584 | 677,765 | 5,641,475 | 75,753,658 | 60,589,453 | Nam-gu |
| 12,227 | 939,793 | 7,193,124 | 104,879,114 | 84,040,102 | Buk-gu |
| 17,812 | 1,184,328 | 9,723,129 | 129,054,356 | 101,640,305 | Gyeongju-si |
| 10,999 | 529,124 | 6,312,339 | 71,102,419 | 56,290,526 | Gimcheon-si |
| 13,264 | 738,831 | 7,058,503 | 88,389,091 | 69,895,509 | Andong-si |

Note : Based on the Treatments (excluding pharmacy from Medical Service Use, including pharmacy in Treatment Days/Medical Expense /Benefit Amount) including Medical aid

제 4-1표
Table 4-1

시·군·구별 연령별
Medical Treatment Activities by

| 구 분 Division | 70 ~ 79세 | | | | |
|-----------------|--------------------|-------------------|---------------------------|------------------------|----------------------|
| | 진료실인원수 Patients | 입내원일수 Visit | 요양급여일수 Reimbursed Days | 진료비 Medical Expense | 급여비 Benefit |
| 구 미 시 | 17,558 | 794,354 | 10,694,227 | 92,866,421 | 72,981,529 |
| 영 주 시 | 12,124 | 515,335 | 6,450,634 | 60,951,841 | 47,625,347 |
| 영 천 시 | 12,983 | 642,363 | 7,903,954 | 69,636,939 | 54,713,237 |
| 상 주 시 | 12,515 | 521,906 | 7,154,677 | 65,184,862 | 50,607,093 |
| 문 경 시 | 9,294 | 407,553 | 5,094,501 | 47,326,837 | 36,834,540 |
| 경 산 시 | 21,116 | 998,211 | 12,872,224 | 112,274,592 | 88,277,968 |
| 군 위 군 | 4,055 | 167,825 | 2,399,549 | 20,805,913 | 16,161,489 |
| 의 성 군 | 8,748 | 371,988 | 4,879,502 | 45,413,803 | 35,420,066 |
| 청 송 군 | 4,003 | 147,739 | 2,242,386 | 20,093,838 | 15,569,840 |
| 영 양 군 | 2,503 | 84,041 | 1,338,515 | 12,273,163 | 9,545,791 |
| 영 덕 군 | 5,687 | 287,507 | 3,575,591 | 33,346,386 | 26,536,820 |
| 청 도 군 | 6,915 | 329,670 | 4,137,254 | 38,471,020 | 29,959,110 |
| 고 령 군 | 4,315 | 193,792 | 2,707,650 | 24,003,380 | 18,788,782 |
| 성 주 군 | 6,244 | 284,137 | 3,666,268 | 34,702,026 | 27,080,420 |
| 칠 곡 군 | 7,869 | 366,358 | 4,913,768 | 42,744,999 | 33,758,095 |
| 예 천 군 | 6,689 | 294,213 | 3,669,422 | 33,932,301 | 26,359,963 |
| 봉 화 군 | 4,615 | 163,130 | 2,438,817 | 21,382,643 | 16,528,284 |
| 울 진 군 | 5,483 | 231,430 | 3,058,354 | 27,450,095 | 21,678,462 |
| 울 룡 군 | 1,058 | 31,564 | 468,749 | 4,605,736 | 3,583,483 |
| 경 남 | 262,236 | 12,894,368 | 148,043,460 | 1,484,699,369 | 1,169,526,602 |
| 창 원 시 의 창 구 | 13,467 | 663,404 | 7,535,254 | 78,302,605 | 62,024,502 |
| 창 원 시 성 산 구 | 9,921 | 454,659 | 5,394,506 | 52,143,397 | 40,308,254 |
| 창원시 마산합포구 | 17,958 | 883,449 | 9,919,056 | 102,290,637 | 80,957,859 |
| 창원시 마산회원구 | 16,421 | 841,615 | 9,305,945 | 97,218,068 | 77,291,479 |
| 창 원 시 진 해 구 | 13,010 | 641,291 | 7,242,409 | 72,927,802 | 57,140,532 |
| 진 주 시 | 26,915 | 1,196,829 | 14,366,449 | 140,542,348 | 110,514,021 |
| 통 영 시 | 11,929 | 657,151 | 6,824,038 | 69,784,688 | 55,532,466 |
| 사 천 시 | 11,070 | 545,303 | 5,975,510 | 63,623,361 | 50,541,397 |
| 김 해 시 | 29,010 | 1,531,860 | 16,630,558 | 178,503,266 | 141,216,548 |
| 밀 양 시 | 13,342 | 607,151 | 7,610,879 | 73,167,182 | 57,355,015 |
| 거 제 시 | 12,420 | 637,394 | 7,053,733 | 73,003,254 | 56,909,739 |
| 양 산 시 | 23,362 | 1,143,697 | 13,721,755 | 131,151,699 | 103,618,684 |
| 의 령 군 | 3,885 | 205,003 | 2,269,800 | 21,313,485 | 16,726,233 |
| 함 안 군 | 6,836 | 331,567 | 3,995,892 | 39,484,060 | 31,147,615 |
| 창 념 군 | 8,173 | 413,899 | 5,016,817 | 46,085,299 | 36,278,695 |
| 고 성 군 | 6,951 | 339,439 | 3,900,982 | 39,909,236 | 31,232,670 |
| 남 해 군 | 6,642 | 343,001 | 3,704,428 | 36,306,912 | 28,438,661 |
| 하 동 군 | 6,287 | 291,986 | 3,561,153 | 33,296,921 | 26,220,214 |
| 산 청 군 | 5,248 | 240,909 | 2,787,250 | 29,051,404 | 22,719,371 |
| 함 양 군 | 5,376 | 269,006 | 3,143,992 | 29,622,565 | 23,190,784 |
| 거 창 군 | 7,069 | 316,776 | 4,026,816 | 36,884,326 | 28,815,513 |
| 합 천 군 | 6,944 | 338,979 | 4,056,238 | 40,086,853 | 31,346,349 |

주 : 진료일 기준(의료이용은 약국제외, 요양급여일수, 진료비와 급여비는 약국포함)이며, 의료급여 포함

진료실적 현황(계) <계속>

Age and District(Total) <Cont'd>

(단위 : 명, 일, 천원)
Unit : Person, Day, 1,000Won

| 80세이상 | | | | | Division |
|--------------------|-------------------|---------------------------|------------------------|----------------------|------------------|
| 진료실인원수 Patients | 입내원일수 Visit | 요양급여일수 Reimbursed Days | 진료비 Medical Expense | 급여비 Benefit | |
| 11,237 | 603,065 | 6,750,092 | 72,613,603 | 57,354,349 | Gumi-si |
| 9,376 | 497,120 | 4,957,523 | 59,711,467 | 47,432,736 | Yeongju-si |
| 9,492 | 580,005 | 5,804,120 | 62,311,052 | 49,309,513 | Yeongcheon-si |
| 11,334 | 559,771 | 6,447,913 | 73,532,978 | 57,910,544 | Sangju-si |
| 7,547 | 371,200 | 4,172,910 | 44,394,640 | 34,896,618 | Mungyeong-si |
| 12,978 | 747,334 | 8,025,589 | 86,903,929 | 69,400,836 | Gyeongsan-si |
| 3,483 | 177,311 | 1,962,275 | 21,716,063 | 17,022,065 | Gunwi-gun |
| 8,189 | 447,026 | 4,245,875 | 52,357,261 | 41,160,441 | Uiseong-gun |
| 3,353 | 146,068 | 1,790,903 | 19,298,612 | 15,105,929 | Cheongsong-gun |
| 2,339 | 97,323 | 1,209,439 | 14,221,158 | 11,238,246 | Yeongyang-gun |
| 5,157 | 309,439 | 3,081,315 | 35,156,019 | 28,118,889 | Yeongdeok-gun |
| 5,714 | 342,151 | 3,356,188 | 39,454,429 | 31,226,096 | Cheongdo-gun |
| 3,465 | 189,359 | 2,045,783 | 23,119,271 | 18,219,680 | Goryeong-gun |
| 4,634 | 284,357 | 2,530,454 | 31,804,664 | 25,005,604 | Seongju-gun |
| 6,049 | 334,486 | 3,772,880 | 39,167,591 | 31,223,016 | Chilgok-gun |
| 6,627 | 374,761 | 3,493,977 | 44,946,258 | 35,484,409 | Yecheon-gun |
| 4,264 | 203,944 | 2,199,580 | 25,245,335 | 19,946,391 | Bonghwa-gun |
| 5,110 | 272,297 | 2,715,684 | 29,942,804 | 23,789,677 | Uljin-gun |
| 618 | 29,229 | 250,816 | 3,226,694 | 2,510,311 | Ulleung-gun |
| 171,288 | 11,852,951 | 96,480,736 | 1,286,980,027 | 1,017,843,543 | Gyeongnam |
| 6,962 | 525,516 | 3,951,052 | 58,682,295 | 46,511,941 | Uichang-gu |
| 4,906 | 414,247 | 2,781,543 | 45,975,110 | 35,985,331 | Seongsan-gu |
| 9,818 | 687,448 | 5,438,736 | 77,479,921 | 61,614,351 | Masanhappo-gu |
| 7,459 | 563,248 | 4,297,138 | 61,251,586 | 49,070,364 | Masanhoewon-gu |
| 7,394 | 553,037 | 4,274,810 | 57,903,473 | 45,794,649 | Jinhae-gu |
| 17,124 | 976,140 | 9,571,738 | 113,800,607 | 89,840,803 | Jinju-si |
| 6,690 | 470,607 | 3,682,970 | 49,882,881 | 40,148,562 | Tongyeong-si |
| 7,909 | 501,184 | 4,243,759 | 55,283,878 | 43,816,280 | Sacheon-si |
| 16,103 | 1,377,549 | 9,104,484 | 145,036,719 | 115,141,909 | Gimhae-si |
| 9,341 | 600,015 | 5,334,314 | 67,664,110 | 53,500,678 | Miryang-si |
| 6,998 | 510,813 | 3,929,497 | 55,307,159 | 43,368,353 | Geoje-si |
| 12,592 | 891,654 | 7,516,912 | 96,544,267 | 76,619,376 | Yangsan-si |
| 4,055 | 318,016 | 2,354,257 | 30,909,599 | 24,401,847 | Uiryeong-gun |
| 5,521 | 388,112 | 3,100,544 | 42,227,749 | 33,477,829 | Haman-gun |
| 6,636 | 479,844 | 3,908,222 | 49,115,068 | 38,920,403 | Changnyeong-gun |
| 5,727 | 387,125 | 3,059,997 | 41,862,019 | 32,732,125 | Goseong-gun |
| 6,546 | 448,632 | 3,599,175 | 45,081,228 | 35,481,087 | Namhae-gun |
| 5,885 | 350,279 | 3,299,248 | 38,017,782 | 29,665,197 | Hadong-gun |
| 4,967 | 307,508 | 2,676,379 | 33,298,545 | 26,378,576 | Sancheong-gun |
| 5,152 | 309,764 | 2,947,957 | 33,216,040 | 26,160,340 | Hamyang-gun |
| 6,546 | 361,774 | 3,582,909 | 40,931,864 | 32,155,469 | Geochang-gun |
| 6,957 | 430,439 | 3,825,095 | 47,508,129 | 37,058,071 | Hapcheon-gun |

Note : Based on the Treatments (excluding pharmacy from Medical Service Use, including pharmacy in Treatment Days/Medical Expense /Benefit Amount) including Medical aid

제 4-2표
Table 4-2

시·군·구별 연령별
Medical Treatment Activities by

| 구 분 Division | 계 | | | | |
|-----------------|--------------------|----------------|---------------------------|------------------------|----------------|
| | 진료실인원수 Patients | 입내원일수 Visit | 요양급여일수 Reimbursed Days | 진료비 Medical Expense | 급여비 Benefit |
| 부 산 | 1,550,152 | 36,736,609 | 377,876,863 | 3,944,426,212 | 3,105,130,359 |
| 중 구 | 18,301 | 498,271 | 5,184,909 | 56,804,792 | 45,754,182 |
| 서 구 | 48,441 | 1,335,361 | 13,404,772 | 146,917,326 | 117,166,736 |
| 동 구 | 40,144 | 1,096,649 | 11,440,481 | 122,696,168 | 98,756,976 |
| 영 도 구 | 51,038 | 1,516,728 | 15,604,723 | 174,993,470 | 141,799,633 |
| 부 산 진 구 | 162,149 | 3,877,715 | 39,685,417 | 423,704,010 | 333,506,227 |
| 동 래 구 | 126,282 | 2,886,686 | 29,217,374 | 300,091,735 | 233,382,923 |
| 남 구 | 119,967 | 2,810,494 | 29,640,060 | 296,460,354 | 230,400,479 |
| 북 구 | 130,574 | 3,028,767 | 31,251,909 | 325,792,131 | 257,688,145 |
| 해 운 대 구 | 177,121 | 4,024,348 | 42,443,329 | 424,635,858 | 331,981,170 |
| 사 하 구 | 143,631 | 3,502,346 | 35,630,944 | 379,622,882 | 301,088,747 |
| 금 정 구 | 103,326 | 2,521,609 | 25,512,785 | 263,528,057 | 207,352,543 |
| 강 서 구 | 74,555 | 1,449,081 | 13,687,965 | 145,079,982 | 111,319,482 |
| 연 계 구 | 93,172 | 2,190,518 | 22,807,410 | 229,407,863 | 179,333,708 |
| 수 영 구 | 77,835 | 1,809,376 | 19,404,515 | 198,512,127 | 154,756,215 |
| 사 상 구 | 98,097 | 2,378,292 | 24,420,755 | 265,732,217 | 210,738,181 |
| 기 장 군 | 85,519 | 1,810,368 | 18,539,515 | 190,447,239 | 150,105,013 |
| 대 구 | 1,117,162 | 24,334,406 | 256,070,036 | 2,533,067,672 | 1,987,849,329 |
| 중 구 | 36,735 | 797,851 | 8,350,684 | 87,498,803 | 68,912,499 |
| 동 구 | 159,406 | 3,609,907 | 39,318,358 | 377,127,679 | 298,094,620 |
| 서 구 | 75,245 | 1,926,558 | 20,440,836 | 216,508,340 | 174,220,626 |
| 남 구 | 64,048 | 1,560,579 | 17,233,431 | 173,897,981 | 139,084,307 |
| 북 구 | 205,496 | 4,250,927 | 44,255,835 | 440,095,414 | 343,011,317 |
| 수 성 구 | 190,706 | 4,064,424 | 43,191,839 | 407,870,022 | 316,359,736 |
| 달 서 구 | 254,851 | 5,475,346 | 56,907,056 | 563,584,424 | 440,899,569 |
| 달 성 군 | 130,675 | 2,648,814 | 26,371,997 | 266,485,008 | 207,266,656 |
| 울 산 | 553,332 | 11,006,466 | 107,288,499 | 1,112,141,227 | 859,860,054 |
| 중 구 | 100,572 | 2,051,743 | 21,078,305 | 219,132,104 | 170,396,631 |
| 남 구 | 152,049 | 2,930,933 | 29,098,238 | 303,116,991 | 234,257,580 |
| 동 구 | 77,744 | 1,644,118 | 15,383,146 | 152,332,512 | 117,805,000 |
| 북 구 | 109,742 | 2,025,420 | 18,665,489 | 192,435,800 | 147,241,334 |
| 울 주 군 | 113,225 | 2,354,252 | 23,063,321 | 245,123,821 | 190,159,509 |
| 경 북 | 1,268,090 | 27,857,698 | 304,393,276 | 3,036,381,782 | 2,376,243,839 |
| 포 향 시 남 구 | 113,227 | 2,369,800 | 25,028,156 | 255,833,546 | 199,603,973 |
| 포 향 시 북 구 | 128,641 | 2,813,459 | 29,089,580 | 299,550,461 | 234,259,300 |
| 경 주 시 | 123,212 | 2,798,809 | 29,693,941 | 302,711,096 | 236,868,272 |
| 김 천 시 | 67,310 | 1,428,659 | 16,548,119 | 164,373,351 | 128,276,630 |
| 안 동 시 | 72,999 | 1,651,822 | 18,043,165 | 185,596,636 | 146,965,451 |

주 : 진료일 기준(의료이용은 약국제외, 요양급여일수, 진료비와 급여비는 약국포함)이며, 의료급여 포함

진료실적 현황(남자)

Age and District(Male)

(단위 : 명, 일, 천원)

Unit : Person, Day, 1,000Won

| 0 ~ 9세 | | | | | Division |
|--------------------|------------------|---------------------------|------------------------|--------------------|------------------|
| 진료실인원수 Patients | 입내원일수 Visit | 요양급여일수 Reimbursed Days | 진료비 Medical Expense | 급여비 Benefit | |
| 104,074 | 2,504,828 | 10,344,355 | 153,586,665 | 127,899,316 | Busan |
| 547 | 12,629 | 50,939 | 921,047 | 792,197 | Jung-gu |
| 2,677 | 63,066 | 257,070 | 3,700,313 | 3,038,607 | Seo-gu |
| 1,962 | 47,525 | 194,183 | 3,158,393 | 2,612,346 | Dong-gu |
| 2,222 | 57,251 | 227,442 | 3,563,504 | 2,963,116 | Yeongdo-gu |
| 9,833 | 258,661 | 1,034,921 | 15,536,236 | 13,006,769 | Busanjin-gu |
| 9,700 | 234,461 | 943,628 | 15,388,129 | 12,938,772 | Dongnae-gu |
| 7,558 | 172,287 | 733,661 | 10,988,908 | 9,089,268 | Nam-gu |
| 8,674 | 200,775 | 857,265 | 11,222,125 | 9,231,373 | Buk-gu |
| 12,495 | 293,801 | 1,206,281 | 18,413,655 | 15,358,877 | Haeundae-gu |
| 8,569 | 214,633 | 886,924 | 12,987,609 | 10,814,192 | Saha-gu |
| 5,394 | 122,298 | 512,282 | 7,286,187 | 6,051,760 | Geumjeong-gu |
| 9,579 | 247,612 | 1,032,344 | 14,822,849 | 12,339,098 | Gangseo-gu |
| 6,416 | 151,822 | 636,077 | 9,150,693 | 7,589,484 | Yeonje-gu |
| 4,655 | 91,010 | 407,076 | 6,353,574 | 5,299,272 | Suyeong-gu |
| 5,176 | 129,376 | 525,583 | 7,735,880 | 6,455,480 | Sasang-gu |
| 8,617 | 207,621 | 838,679 | 12,357,563 | 10,318,706 | Gijang-gun |
| 79,975 | 1,906,812 | 7,977,345 | 110,165,421 | 90,587,295 | Daegu |
| 2,827 | 66,422 | 274,991 | 4,737,984 | 4,059,773 | Jung-gu |
| 11,368 | 280,277 | 1,193,101 | 15,199,835 | 12,576,698 | Dong-gu |
| 3,206 | 71,648 | 296,482 | 4,847,824 | 4,029,777 | Seo-gu |
| 3,029 | 67,259 | 292,434 | 3,922,381 | 3,263,185 | Nam-gu |
| 14,756 | 337,674 | 1,434,680 | 20,094,352 | 16,590,941 | Buk-gu |
| 13,625 | 301,543 | 1,263,117 | 17,530,261 | 14,234,155 | Suseong-gu |
| 17,463 | 422,734 | 1,744,694 | 23,934,295 | 19,450,187 | Dalseo-gu |
| 13,701 | 359,255 | 1,477,846 | 19,898,490 | 16,382,578 | Dalseong-gun |
| 43,624 | 1,027,966 | 4,216,760 | 58,291,411 | 47,800,258 | Ulsan |
| 7,049 | 163,601 | 670,102 | 9,208,992 | 7,527,323 | Jung-gu |
| 10,881 | 253,263 | 1,026,189 | 14,090,659 | 11,494,068 | Nam-gu |
| 6,334 | 132,630 | 580,313 | 7,365,862 | 6,021,868 | Dong-gu |
| 11,516 | 294,061 | 1,157,800 | 16,085,586 | 13,128,379 | Buk-gu |
| 7,844 | 184,411 | 782,356 | 11,540,311 | 9,628,619 | Ulju-gun |
| 84,176 | 1,824,428 | 8,044,305 | 109,955,496 | 91,324,810 | Gyeongbuk |
| 7,699 | 171,692 | 752,694 | 10,310,772 | 8,505,609 | Nam-gu |
| 9,923 | 214,431 | 926,753 | 12,490,197 | 10,398,552 | Buk-gu |
| 7,542 | 168,603 | 670,970 | 9,753,571 | 8,056,091 | Gyeongju-si |
| 4,774 | 100,411 | 459,720 | 5,962,500 | 4,910,185 | Gimcheon-si |
| 4,679 | 87,419 | 455,288 | 6,509,657 | 5,443,338 | Andong-si |

Note : Based on the Treatments (excluding pharmacy from Medical Service Use, including pharmacy in Treatment Days/Medical Expense /Benefit Amount) including Medical aid

제 4-2표
Table 4-2

시·군·구별 연령별
Medical Treatment Activities by

| 구 분 Division | 계 | | | | |
|-----------------|--------------------|-------------------|---------------------------|------------------------|----------------------|
| | 진료실인원수 Patients | 입내원일수 Visit | 요양급여일수 Reimbursed Days | 진료비 Medical Expense | 급여비 Benefit |
| 구 미 시 | 200,496 | 3,468,194 | 36,664,083 | 340,831,886 | 261,976,314 |
| 영 주 시 | 47,914 | 1,117,420 | 12,441,696 | 125,503,741 | 98,726,160 |
| 영 천 시 | 50,666 | 1,316,641 | 14,145,576 | 139,331,734 | 110,282,879 |
| 상 주 시 | 44,748 | 1,109,133 | 12,933,515 | 131,990,111 | 103,762,015 |
| 문 경 시 | 33,352 | 806,664 | 9,028,658 | 90,410,336 | 71,017,557 |
| 경 산 시 | 131,369 | 2,772,048 | 28,972,752 | 282,251,315 | 220,157,531 |
| 군 위 군 | 11,726 | 306,424 | 3,959,676 | 37,803,397 | 29,469,259 |
| 의 성 군 | 24,080 | 710,704 | 8,061,927 | 83,891,695 | 66,352,166 |
| 청 송 군 | 11,656 | 282,638 | 3,658,210 | 36,275,495 | 28,480,846 |
| 영 양 군 | 7,535 | 170,542 | 2,221,481 | 23,568,103 | 18,596,250 |
| 영 덕 군 | 16,095 | 469,790 | 5,414,670 | 56,108,383 | 44,802,194 |
| 청 도 군 | 20,037 | 624,886 | 6,687,668 | 69,601,741 | 54,887,112 |
| 고 령 군 | 15,774 | 385,421 | 4,742,349 | 46,592,551 | 36,439,390 |
| 성 주 군 | 21,940 | 571,600 | 6,568,627 | 65,921,065 | 51,607,818 |
| 칠 곡 군 | 57,027 | 1,147,811 | 12,486,347 | 117,504,977 | 91,676,050 |
| 예 천 군 | 26,403 | 623,906 | 6,808,468 | 69,675,811 | 54,708,941 |
| 봉 화 군 | 14,464 | 343,180 | 4,316,483 | 42,824,216 | 33,568,364 |
| 울 진 군 | 22,834 | 493,553 | 5,885,503 | 57,863,238 | 45,789,824 |
| 울 룡 군 | 4,585 | 74,594 | 992,626 | 10,366,900 | 7,969,542 |
| 경 남 | 1,601,955 | 35,096,021 | 341,064,077 | 3,695,382,980 | 2,878,241,304 |
| 창 원 시 의 창 구 | 106,063 | 2,190,532 | 21,037,482 | 223,684,256 | 172,968,454 |
| 창 원 시 성 산 구 | 122,889 | 2,270,051 | 21,495,610 | 223,341,706 | 168,037,047 |
| 창원시 마산합포구 | 85,206 | 2,045,122 | 19,471,171 | 222,538,882 | 175,669,406 |
| 창원시 마산회원구 | 87,499 | 1,974,035 | 19,486,212 | 212,021,281 | 166,827,524 |
| 창 원 시 진 해 구 | 96,458 | 1,979,983 | 18,556,192 | 199,400,997 | 153,756,445 |
| 진 주 시 | 162,590 | 3,246,672 | 32,565,661 | 344,676,898 | 269,087,765 |
| 통 영 시 | 59,771 | 1,477,091 | 13,799,192 | 152,385,533 | 120,193,481 |
| 사 천 시 | 53,758 | 1,250,552 | 11,933,608 | 136,531,830 | 107,877,857 |
| 김 해 시 | 265,961 | 5,430,200 | 49,578,180 | 556,420,857 | 430,241,364 |
| 밀 양 시 | 49,013 | 1,243,656 | 13,225,299 | 145,484,062 | 114,724,190 |
| 거 제 시 | 120,512 | 2,385,673 | 21,840,930 | 236,444,283 | 180,376,759 |
| 양 산 시 | 171,484 | 3,635,276 | 35,215,321 | 367,635,328 | 286,435,634 |
| 의 령 군 | 12,718 | 401,717 | 3,939,919 | 42,645,079 | 33,917,839 |
| 함 안 군 | 31,641 | 735,714 | 7,854,691 | 84,130,921 | 66,430,481 |
| 창 녕 군 | 29,165 | 799,168 | 8,570,684 | 89,753,753 | 70,887,189 |
| 고 성 군 | 24,598 | 669,200 | 6,801,152 | 76,340,152 | 60,236,702 |
| 남 해 군 | 19,696 | 564,376 | 5,892,206 | 63,358,649 | 49,731,988 |
| 하 동 군 | 20,385 | 562,611 | 6,036,296 | 64,287,273 | 50,753,971 |
| 산 청 군 | 16,320 | 449,222 | 4,716,183 | 50,711,752 | 39,713,375 |
| 함 양 군 | 17,680 | 485,410 | 5,156,844 | 53,225,695 | 41,630,830 |
| 거 창 군 | 28,581 | 700,993 | 7,485,995 | 78,830,500 | 61,993,445 |
| 합 천 군 | 19,967 | 598,767 | 6,405,249 | 71,533,295 | 56,749,556 |

주 : 진료일 기준(의료이용은 약국제외, 요양급여일수, 진료비와 급여비는 약국포함)이며, 의료급여 포함

진료실적 현황(남자) <계속>

Age and District(Male) <Cont'd>

(단위 : 명, 일, 천원)

Unit : Person, Day, 1,000Won

| 0 ~ 9세 | | | | | | Division |
|--------------------|------------------|---------------------------|------------------------|--------------------|--|------------------|
| 진료실인원수 Patients | 입내원일수 Visit | 요양급여일수 Reimbursed Days | 진료비 Medical Expense | 급여비 Benefit | | |
| 18,107 | 396,796 | 1,751,976 | 22,187,660 | 18,210,999 | | Gumi-si |
| 2,693 | 52,086 | 283,440 | 3,744,454 | 3,143,249 | | Yeongju-si |
| 2,698 | 62,464 | 261,642 | 4,695,516 | 4,131,473 | | Yeongcheon-si |
| 2,346 | 49,223 | 212,769 | 2,689,126 | 2,215,901 | | Sangju-si |
| 1,784 | 41,686 | 166,503 | 2,443,093 | 2,045,691 | | Mungyeong-si |
| 9,284 | 230,435 | 956,870 | 13,482,150 | 11,152,158 | | Gyeongsan-si |
| 317 | 5,965 | 28,302 | 444,068 | 392,058 | | Gunwi-gun |
| 877 | 17,950 | 84,215 | 1,159,751 | 967,920 | | Uiseong-gun |
| 436 | 7,560 | 37,050 | 619,795 | 530,219 | | Cheongsong-gun |
| 296 | 4,560 | 23,583 | 339,356 | 281,501 | | Yeongyang-gun |
| 660 | 13,276 | 63,098 | 801,861 | 673,297 | | Yeongdeok-gun |
| 639 | 12,714 | 53,338 | 837,406 | 710,267 | | Cheongdo-gun |
| 582 | 12,744 | 64,982 | 882,179 | 752,336 | | Goryeong-gun |
| 853 | 18,747 | 79,820 | 988,302 | 822,841 | | Seongju-gun |
| 3,963 | 87,199 | 370,749 | 4,982,315 | 4,136,941 | | Chilgok-gun |
| 2,043 | 37,187 | 182,944 | 2,503,415 | 2,061,426 | | Yecheon-gun |
| 544 | 9,480 | 52,725 | 712,635 | 597,557 | | Bonghwa-gun |
| 1,275 | 20,379 | 99,035 | 1,311,587 | 1,098,694 | | Uljin-gun |
| 162 | 1,421 | 5,839 | 104,131 | 86,508 | | Ulleung-gun |
| 117,687 | 2,842,745 | 11,396,533 | 173,607,008 | 142,950,028 | | Gyeongnam |
| 8,024 | 204,986 | 780,232 | 11,630,579 | 9,519,157 | | Uichang-gu |
| 8,796 | 216,357 | 823,441 | 13,076,260 | 10,631,633 | | Seongsan-gu |
| 6,261 | 144,776 | 605,469 | 9,062,086 | 7,406,396 | | Masanhappo-gu |
| 5,581 | 133,301 | 568,015 | 9,013,898 | 7,467,269 | | Masanhoewon-gu |
| 8,530 | 211,585 | 823,592 | 13,785,350 | 11,473,802 | | Jinhae-gu |
| 12,854 | 301,148 | 1,259,045 | 18,231,507 | 15,135,909 | | Jinju-si |
| 3,687 | 83,828 | 345,337 | 5,038,200 | 4,197,561 | | Tongyeong-si |
| 3,578 | 84,784 | 341,558 | 5,198,062 | 4,305,580 | | Sacheon-si |
| 21,992 | 558,200 | 2,208,141 | 33,481,569 | 27,648,122 | | Gimhae-si |
| 2,407 | 59,161 | 217,578 | 3,261,465 | 2,699,912 | | Miryang-si |
| 11,042 | 260,920 | 1,011,416 | 16,644,678 | 13,324,116 | | Geoje-si |
| 15,509 | 392,112 | 1,589,249 | 22,201,434 | 18,279,685 | | Yangsan-si |
| 489 | 10,025 | 42,458 | 716,849 | 602,031 | | Uiryeong-gun |
| 1,620 | 33,569 | 161,230 | 2,231,237 | 1,828,684 | | Haman-gun |
| 1,326 | 27,445 | 116,140 | 2,025,899 | 1,713,622 | | Changnyeong-gun |
| 964 | 18,839 | 77,529 | 1,212,158 | 1,008,263 | | Goseong-gun |
| 717 | 14,249 | 60,574 | 924,640 | 773,975 | | Namhae-gun |
| 727 | 14,556 | 59,703 | 826,939 | 691,473 | | Hadong-gun |
| 558 | 10,841 | 47,671 | 709,030 | 591,303 | | Sancheong-gun |
| 748 | 15,554 | 66,734 | 896,339 | 735,499 | | Hamyang-gun |
| 1,617 | 33,377 | 134,041 | 2,664,541 | 2,283,361 | | Geochang-gun |
| 660 | 13,132 | 57,380 | 774,288 | 632,675 | | Hapcheon-gun |

Note : Based on the Treatments (excluding pharmacy from Medical Service Use, including pharmacy in Treatment Days/Medical Expense /Benefit Amount) including Medical aid

제 4-2표
Table 4-2

시·군·구별 연령별
Medical Treatment Activities by

| 구 분 Division | 10 ~ 19세 | | | | |
|-----------------|--------------------|----------------|---------------------------|------------------------|----------------|
| | 진료실인원수 Patients | 입내원일수 Visit | 요양급여일수 Reimbursed Days | 진료비 Medical Expense | 급여비 Benefit |
| 부 산 | 131,809 | 1,742,765 | 7,964,291 | 114,479,847 | 85,832,295 |
| 중 구 | 852 | 10,788 | 49,342 | 666,060 | 496,877 |
| 서 구 | 3,461 | 46,707 | 219,515 | 3,517,943 | 2,705,190 |
| 동 구 | 2,294 | 30,803 | 145,015 | 2,052,619 | 1,554,431 |
| 영 도 구 | 3,379 | 46,136 | 205,956 | 3,022,469 | 2,304,142 |
| 부 산 진 구 | 11,749 | 160,622 | 737,105 | 10,898,621 | 8,218,982 |
| 동 래 구 | 12,906 | 171,386 | 759,729 | 11,287,546 | 8,428,836 |
| 남 구 | 11,068 | 145,043 | 683,262 | 9,651,128 | 7,165,381 |
| 북 구 | 10,970 | 135,435 | 615,810 | 8,983,978 | 6,712,456 |
| 해 운 대 구 | 18,045 | 242,656 | 1,121,108 | 15,338,372 | 11,422,412 |
| 사 하 구 | 11,946 | 159,184 | 701,980 | 10,773,599 | 8,167,162 |
| 금 정 구 | 8,165 | 107,022 | 478,396 | 6,406,936 | 4,783,626 |
| 강 서 구 | 7,008 | 97,175 | 440,835 | 6,513,576 | 4,838,079 |
| 연 계 구 | 7,905 | 106,476 | 480,945 | 6,770,835 | 5,014,609 |
| 수 영 구 | 5,583 | 70,624 | 328,049 | 4,687,670 | 3,500,483 |
| 사 상 구 | 7,036 | 91,617 | 439,940 | 5,860,144 | 4,384,685 |
| 기 장 군 | 9,442 | 121,091 | 557,304 | 8,048,350 | 6,134,944 |
| 대 구 | 109,700 | 1,460,111 | 6,516,253 | 96,887,517 | 72,606,583 |
| 중 구 | 2,751 | 35,616 | 165,466 | 2,475,773 | 1,843,040 |
| 동 구 | 13,186 | 174,939 | 787,426 | 11,397,855 | 8,653,085 |
| 서 구 | 4,733 | 63,875 | 279,502 | 4,103,150 | 3,143,385 |
| 남 구 | 4,337 | 58,220 | 278,575 | 4,187,414 | 3,280,748 |
| 북 구 | 20,780 | 262,488 | 1,203,429 | 19,501,493 | 14,875,062 |
| 수 성 구 | 24,779 | 336,884 | 1,516,945 | 21,983,764 | 16,289,596 |
| 달 서 구 | 26,115 | 357,072 | 1,539,153 | 22,561,660 | 16,629,667 |
| 달 성 군 | 13,019 | 171,017 | 745,757 | 10,676,408 | 7,892,000 |
| 울 산 | 56,344 | 700,926 | 3,044,660 | 45,785,958 | 34,110,277 |
| 중 구 | 9,934 | 119,574 | 517,054 | 7,556,260 | 5,561,955 |
| 남 구 | 14,756 | 181,202 | 789,199 | 11,596,139 | 8,533,571 |
| 동 구 | 8,280 | 111,188 | 464,913 | 6,344,239 | 4,688,462 |
| 북 구 | 12,376 | 154,711 | 682,759 | 11,364,540 | 8,606,800 |
| 울 주 군 | 10,998 | 134,251 | 590,735 | 8,924,779 | 6,719,489 |
| 경 북 | 111,930 | 1,270,665 | 5,925,845 | 84,197,039 | 62,917,854 |
| 포 향 시 남 구 | 10,707 | 129,693 | 602,125 | 8,655,584 | 6,508,108 |
| 포 향 시 북 구 | 12,730 | 149,895 | 670,654 | 10,085,365 | 7,564,779 |
| 경 주 시 | 10,120 | 117,198 | 530,518 | 7,419,017 | 5,461,279 |
| 김 천 시 | 6,388 | 69,614 | 342,369 | 5,049,228 | 3,754,174 |
| 안 동 시 | 6,668 | 66,862 | 328,999 | 4,924,816 | 3,689,486 |

주 : 진료일 기준(의료이용은 약국제외, 요양급여일수, 진료비와 급여비는 약국포함)이며, 의료급여 포함

진료실적 현황(남자) <계속>

Age and District(Male) <Cont'd>

(단위 : 명, 일, 천원)

Unit : Person, Day, 1,000Won

| 20 ~ 29세 | | | | | Division |
|--------------------|------------------|---------------------------|------------------------|--------------------|------------------|
| 진료실인원수 Patients | 입내원일수 Visit | 요양급여일수 Reimbursed Days | 진료비 Medical Expense | 급여비 Benefit | |
| 190,290 | 1,888,513 | 10,498,970 | 149,564,343 | 110,169,476 | Busan |
| 2,485 | 22,780 | 131,257 | 1,896,844 | 1,400,758 | Jung-gu |
| 5,665 | 58,088 | 327,987 | 4,658,395 | 3,439,130 | Seo-gu |
| 4,363 | 42,902 | 248,859 | 3,416,416 | 2,493,592 | Dong-gu |
| 5,346 | 54,732 | 304,155 | 4,744,639 | 3,589,545 | Yeongdo-gu |
| 22,052 | 221,156 | 1,194,578 | 17,549,872 | 12,821,314 | Busanjin-gu |
| 14,328 | 146,246 | 809,722 | 11,125,967 | 8,083,026 | Dongnae-gu |
| 16,735 | 160,529 | 913,697 | 12,488,914 | 9,160,285 | Nam-gu |
| 16,003 | 156,708 | 870,850 | 12,418,904 | 9,208,112 | Buk-gu |
| 20,833 | 212,366 | 1,203,862 | 16,257,205 | 11,920,129 | Haeundae-gu |
| 18,078 | 178,337 | 972,228 | 14,505,047 | 10,695,111 | Saha-gu |
| 15,412 | 157,367 | 847,134 | 12,098,972 | 8,967,537 | Geumjeong-gu |
| 6,858 | 65,797 | 356,397 | 5,301,521 | 3,867,618 | Gangseo-gu |
| 10,788 | 109,614 | 604,847 | 8,531,803 | 6,260,272 | Yeonje-gu |
| 10,077 | 99,098 | 547,761 | 7,611,649 | 5,566,301 | Suyeong-gu |
| 13,055 | 124,171 | 693,384 | 10,754,463 | 8,113,946 | Sasang-gu |
| 8,212 | 78,622 | 472,252 | 6,203,732 | 4,582,799 | Gijang-gun |
| 146,273 | 1,436,933 | 7,988,306 | 112,835,801 | 83,325,805 | Daegu |
| 5,167 | 50,505 | 289,835 | 3,904,306 | 2,843,608 | Jung-gu |
| 18,832 | 184,982 | 1,043,224 | 14,546,230 | 10,833,098 | Dong-gu |
| 8,943 | 90,997 | 499,684 | 7,178,340 | 5,368,459 | Seo-gu |
| 8,701 | 86,480 | 503,375 | 6,681,557 | 4,942,444 | Nam-gu |
| 30,077 | 286,474 | 1,591,578 | 22,206,767 | 16,253,574 | Buk-gu |
| 24,666 | 255,340 | 1,434,355 | 20,348,593 | 15,115,827 | Suseong-gu |
| 35,564 | 347,684 | 1,881,397 | 27,128,677 | 19,928,844 | Dalseo-gu |
| 14,323 | 134,471 | 744,858 | 10,841,332 | 8,039,952 | Dalseong-gun |
| 68,595 | 645,110 | 3,404,284 | 51,739,624 | 37,874,468 | Ulsan |
| 11,862 | 109,938 | 581,287 | 9,279,866 | 6,856,625 | Jung-gu |
| 21,247 | 195,488 | 1,044,575 | 16,330,421 | 11,952,370 | Nam-gu |
| 8,424 | 85,290 | 433,934 | 6,236,297 | 4,522,732 | Dong-gu |
| 13,309 | 124,459 | 649,411 | 9,660,505 | 7,010,155 | Buk-gu |
| 13,753 | 129,935 | 695,077 | 10,232,536 | 7,532,585 | Ulju-gun |
| 140,091 | 1,249,221 | 7,097,143 | 103,313,494 | 76,554,371 | Gyeongbuk |
| 13,850 | 123,564 | 670,004 | 9,883,167 | 7,228,422 | Nam-gu |
| 14,276 | 128,122 | 722,812 | 10,116,039 | 7,371,796 | Buk-gu |
| 13,098 | 120,651 | 669,026 | 9,813,997 | 7,228,987 | Gyeongju-si |
| 7,051 | 62,659 | 373,232 | 4,953,728 | 3,585,969 | Gimcheon-si |
| 7,595 | 66,840 | 393,136 | 5,848,051 | 4,378,146 | Andong-si |

Note : Based on the Treatments (excluding pharmacy from Medical Service Use, including pharmacy in Treatment Days/Medical Expense /Benefit Amount) including Medical aid

제 4-2표
Table 4-2

시·군·구별 연령별
Medical Treatment Activities by

| 구 분 Division | 10 ~ 19세 | | | | |
|-----------------|--------------------|------------------|---------------------------|------------------------|--------------------|
| | 진료실인원수 Patients | 입내원일수 Visit | 요양급여일수 Reimbursed Days | 진료비 Medical Expense | 급여비 Benefit |
| 구 미 시 | 22,450 | 249,306 | 1,144,593 | 16,610,397 | 12,402,555 |
| 영 주 시 | 4,281 | 45,923 | 230,048 | 2,980,779 | 2,171,797 |
| 영 천 시 | 3,294 | 39,162 | 180,450 | 2,287,993 | 1,721,748 |
| 상 주 시 | 3,662 | 38,284 | 186,544 | 3,061,166 | 2,422,713 |
| 문 경 시 | 2,782 | 32,298 | 150,874 | 1,868,726 | 1,370,309 |
| 경 산 시 | 11,557 | 154,143 | 685,032 | 10,322,499 | 7,833,079 |
| 군 위 군 | 457 | 4,873 | 26,558 | 262,158 | 190,134 |
| 의 성 군 | 1,043 | 11,031 | 52,871 | 725,469 | 554,053 |
| 청 송 군 | 541 | 4,290 | 23,189 | 275,268 | 192,850 |
| 영 양 군 | 418 | 3,051 | 17,706 | 232,282 | 173,843 |
| 영 덕 군 | 953 | 10,090 | 54,152 | 561,985 | 418,394 |
| 청 도 군 | 1,045 | 11,535 | 53,771 | 759,018 | 558,990 |
| 고 령 군 | 963 | 10,498 | 51,838 | 659,760 | 487,030 |
| 성 주 군 | 1,094 | 12,108 | 52,659 | 705,538 | 517,354 |
| 칠 곡 군 | 5,733 | 65,632 | 304,810 | 3,886,927 | 2,856,323 |
| 예 천 군 | 2,309 | 21,002 | 101,003 | 1,269,315 | 898,013 |
| 봉 화 군 | 820 | 7,066 | 40,818 | 527,032 | 399,288 |
| 울 진 군 | 1,729 | 15,959 | 88,363 | 981,846 | 713,225 |
| 울 룡 군 | 186 | 1,152 | 5,901 | 84,873 | 58,333 |
| 경 남 | 161,330 | 2,030,780 | 8,622,008 | 137,412,046 | 102,726,156 |
| 창 원 시 의 창 구 | 9,806 | 121,882 | 490,661 | 7,837,195 | 5,744,848 |
| 창 원 시 성 산 구 | 12,878 | 167,945 | 688,469 | 10,684,228 | 7,688,713 |
| 창원시 마산합포구 | 7,217 | 94,805 | 385,544 | 6,344,555 | 4,708,101 |
| 창원시 마산회원구 | 8,837 | 112,325 | 479,764 | 7,527,346 | 5,627,012 |
| 창 원 시 진 해 구 | 10,955 | 139,292 | 605,724 | 9,175,367 | 6,764,413 |
| 진 주 시 | 17,390 | 191,256 | 902,470 | 12,930,835 | 9,577,918 |
| 통 영 시 | 6,342 | 80,989 | 341,179 | 5,097,984 | 3,895,938 |
| 사 천 시 | 5,018 | 60,219 | 262,356 | 4,180,872 | 3,156,016 |
| 김 해 시 | 30,371 | 410,600 | 1,680,070 | 27,344,598 | 20,454,289 |
| 밀 양 시 | 3,672 | 44,130 | 182,105 | 3,094,654 | 2,365,478 |
| 거 제 시 | 14,360 | 185,624 | 749,041 | 13,549,988 | 9,975,858 |
| 양 산 시 | 17,622 | 231,719 | 1,000,643 | 15,005,503 | 11,352,354 |
| 의 령 군 | 721 | 7,383 | 37,225 | 519,303 | 393,755 |
| 함 안 군 | 2,938 | 34,098 | 148,746 | 2,564,320 | 1,979,955 |
| 창 녕 군 | 1,981 | 21,715 | 101,696 | 1,605,196 | 1,248,067 |
| 고 성 군 | 2,107 | 26,663 | 117,082 | 2,124,132 | 1,683,509 |
| 남 해 군 | 1,399 | 16,306 | 78,203 | 1,045,906 | 795,273 |
| 하 동 군 | 1,283 | 12,800 | 62,503 | 1,487,854 | 1,237,809 |
| 산 청 군 | 1,008 | 11,006 | 50,974 | 652,911 | 492,898 |
| 함 양 군 | 1,373 | 14,418 | 64,885 | 1,170,878 | 915,774 |
| 거 창 군 | 2,969 | 34,818 | 142,809 | 2,505,485 | 1,912,468 |
| 합 천 군 | 1,083 | 10,787 | 49,859 | 962,934 | 755,712 |

주 : 진료일 기준(의료이용은 약국제외, 요양급여일수, 진료비와 급여비는 약국포함)이며, 의료급여 포함

진료실적 현황(남자) <계속>

Age and District(Male) <Cont'd>

(단위 : 명, 일, 천원)

Unit : Person, Day, 1,000Won

| 20 ~ 29세 | | | | | Division |
|--------------------|------------------|---------------------------|------------------------|--------------------|------------------|
| 진료실인원수 Patients | 입내원일수 Visit | 요양급여일수 Reimbursed Days | 진료비 Medical Expense | 급여비 Benefit | |
| 27,199 | 234,604 | 1,333,004 | 19,138,690 | 14,150,567 | Gumi-si |
| 4,727 | 41,263 | 259,289 | 3,300,687 | 2,425,342 | Yeongju-si |
| 5,020 | 46,360 | 264,490 | 4,079,827 | 3,094,562 | Yeongcheon-si |
| 3,870 | 34,315 | 206,470 | 4,773,604 | 3,834,699 | Sangju-si |
| 3,078 | 29,823 | 170,648 | 2,268,806 | 1,656,401 | Mungyeong-si |
| 19,477 | 182,040 | 981,109 | 13,807,333 | 10,156,620 | Gyeongsan-si |
| 763 | 6,968 | 42,691 | 910,704 | 733,049 | Gunwi-gun |
| 1,404 | 12,057 | 72,617 | 945,452 | 708,380 | Uiseong-gun |
| 754 | 6,031 | 40,337 | 523,791 | 380,901 | Cheongsong-gun |
| 469 | 3,940 | 24,425 | 327,719 | 238,476 | Yeongyang-gun |
| 1,131 | 10,731 | 68,096 | 964,935 | 740,251 | Yeongdeok-gun |
| 1,391 | 14,722 | 78,526 | 1,438,997 | 1,101,956 | Cheongdo-gun |
| 1,366 | 12,150 | 68,858 | 920,571 | 679,121 | Goryeong-gun |
| 1,810 | 15,890 | 92,653 | 1,282,153 | 930,792 | Seongju-gun |
| 6,197 | 52,726 | 309,166 | 4,520,619 | 3,396,089 | Chilgok-gun |
| 1,993 | 16,840 | 94,109 | 1,276,888 | 926,862 | Yecheon-gun |
| 905 | 7,687 | 46,414 | 603,395 | 445,518 | Bonghwa-gun |
| 2,216 | 16,371 | 100,595 | 1,391,419 | 1,006,000 | Uljin-gun |
| 451 | 2,867 | 15,436 | 222,923 | 155,465 | Ulleung-gun |
| 180,893 | 1,711,336 | 9,178,739 | 142,242,131 | 103,767,684 | Gyeongnam |
| 13,799 | 130,537 | 681,125 | 10,204,894 | 7,326,877 | Uichang-gu |
| 18,182 | 181,929 | 927,330 | 14,542,207 | 10,441,652 | Seongsan-gu |
| 9,187 | 88,749 | 457,711 | 7,058,255 | 5,158,138 | Masanhappo-gu |
| 9,975 | 93,999 | 498,231 | 7,982,353 | 5,863,480 | Masanhoewon-gu |
| 10,850 | 104,078 | 558,280 | 8,155,038 | 5,836,438 | Jinhae-gu |
| 21,617 | 192,975 | 1,087,055 | 16,324,664 | 11,904,249 | Jinju-si |
| 5,238 | 49,786 | 261,605 | 4,228,275 | 3,145,779 | Tongyeong-si |
| 5,688 | 51,920 | 279,176 | 5,880,170 | 4,566,046 | Sacheon-si |
| 33,676 | 317,075 | 1,707,310 | 26,379,616 | 19,109,914 | Gimhae-si |
| 4,524 | 43,395 | 228,952 | 3,821,087 | 2,814,234 | Miryang-si |
| 11,329 | 108,474 | 557,088 | 8,771,935 | 6,265,673 | Geoje-si |
| 18,725 | 181,423 | 1,009,198 | 15,051,099 | 11,087,609 | Yangsan-si |
| 936 | 8,552 | 48,933 | 635,620 | 452,152 | Uiryeong-gun |
| 2,945 | 25,137 | 137,319 | 2,399,295 | 1,839,952 | Haman-gun |
| 2,393 | 22,795 | 119,536 | 1,842,309 | 1,364,642 | Changnyeong-gun |
| 1,958 | 19,522 | 103,837 | 1,631,134 | 1,201,795 | Goseong-gun |
| 1,620 | 14,678 | 86,849 | 1,222,543 | 892,239 | Namhae-gun |
| 1,451 | 12,673 | 70,528 | 1,054,502 | 785,291 | Hadong-gun |
| 1,086 | 9,205 | 50,882 | 751,121 | 562,864 | Sancheong-gun |
| 1,362 | 12,948 | 70,798 | 1,038,428 | 757,670 | Hamyang-gun |
| 2,914 | 27,846 | 159,127 | 2,111,555 | 1,531,253 | Geochang-gun |
| 1,438 | 13,640 | 77,869 | 1,156,031 | 859,736 | Hapcheon-gun |

Note : Based on the Treatments (excluding pharmacy from Medical Service Use, including pharmacy in Treatment Days/Medical Expense /Benefit Amount) including Medical aid

제 4-2표
Table 4-2

시·군·구별 연령별
Medical Treatment Activities by

| 구 분 Division | 30 ~ 39세 | | | | |
|-----------------|--------------------|----------------|---------------------------|------------------------|----------------|
| | 진료실인원수 Patients | 입내원일수 Visit | 요양급여일수 Reimbursed Days | 진료비 Medical Expense | 급여비 Benefit |
| 부 산 | 190,521 | 2,296,201 | 16,268,758 | 199,740,659 | 148,393,065 |
| 중 구 | 2,247 | 25,472 | 181,747 | 2,487,236 | 1,862,051 |
| 서 구 | 5,011 | 64,196 | 463,895 | 5,835,809 | 4,289,903 |
| 동 구 | 5,056 | 62,918 | 442,831 | 5,985,816 | 4,557,827 |
| 영 도 구 | 5,058 | 65,385 | 462,656 | 5,819,587 | 4,403,420 |
| 부 산 진 구 | 22,723 | 276,561 | 1,916,550 | 24,218,831 | 17,981,081 |
| 동 래 구 | 14,976 | 179,991 | 1,275,719 | 15,536,818 | 11,466,057 |
| 남 구 | 12,706 | 153,854 | 1,104,391 | 13,369,186 | 9,881,316 |
| 북 구 | 16,032 | 193,617 | 1,347,924 | 17,204,066 | 12,946,704 |
| 해 운 대 구 | 19,310 | 240,246 | 1,729,101 | 20,161,093 | 14,907,964 |
| 사 하 구 | 16,936 | 204,389 | 1,490,766 | 18,397,542 | 13,670,205 |
| 금 정 구 | 11,200 | 139,042 | 959,631 | 11,527,874 | 8,636,809 |
| 강 서 구 | 13,473 | 151,990 | 1,067,796 | 12,773,806 | 9,355,066 |
| 연 계 구 | 11,754 | 141,680 | 987,266 | 12,304,192 | 9,149,254 |
| 수 영 구 | 10,874 | 129,184 | 876,924 | 11,015,138 | 8,098,790 |
| 사 상 구 | 12,013 | 140,704 | 1,007,832 | 12,299,333 | 9,176,110 |
| 기 장 군 | 11,152 | 126,972 | 953,729 | 10,804,332 | 8,010,509 |
| 대 구 | 139,517 | 1,682,946 | 11,877,525 | 143,411,930 | 106,816,016 |
| 중 구 | 5,847 | 68,157 | 501,703 | 5,704,268 | 4,160,707 |
| 동 구 | 21,231 | 258,676 | 1,830,323 | 21,378,139 | 16,052,409 |
| 서 구 | 8,589 | 107,621 | 760,049 | 9,799,741 | 7,532,204 |
| 남 구 | 8,078 | 95,677 | 711,224 | 8,264,348 | 6,170,536 |
| 북 구 | 25,467 | 303,655 | 2,136,367 | 25,884,842 | 19,143,624 |
| 수 성 구 | 18,921 | 235,359 | 1,662,336 | 19,894,347 | 14,857,122 |
| 달 서 구 | 31,158 | 376,404 | 2,607,228 | 32,000,549 | 23,801,044 |
| 달 성 군 | 20,226 | 237,397 | 1,668,295 | 20,485,697 | 15,098,370 |
| 울 산 | 72,175 | 843,809 | 5,570,805 | 68,910,561 | 50,463,724 |
| 중 구 | 11,769 | 137,495 | 911,669 | 12,179,157 | 9,019,715 |
| 남 구 | 20,662 | 234,564 | 1,542,729 | 19,183,385 | 13,978,752 |
| 동 구 | 10,713 | 131,169 | 834,307 | 9,502,978 | 6,944,523 |
| 북 구 | 15,999 | 186,895 | 1,226,171 | 15,036,680 | 10,920,815 |
| 울 주 군 | 13,032 | 153,686 | 1,055,929 | 13,008,361 | 9,599,918 |
| 경 북 | 138,848 | 1,609,110 | 12,011,027 | 138,204,876 | 103,113,918 |
| 포 향 시 남 구 | 12,979 | 149,852 | 1,138,555 | 12,972,179 | 9,567,331 |
| 포 향 시 북 구 | 15,116 | 180,959 | 1,328,230 | 15,369,240 | 11,317,835 |
| 경 주 시 | 13,057 | 147,998 | 1,097,848 | 12,388,685 | 9,164,821 |
| 김 천 시 | 7,079 | 81,601 | 620,279 | 7,852,608 | 5,966,495 |
| 안 동 시 | 6,921 | 76,833 | 598,390 | 6,727,493 | 5,108,703 |

주 : 진료일 기준(의료이용은 약국제외, 요양급여일수, 진료비와 급여비는 약국포함)이며, 의료급여 포함

진료실적 현황(남자) <계속>

Age and District(Male) <Cont'd>

(단위 : 명, 일, 천원)

Unit : Person, Day, 1,000Won

| 40 ~ 49세 | | | | | Division |
|--------------------|------------------|---------------------------|------------------------|--------------------|------------------|
| 진료실인원수 Patients | 입내원일수 Visit | 요양급여일수 Reimbursed Days | 진료비 Medical Expense | 급여비 Benefit | |
| 229,799 | 3,622,464 | 37,634,273 | 355,026,630 | 270,170,743 | Busan |
| 2,344 | 43,218 | 424,690 | 4,266,095 | 3,360,078 | Jung-gu |
| 6,558 | 113,608 | 1,123,132 | 11,606,983 | 8,921,981 | Seo-gu |
| 5,488 | 93,441 | 955,381 | 9,701,637 | 7,586,253 | Dong-gu |
| 6,695 | 119,410 | 1,227,183 | 12,444,074 | 9,826,306 | Yeongdo-gu |
| 23,009 | 363,959 | 3,727,035 | 36,518,012 | 27,955,816 | Busanjin-gu |
| 19,858 | 306,739 | 3,177,006 | 28,526,981 | 21,259,960 | Dongnae-gu |
| 17,821 | 278,565 | 2,991,951 | 26,939,441 | 20,227,004 | Nam-gu |
| 17,668 | 275,986 | 2,853,692 | 28,882,114 | 22,280,923 | Buk-gu |
| 27,131 | 421,503 | 4,490,149 | 40,907,220 | 30,981,886 | Haeundae-gu |
| 20,611 | 336,297 | 3,485,147 | 32,488,963 | 24,831,071 | Saha-gu |
| 13,541 | 220,146 | 2,197,791 | 20,325,337 | 15,536,920 | Geumjeong-gu |
| 15,011 | 212,632 | 2,202,823 | 19,971,202 | 14,696,406 | Gangseo-gu |
| 13,948 | 211,881 | 2,235,458 | 19,535,047 | 14,558,291 | Yeonje-gu |
| 10,970 | 172,448 | 1,773,898 | 16,620,933 | 12,549,040 | Suyeong-gu |
| 13,132 | 213,907 | 2,149,132 | 22,696,915 | 17,692,321 | Sasang-gu |
| 16,014 | 238,724 | 2,619,805 | 23,595,675 | 17,906,486 | Gijang-gun |
| 166,948 | 2,631,909 | 26,964,056 | 251,567,762 | 191,142,650 | Daegu |
| 5,417 | 82,678 | 840,089 | 8,780,654 | 6,736,496 | Jung-gu |
| 23,726 | 375,137 | 3,870,627 | 36,341,114 | 28,073,445 | Dong-gu |
| 9,720 | 168,062 | 1,653,566 | 16,551,934 | 12,971,010 | Seo-gu |
| 8,352 | 140,527 | 1,453,090 | 14,433,263 | 11,236,531 | Nam-gu |
| 30,665 | 472,542 | 4,865,255 | 44,982,679 | 34,040,556 | Buk-gu |
| 28,964 | 456,771 | 4,809,604 | 42,112,606 | 31,430,815 | Suseong-gu |
| 37,494 | 598,576 | 6,017,700 | 56,898,537 | 43,144,781 | Dalseo-gu |
| 22,610 | 337,616 | 3,454,125 | 31,466,976 | 23,509,014 | Dalseong-gun |
| 88,305 | 1,327,696 | 12,957,693 | 121,570,776 | 90,775,137 | Ulsan |
| 15,260 | 226,262 | 2,252,926 | 21,898,768 | 16,475,616 | Jung-gu |
| 22,380 | 327,129 | 3,266,168 | 31,175,777 | 23,257,173 | Nam-gu |
| 13,836 | 221,669 | 2,006,744 | 17,707,829 | 13,193,668 | Dong-gu |
| 19,423 | 280,961 | 2,806,725 | 25,066,365 | 18,411,571 | Buk-gu |
| 17,406 | 271,675 | 2,625,130 | 25,722,039 | 19,437,109 | Ulju-gun |
| 178,453 | 2,696,992 | 28,064,124 | 253,576,809 | 193,067,038 | Gyeongbuk |
| 16,940 | 251,563 | 2,662,011 | 24,498,731 | 18,511,544 | Nam-gu |
| 18,655 | 283,387 | 2,999,342 | 27,705,829 | 20,911,688 | Buk-gu |
| 17,229 | 254,922 | 2,706,385 | 24,315,420 | 18,506,043 | Gyeongju-si |
| 9,076 | 133,901 | 1,453,012 | 12,649,332 | 9,520,056 | Gimcheon-si |
| 9,792 | 153,754 | 1,532,202 | 14,118,879 | 10,993,432 | Andong-si |

Note : Based on the Treatments (excluding pharmacy from Medical Service Use, including pharmacy in Treatment Days/Medical Expense /Benefit Amount) including Medical aid

제 4-2표
Table 4-2

시·군·구별 연령별
Medical Treatment Activities by

| 구 분 Division | 30 ~ 39세 | | | | |
|-----------------|--------------------|------------------|---------------------------|------------------------|--------------------|
| | 진료실인원수 Patients | 입내원일수 Visit | 요양급여일수 Reimbursed Days | 진료비 Medical Expense | 급여비 Benefit |
| 구 미 시 | 30,368 | 340,448 | 2,568,087 | 28,479,008 | 20,949,463 |
| 영 주 시 | 3,968 | 47,846 | 357,070 | 4,214,463 | 3,206,401 |
| 영 천 시 | 5,016 | 60,638 | 438,000 | 4,723,417 | 3,473,183 |
| 상 주 시 | 3,359 | 42,861 | 311,458 | 4,015,328 | 3,114,904 |
| 문 경 시 | 2,569 | 30,361 | 233,822 | 2,400,199 | 1,780,679 |
| 경 산 시 | 16,752 | 202,222 | 1,430,035 | 17,056,193 | 12,820,200 |
| 군 위 군 | 770 | 9,838 | 74,889 | 1,117,069 | 896,401 |
| 의 성 군 | 1,524 | 18,359 | 145,174 | 1,953,634 | 1,527,062 |
| 청 송 군 | 821 | 9,469 | 76,921 | 797,695 | 614,400 |
| 영 양 군 | 446 | 3,726 | 38,585 | 311,108 | 222,881 |
| 영 덕 군 | 1,077 | 12,635 | 101,789 | 1,204,020 | 930,528 |
| 청 도 군 | 1,216 | 18,123 | 114,758 | 1,541,949 | 1,184,297 |
| 고 령 군 | 1,306 | 13,586 | 102,239 | 1,199,000 | 906,717 |
| 성 주 군 | 1,878 | 22,919 | 148,029 | 1,991,068 | 1,518,658 |
| 칠 곡 군 | 6,886 | 76,290 | 603,805 | 6,134,100 | 4,471,285 |
| 예 천 군 | 2,442 | 26,256 | 202,122 | 2,406,721 | 1,834,040 |
| 봉 화 군 | 773 | 9,732 | 73,378 | 796,291 | 603,866 |
| 울 진 군 | 2,108 | 22,484 | 175,148 | 2,091,060 | 1,585,264 |
| 울 룡 군 | 417 | 4,074 | 32,416 | 462,348 | 348,503 |
| 경 남 | 186,489 | 2,220,071 | 15,180,764 | 191,011,190 | 140,086,830 |
| 창 원 시 의 창 구 | 13,878 | 170,787 | 1,125,468 | 14,089,459 | 10,255,117 |
| 창 원 시 성 산 구 | 17,949 | 220,543 | 1,426,126 | 18,841,009 | 13,525,934 |
| 창원시 마산합포구 | 9,926 | 120,341 | 822,306 | 11,321,963 | 8,452,326 |
| 창원시 마산회원구 | 9,563 | 115,237 | 811,565 | 10,138,981 | 7,481,117 |
| 창 원 시 진 해 구 | 12,327 | 147,187 | 1,029,378 | 12,636,157 | 9,174,003 |
| 진 주 시 | 19,580 | 219,832 | 1,538,855 | 18,859,699 | 13,755,414 |
| 통 영 시 | 5,547 | 66,654 | 458,547 | 5,652,807 | 4,181,901 |
| 사 천 시 | 5,810 | 66,749 | 442,685 | 5,675,133 | 4,232,635 |
| 김 해 시 | 34,223 | 395,372 | 2,697,356 | 34,484,043 | 25,075,229 |
| 밀 양 시 | 4,242 | 50,029 | 340,054 | 4,649,328 | 3,495,728 |
| 거 제 시 | 14,961 | 181,366 | 1,197,056 | 14,660,722 | 10,549,348 |
| 양 산 시 | 22,573 | 268,948 | 1,888,816 | 22,665,322 | 16,693,721 |
| 의 령 군 | 873 | 11,793 | 79,859 | 953,915 | 728,029 |
| 함 안 군 | 2,904 | 31,150 | 218,947 | 2,612,319 | 1,919,895 |
| 창 녕 군 | 2,602 | 34,093 | 231,106 | 2,929,764 | 2,248,126 |
| 고 성 군 | 1,727 | 21,959 | 148,320 | 2,234,670 | 1,753,817 |
| 남 해 군 | 1,128 | 15,000 | 96,945 | 1,248,480 | 950,290 |
| 하 동 군 | 1,206 | 15,561 | 107,912 | 1,287,925 | 970,304 |
| 산 청 군 | 961 | 11,574 | 86,416 | 1,004,878 | 755,658 |
| 함 양 군 | 1,099 | 15,121 | 98,269 | 1,267,176 | 968,977 |
| 거 창 군 | 2,228 | 25,492 | 204,266 | 2,099,363 | 1,558,430 |
| 합 천 군 | 1,182 | 15,283 | 130,512 | 1,698,077 | 1,360,831 |

주 : 진료일 기준(의료이용은 약국제외, 요양급여일수, 진료비와 급여비는 약국포함)이며, 의료급여 포함

진료실적 현황(남자) <계속>

Age and District(Male) <Cont'd>

(단위 : 명, 일, 천원)

Unit : Person, Day, 1,000Won

| 40 ~ 49세 | | | | | Division |
|--------------------|------------------|---------------------------|------------------------|--------------------|------------------|
| 진료실인원수 Patients | 입내원일수 Visit | 요양급여일수 Reimbursed Days | 진료비 Medical Expense | 급여비 Benefit | |
| 33,919 | 467,609 | 5,164,685 | 42,727,218 | 31,808,920 | Gumi-si |
| 6,020 | 96,246 | 974,826 | 8,685,316 | 6,669,566 | Yeongju-si |
| 6,232 | 106,396 | 978,082 | 9,481,525 | 7,396,232 | Yeongcheon-si |
| 5,106 | 85,707 | 879,951 | 7,928,347 | 6,132,034 | Sangju-si |
| 4,038 | 64,034 | 643,303 | 6,509,666 | 5,132,898 | Mungyeong-si |
| 19,634 | 303,003 | 3,016,863 | 27,912,509 | 21,123,421 | Gyeongsan-si |
| 1,032 | 16,464 | 172,758 | 1,542,220 | 1,178,807 | Gunwi-gun |
| 2,243 | 41,267 | 372,941 | 3,619,336 | 2,873,621 | Uiseong-gun |
| 1,099 | 17,896 | 177,335 | 1,798,260 | 1,429,439 | Cheongsong-gun |
| 766 | 10,660 | 114,335 | 1,026,979 | 802,033 | Yeongyang-gun |
| 1,693 | 31,076 | 304,947 | 3,221,642 | 2,556,278 | Yeongdeok-gun |
| 2,101 | 45,527 | 368,955 | 4,058,491 | 3,271,954 | Cheongdo-gun |
| 1,854 | 27,475 | 318,928 | 2,668,293 | 1,962,181 | Goryeong-gun |
| 2,366 | 39,323 | 385,958 | 3,779,124 | 2,932,086 | Seongju-gun |
| 10,165 | 147,099 | 1,582,573 | 13,867,627 | 10,551,161 | Chilgok-gun |
| 3,511 | 49,029 | 495,405 | 4,335,260 | 3,287,476 | Yecheon-gun |
| 1,418 | 22,030 | 222,970 | 2,099,090 | 1,616,930 | Bonghwa-gun |
| 2,896 | 41,150 | 449,696 | 4,115,659 | 3,213,364 | Uljin-gun |
| 668 | 7,474 | 86,661 | 912,054 | 685,875 | Ulleung-gun |
| 251,048 | 3,831,870 | 37,330,969 | 367,428,638 | 275,951,515 | Gyeongnam |
| 16,262 | 244,173 | 2,386,611 | 23,053,931 | 17,166,737 | Uichang-gu |
| 18,141 | 266,824 | 2,619,175 | 25,317,850 | 18,408,719 | Seongsan-gu |
| 13,026 | 202,358 | 1,904,304 | 19,876,674 | 15,108,752 | Masanhappo-gu |
| 13,433 | 209,404 | 2,055,085 | 21,101,759 | 16,081,333 | Masanhoewon-gu |
| 18,003 | 262,749 | 2,658,326 | 24,539,303 | 18,088,307 | Jinhae-gu |
| 23,926 | 345,387 | 3,434,819 | 32,684,607 | 24,641,614 | Jinju-si |
| 10,027 | 155,134 | 1,421,897 | 15,004,448 | 11,450,390 | Tongyeong-si |
| 8,438 | 132,618 | 1,236,982 | 12,788,209 | 9,828,094 | Sacheon-si |
| 45,065 | 677,534 | 6,764,136 | 66,249,424 | 49,160,823 | Gimhae-si |
| 5,988 | 97,221 | 935,493 | 10,262,543 | 8,048,309 | Miryang-si |
| 23,894 | 351,159 | 3,298,544 | 31,780,542 | 23,334,165 | Geoje-si |
| 29,795 | 454,616 | 4,582,440 | 43,826,330 | 32,866,612 | Yangsan-si |
| 1,351 | 28,303 | 222,477 | 2,333,726 | 1,854,335 | Uiryeong-gun |
| 4,407 | 67,186 | 672,092 | 6,779,619 | 5,225,740 | Haman-gun |
| 3,424 | 57,781 | 557,377 | 5,529,256 | 4,249,218 | Changnyeong-gun |
| 3,018 | 50,000 | 471,910 | 4,818,191 | 3,727,471 | Goseong-gun |
| 1,984 | 35,254 | 330,116 | 3,585,897 | 2,818,393 | Namhae-gun |
| 2,142 | 39,677 | 347,518 | 3,603,437 | 2,805,166 | Hadong-gun |
| 1,536 | 25,134 | 230,578 | 2,269,512 | 1,714,304 | Sancheong-gun |
| 1,929 | 35,326 | 314,626 | 3,274,030 | 2,562,770 | Hamyang-gun |
| 3,313 | 57,786 | 548,308 | 5,443,805 | 4,229,842 | Geochang-gun |
| 1,946 | 36,246 | 338,155 | 3,305,544 | 2,580,421 | Hapcheon-gun |

Note : Based on the Treatments (excluding pharmacy from Medical Service Use, including pharmacy in Treatment Days/Medical Expense /Benefit Amount) including Medical aid

제 4-2표
Table 4-2

시·군·구별 연령별
Medical Treatment Activities by

| 구 분 Division | 50 ~ 59세 | | | | |
|-----------------|--------------------|----------------|---------------------------|------------------------|----------------|
| | 진료실인원수 Patients | 입내원일수 Visit | 요양급여일수 Reimbursed Days | 진료비 Medical Expense | 급여비 Benefit |
| 부 산 | 248,405 | 5,537,856 | 65,371,466 | 611,473,834 | 484,160,337 |
| 중 구 | 3,069 | 75,568 | 846,452 | 9,104,466 | 7,484,693 |
| 서 구 | 8,014 | 195,153 | 2,197,926 | 21,068,895 | 16,895,821 |
| 동 구 | 6,634 | 167,004 | 1,852,398 | 19,386,736 | 15,985,451 |
| 영 도 구 | 8,585 | 222,679 | 2,492,923 | 25,939,615 | 21,368,484 |
| 부 산 진 구 | 25,251 | 574,464 | 6,729,025 | 64,485,691 | 51,345,357 |
| 동 래 구 | 19,775 | 416,665 | 5,024,582 | 45,175,764 | 35,038,046 |
| 남 구 | 19,088 | 419,222 | 5,061,410 | 44,892,556 | 35,054,635 |
| 북 구 | 22,200 | 492,949 | 5,749,088 | 53,151,688 | 42,139,113 |
| 해 운 대 구 | 30,472 | 626,300 | 7,996,959 | 67,654,211 | 52,463,182 |
| 사 하 구 | 23,876 | 557,623 | 6,410,548 | 63,324,701 | 50,709,631 |
| 금 정 구 | 16,681 | 375,612 | 4,285,955 | 39,871,537 | 31,584,207 |
| 강 서 구 | 8,731 | 166,533 | 2,120,389 | 18,638,029 | 14,042,643 |
| 연 계 구 | 14,677 | 322,976 | 3,787,760 | 34,283,391 | 26,894,211 |
| 수 영 구 | 11,550 | 253,036 | 2,995,889 | 27,808,255 | 21,853,360 |
| 사 상 구 | 17,179 | 412,756 | 4,609,296 | 47,343,285 | 38,198,783 |
| 기 장 군 | 12,623 | 259,316 | 3,210,866 | 29,345,013 | 23,102,719 |
| 대 구 | 191,283 | 4,126,971 | 49,563,843 | 437,689,157 | 343,924,265 |
| 중 구 | 5,401 | 117,547 | 1,412,111 | 13,064,353 | 10,267,771 |
| 동 구 | 25,731 | 566,697 | 6,783,158 | 58,987,391 | 46,851,145 |
| 서 구 | 14,272 | 350,685 | 3,859,504 | 39,258,523 | 32,126,470 |
| 남 구 | 10,721 | 248,403 | 2,907,562 | 26,548,167 | 21,394,536 |
| 북 구 | 36,120 | 747,749 | 9,162,702 | 79,616,538 | 61,732,325 |
| 수 성 구 | 33,971 | 704,714 | 8,755,631 | 71,183,278 | 54,843,231 |
| 달 서 구 | 45,362 | 994,447 | 11,767,451 | 105,489,758 | 82,942,617 |
| 달 성 군 | 19,705 | 396,729 | 4,915,724 | 43,541,149 | 33,766,170 |
| 울 산 | 99,644 | 1,947,240 | 23,820,922 | 205,881,027 | 158,054,630 |
| 중 구 | 18,264 | 348,222 | 4,381,850 | 37,686,952 | 28,951,987 |
| 남 구 | 28,285 | 542,842 | 6,821,537 | 59,579,375 | 45,761,977 |
| 동 구 | 12,079 | 255,734 | 2,919,206 | 24,682,523 | 19,239,951 |
| 북 구 | 18,829 | 355,944 | 4,467,712 | 36,507,222 | 27,540,515 |
| 울 주 군 | 22,187 | 444,498 | 5,230,617 | 47,424,954 | 36,560,200 |
| 경 북 | 219,770 | 4,530,133 | 54,685,039 | 487,081,509 | 382,969,129 |
| 포 향 시 남 구 | 19,690 | 382,513 | 4,712,529 | 42,360,939 | 33,040,495 |
| 포 향 시 북 구 | 21,805 | 438,668 | 5,363,918 | 47,262,867 | 36,802,641 |
| 경 주 시 | 22,837 | 461,678 | 5,672,083 | 49,653,622 | 38,837,052 |
| 김 천 시 | 11,398 | 237,249 | 2,924,081 | 25,779,454 | 20,208,996 |
| 안 동 시 | 12,230 | 266,525 | 2,999,495 | 28,028,972 | 22,624,219 |

주 : 진료일 기준(의료이용은 약국제외, 요양급여일수, 진료비와 급여비는 약국포함)이며, 의료급여 포함

진료실적 현황(남자) <계속>

Age and District(Male) <Cont'd>

(단위 : 명, 일, 천원)

Unit : Person, Day, 1,000Won

| 60 ~ 69세 | | | | | Division |
|--------------------|------------------|---------------------------|------------------------|--------------------|------------------|
| 진료실인원수 Patients | 입내원일수 Visit | 요양급여일수 Reimbursed Days | 진료비 Medical Expense | 급여비 Benefit | |
| 255,919 | 8,552,906 | 106,153,183 | 1,045,049,887 | 833,263,450 | Busan |
| 3,585 | 128,490 | 1,504,374 | 15,828,024 | 12,993,224 | Jung-gu |
| 8,905 | 333,608 | 3,771,646 | 40,187,239 | 32,647,289 | Seo-gu |
| 7,423 | 274,619 | 3,247,487 | 33,161,982 | 27,118,802 | Dong-gu |
| 10,372 | 390,160 | 4,652,703 | 48,691,904 | 39,854,286 | Yeongdo-gu |
| 26,436 | 902,520 | 11,031,297 | 112,116,114 | 89,521,617 | Busanjin-gu |
| 19,198 | 622,609 | 7,760,858 | 74,765,203 | 58,795,867 | Dongnae-gu |
| 18,538 | 605,529 | 7,788,810 | 71,457,612 | 55,990,832 | Nam-gu |
| 24,031 | 785,696 | 9,768,838 | 95,712,234 | 76,511,591 | Buk-gu |
| 27,964 | 890,897 | 11,566,057 | 107,369,585 | 84,814,059 | Haeundae-gu |
| 25,456 | 885,744 | 10,649,889 | 108,394,299 | 87,270,786 | Saha-gu |
| 18,082 | 597,694 | 7,242,337 | 70,074,287 | 55,848,722 | Geumjeong-gu |
| 8,691 | 259,302 | 3,469,574 | 33,880,326 | 26,088,804 | Gangseo-gu |
| 15,113 | 498,956 | 6,250,500 | 60,846,814 | 48,562,872 | Yeonje-gu |
| 12,468 | 394,982 | 5,172,187 | 48,914,918 | 38,426,298 | Suyeong-gu |
| 19,001 | 648,299 | 7,875,490 | 80,650,819 | 64,488,110 | Sasang-gu |
| 10,656 | 333,801 | 4,401,136 | 42,998,527 | 34,330,291 | Gijang-gun |
| 163,898 | 5,259,553 | 68,210,922 | 632,803,763 | 503,847,836 | Daegu |
| 4,722 | 152,194 | 1,967,274 | 19,087,489 | 15,248,235 | Jung-gu |
| 24,688 | 787,249 | 10,435,660 | 93,666,359 | 74,718,003 | Dong-gu |
| 14,697 | 517,430 | 6,178,902 | 64,647,789 | 52,794,559 | Seo-gu |
| 10,868 | 376,669 | 4,656,472 | 46,275,894 | 37,732,022 | Nam-gu |
| 28,514 | 903,824 | 11,716,229 | 109,468,983 | 86,370,314 | Buk-gu |
| 25,688 | 797,491 | 10,636,520 | 91,667,617 | 72,275,072 | Suseong-gu |
| 37,918 | 1,208,891 | 15,799,432 | 143,778,554 | 114,135,036 | Dalseo-gu |
| 16,803 | 515,805 | 6,820,433 | 64,211,077 | 50,574,596 | Dalseong-gun |
| 81,211 | 2,401,749 | 30,653,622 | 287,057,312 | 223,931,256 | Ulsan |
| 16,555 | 483,144 | 6,325,808 | 60,394,943 | 47,557,780 | Jung-gu |
| 22,256 | 641,760 | 8,302,342 | 78,673,137 | 61,559,927 | Nam-gu |
| 11,810 | 391,193 | 4,649,203 | 41,655,046 | 32,352,863 | Dong-gu |
| 12,815 | 355,251 | 4,729,036 | 42,738,593 | 32,890,402 | Buk-gu |
| 17,775 | 530,401 | 6,647,233 | 63,595,593 | 49,570,284 | Ulju-gun |
| 219,477 | 6,584,308 | 87,757,713 | 808,655,312 | 636,346,863 | Gyeongbuk |
| 18,847 | 551,432 | 7,383,282 | 68,693,183 | 53,843,556 | Nam-gu |
| 21,855 | 678,263 | 8,765,289 | 83,283,949 | 65,855,877 | Buk-gu |
| 22,102 | 668,756 | 8,757,480 | 82,065,034 | 64,868,361 | Gyeongju-si |
| 11,659 | 331,546 | 4,720,235 | 42,756,287 | 33,549,589 | Gimcheon-si |
| 12,975 | 398,454 | 5,155,511 | 48,807,560 | 38,899,827 | Andong-si |

Note : Based on the Treatments (excluding pharmacy from Medical Service Use, including pharmacy in Treatment Days/Medical Expense /Benefit Amount) including Medical aid

제 4-2표
Table 4-2

시·군·구별 연령별
Medical Treatment Activities by

| 구 분 Division | 50 ~ 59세 | | | | |
|-----------------|--------------------|------------------|---------------------------|------------------------|--------------------|
| | 진료실인원수 Patients | 입내원일수 Visit | 요양급여일수 Reimbursed Days | 진료비 Medical Expense | 급여비 Benefit |
| 구 미 시 | 33,676 | 616,495 | 8,335,557 | 66,729,510 | 51,220,770 |
| 영 주 시 | 8,282 | 179,444 | 2,072,181 | 19,278,044 | 15,363,498 |
| 영 천 시 | 9,146 | 212,623 | 2,346,274 | 21,619,922 | 17,294,867 |
| 상 주 시 | 7,779 | 180,287 | 2,051,585 | 19,525,500 | 15,482,227 |
| 문 경 시 | 5,643 | 117,479 | 1,386,548 | 12,633,119 | 10,076,609 |
| 경 산 시 | 21,787 | 455,453 | 5,451,515 | 48,399,265 | 37,956,344 |
| 군 위 군 | 2,145 | 43,699 | 545,572 | 4,743,483 | 3,669,524 |
| 의 성 군 | 4,118 | 103,613 | 1,108,177 | 11,303,745 | 9,160,388 |
| 청 송 군 | 2,126 | 42,642 | 540,302 | 4,972,937 | 3,985,515 |
| 영 양 군 | 1,426 | 26,531 | 319,343 | 2,866,081 | 2,273,536 |
| 영 덕 군 | 2,966 | 71,214 | 812,613 | 7,783,243 | 6,296,338 |
| 청 도 군 | 3,466 | 96,629 | 880,299 | 9,563,895 | 7,726,335 |
| 고 령 군 | 3,011 | 61,155 | 760,424 | 6,842,407 | 5,381,865 |
| 성 주 군 | 4,046 | 92,255 | 1,003,424 | 10,002,660 | 7,894,213 |
| 칠 곡 군 | 10,447 | 212,142 | 2,582,999 | 21,481,493 | 16,713,257 |
| 예 천 군 | 3,892 | 85,572 | 987,502 | 9,279,491 | 7,461,004 |
| 봉 화 군 | 2,609 | 50,637 | 590,672 | 5,632,409 | 4,493,605 |
| 울 진 군 | 4,264 | 82,882 | 1,042,920 | 9,728,537 | 7,802,290 |
| 울 룡 군 | 981 | 12,748 | 195,026 | 1,609,915 | 1,203,542 |
| 경 남 | 279,442 | 5,817,508 | 66,289,349 | 626,776,541 | 487,643,250 |
| 창 원 시 의 창 구 | 18,714 | 374,602 | 4,380,712 | 39,440,441 | 30,394,012 |
| 창 원 시 성 산 구 | 22,957 | 425,666 | 5,276,429 | 44,231,296 | 32,799,513 |
| 창원시 마산합포구 | 13,417 | 302,306 | 3,255,582 | 33,549,558 | 26,684,757 |
| 창원시 마산회원구 | 15,273 | 321,681 | 3,599,346 | 35,104,978 | 27,578,432 |
| 창 원 시 진 해 구 | 15,017 | 296,727 | 3,549,913 | 31,426,783 | 24,032,879 |
| 진 주 시 | 26,414 | 529,434 | 6,201,583 | 56,832,385 | 44,461,195 |
| 통 영 시 | 10,700 | 238,489 | 2,504,116 | 25,317,628 | 20,127,993 |
| 사 천 시 | 9,313 | 210,724 | 2,229,820 | 22,305,503 | 17,568,882 |
| 김 해 시 | 48,616 | 992,719 | 11,486,241 | 109,171,880 | 83,921,971 |
| 밀 양 시 | 8,528 | 192,911 | 2,081,660 | 21,748,948 | 17,314,835 |
| 거 제 시 | 21,505 | 408,037 | 4,732,599 | 43,649,703 | 33,358,582 |
| 양 산 시 | 28,591 | 608,109 | 7,031,109 | 64,992,088 | 50,593,705 |
| 의 령 군 | 2,311 | 63,277 | 583,809 | 6,206,592 | 5,034,277 |
| 함 안 군 | 5,722 | 119,085 | 1,381,419 | 12,794,653 | 10,053,332 |
| 창 념 군 | 5,202 | 121,236 | 1,374,652 | 13,701,915 | 10,877,879 |
| 고 성 군 | 4,629 | 104,301 | 1,138,730 | 11,303,607 | 8,947,061 |
| 남 해 군 | 3,548 | 76,837 | 848,513 | 8,785,249 | 7,026,449 |
| 하 동 군 | 3,927 | 89,114 | 908,535 | 9,478,448 | 7,601,144 |
| 산 청 군 | 3,126 | 68,691 | 723,428 | 7,430,094 | 5,913,191 |
| 함 양 군 | 3,343 | 74,837 | 811,971 | 7,651,804 | 6,016,339 |
| 거 창 군 | 4,942 | 108,142 | 1,245,504 | 11,904,849 | 9,472,060 |
| 합 천 군 | 3,647 | 90,583 | 943,678 | 9,748,141 | 7,864,762 |

주 : 진료일 기준(의료이용은 약국제외, 요양급여일수, 진료비와 급여비는 약국포함)이며, 의료급여 포함

진료실적 현황(남자) <계속>

Age and District(Male) <Cont'd>

(단위 : 명, 일, 천원)

Unit : Person, Day, 1,000Won

| 60 ~ 69세 | | | | | Division |
|--------------------|------------------|---------------------------|------------------------|--------------------|------------------|
| 진료실인원수 Patients | 입내원일수 Visit | 요양급여일수 Reimbursed Days | 진료비 Medical Expense | 급여비 Benefit | |
| 23,328 | 652,312 | 9,420,661 | 78,846,366 | 61,176,641 | Gumi-si |
| 9,183 | 279,044 | 3,578,778 | 34,012,729 | 27,028,247 | Yeongju-si |
| 10,131 | 331,040 | 4,137,215 | 38,288,195 | 30,415,468 | Yeongcheon-si |
| 9,511 | 288,411 | 3,904,945 | 35,951,067 | 28,081,849 | Sangju-si |
| 6,934 | 202,213 | 2,723,469 | 24,955,064 | 19,546,503 | Mungyeong-si |
| 18,887 | 580,604 | 7,722,518 | 67,331,720 | 52,676,244 | Gyeongsan-si |
| 3,141 | 84,111 | 1,254,639 | 10,467,600 | 8,031,779 | Gunwi-gun |
| 6,240 | 203,437 | 2,542,177 | 25,651,082 | 20,301,390 | Uiseong-gun |
| 2,899 | 80,181 | 1,143,772 | 10,656,839 | 8,360,199 | Cheongsong-gun |
| 1,825 | 48,697 | 691,280 | 7,020,545 | 5,539,768 | Yeongyang-gun |
| 3,637 | 119,300 | 1,562,128 | 15,524,764 | 12,402,833 | Yeongdeok-gun |
| 5,134 | 179,450 | 2,072,027 | 20,267,519 | 15,990,505 | Cheongdo-gun |
| 3,544 | 106,086 | 1,470,372 | 14,190,026 | 11,133,097 | Goryeong-gun |
| 5,393 | 161,836 | 2,145,767 | 19,865,937 | 15,511,631 | Seongju-gun |
| 8,094 | 255,445 | 3,276,444 | 30,455,386 | 24,073,963 | Chilgok-gun |
| 4,983 | 145,964 | 1,881,946 | 17,355,200 | 13,721,877 | Yecheon-gun |
| 3,786 | 100,408 | 1,408,679 | 13,295,159 | 10,363,133 | Bonghwa-gun |
| 4,400 | 118,227 | 1,723,837 | 15,928,598 | 12,695,217 | Uljin-gun |
| 989 | 19,091 | 315,262 | 2,985,503 | 2,279,309 | Ulleung-gun |
| 251,543 | 7,903,584 | 96,138,973 | 961,475,255 | 757,208,719 | Gyeongnam |
| 16,837 | 508,159 | 6,362,016 | 61,060,962 | 47,700,084 | Uichang-gu |
| 17,600 | 482,961 | 6,286,954 | 57,319,757 | 43,721,699 | Seongsan-gu |
| 14,744 | 507,447 | 5,774,602 | 62,062,385 | 49,832,369 | Masanhappo-gu |
| 14,696 | 473,784 | 5,778,950 | 56,442,964 | 44,902,141 | Masanhoewon-gu |
| 12,248 | 379,553 | 4,668,256 | 46,733,731 | 36,662,867 | Jinhae-gu |
| 23,546 | 697,426 | 8,859,799 | 85,820,230 | 68,035,036 | Jinju-si |
| 10,529 | 372,652 | 4,157,630 | 42,176,874 | 33,351,474 | Tongyeong-si |
| 8,639 | 286,728 | 3,246,230 | 34,562,866 | 27,595,250 | Sacheon-si |
| 33,943 | 1,096,253 | 12,853,497 | 137,031,450 | 107,797,881 | Gimhae-si |
| 10,745 | 336,089 | 4,150,136 | 43,196,289 | 34,149,550 | Miryang-si |
| 15,229 | 463,723 | 5,709,880 | 55,292,840 | 42,721,061 | Geoje-si |
| 23,617 | 749,215 | 9,161,488 | 90,326,923 | 71,315,242 | Yangsang-si |
| 3,150 | 108,082 | 1,273,498 | 12,576,507 | 10,036,673 | Uiryeong-gun |
| 6,315 | 187,804 | 2,457,998 | 23,962,021 | 19,069,310 | Haman-gun |
| 6,551 | 219,003 | 2,709,441 | 26,311,844 | 20,795,348 | Changnyeong-gun |
| 5,261 | 173,917 | 2,031,556 | 20,821,074 | 16,448,041 | Goseong-gun |
| 4,355 | 132,478 | 1,676,415 | 16,050,339 | 12,426,845 | Namhae-gun |
| 4,988 | 150,345 | 1,882,689 | 18,594,327 | 14,644,792 | Hadong-gun |
| 4,129 | 122,641 | 1,481,472 | 14,095,307 | 10,992,952 | Sancheong-gun |
| 3,948 | 119,676 | 1,511,725 | 14,644,361 | 11,427,111 | Hamyang-gun |
| 5,530 | 174,523 | 2,157,714 | 21,434,705 | 16,853,369 | Geochang-gun |
| 4,943 | 161,125 | 1,947,027 | 20,957,500 | 16,729,625 | Hapcheon-gun |

Note : Based on the Treatments (excluding pharmacy from Medical Service Use, including pharmacy in Treatment Days/Medical Expense /Benefit Amount) including Medical aid

제 4-2표
Table 4-2

시·군·구별 연령별
Medical Treatment Activities by

| 구 분 Division | 70 ~ 79세 | | | | |
|-----------------|--------------------|----------------|---------------------------|------------------------|----------------|
| | 진료실인원수 Patients | 입내원일수 Visit | 요양급여일수 Reimbursed Days | 진료비 Medical Expense | 급여비 Benefit |
| 부 산 | 141,219 | 6,926,227 | 85,699,174 | 865,348,724 | 686,274,923 |
| 중 구 | 2,167 | 115,005 | 1,356,488 | 13,861,881 | 11,110,863 |
| 서 구 | 5,521 | 288,949 | 3,355,877 | 35,678,923 | 28,660,785 |
| 동 구 | 4,734 | 243,872 | 2,913,936 | 30,046,220 | 24,200,197 |
| 영 도 구 | 6,563 | 363,388 | 4,175,072 | 46,340,800 | 37,618,864 |
| 부 산 진 구 | 14,732 | 725,370 | 9,118,692 | 92,931,226 | 73,447,271 |
| 동 래 구 | 11,125 | 533,490 | 6,638,975 | 64,317,570 | 50,463,023 |
| 남 구 | 11,452 | 564,704 | 7,042,888 | 68,685,312 | 53,820,196 |
| 북 구 | 10,950 | 529,578 | 6,566,919 | 66,811,113 | 53,342,319 |
| 해 운 대 구 | 14,581 | 692,507 | 8,856,870 | 88,043,104 | 69,948,419 |
| 사 하 구 | 13,326 | 653,995 | 7,979,503 | 81,782,656 | 65,270,318 |
| 금 정 구 | 10,369 | 511,349 | 6,146,128 | 61,185,277 | 48,192,008 |
| 강 서 구 | 3,908 | 174,412 | 2,212,114 | 23,677,911 | 18,665,325 |
| 연 계 구 | 8,803 | 419,936 | 5,331,584 | 50,583,200 | 39,802,113 |
| 수 영 구 | 8,050 | 380,995 | 4,849,977 | 47,300,743 | 37,063,018 |
| 사 상 구 | 8,674 | 434,508 | 5,319,659 | 55,550,331 | 43,880,117 |
| 기 장 군 | 6,264 | 294,169 | 3,834,492 | 38,552,456 | 30,790,085 |
| 대 구 | 81,855 | 3,742,089 | 51,498,284 | 477,187,229 | 380,390,354 |
| 중 구 | 2,958 | 131,866 | 1,801,946 | 16,940,094 | 13,483,477 |
| 동 구 | 14,153 | 641,782 | 9,008,944 | 83,148,805 | 66,611,812 |
| 서 구 | 7,787 | 376,064 | 4,799,926 | 46,850,980 | 37,600,070 |
| 남 구 | 6,450 | 285,850 | 4,028,883 | 36,801,636 | 29,550,353 |
| 북 구 | 13,115 | 600,580 | 8,137,507 | 75,713,176 | 60,050,505 |
| 수 성 구 | 13,197 | 595,926 | 8,302,769 | 73,715,659 | 58,377,750 |
| 달 서 구 | 16,771 | 776,102 | 10,760,493 | 100,615,023 | 80,247,820 |
| 달 성 군 | 7,424 | 333,919 | 4,657,816 | 43,401,855 | 34,468,566 |
| 울 산 | 32,510 | 1,458,066 | 17,114,891 | 189,055,461 | 150,111,238 |
| 중 구 | 7,329 | 320,967 | 3,902,516 | 42,046,125 | 33,455,522 |
| 남 구 | 8,763 | 381,765 | 4,584,355 | 50,756,513 | 40,340,171 |
| 동 구 | 5,033 | 236,600 | 2,719,419 | 28,597,315 | 22,618,301 |
| 북 구 | 4,105 | 183,501 | 2,146,717 | 24,368,156 | 19,412,139 |
| 울 주 군 | 7,280 | 335,233 | 3,761,884 | 43,287,352 | 34,285,105 |
| 경 북 | 115,336 | 4,925,613 | 65,110,522 | 640,576,754 | 505,380,169 |
| 포 향 시 남 구 | 9,323 | 416,046 | 5,148,941 | 54,126,229 | 43,045,633 |
| 포 향 시 북 구 | 10,305 | 479,400 | 5,815,286 | 60,996,066 | 48,321,889 |
| 경 주 시 | 11,565 | 519,299 | 6,290,617 | 65,748,011 | 51,988,341 |
| 김 천 시 | 6,371 | 249,538 | 3,552,342 | 35,443,118 | 27,890,505 |
| 안 동 시 | 7,637 | 310,129 | 4,039,943 | 40,640,011 | 32,212,264 |

주 : 진료일 기준(의료이용은 약국제외, 요양급여일수, 진료비와 급여비는 약국포함)이며, 의료급여 포함

진료실적 현황(남자) <계속>

Age and District(Male) <Cont'd>

(단위 : 명, 일, 천원)

Unit : Person, Day, 1,000Won

| 80세이상 | | | | | Division |
|--------------------|------------------|---------------------------|------------------------|--------------------|------------------|
| 진료실인원수 Patients | 입내원일수 Visit | 요양급여일수 Reimbursed Days | 진료비 Medical Expense | 급여비 Benefit | |
| 58,116 | 3,664,849 | 37,942,393 | 450,155,623 | 358,966,754 | Busan |
| 1,005 | 64,321 | 639,620 | 7,773,139 | 6,253,441 | Jung-gu |
| 2,629 | 171,986 | 1,687,724 | 20,662,825 | 16,568,029 | Seo-gu |
| 2,190 | 133,565 | 1,440,391 | 15,786,349 | 12,648,077 | Dong-gu |
| 2,818 | 197,587 | 1,856,633 | 24,426,877 | 19,871,470 | Yeongdo-gu |
| 6,364 | 394,402 | 4,196,214 | 49,449,408 | 39,208,019 | Busanjin-gu |
| 4,416 | 275,099 | 2,827,155 | 33,967,758 | 26,909,336 | Dongnae-gu |
| 5,001 | 310,761 | 3,319,990 | 37,987,297 | 30,011,562 | Nam-gu |
| 4,046 | 258,023 | 2,621,523 | 31,405,909 | 25,315,553 | Buk-gu |
| 6,290 | 404,072 | 4,272,942 | 50,491,412 | 40,164,241 | Haeundae-gu |
| 4,833 | 312,144 | 3,053,959 | 36,968,466 | 29,660,271 | Saha-gu |
| 4,482 | 291,079 | 2,843,131 | 34,751,650 | 27,750,955 | Geumjeong-gu |
| 1,296 | 73,628 | 785,693 | 9,500,760 | 7,426,441 | Gangseo-gu |
| 3,768 | 227,177 | 2,492,973 | 27,401,888 | 21,502,602 | Yeonje-gu |
| 3,608 | 217,999 | 2,452,754 | 28,199,248 | 22,399,653 | Suyeong-gu |
| 2,831 | 182,954 | 1,800,439 | 22,841,046 | 18,348,628 | Sasang-gu |
| 2,539 | 150,052 | 1,651,252 | 18,541,591 | 14,928,475 | Gijang-gun |
| 37,713 | 2,087,082 | 25,473,502 | 270,519,092 | 215,208,525 | Daegu |
| 1,645 | 92,866 | 1,097,269 | 12,803,884 | 10,269,392 | Jung-gu |
| 6,491 | 340,168 | 4,365,895 | 42,461,953 | 33,724,923 | Dong-gu |
| 3,298 | 180,176 | 2,113,221 | 23,270,059 | 18,654,691 | Seo-gu |
| 3,512 | 201,494 | 2,401,816 | 26,783,320 | 21,513,952 | Nam-gu |
| 6,002 | 335,941 | 4,008,088 | 42,626,584 | 33,954,417 | Buk-gu |
| 6,895 | 380,396 | 4,810,562 | 49,433,897 | 38,936,167 | Suseong-gu |
| 7,006 | 393,436 | 4,789,508 | 51,177,372 | 40,619,573 | Dalseo-gu |
| 2,864 | 162,605 | 1,887,143 | 21,962,024 | 17,535,409 | Dalseong-gun |
| 10,924 | 653,904 | 6,504,862 | 83,849,098 | 66,739,067 | Ulsan |
| 2,550 | 142,540 | 1,535,093 | 18,881,041 | 14,990,107 | Jung-gu |
| 2,819 | 172,920 | 1,721,144 | 21,731,586 | 17,379,570 | Nam-gu |
| 1,235 | 78,645 | 775,107 | 10,240,423 | 8,222,632 | Dong-gu |
| 1,370 | 89,637 | 799,158 | 11,608,151 | 9,320,558 | Buk-gu |
| 2,950 | 170,162 | 1,674,360 | 21,387,896 | 16,826,200 | Ulju-gun |
| 60,009 | 3,167,228 | 35,697,558 | 410,820,492 | 324,569,685 | Gyeongbuk |
| 3,192 | 193,445 | 1,958,015 | 24,332,762 | 19,353,276 | Nam-gu |
| 3,976 | 260,334 | 2,497,296 | 32,240,908 | 25,714,243 | Buk-gu |
| 5,662 | 339,704 | 3,299,014 | 41,553,740 | 32,757,297 | Gyeongju-si |
| 3,514 | 162,140 | 2,102,849 | 23,927,096 | 18,890,661 | Gimcheon-si |
| 4,502 | 225,006 | 2,540,201 | 29,991,196 | 23,616,035 | Andong-si |

Note : Based on the Treatments (excluding pharmacy from Medical Service Use, including pharmacy in Treatment Days/Medical Expense /Benefit Amount) including Medical aid

제 4-2표
Table 4-2

시·군·구별 연령별
Medical Treatment Activities by

| 구 분 Division | 70 ~ 79세 | | | | |
|-----------------|--------------------|------------------|---------------------------|------------------------|--------------------|
| | 진료실인원수 Patients | 입내원일수 Visit | 요양급여일수 Reimbursed Days | 진료비 Medical Expense | 급여비 Benefit |
| 구 미 시 | 8,013 | 334,216 | 4,773,906 | 42,927,459 | 33,736,461 |
| 영 주 시 | 5,538 | 220,807 | 2,918,488 | 29,030,698 | 22,806,067 |
| 영 천 시 | 6,023 | 280,140 | 3,561,476 | 33,763,625 | 26,725,782 |
| 상 주 시 | 5,628 | 223,636 | 3,127,033 | 30,187,533 | 23,578,944 |
| 문 경 시 | 4,116 | 172,264 | 2,189,398 | 22,006,657 | 17,303,573 |
| 경 산 시 | 9,531 | 420,222 | 5,774,395 | 52,826,799 | 41,713,384 |
| 군 위 군 | 1,931 | 76,311 | 1,131,529 | 10,481,683 | 8,238,647 |
| 의 성 군 | 3,940 | 166,517 | 2,218,106 | 21,478,767 | 16,882,927 |
| 청 송 군 | 1,844 | 67,096 | 1,007,910 | 9,908,231 | 7,742,569 |
| 영 양 군 | 1,119 | 36,616 | 585,990 | 5,890,118 | 4,653,922 |
| 영 덕 군 | 2,407 | 117,550 | 1,463,319 | 15,202,245 | 12,148,115 |
| 청 도 군 | 3,256 | 146,363 | 1,939,550 | 18,767,010 | 14,681,507 |
| 고 령 군 | 2,031 | 86,162 | 1,232,701 | 11,902,365 | 9,379,895 |
| 성 주 군 | 2,970 | 128,199 | 1,750,147 | 17,224,828 | 13,567,507 |
| 칠 곡 군 | 3,614 | 155,481 | 2,199,341 | 19,462,167 | 15,327,682 |
| 예 천 군 | 3,063 | 129,387 | 1,680,726 | 16,523,168 | 12,917,421 |
| 봉 화 군 | 2,162 | 73,913 | 1,105,893 | 10,275,815 | 8,032,584 |
| 울 진 군 | 2,450 | 100,666 | 1,370,403 | 13,292,209 | 10,526,532 |
| 울 룡 군 | 499 | 15,655 | 233,082 | 2,471,939 | 1,958,019 |
| 경 남 | 120,207 | 5,533,807 | 65,617,900 | 704,165,241 | 558,271,826 |
| 창 원 시 의 창 구 | 6,548 | 301,808 | 3,520,750 | 38,953,388 | 30,980,883 |
| 창 원 시 성 산 구 | 4,929 | 207,844 | 2,579,396 | 26,678,927 | 20,880,019 |
| 창원시 마산합포구 | 8,151 | 388,399 | 4,354,541 | 48,048,396 | 38,251,126 |
| 창원시 마산회원구 | 7,542 | 353,962 | 4,121,286 | 44,533,117 | 35,588,009 |
| 창 원 시 진 해 구 | 5,971 | 276,281 | 3,179,003 | 34,297,652 | 27,028,501 |
| 진 주 시 | 11,933 | 492,754 | 6,178,433 | 66,243,510 | 52,633,537 |
| 통 영 시 | 5,599 | 289,823 | 3,093,795 | 33,937,971 | 27,078,584 |
| 사 천 시 | 4,883 | 224,408 | 2,543,707 | 29,397,461 | 23,632,368 |
| 김 해 시 | 13,087 | 639,964 | 7,245,212 | 82,156,814 | 65,149,660 |
| 밀 양 시 | 6,058 | 259,215 | 3,377,479 | 34,441,423 | 27,183,905 |
| 거 제 시 | 6,076 | 290,335 | 3,348,631 | 36,029,123 | 28,206,232 |
| 양 산 시 | 10,714 | 496,318 | 6,213,484 | 62,666,222 | 49,680,175 |
| 의 령 군 | 1,739 | 83,162 | 958,865 | 9,870,120 | 7,799,559 |
| 함 안 군 | 3,173 | 142,513 | 1,747,762 | 18,705,377 | 14,901,092 |
| 창 녕 군 | 3,726 | 178,442 | 2,173,596 | 22,258,893 | 17,678,309 |
| 고 성 군 | 3,226 | 149,249 | 1,736,770 | 19,413,160 | 15,388,683 |
| 남 해 군 | 3,029 | 139,332 | 1,638,567 | 17,123,905 | 13,524,303 |
| 하 동 군 | 2,897 | 128,460 | 1,577,673 | 16,151,991 | 12,803,365 |
| 산 청 군 | 2,467 | 106,369 | 1,252,758 | 14,058,006 | 11,058,802 |
| 함 양 군 | 2,354 | 108,656 | 1,323,884 | 13,085,821 | 10,241,832 |
| 거 창 군 | 3,056 | 133,256 | 1,737,973 | 17,329,462 | 13,643,646 |
| 합 천 군 | 3,049 | 143,257 | 1,714,335 | 18,784,502 | 14,939,237 |

주 : 진료일 기준(의료이용은 약국제외, 요양급여일수, 진료비와 급여비는 약국포함)이며, 의료급여 포함

진료실적 현황(남자) <계속>

Age and District(Male) <Cont'd>

(단위 : 명, 일, 천원)

Unit : Person, Day, 1,000Won

| 80세이상 | | | | | Division |
|--------------------|------------------|---------------------------|------------------------|--------------------|------------------|
| 진료실인원수 Patients | 입내원일수 Visit | 요양급여일수 Reimbursed Days | 진료비 Medical Expense | 급여비 Benefit | |
| 3,436 | 176,408 | 2,171,614 | 23,185,578 | 18,319,938 | Gumi-si |
| 3,222 | 154,761 | 1,767,576 | 20,256,571 | 15,911,993 | Yeongju-si |
| 3,106 | 177,818 | 1,977,947 | 20,391,714 | 16,029,565 | Yeongcheon-si |
| 3,487 | 166,409 | 2,052,760 | 23,858,441 | 18,898,745 | Sangju-si |
| 2,408 | 116,506 | 1,364,093 | 15,325,005 | 12,104,895 | Mungyeong-si |
| 4,460 | 243,926 | 2,954,415 | 31,112,847 | 24,726,082 | Gyeongsan-si |
| 1,170 | 58,195 | 682,738 | 7,834,412 | 6,138,859 | Gunwi-gun |
| 2,691 | 136,473 | 1,465,649 | 17,054,458 | 13,376,425 | Uiseong-gun |
| 1,136 | 47,473 | 611,394 | 6,722,679 | 5,244,754 | Cheongsong-gun |
| 770 | 32,761 | 406,234 | 5,553,914 | 4,410,290 | Yeongyang-gun |
| 1,571 | 83,918 | 984,528 | 10,843,689 | 8,636,160 | Yeongdeok-gun |
| 1,789 | 99,823 | 1,126,444 | 12,367,455 | 9,661,300 | Cheongdo-gun |
| 1,117 | 55,565 | 672,007 | 7,327,951 | 5,757,148 | Goryeong-gun |
| 1,530 | 80,323 | 910,170 | 10,081,455 | 7,912,737 | Seongju-gun |
| 1,928 | 95,797 | 1,256,460 | 12,714,342 | 10,149,349 | Chilgok-gun |
| 2,167 | 112,669 | 1,182,711 | 14,726,352 | 11,600,822 | Yecheon-gun |
| 1,447 | 62,227 | 774,934 | 8,882,390 | 7,015,884 | Bonghwa-gun |
| 1,496 | 75,435 | 835,506 | 9,022,323 | 7,149,239 | Uljin-gun |
| 232 | 10,112 | 103,003 | 1,513,215 | 1,193,989 | Ulleung-gun |
| 53,316 | 3,204,320 | 31,308,842 | 391,264,929 | 309,635,295 | Gyeongnam |
| 2,195 | 133,598 | 1,309,907 | 17,413,406 | 13,880,741 | Uichang-gu |
| 1,457 | 99,982 | 868,290 | 12,650,173 | 9,939,165 | Seongsan-gu |
| 3,277 | 195,941 | 1,911,112 | 25,215,010 | 20,067,441 | Masanhappo-gu |
| 2,599 | 160,342 | 1,573,970 | 20,175,886 | 16,238,732 | Masanhoewon-gu |
| 2,557 | 162,531 | 1,483,720 | 18,651,617 | 14,695,234 | Jinhae-gu |
| 5,330 | 276,460 | 3,103,602 | 36,749,460 | 28,942,894 | Jinju-si |
| 2,102 | 139,736 | 1,215,086 | 15,931,346 | 12,763,862 | Tongyeong-si |
| 2,391 | 132,402 | 1,351,094 | 16,543,554 | 12,992,986 | Sacheon-si |
| 4,988 | 342,483 | 2,936,217 | 40,121,462 | 31,923,474 | Gimhae-si |
| 2,849 | 161,505 | 1,711,842 | 21,008,324 | 16,652,239 | Miryang-si |
| 2,116 | 136,035 | 1,236,675 | 16,064,752 | 12,641,723 | Geoje-si |
| 4,338 | 252,816 | 2,738,894 | 30,900,407 | 24,566,531 | Yangsan-si |
| 1,148 | 81,140 | 692,795 | 8,832,448 | 7,017,028 | Uiryeong-gun |
| 1,617 | 95,172 | 929,178 | 12,082,081 | 9,612,522 | Haman-gun |
| 1,960 | 116,658 | 1,187,140 | 13,548,676 | 10,711,977 | Changnyeong-gun |
| 1,708 | 104,750 | 975,418 | 12,782,026 | 10,078,064 | Goseong-gun |
| 1,916 | 120,242 | 1,076,024 | 13,371,692 | 10,524,220 | Namhae-gun |
| 1,764 | 99,425 | 1,019,235 | 11,801,850 | 9,214,627 | Hadong-gun |
| 1,449 | 83,761 | 792,004 | 9,740,892 | 7,631,403 | Sancheong-gun |
| 1,524 | 88,874 | 893,952 | 10,196,856 | 8,004,859 | Hamyang-gun |
| 2,012 | 105,753 | 1,156,253 | 13,336,733 | 10,509,016 | Geochang-gun |
| 2,019 | 114,714 | 1,146,434 | 14,146,277 | 11,026,557 | Hapcheon-gun |

Note : Based on the Treatments (excluding pharmacy from Medical Service Use, including pharmacy in Treatment Days/Medical Expense /Benefit Amount) including Medical aid

제 4-3표
Table 4-3

시·군·구별 연령별
Medical Treatment Activities by

| 구 분 Division | 계 | | | | |
|-----------------|--------------------|----------------|---------------------------|------------------------|----------------|
| | 진료실인원수 Patients | 입내원일수 Visit | 요양급여일수 Reimbursed Days | 진료비 Medical Expense | 급여비 Benefit |
| 부 산 | 1,671,425 | 50,755,271 | 461,446,803 | 4,754,178,495 | 3,682,785,591 |
| 중 구 | 20,145 | 710,859 | 6,567,954 | 68,663,828 | 54,125,857 |
| 서 구 | 53,537 | 1,867,116 | 16,674,349 | 176,854,829 | 138,014,382 |
| 동 구 | 43,744 | 1,532,050 | 14,215,186 | 147,628,423 | 116,317,219 |
| 영 도 구 | 54,252 | 2,154,416 | 19,233,260 | 212,481,442 | 169,185,731 |
| 부 산 진 구 | 181,376 | 5,433,314 | 49,636,779 | 517,264,655 | 398,814,129 |
| 동 래 구 | 138,015 | 3,963,058 | 35,590,915 | 363,172,295 | 277,619,971 |
| 남 구 | 129,476 | 3,931,066 | 35,970,011 | 359,796,828 | 276,168,971 |
| 북 구 | 139,051 | 4,089,753 | 38,059,277 | 382,335,909 | 297,424,155 |
| 해 운 대 구 | 197,198 | 5,727,692 | 52,245,951 | 529,376,285 | 408,796,111 |
| 사 하 구 | 149,886 | 4,782,223 | 43,619,256 | 450,255,813 | 351,611,170 |
| 금 정 구 | 112,089 | 3,542,244 | 32,031,416 | 321,064,532 | 249,036,975 |
| 강 서 구 | 69,036 | 1,710,343 | 14,024,758 | 158,448,563 | 120,183,748 |
| 연 계 구 | 103,852 | 3,102,394 | 28,223,513 | 288,203,922 | 221,766,880 |
| 수 영 구 | 90,130 | 2,700,543 | 24,661,490 | 251,850,878 | 193,449,926 |
| 사 상 구 | 100,544 | 3,104,419 | 29,265,878 | 300,826,847 | 234,211,989 |
| 기 장 군 | 89,094 | 2,403,781 | 21,426,810 | 225,953,447 | 176,058,377 |
| 대 구 | 1,187,638 | 32,170,315 | 307,398,803 | 2,967,954,649 | 2,297,094,531 |
| 중 구 | 41,008 | 1,056,760 | 10,174,115 | 101,956,497 | 78,591,015 |
| 동 구 | 170,386 | 4,845,053 | 48,304,942 | 452,709,052 | 352,144,960 |
| 서 구 | 79,329 | 2,589,323 | 25,701,980 | 244,527,606 | 192,213,496 |
| 남 구 | 72,221 | 2,208,365 | 21,904,395 | 210,627,245 | 165,299,180 |
| 북 구 | 214,970 | 5,557,351 | 52,963,268 | 506,097,385 | 389,320,035 |
| 수 성 구 | 208,981 | 5,405,509 | 50,645,569 | 485,658,479 | 374,317,171 |
| 달 서 구 | 270,815 | 7,207,974 | 68,003,811 | 665,942,209 | 513,960,436 |
| 달 성 군 | 129,928 | 3,299,980 | 29,700,723 | 300,436,176 | 231,248,239 |
| 울 산 | 537,202 | 13,496,830 | 120,794,538 | 1,249,362,196 | 951,991,350 |
| 중 구 | 101,568 | 2,637,736 | 24,829,477 | 253,418,700 | 194,126,364 |
| 남 구 | 150,704 | 3,688,548 | 33,020,916 | 341,460,748 | 259,584,900 |
| 동 구 | 72,486 | 1,926,509 | 17,491,590 | 168,587,988 | 128,593,241 |
| 북 구 | 105,028 | 2,404,102 | 20,176,556 | 218,074,183 | 164,977,379 |
| 울 주 군 | 107,416 | 2,839,935 | 25,275,999 | 267,820,577 | 204,709,464 |
| 경 북 | 1,282,051 | 35,153,005 | 358,121,957 | 3,454,224,718 | 2,667,796,334 |
| 포 향 시 남 구 | 108,358 | 2,882,246 | 28,852,050 | 279,627,769 | 215,294,972 |
| 포 향 시 북 구 | 133,464 | 3,560,857 | 34,123,957 | 349,053,091 | 269,436,520 |
| 경 주 시 | 126,085 | 3,669,217 | 35,091,635 | 350,102,442 | 269,787,767 |
| 김 천 시 | 68,958 | 1,808,708 | 20,169,774 | 192,232,073 | 148,400,228 |
| 안 동 시 | 77,433 | 2,077,833 | 21,205,644 | 207,448,204 | 161,085,401 |

주 : 진료일 기준(의료이용은 약국제외, 요양급여일수, 진료비와 급여비는 약국포함)이며, 의료급여 포함

진료실적 현황(여자)

Age and District(Female)

(단위 : 명, 일, 천원)
Unit : Person, Day, 1,000Won

| 0 ~ 9세 | | | | | Division |
|--------------------|------------------|---------------------------|------------------------|--------------------|------------------|
| 진료실인원수 Patients | 입내원일수 Visit | 요양급여일수 Reimbursed Days | 진료비 Medical Expense | 급여비 Benefit | |
| 98,641 | 2,213,006 | 8,656,734 | 133,036,014 | 109,303,329 | Busan |
| 446 | 9,706 | 37,056 | 577,990 | 469,995 | Jung-gu |
| 2,415 | 53,927 | 206,438 | 3,323,508 | 2,709,328 | Seo-gu |
| 1,798 | 40,329 | 156,849 | 2,774,288 | 2,278,362 | Dong-gu |
| 2,202 | 51,247 | 190,459 | 3,132,960 | 2,553,917 | Yeongdo-gu |
| 9,423 | 227,156 | 868,433 | 13,866,487 | 11,501,817 | Busanjin-gu |
| 9,207 | 208,928 | 799,218 | 13,272,888 | 11,008,055 | Dongnae-gu |
| 7,144 | 154,072 | 609,107 | 9,952,782 | 8,168,618 | Nam-gu |
| 8,201 | 179,296 | 722,647 | 9,948,703 | 8,106,982 | Buk-gu |
| 11,798 | 253,737 | 992,942 | 14,907,913 | 12,176,752 | Haeundae-gu |
| 7,958 | 187,104 | 732,277 | 11,400,039 | 9,419,373 | Saha-gu |
| 5,164 | 107,443 | 428,983 | 6,097,124 | 4,988,501 | Geumjeong-gu |
| 8,994 | 217,622 | 864,296 | 12,343,771 | 10,043,676 | Gangseo-gu |
| 6,255 | 138,963 | 545,984 | 8,529,733 | 7,040,350 | Yeonje-gu |
| 4,468 | 84,122 | 352,408 | 5,833,790 | 4,837,287 | Suyeong-gu |
| 4,864 | 112,817 | 432,313 | 6,739,639 | 5,526,057 | Sasang-gu |
| 8,304 | 186,537 | 717,324 | 10,334,401 | 8,474,259 | Gijang-gun |
| 76,321 | 1,712,078 | 6,791,323 | 97,881,683 | 79,872,486 | Daegu |
| 2,783 | 60,593 | 241,724 | 3,610,091 | 2,988,336 | Jung-gu |
| 10,899 | 251,286 | 1,021,314 | 13,923,802 | 11,465,835 | Dong-gu |
| 2,926 | 61,645 | 243,285 | 3,798,053 | 3,122,853 | Seo-gu |
| 2,795 | 60,818 | 242,008 | 3,465,846 | 2,844,932 | Nam-gu |
| 14,222 | 308,008 | 1,237,750 | 16,920,387 | 13,728,327 | Buk-gu |
| 12,857 | 262,788 | 1,029,738 | 14,913,480 | 11,991,436 | Suseong-gu |
| 16,563 | 381,282 | 1,486,957 | 23,420,689 | 19,154,313 | Dalseo-gu |
| 13,276 | 325,658 | 1,288,547 | 17,829,336 | 14,576,454 | Dalseong-gun |
| 41,237 | 917,838 | 3,595,046 | 51,669,031 | 42,165,613 | Ulsan |
| 6,687 | 146,006 | 578,591 | 8,269,137 | 6,698,527 | Jung-gu |
| 10,257 | 226,388 | 863,752 | 12,356,787 | 9,994,292 | Nam-gu |
| 6,064 | 124,306 | 514,883 | 6,565,470 | 5,265,703 | Dong-gu |
| 10,876 | 258,743 | 980,029 | 14,420,342 | 11,815,994 | Buk-gu |
| 7,353 | 162,395 | 657,791 | 10,057,295 | 8,391,097 | Ulju-gun |
| 79,497 | 1,629,878 | 6,796,521 | 95,641,316 | 78,629,668 | Gyeongbuk |
| 7,180 | 151,674 | 623,107 | 8,256,001 | 6,703,572 | Nam-gu |
| 9,275 | 190,277 | 770,525 | 10,423,054 | 8,486,360 | Buk-gu |
| 7,105 | 147,732 | 576,882 | 8,255,925 | 6,741,309 | Gyeongju-si |
| 4,468 | 88,812 | 385,642 | 5,046,194 | 4,082,794 | Gimcheon-si |
| 4,397 | 79,200 | 372,600 | 5,822,293 | 4,815,226 | Andong-si |

Note : Based on the Treatments (excluding pharmacy from Medical Service Use, including pharmacy in Treatment Days/Medical Expense /Benefit Amount) including Medical aid

제 4-3표
Table 4-3

시·군·구별 연령별
Medical Treatment Activities by

| 구 분 Division | 계 | | | | |
|-----------------|--------------------|-------------------|---------------------------|------------------------|----------------------|
| | 진료실인원수 Patients | 입내원일수 Visit | 요양급여일수 Reimbursed Days | 진료비 Medical Expense | 급여비 Benefit |
| 구 미 시 | 195,973 | 4,234,344 | 40,759,131 | 385,884,194 | 294,595,237 |
| 영 주 시 | 50,373 | 1,445,730 | 14,841,725 | 146,313,715 | 113,846,517 |
| 영 천 시 | 49,772 | 1,644,859 | 16,657,615 | 156,064,647 | 121,814,867 |
| 상 주 시 | 47,815 | 1,408,499 | 16,404,314 | 150,975,606 | 116,210,078 |
| 문 경 시 | 35,680 | 1,070,253 | 11,432,570 | 105,599,062 | 81,331,512 |
| 경 산 시 | 133,141 | 3,528,303 | 33,948,795 | 321,355,903 | 247,949,841 |
| 군 위 군 | 11,392 | 377,347 | 4,476,711 | 40,300,320 | 31,057,967 |
| 의 성 군 | 25,550 | 890,569 | 9,676,636 | 95,213,490 | 73,732,666 |
| 청 송 군 | 12,019 | 334,014 | 4,380,167 | 39,150,251 | 30,144,338 |
| 영 양 군 | 7,892 | 205,582 | 2,738,975 | 25,394,430 | 19,523,095 |
| 영 덕 군 | 18,183 | 677,404 | 7,397,065 | 69,328,500 | 54,549,391 |
| 청 도 군 | 21,206 | 766,573 | 7,942,411 | 78,110,201 | 60,756,696 |
| 고 령 군 | 14,936 | 484,834 | 5,462,549 | 51,614,648 | 40,103,411 |
| 성 주 군 | 20,475 | 707,368 | 7,155,530 | 71,788,783 | 55,300,812 |
| 칠 곡 군 | 53,486 | 1,386,090 | 13,907,417 | 129,967,551 | 100,725,178 |
| 예 천 군 | 28,170 | 828,554 | 8,231,021 | 84,289,324 | 65,389,554 |
| 봉 화 군 | 14,674 | 429,303 | 5,045,782 | 48,031,674 | 37,224,187 |
| 울 진 군 | 23,133 | 653,383 | 7,275,467 | 67,175,023 | 52,614,077 |
| 울 룡 군 | 3,883 | 81,135 | 945,016 | 9,203,819 | 6,922,024 |
| 경 남 | 1,618,269 | 45,366,754 | 403,429,409 | 4,302,007,569 | 3,300,999,875 |
| 창 원 시 의 창 구 | 105,047 | 2,780,171 | 23,681,765 | 259,086,639 | 197,667,291 |
| 창 원 시 성 산 구 | 120,824 | 2,871,419 | 23,320,572 | 258,529,282 | 191,585,470 |
| 창원시 마산합포구 | 88,752 | 2,622,520 | 23,271,447 | 256,918,878 | 197,900,598 |
| 창원시 마산회원구 | 90,631 | 2,634,718 | 23,227,547 | 251,581,407 | 194,104,020 |
| 창 원 시 진 해 구 | 93,426 | 2,451,737 | 20,947,871 | 228,918,362 | 175,216,624 |
| 진 주 시 | 171,942 | 4,261,475 | 39,998,164 | 400,577,390 | 306,911,430 |
| 통 영 시 | 60,494 | 1,900,471 | 16,607,968 | 173,181,787 | 134,903,389 |
| 사 천 시 | 53,790 | 1,625,204 | 14,500,562 | 158,202,126 | 123,194,814 |
| 김 해 시 | 264,361 | 6,974,024 | 57,066,307 | 651,637,376 | 498,003,794 |
| 밀 양 시 | 52,296 | 1,662,953 | 16,537,477 | 170,320,946 | 132,058,114 |
| 거 제 시 | 112,307 | 2,784,031 | 23,814,304 | 260,918,904 | 197,232,374 |
| 양 산 시 | 174,939 | 4,627,753 | 40,879,292 | 426,051,731 | 327,416,060 |
| 의 령 군 | 13,235 | 567,945 | 5,070,474 | 52,280,245 | 40,652,912 |
| 함 안 군 | 30,308 | 976,803 | 9,264,739 | 96,746,413 | 74,983,362 |
| 창 녕 군 | 29,593 | 1,103,332 | 10,728,979 | 107,644,265 | 83,754,999 |
| 고 성 군 | 25,056 | 881,423 | 8,316,754 | 89,456,701 | 68,908,759 |
| 남 해 군 | 21,372 | 857,564 | 7,847,592 | 80,718,202 | 62,740,537 |
| 하 동 군 | 21,035 | 736,537 | 7,600,866 | 73,307,824 | 56,787,779 |
| 산 청 군 | 17,261 | 613,825 | 6,054,068 | 62,294,416 | 48,537,064 |
| 함 양 군 | 19,394 | 682,659 | 6,858,808 | 67,281,516 | 52,269,516 |
| 거 창 군 | 30,591 | 920,244 | 9,386,647 | 90,809,932 | 70,099,771 |
| 합 천 군 | 21,615 | 829,946 | 8,447,206 | 85,543,226 | 66,071,196 |

주 : 진료일 기준(의료이용은 약국제외, 요양급여일수, 진료비와 급여비는 약국포함)이며, 의료급여 포함

진료실적 현황(여자) <계속>

Age and District(Female) <Cont'd>

(단위 : 명, 일, 천원)

Unit : Person, Day, 1,000Won

| 0 ~ 9세 | | | | | Division |
|--------------------|------------------|---------------------------|------------------------|--------------------|------------------|
| 진료실인원수 Patients | 입내원일수 Visit | 요양급여일수 Reimbursed Days | 진료비 Medical Expense | 급여비 Benefit | |
| 17,070 | 353,795 | 1,482,416 | 19,758,187 | 16,106,672 | Gumi-si |
| 2,521 | 46,113 | 236,749 | 4,811,315 | 4,149,000 | Yeongju-si |
| 2,559 | 57,284 | 229,849 | 3,410,217 | 2,907,942 | Yeongcheon-si |
| 2,129 | 44,060 | 181,985 | 2,237,921 | 1,817,023 | Sangju-si |
| 1,719 | 37,122 | 141,708 | 1,915,353 | 1,578,850 | Mungyeong-si |
| 8,968 | 210,211 | 844,212 | 12,029,758 | 9,957,023 | Gyeongsan-si |
| 255 | 5,055 | 21,487 | 482,587 | 435,369 | Gunwi-gun |
| 793 | 14,577 | 62,162 | 819,107 | 662,970 | Uiseong-gun |
| 389 | 6,059 | 27,655 | 497,763 | 409,424 | Cheongsong-gun |
| 282 | 3,951 | 19,430 | 257,170 | 201,144 | Yeongyang-gun |
| 680 | 13,073 | 59,930 | 720,672 | 594,499 | Yeongdeok-gun |
| 597 | 11,324 | 44,005 | 700,943 | 585,046 | Cheongdo-gun |
| 574 | 11,654 | 46,185 | 817,313 | 697,419 | Goryeong-gun |
| 810 | 17,167 | 69,636 | 888,809 | 731,951 | Seongju-gun |
| 3,809 | 78,361 | 314,486 | 4,405,781 | 3,615,749 | Chilgok-gun |
| 2,077 | 35,843 | 161,439 | 2,426,340 | 1,991,938 | Yecheon-gun |
| 474 | 7,550 | 37,898 | 499,771 | 410,185 | Bonghwa-gun |
| 1,210 | 17,406 | 79,812 | 1,045,166 | 857,288 | Uljin-gun |
| 156 | 1,578 | 6,721 | 113,677 | 90,916 | Ulleung-gun |
| 111,108 | 2,537,968 | 9,696,599 | 151,798,188 | 123,496,388 | Gyeongnam |
| 7,710 | 186,634 | 680,801 | 10,413,670 | 8,358,034 | Uichang-gu |
| 8,341 | 193,673 | 708,171 | 10,776,289 | 8,503,620 | Seongsan-gu |
| 5,816 | 130,655 | 521,318 | 7,929,563 | 6,378,839 | Masanhappo-gu |
| 5,257 | 120,499 | 501,186 | 7,774,234 | 6,348,087 | Masanhoewon-gu |
| 7,893 | 184,465 | 696,096 | 11,880,115 | 9,762,355 | Jinhae-gu |
| 12,030 | 265,603 | 1,060,836 | 15,572,254 | 12,805,828 | Jinju-si |
| 3,652 | 79,735 | 309,390 | 4,409,356 | 3,575,033 | Tongyeong-si |
| 3,328 | 74,156 | 292,564 | 4,710,036 | 3,905,938 | Sacheon-si |
| 20,752 | 492,165 | 1,848,596 | 28,868,301 | 23,522,603 | Gimhae-si |
| 2,361 | 53,200 | 187,594 | 3,156,836 | 2,602,697 | Miryang-si |
| 10,264 | 232,320 | 845,123 | 15,034,274 | 12,002,032 | Geoje-si |
| 14,769 | 352,462 | 1,350,960 | 19,956,358 | 16,365,602 | Yangsan-si |
| 421 | 8,093 | 34,448 | 524,758 | 429,217 | Uiryeong-gun |
| 1,571 | 29,615 | 127,987 | 1,922,377 | 1,555,106 | Haman-gun |
| 1,237 | 24,934 | 100,974 | 1,945,526 | 1,651,762 | Changnyeong-gun |
| 978 | 19,024 | 75,683 | 1,285,422 | 1,062,464 | Goseong-gun |
| 660 | 12,433 | 47,801 | 822,045 | 691,760 | Namhae-gun |
| 683 | 13,109 | 53,567 | 794,409 | 661,134 | Hadong-gun |
| 506 | 9,644 | 40,765 | 558,293 | 461,580 | Sancheong-gun |
| 742 | 14,472 | 55,233 | 797,642 | 661,640 | Hamyang-gun |
| 1,520 | 29,038 | 108,225 | 1,907,221 | 1,565,274 | Geochang-gun |
| 617 | 12,039 | 49,281 | 759,208 | 625,784 | Hapcheon-gun |

Note : Based on the Treatments (excluding pharmacy from Medical Service Use, including pharmacy in Treatment Days/Medical Expense /Benefit Amount) including Medical aid

제 4-3표
Table 4-3

시·군·구별 연령별
Medical Treatment Activities by

| 구 분 Division | 10 ~ 19세 | | | | |
|-----------------|--------------------|----------------|---------------------------|------------------------|----------------|
| | 진료실인원수 Patients | 입내원일수 Visit | 요양급여일수 Reimbursed Days | 진료비 Medical Expense | 급여비 Benefit |
| 부 산 | 124,790 | 1,567,819 | 6,436,197 | 98,705,676 | 73,450,169 |
| 중 구 | 821 | 9,751 | 41,950 | 657,222 | 499,335 |
| 서 구 | 3,408 | 41,565 | 175,955 | 2,528,415 | 1,868,158 |
| 동 구 | 2,140 | 27,365 | 116,537 | 1,789,740 | 1,347,253 |
| 영 도 구 | 3,161 | 42,205 | 171,928 | 2,904,049 | 2,231,263 |
| 부 산 진 구 | 11,473 | 148,176 | 581,285 | 8,810,787 | 6,465,093 |
| 동 래 구 | 11,885 | 150,100 | 599,430 | 9,688,550 | 7,195,739 |
| 남 구 | 10,550 | 132,212 | 550,741 | 8,611,901 | 6,336,571 |
| 북 구 | 10,213 | 120,779 | 493,867 | 7,623,637 | 5,719,489 |
| 해 운 대 구 | 17,009 | 218,605 | 893,979 | 13,632,447 | 10,168,392 |
| 사 하 구 | 11,289 | 141,147 | 578,415 | 8,721,495 | 6,456,117 |
| 금 정 구 | 7,784 | 97,684 | 420,286 | 5,901,338 | 4,423,023 |
| 강 서 구 | 6,728 | 88,362 | 356,319 | 5,615,033 | 4,098,486 |
| 연 계 구 | 7,654 | 96,692 | 402,297 | 6,130,820 | 4,556,258 |
| 수 영 구 | 5,242 | 62,908 | 271,542 | 4,060,148 | 3,027,504 |
| 사 상 구 | 6,646 | 83,378 | 351,778 | 5,560,682 | 4,186,172 |
| 기 장 군 | 8,787 | 106,890 | 429,888 | 6,469,412 | 4,871,317 |
| 대 구 | 102,276 | 1,278,960 | 5,332,804 | 77,589,938 | 57,425,824 |
| 중 구 | 2,684 | 31,101 | 132,959 | 2,218,114 | 1,673,807 |
| 동 구 | 12,198 | 152,090 | 643,655 | 8,919,646 | 6,669,180 |
| 서 구 | 4,582 | 58,311 | 251,725 | 3,422,270 | 2,591,632 |
| 남 구 | 4,068 | 53,000 | 238,609 | 3,292,968 | 2,542,063 |
| 북 구 | 19,526 | 229,944 | 990,989 | 13,782,375 | 10,155,040 |
| 수 성 구 | 22,472 | 285,684 | 1,203,605 | 17,515,640 | 12,926,778 |
| 달 서 구 | 24,672 | 319,049 | 1,271,755 | 19,775,857 | 14,554,776 |
| 달 성 군 | 12,074 | 149,781 | 599,507 | 8,663,068 | 6,312,549 |
| 울 산 | 51,393 | 591,465 | 2,377,220 | 35,999,243 | 26,480,910 |
| 중 구 | 8,806 | 99,820 | 409,875 | 6,112,171 | 4,495,898 |
| 남 구 | 13,279 | 151,346 | 617,122 | 9,269,253 | 6,748,214 |
| 동 구 | 7,317 | 86,867 | 344,505 | 4,742,748 | 3,499,500 |
| 북 구 | 11,658 | 135,461 | 529,436 | 8,492,644 | 6,223,074 |
| 울 주 군 | 10,333 | 117,971 | 476,282 | 7,382,428 | 5,514,224 |
| 경 북 | 101,811 | 1,099,263 | 4,764,003 | 69,411,780 | 51,412,627 |
| 포 향 시 남 구 | 9,705 | 112,803 | 472,086 | 7,199,518 | 5,375,044 |
| 포 향 시 북 구 | 11,563 | 127,560 | 535,443 | 8,274,513 | 6,189,236 |
| 경 주 시 | 9,445 | 104,026 | 443,016 | 6,672,368 | 4,983,803 |
| 김 천 시 | 5,450 | 54,072 | 244,222 | 3,369,984 | 2,405,703 |
| 안 동 시 | 6,045 | 58,387 | 263,491 | 3,679,725 | 2,650,967 |

주 : 진료일 기준(의료이용은 약국제외, 요양급여일수, 진료비와 급여비는 약국포함)이며, 의료급여 포함

진료실적 현황(여자) <계속>

Age and District(Female) <Cont'd>

(단위 : 명, 일, 천원)
Unit : Person, Day, 1,000Won

| 20 ~ 29세 | | | | | Division |
|--------------------|------------------|---------------------------|------------------------|--------------------|------------------|
| 진료실인원수 Patients | 입내원일수 Visit | 요양급여일수 Reimbursed Days | 진료비 Medical Expense | 급여비 Benefit | |
| 189,786 | 2,479,468 | 12,491,999 | 181,290,174 | 132,097,976 | Busan |
| 3,005 | 36,470 | 181,045 | 2,839,549 | 2,086,142 | Jung-gu |
| 6,359 | 80,767 | 401,793 | 6,032,713 | 4,345,687 | Seo-gu |
| 4,832 | 63,586 | 314,164 | 4,752,639 | 3,487,229 | Dong-gu |
| 4,718 | 64,220 | 321,912 | 5,173,610 | 3,889,432 | Yeongdo-gu |
| 25,921 | 342,249 | 1,700,259 | 25,577,785 | 18,597,887 | Busanjin-gu |
| 14,390 | 190,253 | 972,105 | 13,445,534 | 9,705,082 | Dongnae-gu |
| 15,971 | 204,406 | 1,016,160 | 14,384,987 | 10,448,772 | Nam-gu |
| 15,005 | 192,745 | 966,722 | 13,775,360 | 9,984,636 | Buk-gu |
| 20,290 | 267,970 | 1,385,718 | 19,644,411 | 14,400,448 | Haeundae-gu |
| 16,330 | 212,536 | 1,064,908 | 15,971,316 | 11,729,471 | Saha-gu |
| 14,405 | 184,576 | 938,274 | 12,901,639 | 9,443,263 | Geumjeong-gu |
| 5,497 | 72,837 | 356,953 | 5,578,874 | 4,089,582 | Gangseo-gu |
| 11,274 | 152,042 | 768,818 | 11,079,470 | 8,046,872 | Yeonje-gu |
| 11,861 | 157,695 | 802,506 | 11,209,064 | 8,067,898 | Suyeong-gu |
| 12,296 | 157,469 | 795,577 | 11,365,441 | 8,227,899 | Sasang-gu |
| 7,632 | 99,647 | 505,085 | 7,557,781 | 5,547,676 | Gijang-gun |
| 137,301 | 1,718,445 | 8,745,400 | 126,135,075 | 92,263,351 | Daegu |
| 6,200 | 75,007 | 374,475 | 5,630,911 | 4,073,965 | Jung-gu |
| 17,748 | 224,889 | 1,142,134 | 17,146,226 | 12,742,634 | Dong-gu |
| 8,110 | 104,433 | 523,376 | 7,811,118 | 5,773,825 | Seo-gu |
| 9,563 | 123,162 | 642,524 | 9,080,782 | 6,594,812 | Nam-gu |
| 27,510 | 331,907 | 1,716,550 | 23,926,246 | 17,448,783 | Buk-gu |
| 22,539 | 284,409 | 1,488,557 | 19,878,263 | 14,515,927 | Suseong-gu |
| 33,594 | 420,217 | 2,083,938 | 30,958,083 | 22,498,406 | Dalseo-gu |
| 12,037 | 154,421 | 773,846 | 11,703,446 | 8,614,999 | Dalseong-gun |
| 55,441 | 677,851 | 3,369,650 | 50,347,112 | 36,381,045 | Ulsan |
| 9,906 | 118,539 | 592,234 | 8,881,339 | 6,361,316 | Jung-gu |
| 17,772 | 215,786 | 1,074,974 | 15,762,932 | 11,349,535 | Nam-gu |
| 6,905 | 86,468 | 422,426 | 6,124,406 | 4,402,341 | Dong-gu |
| 10,341 | 128,791 | 643,144 | 9,989,892 | 7,269,578 | Buk-gu |
| 10,517 | 128,267 | 636,872 | 9,588,543 | 6,998,275 | Ulju-gun |
| 112,434 | 1,331,062 | 6,833,923 | 101,603,315 | 74,908,148 | Gyeongbuk |
| 9,669 | 113,498 | 596,564 | 8,654,072 | 6,282,937 | Nam-gu |
| 12,100 | 142,086 | 730,148 | 10,669,615 | 7,742,276 | Buk-gu |
| 10,719 | 127,732 | 647,907 | 9,256,310 | 6,776,039 | Gyeongju-si |
| 5,813 | 68,240 | 352,138 | 5,622,459 | 4,156,750 | Gimcheon-si |
| 6,882 | 75,573 | 403,246 | 5,702,602 | 4,176,801 | Andong-si |

Note : Based on the Treatments (excluding pharmacy from Medical Service Use, including pharmacy in Treatment Days/Medical Expense /Benefit Amount) including Medical aid

제 4-3표
Table 4-3

시·군·구별 연령별
Medical Treatment Activities by

| 구 분 Division | 10 ~ 19세 | | | | |
|-----------------|--------------------|------------------|---------------------------|------------------------|-------------------|
| | 진료실인원수 Patients | 입내원일수 Visit | 요양급여일수 Reimbursed Days | 진료비 Medical Expense | 급여비 Benefit |
| 구 미 시 | 20,756 | 220,253 | 940,018 | 13,180,385 | 9,556,967 |
| 영 주 시 | 3,925 | 40,358 | 185,634 | 2,852,125 | 2,116,070 |
| 영 천 시 | 2,939 | 33,419 | 146,456 | 1,866,911 | 1,408,763 |
| 상 주 시 | 3,238 | 32,251 | 147,259 | 2,366,929 | 1,786,795 |
| 문 경 시 | 2,363 | 27,300 | 116,478 | 1,680,101 | 1,261,073 |
| 경 산 시 | 10,866 | 135,695 | 572,874 | 8,452,909 | 6,355,668 |
| 군 위 군 | 393 | 4,328 | 18,795 | 456,160 | 363,435 |
| 의 성 군 | 931 | 8,148 | 35,871 | 608,080 | 474,233 |
| 청 송 군 | 479 | 4,517 | 21,411 | 270,508 | 186,638 |
| 영 양 군 | 381 | 3,272 | 16,310 | 336,001 | 242,930 |
| 영 덕 군 | 904 | 9,266 | 45,473 | 585,025 | 447,222 |
| 청 도 군 | 1,013 | 11,240 | 49,853 | 721,389 | 551,250 |
| 고 령 군 | 823 | 9,183 | 41,713 | 603,124 | 451,454 |
| 성 주 군 | 931 | 9,867 | 43,863 | 580,403 | 419,788 |
| 칠 곡 군 | 5,181 | 55,485 | 243,796 | 3,327,557 | 2,518,022 |
| 예 천 군 | 2,067 | 18,427 | 77,236 | 1,061,228 | 745,728 |
| 봉 화 군 | 763 | 6,576 | 33,281 | 420,666 | 303,993 |
| 울 진 군 | 1,462 | 11,549 | 60,800 | 738,474 | 541,176 |
| 울 룡 군 | 188 | 1,281 | 8,624 | 107,696 | 76,670 |
| 경 남 | 149,445 | 1,794,760 | 7,077,387 | 116,607,338 | 86,108,489 |
| 창 원 시 의 창 구 | 9,161 | 114,994 | 422,830 | 7,325,890 | 5,384,639 |
| 창 원 시 성 산 구 | 11,712 | 145,890 | 535,062 | 9,194,260 | 6,568,972 |
| 창원시 마산합포구 | 6,738 | 82,512 | 312,006 | 5,602,413 | 4,111,405 |
| 창원시 마산회원구 | 8,106 | 97,439 | 388,704 | 6,355,413 | 4,684,868 |
| 창 원 시 진 해 구 | 10,208 | 126,120 | 505,408 | 8,046,006 | 5,868,458 |
| 진 주 시 | 15,919 | 168,817 | 745,591 | 10,820,380 | 7,915,887 |
| 통 영 시 | 5,958 | 72,895 | 282,860 | 4,595,525 | 3,488,057 |
| 사 천 시 | 4,749 | 52,729 | 215,985 | 3,575,458 | 2,688,336 |
| 김 해 시 | 28,774 | 368,185 | 1,416,552 | 23,950,790 | 17,719,854 |
| 밀 양 시 | 3,359 | 38,934 | 152,271 | 2,649,862 | 2,008,759 |
| 거 제 시 | 13,314 | 162,912 | 603,842 | 11,232,741 | 8,189,702 |
| 양 산 시 | 16,915 | 208,939 | 845,622 | 13,069,822 | 9,793,994 |
| 의 령 군 | 629 | 6,429 | 30,428 | 428,174 | 317,617 |
| 함 안 군 | 2,617 | 28,014 | 111,468 | 1,759,451 | 1,297,760 |
| 창 녕 군 | 1,745 | 18,226 | 77,530 | 1,144,274 | 849,165 |
| 고 성 군 | 1,747 | 21,025 | 85,317 | 1,353,353 | 1,020,208 |
| 남 해 군 | 1,150 | 12,916 | 54,064 | 987,678 | 786,291 |
| 하 동 군 | 1,098 | 10,780 | 50,900 | 693,163 | 518,951 |
| 산 청 군 | 839 | 7,831 | 35,103 | 446,577 | 331,682 |
| 함 양 군 | 1,238 | 13,151 | 56,336 | 857,051 | 644,738 |
| 거 창 군 | 2,489 | 26,832 | 107,507 | 1,910,255 | 1,472,555 |
| 합 천 군 | 980 | 9,190 | 42,001 | 608,801 | 446,591 |

주 : 진료일 기준(의료이용은 약국제외, 요양급여일수, 진료비와 급여비는 약국포함)이며, 의료급여 포함

진료실적 현황(여자) <계속>

Age and District(Female) <Cont'd>

(단위 : 명, 일, 천원)

Unit : Person, Day, 1,000Won

| 20 ~ 29세 | | | | | Division |
|--------------------|------------------|---------------------------|------------------------|--------------------|------------------|
| 진료실인원수 Patients | 입내원일수 Visit | 요양급여일수 Reimbursed Days | 진료비 Medical Expense | 급여비 Benefit | |
| 22,035 | 263,787 | 1,335,779 | 20,651,134 | 15,327,131 | Gumi-si |
| 3,757 | 43,727 | 243,178 | 3,524,790 | 2,603,843 | Yeongju-si |
| 3,560 | 44,605 | 229,294 | 3,423,489 | 2,557,312 | Yeongcheon-si |
| 3,002 | 34,941 | 173,642 | 2,698,386 | 2,020,142 | Sangju-si |
| 2,568 | 32,461 | 160,055 | 2,312,246 | 1,684,969 | Mungyeong-si |
| 17,009 | 207,923 | 1,031,894 | 15,037,552 | 11,099,165 | Gyeongsan-si |
| 537 | 6,535 | 34,156 | 465,761 | 346,073 | Gunwi-gun |
| 1,089 | 12,560 | 66,239 | 1,016,578 | 755,944 | Uiseong-gun |
| 576 | 6,377 | 36,265 | 575,599 | 435,809 | Cheongsong-gun |
| 393 | 3,809 | 22,871 | 285,472 | 210,837 | Yeongyang-gun |
| 824 | 8,783 | 53,984 | 642,935 | 468,848 | Yeongdeok-gun |
| 1,129 | 12,813 | 66,310 | 990,375 | 741,075 | Cheongdo-gun |
| 931 | 11,130 | 64,589 | 1,038,163 | 787,538 | Goryeong-gun |
| 1,116 | 14,429 | 68,192 | 1,232,116 | 920,764 | Seongju-gun |
| 4,496 | 54,120 | 273,737 | 4,090,876 | 3,057,452 | Chilgok-gun |
| 1,716 | 19,319 | 95,701 | 1,581,658 | 1,181,823 | Yecheon-gun |
| 644 | 7,532 | 37,854 | 588,736 | 437,486 | Bonghwa-gun |
| 1,583 | 16,493 | 95,002 | 1,328,825 | 982,458 | Uljin-gun |
| 286 | 2,589 | 15,178 | 213,567 | 154,678 | Ulleung-gun |
| 148,483 | 1,875,233 | 9,287,384 | 143,122,852 | 103,902,806 | Gyeongnam |
| 11,246 | 145,254 | 712,705 | 10,811,228 | 7,730,820 | Uichang-gu |
| 14,800 | 198,832 | 924,558 | 14,936,706 | 10,553,795 | Seongsan-gu |
| 7,916 | 101,050 | 504,297 | 7,776,507 | 5,644,017 | Masanhappo-gu |
| 8,663 | 109,611 | 535,560 | 9,000,824 | 6,507,806 | Masanhoewon-gu |
| 8,324 | 108,354 | 527,946 | 8,257,031 | 5,940,082 | Jinhae-gu |
| 18,881 | 217,032 | 1,148,686 | 16,360,182 | 11,880,262 | Jinju-si |
| 4,164 | 53,523 | 274,008 | 3,983,896 | 2,944,199 | Tongyeong-si |
| 3,794 | 46,105 | 227,719 | 3,597,786 | 2,650,255 | Sacheon-si |
| 28,380 | 367,448 | 1,772,836 | 27,452,601 | 19,967,150 | Gimhae-si |
| 3,698 | 43,376 | 213,244 | 3,791,573 | 2,880,039 | Miryang-si |
| 8,950 | 113,707 | 573,341 | 8,614,562 | 6,227,721 | Geoje-si |
| 16,709 | 215,907 | 1,061,185 | 16,036,878 | 11,739,789 | Yangsan-si |
| 646 | 7,567 | 38,678 | 575,975 | 424,094 | Uiryeong-gun |
| 1,909 | 23,673 | 126,501 | 1,910,253 | 1,402,798 | Haman-gun |
| 1,654 | 20,723 | 103,578 | 1,682,012 | 1,242,070 | Changnyeong-gun |
| 1,434 | 17,411 | 93,692 | 1,335,408 | 961,638 | Goseong-gun |
| 1,018 | 12,074 | 61,379 | 1,378,543 | 1,098,438 | Namhae-gun |
| 1,052 | 12,041 | 60,166 | 932,339 | 677,069 | Hadong-gun |
| 925 | 10,438 | 62,530 | 820,287 | 610,538 | Sancheong-gun |
| 1,085 | 13,308 | 68,445 | 973,913 | 698,579 | Hamyang-gun |
| 2,183 | 25,525 | 129,505 | 1,850,646 | 1,344,261 | Geochang-gun |
| 1,052 | 12,274 | 66,825 | 1,043,701 | 777,388 | Hapcheon-gun |

Note : Based on the Treatments (excluding pharmacy from Medical Service Use, including pharmacy in Treatment Days/Medical Expense /Benefit Amount) including Medical aid

제 4-3표
Table 4-3

시·군·구별 연령별
Medical Treatment Activities by

| 구 분 Division | 30 ~ 39세 | | | | |
|-----------------|--------------------|----------------|---------------------------|------------------------|----------------|
| | 진료실인원수 Patients | 입내원일수 Visit | 요양급여일수 Reimbursed Days | 진료비 Medical Expense | 급여비 Benefit |
| 부 산 | 188,577 | 3,240,101 | 19,022,320 | 286,831,008 | 214,034,582 |
| 중 구 | 2,038 | 33,632 | 205,351 | 2,862,716 | 2,117,295 |
| 서 구 | 4,966 | 84,859 | 498,062 | 7,408,597 | 5,522,297 |
| 동 구 | 4,832 | 80,923 | 465,746 | 7,318,515 | 5,417,686 |
| 영 도 구 | 4,440 | 82,852 | 517,032 | 7,684,145 | 5,884,920 |
| 부 산 진 구 | 23,111 | 392,326 | 2,265,464 | 34,247,692 | 25,363,767 |
| 동 래 구 | 15,561 | 264,225 | 1,578,468 | 24,073,219 | 17,899,260 |
| 남 구 | 12,629 | 212,758 | 1,249,347 | 18,213,078 | 13,511,614 |
| 북 구 | 15,447 | 261,188 | 1,518,411 | 23,729,734 | 17,885,301 |
| 해 운 대 구 | 21,231 | 379,075 | 2,227,809 | 32,772,638 | 24,277,249 |
| 사 하 구 | 15,609 | 272,143 | 1,658,789 | 23,904,712 | 17,937,972 |
| 금 정 구 | 10,522 | 179,346 | 1,036,763 | 15,399,624 | 11,544,929 |
| 강 서 구 | 12,420 | 215,457 | 1,205,468 | 19,676,465 | 14,715,263 |
| 연 계 구 | 12,215 | 209,751 | 1,245,399 | 19,073,995 | 14,204,928 |
| 수 영 구 | 11,356 | 194,364 | 1,132,519 | 16,566,983 | 12,289,239 |
| 사 상 구 | 10,737 | 179,236 | 1,066,358 | 15,705,051 | 11,760,680 |
| 기 장 군 | 11,463 | 197,966 | 1,151,334 | 18,193,843 | 13,702,182 |
| 대 구 | 129,597 | 2,140,530 | 12,507,094 | 191,616,159 | 143,830,532 |
| 중 구 | 5,644 | 87,591 | 508,027 | 8,135,477 | 6,016,557 |
| 동 구 | 19,525 | 326,111 | 1,862,833 | 29,617,835 | 22,525,913 |
| 서 구 | 6,868 | 113,357 | 704,280 | 9,711,422 | 7,285,871 |
| 남 구 | 7,405 | 122,268 | 741,330 | 11,009,999 | 8,276,703 |
| 북 구 | 23,258 | 376,828 | 2,224,477 | 33,994,844 | 25,495,898 |
| 수 성 구 | 19,683 | 323,462 | 1,906,702 | 28,545,298 | 21,442,675 |
| 달 서 구 | 28,634 | 478,791 | 2,771,815 | 41,960,234 | 31,276,668 |
| 달 성 군 | 18,580 | 312,122 | 1,787,630 | 28,641,049 | 21,510,247 |
| 울 산 | 64,491 | 1,049,492 | 6,011,492 | 94,783,237 | 70,739,310 |
| 중 구 | 10,891 | 171,111 | 1,003,765 | 15,386,945 | 11,442,670 |
| 남 구 | 18,442 | 299,053 | 1,700,424 | 27,167,682 | 20,241,757 |
| 동 구 | 8,825 | 144,732 | 856,700 | 12,529,503 | 9,316,511 |
| 북 구 | 15,042 | 246,297 | 1,383,439 | 22,159,427 | 16,477,286 |
| 울 주 군 | 11,291 | 188,299 | 1,067,164 | 17,539,681 | 13,261,086 |
| 경 북 | 123,276 | 1,928,227 | 11,723,153 | 178,669,195 | 135,410,816 |
| 포 향 시 남 구 | 10,922 | 165,391 | 1,029,234 | 15,199,359 | 11,266,728 |
| 포 향 시 북 구 | 13,899 | 215,322 | 1,303,485 | 19,873,781 | 14,786,539 |
| 경 주 시 | 11,545 | 180,705 | 1,089,017 | 16,772,481 | 12,696,753 |
| 김 천 시 | 6,575 | 105,652 | 641,687 | 10,155,354 | 7,699,884 |
| 안 동 시 | 6,599 | 97,748 | 594,863 | 9,384,710 | 7,270,066 |

주 : 진료일 기준(의료이용은 약국제외, 요양급여일수, 진료비와 급여비는 약국포함)이며, 의료급여 포함

진료실적 현황(여자) <계속>

Age and District(Female) <Cont'd>

(단위 : 명, 일, 천원)

Unit : Person, Day, 1,000Won

| 40 ~ 49세 | | | | | Division |
|--------------------|------------------|---------------------------|------------------------|--------------------|------------------|
| 진료실인원수 Patients | 입내원일수 Visit | 요양급여일수 Reimbursed Days | 진료비 Medical Expense | 급여비 Benefit | |
| 234,507 | 4,505,554 | 36,729,924 | 409,527,590 | 308,161,483 | Busan |
| 2,060 | 44,312 | 384,953 | 4,298,408 | 3,363,942 | Jung-gu |
| 6,474 | 132,075 | 1,100,275 | 11,986,338 | 9,077,438 | Seo-gu |
| 4,989 | 97,768 | 821,431 | 9,349,604 | 7,158,641 | Dong-gu |
| 6,362 | 138,325 | 1,173,827 | 13,508,906 | 10,485,367 | Yeongdo-gu |
| 23,297 | 445,656 | 3,647,836 | 40,707,357 | 30,508,694 | Busanjin-gu |
| 21,457 | 391,146 | 3,145,546 | 34,456,290 | 25,415,349 | Dongnae-gu |
| 18,580 | 349,223 | 2,873,688 | 31,397,780 | 23,319,990 | Nam-gu |
| 18,415 | 344,825 | 2,845,302 | 31,129,408 | 23,530,030 | Buk-gu |
| 30,782 | 600,275 | 4,789,538 | 53,150,946 | 39,843,004 | Haeundae-gu |
| 20,362 | 413,520 | 3,478,252 | 38,244,655 | 29,051,684 | Saha-gu |
| 14,109 | 275,644 | 2,159,599 | 23,931,375 | 18,153,257 | Geumjeong-gu |
| 12,244 | 213,084 | 1,704,989 | 19,440,600 | 14,322,326 | Gangseo-gu |
| 15,044 | 286,399 | 2,303,791 | 26,065,160 | 19,474,118 | Yeonje-gu |
| 11,821 | 225,827 | 1,783,558 | 20,674,537 | 15,471,576 | Suyeong-gu |
| 12,479 | 250,694 | 2,090,115 | 23,168,734 | 17,762,993 | Sasang-gu |
| 16,032 | 296,781 | 2,427,224 | 28,017,493 | 21,223,073 | Gijang-gun |
| 178,166 | 3,308,597 | 27,134,778 | 290,645,815 | 218,938,312 | Daegu |
| 5,516 | 98,941 | 814,412 | 8,892,419 | 6,642,046 | Jung-gu |
| 23,622 | 445,992 | 3,662,522 | 39,064,732 | 29,671,128 | Dong-gu |
| 8,881 | 180,794 | 1,545,385 | 15,290,397 | 11,719,440 | Seo-gu |
| 8,781 | 179,372 | 1,518,630 | 16,573,235 | 12,804,212 | Nam-gu |
| 33,175 | 608,951 | 5,103,021 | 53,776,602 | 40,455,614 | Buk-gu |
| 35,446 | 634,531 | 5,011,291 | 54,374,865 | 40,697,170 | Suseong-gu |
| 41,115 | 769,808 | 6,323,798 | 67,553,962 | 50,611,226 | Dalseo-gu |
| 21,630 | 390,208 | 3,155,719 | 35,119,603 | 26,337,475 | Dalseong-gun |
| 86,556 | 1,527,712 | 12,512,680 | 140,112,018 | 104,261,222 | Ulsan |
| 15,240 | 270,509 | 2,205,487 | 25,246,424 | 18,834,838 | Jung-gu |
| 23,656 | 409,137 | 3,381,571 | 37,696,117 | 28,023,514 | Nam-gu |
| 11,976 | 223,597 | 1,811,943 | 19,161,328 | 14,382,857 | Dong-gu |
| 18,903 | 327,495 | 2,671,392 | 29,880,304 | 21,932,251 | Buk-gu |
| 16,781 | 296,974 | 2,442,287 | 28,127,846 | 21,087,761 | Ulju-gun |
| 172,268 | 2,985,817 | 25,830,960 | 269,189,962 | 202,855,419 | Gyeongbuk |
| 16,180 | 273,871 | 2,429,388 | 25,842,673 | 19,331,709 | Nam-gu |
| 19,864 | 332,261 | 2,863,988 | 30,825,182 | 22,799,353 | Buk-gu |
| 16,540 | 283,461 | 2,453,158 | 25,203,614 | 18,923,331 | Gyeongju-si |
| 8,727 | 143,379 | 1,297,579 | 13,756,925 | 10,381,769 | Gimcheon-si |
| 9,921 | 163,408 | 1,415,033 | 14,224,583 | 10,961,966 | Andong-si |

Note : Based on the Treatments (excluding pharmacy from Medical Service Use, including pharmacy in Treatment Days/Medical Expense /Benefit Amount) including Medical aid

제 4-3표
Table 4-3

시·군·구별 연령별
Medical Treatment Activities by

| 구 분 Division | 30 ~ 39세 | | | | |
|-----------------|--------------------|------------------|---------------------------|------------------------|--------------------|
| | 진료실인원수 Patients | 입내원일수 Visit | 요양급여일수 Reimbursed Days | 진료비 Medical Expense | 급여비 Benefit |
| 구 미 시 | 27,739 | 422,391 | 2,548,912 | 38,279,849 | 28,823,761 |
| 영 주 시 | 3,508 | 54,998 | 339,285 | 5,227,007 | 4,012,892 |
| 영 천 시 | 4,125 | 68,948 | 395,522 | 6,525,627 | 5,047,586 |
| 상 주 시 | 3,083 | 49,587 | 316,009 | 4,717,215 | 3,604,676 |
| 문 경 시 | 2,393 | 40,689 | 228,834 | 3,917,927 | 3,071,968 |
| 경 산 시 | 14,716 | 247,335 | 1,476,423 | 21,960,734 | 16,714,972 |
| 군 위 군 | 531 | 9,052 | 52,292 | 857,680 | 650,705 |
| 의 성 군 | 1,259 | 21,743 | 124,006 | 2,070,355 | 1,620,318 |
| 청 송 군 | 585 | 8,787 | 56,335 | 861,454 | 663,149 |
| 영 양 군 | 405 | 4,761 | 36,422 | 503,229 | 380,081 |
| 영 덕 군 | 960 | 15,142 | 112,583 | 1,420,851 | 1,068,003 |
| 청 도 군 | 1,094 | 17,684 | 103,470 | 1,635,767 | 1,267,521 |
| 고 령 군 | 910 | 14,634 | 91,534 | 1,504,475 | 1,161,038 |
| 성 주 군 | 1,382 | 22,368 | 139,825 | 2,091,215 | 1,604,238 |
| 칠 곡 군 | 5,918 | 92,264 | 577,567 | 8,038,158 | 6,094,226 |
| 예 천 군 | 2,441 | 34,857 | 218,655 | 3,651,335 | 2,827,623 |
| 봉 화 군 | 699 | 10,873 | 64,460 | 1,077,902 | 822,145 |
| 울 진 군 | 1,687 | 24,015 | 158,207 | 2,527,700 | 1,939,868 |
| 울 룡 군 | 301 | 3,281 | 24,526 | 415,028 | 316,073 |
| 경 남 | 170,930 | 2,870,679 | 16,399,379 | 260,893,507 | 194,976,072 |
| 창 원 시 의 창 구 | 12,631 | 221,003 | 1,199,105 | 20,246,024 | 15,060,956 |
| 창 원 시 성 산 구 | 15,730 | 275,986 | 1,487,268 | 25,068,498 | 18,190,707 |
| 창원시 마산합포구 | 9,358 | 162,602 | 890,684 | 15,228,990 | 11,343,944 |
| 창원시 마산회원구 | 8,819 | 149,331 | 850,569 | 13,745,193 | 10,252,847 |
| 창 원 시 진 해 구 | 11,232 | 189,444 | 1,093,156 | 17,509,825 | 13,036,359 |
| 진 주 시 | 18,834 | 298,159 | 1,741,380 | 26,733,782 | 19,897,251 |
| 통 영 시 | 5,297 | 85,667 | 525,269 | 7,729,249 | 5,888,471 |
| 사 천 시 | 4,803 | 78,763 | 437,753 | 7,124,368 | 5,446,302 |
| 김 해 시 | 31,179 | 530,050 | 2,996,030 | 47,828,713 | 35,643,848 |
| 밀 양 시 | 3,720 | 58,672 | 341,150 | 5,281,519 | 4,034,698 |
| 거 제 시 | 14,030 | 229,973 | 1,345,951 | 21,143,427 | 15,875,006 |
| 양 산 시 | 21,825 | 377,702 | 2,154,689 | 34,101,516 | 25,756,911 |
| 의 령 군 | 745 | 11,605 | 72,804 | 981,374 | 737,608 |
| 함 안 군 | 2,301 | 36,687 | 223,575 | 3,260,461 | 2,464,532 |
| 창 념 군 | 1,986 | 31,046 | 188,029 | 2,763,246 | 2,074,359 |
| 고 성 군 | 1,447 | 22,673 | 155,280 | 2,243,242 | 1,733,200 |
| 남 해 군 | 1,024 | 18,307 | 108,969 | 1,660,360 | 1,284,640 |
| 하 동 군 | 1,048 | 17,582 | 107,212 | 1,464,919 | 1,117,490 |
| 산 청 군 | 819 | 11,203 | 78,900 | 1,010,122 | 750,407 |
| 함 양 군 | 1,069 | 17,386 | 105,805 | 1,630,475 | 1,236,766 |
| 거 창 군 | 2,097 | 31,305 | 198,230 | 2,830,655 | 2,143,593 |
| 합 천 군 | 936 | 15,533 | 97,571 | 1,307,548 | 1,006,177 |

주 : 진료일 기준(의료이용은 약국제외, 요양급여일수, 진료비와 급여비는 약국포함)이며, 의료급여 포함

진료실적 현황(여자) <계속>

Age and District(Female) <Cont'd>

(단위 : 명, 일, 천원)

Unit : Person, Day, 1,000Won

| 40 ~ 49세 | | | | | Division |
|--------------------|------------------|---------------------------|------------------------|--------------------|------------------|
| 진료실인원수 Patients | 입내원일수 Visit | 요양급여일수 Reimbursed Days | 진료비 Medical Expense | 급여비 Benefit | |
| 34,681 | 580,911 | 5,014,619 | 51,335,140 | 38,234,504 | Gumi-si |
| 6,059 | 107,072 | 939,115 | 9,819,542 | 7,525,368 | Yeongju-si |
| 5,266 | 99,046 | 828,820 | 8,695,840 | 6,673,135 | Yeongcheon-si |
| 4,799 | 90,578 | 786,104 | 7,530,022 | 5,661,391 | Sangju-si |
| 3,809 | 67,228 | 559,962 | 5,337,048 | 3,990,712 | Mungyeong-si |
| 19,312 | 376,589 | 3,062,040 | 32,669,074 | 24,713,874 | Gyeongsan-si |
| 756 | 13,888 | 122,048 | 1,431,024 | 1,127,554 | Gunwi-gun |
| 1,730 | 32,323 | 293,945 | 2,936,368 | 2,283,551 | Uiseong-gun |
| 897 | 15,081 | 143,837 | 1,564,475 | 1,229,675 | Cheongsong-gun |
| 602 | 8,813 | 86,684 | 826,317 | 609,863 | Yeongyang-gun |
| 1,515 | 29,198 | 263,690 | 2,666,786 | 2,030,743 | Yeongdeok-gun |
| 1,735 | 33,920 | 275,002 | 3,046,894 | 2,345,677 | Cheongdo-gun |
| 1,524 | 26,867 | 244,758 | 2,540,547 | 1,954,386 | Goryeong-gun |
| 1,741 | 31,690 | 275,510 | 2,753,732 | 2,064,022 | Seongju-gun |
| 9,135 | 160,438 | 1,425,249 | 14,872,391 | 11,293,858 | Chilgok-gun |
| 3,341 | 50,851 | 420,682 | 4,374,059 | 3,281,418 | Yecheon-gun |
| 1,155 | 19,375 | 171,148 | 2,073,875 | 1,661,984 | Bonghwa-gun |
| 2,545 | 39,766 | 399,385 | 4,147,891 | 3,242,384 | Uljin-gun |
| 434 | 5,803 | 59,216 | 715,960 | 533,195 | Ulleung-gun |
| 246,125 | 4,479,829 | 35,480,074 | 409,928,674 | 305,065,320 | Gyeongnam |
| 15,758 | 296,217 | 2,216,808 | 26,835,647 | 19,922,416 | Uichang-gu |
| 19,860 | 364,845 | 2,639,178 | 33,367,285 | 24,240,074 | Seongsan-gu |
| 12,137 | 219,370 | 1,669,715 | 20,545,103 | 15,300,225 | Masanhappo-gu |
| 13,592 | 250,959 | 1,933,644 | 22,522,053 | 16,766,081 | Masanhoewon-gu |
| 16,807 | 298,274 | 2,402,591 | 27,389,773 | 20,246,168 | Jinhae-gu |
| 25,451 | 425,602 | 3,513,775 | 38,318,329 | 28,524,909 | Jinju-si |
| 9,161 | 169,453 | 1,317,807 | 14,819,928 | 11,221,895 | Tongyeong-si |
| 7,884 | 143,266 | 1,143,168 | 13,483,718 | 10,224,639 | Sacheon-si |
| 46,727 | 870,366 | 6,752,295 | 80,541,913 | 59,698,754 | Gimhae-si |
| 5,591 | 101,015 | 834,756 | 9,942,094 | 7,632,297 | Miryang-si |
| 21,260 | 366,061 | 3,095,244 | 33,764,910 | 24,733,158 | Geoje-si |
| 29,631 | 557,391 | 4,517,428 | 50,436,021 | 37,637,549 | Yangsan-si |
| 1,080 | 23,680 | 181,667 | 2,011,868 | 1,558,455 | Uiryeong-gun |
| 3,899 | 65,719 | 533,755 | 6,151,169 | 4,640,467 | Haman-gun |
| 2,844 | 54,814 | 457,559 | 4,883,631 | 3,689,665 | Changnyeong-gun |
| 2,620 | 50,291 | 437,258 | 4,717,898 | 3,556,449 | Goseong-gun |
| 1,856 | 35,033 | 292,073 | 3,433,741 | 2,669,993 | Namhae-gun |
| 1,767 | 33,414 | 284,623 | 3,078,419 | 2,378,795 | Hadong-gun |
| 1,386 | 26,663 | 206,622 | 2,358,880 | 1,796,365 | Sancheong-gun |
| 1,751 | 31,795 | 267,006 | 2,834,426 | 2,144,121 | Hamyang-gun |
| 3,464 | 65,186 | 526,823 | 5,502,454 | 4,171,420 | Geochang-gun |
| 1,599 | 30,415 | 256,279 | 2,989,412 | 2,311,426 | Hapcheon-gun |

Note : Based on the Treatments (excluding pharmacy from Medical Service Use, including pharmacy in Treatment Days/Medical Expense /Benefit Amount) including Medical aid

제 4-3표
Table 4-3

시·군·구별 연령별
Medical Treatment Activities by

| 구 분 Division | 50 ~ 59세 | | | | |
|-----------------|--------------------|----------------|---------------------------|------------------------|----------------|
| | 진료실인원수 Patients | 입내원일수 Visit | 요양급여일수 Reimbursed Days | 진료비 Medical Expense | 급여비 Benefit |
| 부 산 | 270,309 | 7,070,598 | 76,270,290 | 650,248,218 | 494,786,737 |
| 중 구 | 3,006 | 85,243 | 898,833 | 8,037,845 | 6,280,270 |
| 서 구 | 8,008 | 227,585 | 2,321,878 | 20,619,895 | 15,765,052 |
| 동 구 | 6,515 | 178,770 | 1,917,252 | 16,425,841 | 12,666,632 |
| 영 도 구 | 8,348 | 253,667 | 2,613,281 | 23,956,898 | 18,846,203 |
| 부 산 진 구 | 27,841 | 724,070 | 7,838,254 | 69,281,680 | 52,853,637 |
| 동 래 구 | 22,012 | 557,428 | 5,974,571 | 50,795,650 | 38,215,836 |
| 남 구 | 20,272 | 527,284 | 5,552,981 | 47,528,565 | 35,866,803 |
| 북 구 | 26,009 | 680,068 | 7,558,560 | 62,265,090 | 47,358,309 |
| 해 운 대 구 | 34,658 | 875,739 | 9,471,120 | 78,517,171 | 59,309,803 |
| 사 하 구 | 25,733 | 704,315 | 7,705,681 | 65,917,467 | 50,637,160 |
| 금 정 구 | 18,905 | 502,198 | 5,287,320 | 43,839,535 | 33,382,059 |
| 강 서 구 | 8,044 | 188,947 | 2,118,409 | 18,726,180 | 13,968,037 |
| 연 계 구 | 16,736 | 429,022 | 4,570,987 | 39,229,197 | 29,638,058 |
| 수 영 구 | 13,628 | 338,509 | 3,609,784 | 30,022,883 | 22,652,481 |
| 사 상 구 | 18,291 | 501,622 | 5,530,324 | 46,951,203 | 35,862,865 |
| 기 장 군 | 12,303 | 296,131 | 3,301,055 | 28,133,119 | 21,483,532 |
| 대 구 | 207,444 | 5,275,189 | 57,421,051 | 469,159,516 | 356,955,106 |
| 중 구 | 5,692 | 131,672 | 1,479,290 | 12,652,730 | 9,587,014 |
| 동 구 | 27,796 | 707,889 | 7,906,175 | 62,509,539 | 47,780,706 |
| 서 구 | 14,689 | 419,152 | 4,501,626 | 38,051,358 | 29,634,099 |
| 남 구 | 11,585 | 312,881 | 3,363,032 | 28,232,814 | 22,037,719 |
| 북 구 | 38,583 | 954,859 | 10,579,971 | 84,284,498 | 63,389,572 |
| 수 성 구 | 37,830 | 919,441 | 9,887,737 | 79,243,821 | 60,065,472 |
| 달 서 구 | 50,735 | 1,307,681 | 13,994,016 | 116,533,263 | 88,393,989 |
| 달 성 군 | 20,534 | 521,614 | 5,709,204 | 47,651,493 | 36,066,536 |
| 울 산 | 100,451 | 2,394,805 | 26,453,902 | 222,522,563 | 166,630,049 |
| 중 구 | 19,367 | 458,946 | 5,103,650 | 43,729,961 | 32,821,447 |
| 남 구 | 29,587 | 687,519 | 7,582,454 | 63,862,409 | 47,549,669 |
| 동 구 | 11,777 | 313,861 | 3,439,157 | 26,755,479 | 20,224,842 |
| 북 구 | 19,113 | 441,469 | 4,956,428 | 41,503,517 | 30,897,178 |
| 울 주 군 | 20,607 | 493,010 | 5,372,213 | 46,671,197 | 35,136,913 |
| 경 북 | 211,577 | 4,936,563 | 57,450,824 | 454,576,493 | 344,763,822 |
| 포 향 시 남 구 | 18,766 | 424,606 | 5,145,091 | 40,659,835 | 30,637,259 |
| 포 향 시 북 구 | 23,677 | 535,306 | 6,337,935 | 52,153,859 | 39,268,116 |
| 경 주 시 | 22,119 | 509,386 | 5,866,796 | 46,586,768 | 35,289,282 |
| 김 천 시 | 10,806 | 250,071 | 3,040,708 | 23,837,858 | 18,145,056 |
| 안 동 시 | 11,910 | 266,174 | 3,103,258 | 23,297,995 | 17,819,595 |

주 : 진료일 기준(의료이용은 약국제외, 요양급여일수, 진료비와 급여비는 약국포함)이며, 의료급여 포함

진료실적 현황(여자) <계속>

Age and District(Female) <Cont'd>

(단위 : 명, 일, 천원)
Unit : Person, Day, 1,000Won

| 60 ~ 69세 | | | | | Division |
|--------------------|-------------------|---------------------------|------------------------|--------------------|------------------|
| 진료실인원수 Patients | 입내원일수 Visit | 요양급여일수 Reimbursed Days | 진료비 Medical Expense | 급여비 Benefit | |
| 290,660 | 11,298,717 | 132,400,461 | 1,099,909,589 | 843,950,752 | Busan |
| 4,051 | 169,574 | 1,864,921 | 16,905,162 | 13,183,150 | Jung-gu |
| 10,110 | 421,965 | 4,683,489 | 40,995,357 | 31,697,703 | Seo-gu |
| 8,305 | 337,553 | 3,901,762 | 33,053,797 | 25,595,670 | Dong-gu |
| 11,433 | 506,559 | 5,640,520 | 50,838,264 | 39,907,446 | Yeongdo-gu |
| 30,702 | 1,211,018 | 14,254,470 | 119,372,934 | 90,967,644 | Busanjin-gu |
| 22,948 | 862,579 | 10,087,789 | 81,322,402 | 61,617,177 | Dongnae-gu |
| 22,012 | 853,812 | 10,021,401 | 80,048,623 | 60,707,561 | Nam-gu |
| 25,474 | 970,235 | 11,638,913 | 94,446,439 | 72,584,314 | Buk-gu |
| 31,819 | 1,178,167 | 14,094,347 | 112,070,217 | 85,669,043 | Haeundae-gu |
| 28,233 | 1,146,295 | 13,277,461 | 112,176,573 | 86,987,178 | Saha-gu |
| 20,915 | 818,329 | 9,371,659 | 76,454,343 | 58,721,097 | Geumjeong-gu |
| 8,717 | 304,983 | 3,726,495 | 32,811,057 | 24,683,243 | Gangseo-gu |
| 18,010 | 679,690 | 8,061,098 | 65,487,442 | 50,022,480 | Yeonje-gu |
| 15,934 | 612,994 | 6,927,647 | 58,990,538 | 45,040,992 | Suyeong-gu |
| 19,701 | 764,492 | 9,332,202 | 77,526,534 | 59,655,045 | Sasang-gu |
| 12,296 | 460,472 | 5,516,287 | 47,409,906 | 36,911,008 | Gijang-gun |
| 182,361 | 6,759,505 | 81,743,976 | 643,299,416 | 493,929,362 | Daegu |
| 5,468 | 191,538 | 2,366,657 | 18,662,216 | 14,326,461 | Jung-gu |
| 28,939 | 1,071,577 | 13,291,125 | 102,609,463 | 78,905,638 | Dong-gu |
| 16,895 | 672,311 | 7,890,528 | 63,173,944 | 48,740,989 | Seo-gu |
| 12,929 | 495,927 | 5,911,744 | 46,895,225 | 36,453,657 | Nam-gu |
| 30,432 | 1,126,882 | 13,530,373 | 107,480,411 | 82,064,165 | Buk-gu |
| 28,980 | 1,022,382 | 12,314,203 | 94,119,248 | 72,208,897 | Suseong-gu |
| 41,356 | 1,551,337 | 18,720,474 | 148,978,379 | 114,383,501 | Dalseo-gu |
| 17,362 | 627,551 | 7,718,872 | 61,380,530 | 46,846,054 | Dalseong-gun |
| 80,875 | 2,812,815 | 33,985,291 | 280,513,108 | 212,504,037 | Ulsan |
| 17,516 | 602,532 | 7,333,779 | 61,736,230 | 47,140,367 | Jung-gu |
| 22,914 | 778,205 | 9,340,029 | 77,756,686 | 58,939,316 | Nam-gu |
| 12,437 | 473,805 | 5,727,429 | 43,818,138 | 33,025,158 | Dong-gu |
| 11,546 | 384,970 | 4,754,525 | 40,125,178 | 30,245,831 | Buk-gu |
| 16,462 | 573,303 | 6,829,529 | 57,076,877 | 43,153,365 | Ulju-gun |
| 220,413 | 7,405,160 | 95,761,599 | 747,643,998 | 569,027,885 | Gyeongbuk |
| 19,535 | 662,523 | 8,724,433 | 68,281,741 | 51,927,041 | Nam-gu |
| 23,422 | 778,298 | 10,040,193 | 81,655,919 | 62,385,102 | Buk-gu |
| 22,443 | 767,149 | 9,572,393 | 76,046,082 | 58,003,420 | Gyeongju-si |
| 11,976 | 393,897 | 5,423,693 | 41,895,877 | 31,793,924 | Gimcheon-si |
| 13,723 | 433,108 | 5,608,919 | 42,608,205 | 32,467,187 | Andong-si |

Note : Based on the Treatments (excluding pharmacy from Medical Service Use, including pharmacy in Treatment Days/Medical Expense /Benefit Amount) including Medical aid

제 4-3표
Table 4-3

시·군·구별 연령별
Medical Treatment Activities by

| 구 분 Division | 50 ~ 59세 | | | | |
|-----------------|--------------------|------------------|---------------------------|------------------------|--------------------|
| | 진료실인원수 Patients | 입내원일수 Visit | 요양급여일수 Reimbursed Days | 진료비 Medical Expense | 급여비 Benefit |
| 구 미 시 | 33,975 | 764,534 | 9,118,421 | 69,290,649 | 52,019,400 |
| 영 주 시 | 8,010 | 184,755 | 2,095,222 | 16,152,499 | 12,261,408 |
| 영 천 시 | 8,183 | 210,852 | 2,286,563 | 18,870,059 | 14,574,480 |
| 상 주 시 | 7,197 | 164,083 | 2,065,276 | 15,282,777 | 11,634,784 |
| 문 경 시 | 5,412 | 129,651 | 1,444,149 | 11,928,678 | 9,161,098 |
| 경 산 시 | 22,575 | 567,817 | 6,192,296 | 49,252,909 | 37,214,449 |
| 군 위 군 | 1,766 | 40,764 | 490,838 | 3,772,540 | 2,837,589 |
| 의 성 군 | 3,390 | 83,659 | 993,152 | 7,920,563 | 6,030,062 |
| 청 송 군 | 1,891 | 36,901 | 490,581 | 3,620,524 | 2,716,185 |
| 영 양 군 | 1,108 | 21,952 | 276,468 | 2,318,350 | 1,785,129 |
| 영 덕 군 | 2,609 | 69,451 | 822,441 | 6,884,560 | 5,336,010 |
| 청 도 군 | 3,192 | 82,072 | 857,623 | 7,647,667 | 5,894,900 |
| 고 령 군 | 2,412 | 58,021 | 688,892 | 5,603,735 | 4,257,134 |
| 성 주 군 | 3,387 | 84,029 | 950,247 | 8,065,537 | 6,114,714 |
| 칠 곡 군 | 9,186 | 231,080 | 2,510,114 | 20,178,093 | 15,352,765 |
| 예 천 군 | 3,534 | 81,787 | 941,127 | 7,097,793 | 5,459,835 |
| 봉 화 군 | 2,240 | 51,416 | 603,391 | 5,277,615 | 4,142,950 |
| 울 진 군 | 3,547 | 77,472 | 977,030 | 7,567,085 | 5,845,752 |
| 울 룡 군 | 685 | 10,724 | 153,205 | 1,308,546 | 965,869 |
| 경 남 | 276,011 | 6,712,678 | 70,963,401 | 625,609,843 | 470,185,534 |
| 창 원 시 의 창 구 | 20,267 | 478,236 | 5,003,897 | 44,093,709 | 32,817,417 |
| 창 원 시 성 산 구 | 25,591 | 599,834 | 6,018,910 | 54,016,759 | 39,412,068 |
| 창원시 마산합포구 | 13,785 | 337,104 | 3,436,910 | 32,056,625 | 24,208,093 |
| 창원시 마산회원구 | 15,943 | 403,731 | 4,102,991 | 37,431,881 | 28,314,426 |
| 창 원 시 진 해 구 | 14,044 | 335,329 | 3,541,469 | 31,598,779 | 23,838,154 |
| 진 주 시 | 28,014 | 630,385 | 6,821,967 | 57,220,402 | 43,003,661 |
| 통 영 시 | 10,067 | 271,480 | 2,739,819 | 24,202,660 | 18,557,287 |
| 사 천 시 | 8,350 | 210,235 | 2,169,335 | 19,720,934 | 15,115,430 |
| 김 해 시 | 48,701 | 1,206,887 | 12,692,345 | 115,829,847 | 86,523,280 |
| 밀 양 시 | 8,500 | 203,624 | 2,216,594 | 20,031,646 | 15,425,553 |
| 거 제 시 | 18,480 | 435,401 | 4,778,066 | 41,869,993 | 31,089,163 |
| 양 산 시 | 29,367 | 738,737 | 8,022,277 | 68,971,686 | 52,105,084 |
| 의 령 군 | 1,904 | 51,712 | 527,143 | 4,390,580 | 3,352,102 |
| 함 안 군 | 4,846 | 116,052 | 1,303,263 | 10,562,253 | 7,965,188 |
| 창 녕 군 | 4,579 | 120,590 | 1,323,687 | 11,503,763 | 8,814,524 |
| 고 성 군 | 3,876 | 94,992 | 1,041,954 | 9,087,163 | 6,898,683 |
| 남 해 군 | 3,017 | 75,514 | 820,834 | 6,469,044 | 4,860,301 |
| 하 동 군 | 3,362 | 80,014 | 873,766 | 7,396,899 | 5,665,914 |
| 산 청 군 | 2,647 | 61,677 | 656,373 | 5,353,063 | 4,061,950 |
| 함 양 군 | 2,976 | 71,758 | 765,183 | 6,396,193 | 4,863,948 |
| 거 창 군 | 4,713 | 110,630 | 1,245,694 | 10,275,045 | 7,812,592 |
| 합 천 군 | 2,982 | 78,756 | 860,924 | 7,130,918 | 5,480,715 |

주 : 진료일 기준(의료이용은 약국제외, 요양급여일수, 진료비와 급여비는 약국포함)이며, 의료급여 포함

진료실적 현황(여자) <계속>

Age and District(Female) <Cont'd>

(단위 : 명, 일, 천원)

Unit : Person, Day, 1,000Won

| 60 ~ 69세 | | | | | Division |
|--------------------|------------------|---------------------------|------------------------|--------------------|------------------|
| 진료실인원수 Patients | 입내원일수 Visit | 요양급여일수 Reimbursed Days | 진료비 Medical Expense | 급여비 Benefit | |
| 22,371 | 741,878 | 9,820,167 | 74,021,861 | 56,247,323 | Gumi-si |
| 9,853 | 331,820 | 4,080,449 | 32,550,398 | 24,837,912 | Yeongju-si |
| 9,794 | 366,295 | 4,372,460 | 35,479,851 | 27,378,246 | Yeongcheon-si |
| 9,633 | 301,367 | 4,311,242 | 31,470,490 | 23,645,319 | Sangju-si |
| 7,099 | 245,819 | 3,067,464 | 24,117,893 | 18,260,152 | Mungyeong-si |
| 19,592 | 701,336 | 8,600,053 | 66,714,093 | 50,655,352 | Gyeongsan-si |
| 2,717 | 87,095 | 1,189,538 | 8,628,687 | 6,491,195 | Gunwi-gun |
| 6,052 | 201,535 | 2,659,639 | 20,604,601 | 15,584,433 | Uiseong-gun |
| 2,826 | 77,054 | 1,190,098 | 8,998,387 | 6,815,011 | Cheongsong-gun |
| 1,768 | 47,037 | 725,060 | 5,817,604 | 4,373,286 | Yeongyang-gun |
| 3,825 | 137,013 | 1,829,905 | 13,951,200 | 10,732,631 | Yeongdeok-gun |
| 4,862 | 171,885 | 2,118,700 | 16,576,182 | 12,528,830 | Cheongdo-gun |
| 3,130 | 111,921 | 1,436,153 | 11,614,955 | 8,923,023 | Goryeong-gun |
| 4,730 | 167,846 | 2,071,852 | 16,976,563 | 12,839,554 | Seongju-gun |
| 7,385 | 264,776 | 3,331,621 | 25,318,615 | 19,289,027 | Chilgok-gun |
| 4,908 | 160,552 | 2,016,219 | 16,467,872 | 12,575,061 | Yecheon-gun |
| 3,429 | 95,047 | 1,340,180 | 10,623,336 | 8,019,238 | Bonghwa-gun |
| 4,452 | 139,056 | 1,937,102 | 14,741,514 | 11,412,782 | Uljin-gun |
| 888 | 20,853 | 294,066 | 2,482,070 | 1,842,838 | Ulleung-gun |
| 256,166 | 9,086,415 | 106,927,731 | 917,797,942 | 697,802,242 | Gyeongnam |
| 16,588 | 584,319 | 6,789,970 | 58,742,364 | 44,718,188 | Uichang-gu |
| 16,349 | 531,279 | 6,279,062 | 52,380,077 | 38,641,833 | Seongsan-gu |
| 16,654 | 602,670 | 6,844,378 | 61,272,524 | 46,660,432 | Masanhappo-gu |
| 16,512 | 612,589 | 7,007,066 | 60,991,157 | 46,694,805 | Masanhoewon-gu |
| 13,042 | 454,235 | 5,326,709 | 46,354,826 | 35,313,603 | Jinhae-gu |
| 26,037 | 852,122 | 10,309,777 | 84,202,077 | 64,105,240 | Jinju-si |
| 11,277 | 469,519 | 4,960,688 | 43,642,922 | 33,389,865 | Tongyeong-si |
| 9,177 | 330,273 | 3,689,570 | 33,023,601 | 25,431,591 | Sacheon-si |
| 32,810 | 1,211,961 | 14,034,040 | 125,903,502 | 95,642,981 | Gimhae-si |
| 11,291 | 377,686 | 4,735,996 | 40,085,870 | 30,454,521 | Miryang-si |
| 14,783 | 521,820 | 6,174,813 | 53,042,458 | 39,685,455 | Geoje-si |
| 24,821 | 890,398 | 10,640,842 | 89,350,114 | 68,025,776 | Yangsan-si |
| 2,757 | 100,142 | 1,212,909 | 9,847,001 | 7,522,326 | Uiryeong-gun |
| 5,598 | 195,049 | 2,418,694 | 20,256,097 | 15,545,681 | Haman-gun |
| 6,425 | 234,356 | 2,913,319 | 24,329,014 | 18,624,643 | Changnyeong-gun |
| 5,210 | 183,442 | 2,178,779 | 19,858,146 | 15,178,069 | Goseong-gun |
| 4,404 | 159,228 | 1,873,460 | 15,074,248 | 11,477,890 | Namhae-gun |
| 4,514 | 155,217 | 1,907,139 | 15,586,814 | 11,901,005 | Hadong-gun |
| 3,840 | 128,082 | 1,554,908 | 13,196,143 | 10,116,801 | Sancheong-gun |
| 3,883 | 139,549 | 1,666,687 | 14,235,889 | 10,915,289 | Hamyang-gun |
| 5,578 | 192,187 | 2,355,164 | 19,383,662 | 14,771,757 | Geochang-gun |
| 4,616 | 160,292 | 2,053,761 | 17,039,435 | 12,984,490 | Hapcheon-gun |

Note : Based on the Treatments (excluding pharmacy from Medical Service Use, including pharmacy in Treatment Days/Medical Expense /Benefit Amount) including Medical aid

제 4-3표
Table 4-3

시·군·구별 연령별
Medical Treatment Activities by

| 구 분 Division | 70 ~ 79세 | | | | |
|-----------------|--------------------|----------------|---------------------------|------------------------|----------------|
| | 진료실인원수 Patients | 입내원일수 Visit | 요양급여일수 Reimbursed Days | 진료비 Medical Expense | 급여비 Benefit |
| 부 산 | 169,953 | 9,528,840 | 106,275,398 | 984,546,553 | 776,803,554 |
| 중 구 | 2,852 | 166,093 | 1,803,772 | 16,584,070 | 13,152,381 |
| 서 구 | 7,049 | 417,041 | 4,427,892 | 42,520,923 | 33,761,091 |
| 동 구 | 6,133 | 354,629 | 3,889,238 | 36,223,876 | 28,988,024 |
| 영 도 구 | 8,281 | 514,752 | 5,356,983 | 53,377,914 | 42,968,531 |
| 부 산 진 구 | 18,149 | 1,005,005 | 11,418,049 | 107,211,689 | 84,080,382 |
| 동 래 구 | 13,096 | 721,192 | 7,998,264 | 72,917,200 | 56,783,803 |
| 남 구 | 14,210 | 816,570 | 8,999,604 | 80,569,225 | 62,961,415 |
| 북 구 | 12,531 | 680,945 | 7,783,516 | 71,049,386 | 56,500,913 |
| 해 운 대 구 | 17,929 | 982,252 | 11,198,858 | 103,715,437 | 81,975,194 |
| 사 하 구 | 15,338 | 886,446 | 9,693,637 | 91,319,325 | 72,673,624 |
| 금 정 구 | 12,417 | 688,309 | 7,677,525 | 67,880,317 | 53,332,193 |
| 강 서 구 | 3,864 | 197,481 | 2,289,078 | 21,440,314 | 16,471,696 |
| 연 계 구 | 10,608 | 589,386 | 6,631,958 | 59,728,061 | 46,739,008 |
| 수 영 구 | 9,985 | 544,730 | 6,099,096 | 55,659,055 | 43,425,309 |
| 사 상 구 | 10,132 | 573,808 | 6,460,731 | 63,024,483 | 50,069,552 |
| 기 장 군 | 7,379 | 390,201 | 4,547,197 | 41,325,277 | 32,920,437 |
| 대 구 | 103,889 | 5,325,308 | 64,363,467 | 554,753,663 | 437,554,041 |
| 중 구 | 4,168 | 199,485 | 2,485,838 | 21,773,511 | 17,019,966 |
| 동 구 | 17,892 | 912,155 | 11,337,643 | 96,466,559 | 75,924,851 |
| 서 구 | 10,094 | 554,033 | 6,283,963 | 56,236,046 | 44,888,410 |
| 남 구 | 8,744 | 439,556 | 5,359,387 | 45,828,559 | 36,354,740 |
| 북 구 | 16,999 | 883,934 | 10,613,733 | 89,783,126 | 70,378,886 |
| 수 성 구 | 17,028 | 850,488 | 10,275,493 | 86,355,411 | 67,980,600 |
| 달 서 구 | 20,550 | 1,060,810 | 12,862,248 | 112,613,714 | 89,033,686 |
| 달 성 군 | 8,414 | 424,847 | 5,145,162 | 45,696,738 | 35,972,902 |
| 울 산 | 35,110 | 1,811,545 | 20,519,071 | 192,980,974 | 150,682,774 |
| 중 구 | 8,438 | 418,713 | 4,932,097 | 45,815,662 | 35,965,410 |
| 남 구 | 9,596 | 500,069 | 5,518,719 | 53,667,872 | 42,076,429 |
| 동 구 | 4,766 | 259,950 | 2,951,624 | 26,577,405 | 20,824,192 |
| 북 구 | 4,482 | 232,751 | 2,636,532 | 24,864,479 | 19,211,610 |
| 울 주 군 | 7,828 | 400,062 | 4,480,099 | 42,055,557 | 32,605,135 |
| 경 북 | 135,932 | 6,368,176 | 79,916,646 | 700,006,683 | 546,546,389 |
| 포 향 시 남 구 | 10,009 | 493,560 | 6,148,687 | 54,113,674 | 42,534,505 |
| 포 향 시 북 구 | 11,413 | 560,288 | 6,846,412 | 62,538,962 | 49,453,679 |
| 경 주 시 | 14,019 | 704,402 | 8,018,351 | 73,808,277 | 57,490,822 |
| 김 천 시 | 7,658 | 337,601 | 4,574,615 | 41,372,099 | 32,334,483 |
| 안 동 시 | 9,194 | 390,410 | 4,925,932 | 44,330,195 | 34,644,120 |

주 : 진료일 기준(의료이용은 약국제외, 요양급여일수, 진료비와 급여비는 약국포함)이며, 의료급여 포함

진료실적 현황(여자) <계속>

Age and District(Female) <Cont'd>

(단위 : 명, 일, 천원)
Unit : Person, Day, 1,000Won

| 80세이상 | | | | | Division |
|--------------------|------------------|---------------------------|------------------------|--------------------|------------------|
| 진료실인원수 Patients | 입내원일수 Visit | 요양급여일수 Reimbursed Days | 진료비 Medical Expense | 급여비 Benefit | |
| 104,202 | 8,851,168 | 63,163,480 | 910,083,674 | 730,197,009 | Busan |
| 1,866 | 156,078 | 1,150,073 | 15,900,866 | 12,973,346 | Jung-gu |
| 4,748 | 407,332 | 2,858,567 | 41,439,084 | 33,267,628 | Seo-gu |
| 4,200 | 351,127 | 2,632,207 | 35,940,124 | 29,377,722 | Dong-gu |
| 5,307 | 500,589 | 3,247,318 | 51,904,696 | 42,418,651 | Yeongdo-gu |
| 11,459 | 937,658 | 7,062,729 | 98,188,243 | 78,475,210 | Busanjin-gu |
| 7,459 | 617,207 | 4,435,524 | 63,200,563 | 49,779,671 | Dongnae-gu |
| 8,108 | 680,729 | 5,096,982 | 69,089,888 | 54,847,628 | Nam-gu |
| 7,756 | 659,672 | 4,531,339 | 68,368,152 | 55,754,180 | Buk-gu |
| 11,682 | 971,872 | 7,191,640 | 100,965,106 | 80,976,225 | Haeundae-gu |
| 9,034 | 818,717 | 5,429,836 | 82,600,230 | 66,718,592 | Saha-gu |
| 7,868 | 688,715 | 4,711,007 | 68,659,236 | 55,048,653 | Geumjeong-gu |
| 2,528 | 211,570 | 1,402,751 | 22,816,268 | 17,791,440 | Gangseo-gu |
| 6,056 | 520,449 | 3,693,181 | 52,880,044 | 42,044,806 | Yeonje-gu |
| 5,835 | 479,394 | 3,682,430 | 48,833,880 | 38,637,640 | Suyeong-gu |
| 5,398 | 480,903 | 3,206,480 | 50,785,080 | 41,160,724 | Sasang-gu |
| 4,898 | 369,156 | 2,831,416 | 38,512,215 | 30,924,893 | Gijang-gun |
| 70,283 | 4,651,703 | 43,358,910 | 516,873,384 | 416,325,518 | Daegu |
| 2,853 | 180,832 | 1,770,733 | 20,381,028 | 16,262,864 | Jung-gu |
| 11,767 | 753,064 | 7,437,541 | 82,451,251 | 66,459,076 | Dong-gu |
| 6,284 | 425,287 | 3,757,812 | 47,032,998 | 38,456,376 | Seo-gu |
| 6,351 | 421,381 | 3,887,131 | 46,247,817 | 37,390,342 | Nam-gu |
| 11,265 | 736,038 | 6,966,404 | 82,148,895 | 66,203,751 | Buk-gu |
| 12,146 | 822,324 | 7,528,243 | 90,712,454 | 72,488,216 | Suseong-gu |
| 13,596 | 918,999 | 8,488,810 | 104,148,029 | 84,053,870 | Dalseo-gu |
| 6,021 | 393,778 | 3,522,236 | 43,750,911 | 35,011,023 | Dalseong-gun |
| 21,648 | 1,713,307 | 11,970,186 | 180,434,910 | 142,146,389 | Ulsan |
| 4,717 | 351,560 | 2,669,999 | 38,240,832 | 30,365,892 | Jung-gu |
| 5,201 | 421,045 | 2,941,871 | 43,921,012 | 34,662,174 | Nam-gu |
| 2,419 | 212,923 | 1,422,923 | 22,313,511 | 17,652,136 | Dong-gu |
| 3,067 | 248,125 | 1,621,631 | 26,638,400 | 20,904,578 | Buk-gu |
| 6,244 | 479,654 | 3,313,762 | 49,321,154 | 38,561,609 | Ulju-gun |
| 124,843 | 7,468,859 | 69,044,328 | 837,481,976 | 664,241,560 | Gyeongbuk |
| 6,392 | 484,320 | 3,683,460 | 51,420,896 | 41,236,178 | Nam-gu |
| 8,251 | 679,459 | 4,695,828 | 72,638,205 | 58,325,859 | Buk-gu |
| 12,150 | 844,624 | 6,424,115 | 87,500,617 | 68,883,008 | Gyeongju-si |
| 7,485 | 366,984 | 4,209,490 | 47,175,322 | 37,399,865 | Gimcheon-si |
| 8,762 | 513,825 | 4,518,302 | 58,397,895 | 46,279,473 | Andong-si |

Note : Based on the Treatments (excluding pharmacy from Medical Service Use, including pharmacy in Treatment Days/Medical Expense /Benefit Amount) including Medical aid

제 4-3표
Table 4-3

시·군·구별 연령별
Medical Treatment Activities by

| 구 분 Division | 70 ~ 79세 | | | | |
|-----------------|--------------------|------------------|---------------------------|------------------------|--------------------|
| | 진료실인원수 Patients | 입내원일수 Visit | 요양급여일수 Reimbursed Days | 진료비 Medical Expense | 급여비 Benefit |
| 구 미 시 | 9,545 | 460,138 | 5,920,321 | 49,938,962 | 39,245,068 |
| 영 주 시 | 6,586 | 294,528 | 3,532,146 | 31,921,142 | 24,819,280 |
| 영 천 시 | 6,960 | 362,223 | 4,342,478 | 35,873,314 | 27,987,455 |
| 상 주 시 | 6,887 | 298,270 | 4,027,644 | 34,997,329 | 27,028,149 |
| 문 경 시 | 5,178 | 235,289 | 2,905,103 | 25,320,180 | 19,530,968 |
| 경 산 시 | 11,585 | 577,989 | 7,097,829 | 59,447,793 | 46,564,584 |
| 군 위 군 | 2,124 | 91,514 | 1,268,020 | 10,324,230 | 7,922,841 |
| 의 성 군 | 4,808 | 205,471 | 2,661,396 | 23,935,035 | 18,537,138 |
| 청 송 군 | 2,159 | 80,643 | 1,234,476 | 10,185,607 | 7,827,271 |
| 영 양 군 | 1,384 | 47,425 | 752,525 | 6,383,044 | 4,891,869 |
| 영 덕 군 | 3,280 | 169,957 | 2,112,272 | 18,144,141 | 14,388,705 |
| 청 도 군 | 3,659 | 183,307 | 2,197,704 | 19,704,010 | 15,277,603 |
| 고 령 군 | 2,284 | 107,630 | 1,474,949 | 12,101,015 | 9,408,887 |
| 성 주 군 | 3,274 | 155,938 | 1,916,121 | 17,477,198 | 13,512,913 |
| 칠 곡 군 | 4,255 | 210,877 | 2,714,427 | 23,282,832 | 18,430,413 |
| 예 천 군 | 3,626 | 164,826 | 1,988,696 | 17,409,132 | 13,442,542 |
| 봉 화 군 | 2,453 | 89,217 | 1,332,924 | 11,106,828 | 8,495,700 |
| 울 진 군 | 3,033 | 130,764 | 1,687,951 | 14,157,886 | 11,151,930 |
| 울 룡 군 | 559 | 15,909 | 235,667 | 2,133,797 | 1,625,464 |
| 경 남 | 142,029 | 7,360,561 | 82,425,560 | 780,534,127 | 611,254,776 |
| 창 원 시 의 창 구 | 6,919 | 361,596 | 4,014,504 | 39,349,217 | 31,043,619 |
| 창 원 시 성 산 구 | 4,992 | 246,815 | 2,815,110 | 25,464,470 | 19,428,235 |
| 창원시 마산합포구 | 9,807 | 495,050 | 5,564,515 | 54,242,241 | 42,706,733 |
| 창원시 마산회원구 | 8,879 | 487,653 | 5,184,659 | 52,684,952 | 41,703,470 |
| 창 원 시 진 해 구 | 7,039 | 365,010 | 4,063,406 | 38,630,150 | 30,112,031 |
| 진 주 시 | 14,982 | 704,075 | 8,188,016 | 74,298,837 | 57,880,483 |
| 통 영 시 | 6,330 | 367,328 | 3,730,243 | 35,846,717 | 28,453,882 |
| 사 천 시 | 6,187 | 320,895 | 3,431,803 | 34,225,900 | 26,909,030 |
| 김 해 시 | 15,923 | 891,896 | 9,385,346 | 96,346,451 | 76,066,888 |
| 밀 양 시 | 7,284 | 347,936 | 4,233,400 | 38,725,759 | 30,171,110 |
| 거 제 시 | 6,344 | 347,059 | 3,705,102 | 36,974,132 | 28,703,507 |
| 양 산 시 | 12,648 | 647,379 | 7,508,271 | 68,485,476 | 53,938,509 |
| 의 령 군 | 2,146 | 121,841 | 1,310,935 | 11,443,365 | 8,926,673 |
| 함 안 군 | 3,663 | 189,054 | 2,248,130 | 20,778,683 | 16,246,523 |
| 창 념 군 | 4,447 | 235,457 | 2,843,221 | 23,826,406 | 18,600,386 |
| 고 성 군 | 3,725 | 190,190 | 2,164,212 | 20,496,077 | 15,843,987 |
| 남 해 군 | 3,613 | 203,669 | 2,065,861 | 19,183,007 | 14,914,358 |
| 하 동 군 | 3,390 | 163,526 | 1,983,480 | 17,144,930 | 13,416,849 |
| 산 청 군 | 2,781 | 134,540 | 1,534,492 | 14,993,398 | 11,660,569 |
| 함 양 군 | 3,022 | 160,350 | 1,820,108 | 16,536,744 | 12,948,952 |
| 거 창 군 | 4,013 | 183,520 | 2,288,843 | 19,554,863 | 15,171,867 |
| 합 천 군 | 3,895 | 195,722 | 2,341,903 | 21,302,351 | 16,407,112 |

주 : 진료일 기준(의료이용은 약국제외, 요양급여일수, 진료비와 급여비는 약국포함)이며, 의료급여 포함

진료실적 현황(여자) <계속>

Age and District(Female) <Cont'd>

(단위 : 명, 일, 천원)

Unit : Person, Day, 1,000Won

| 80세이상 | | | | | Division |
|--------------------|------------------|---------------------------|------------------------|--------------------|------------------|
| 진료실인원수 Patients | 입내원일수 Visit | 요양급여일수 Reimbursed Days | 진료비 Medical Expense | 급여비 Benefit | |
| 7,801 | 426,657 | 4,578,478 | 49,428,025 | 39,034,412 | Gumi-si |
| 6,154 | 342,359 | 3,189,947 | 39,454,897 | 31,520,742 | Yeongju-si |
| 6,386 | 402,187 | 3,826,173 | 41,919,338 | 33,279,948 | Yeongcheon-si |
| 7,847 | 393,362 | 4,395,153 | 49,674,538 | 39,011,799 | Sangju-si |
| 5,139 | 254,694 | 2,808,817 | 29,069,636 | 22,791,723 | Mungyeong-si |
| 8,518 | 503,408 | 5,071,174 | 55,791,082 | 44,674,754 | Gyeongsan-si |
| 2,313 | 119,116 | 1,279,537 | 13,881,650 | 10,883,205 | Gunwi-gun |
| 5,498 | 310,553 | 2,780,226 | 35,302,804 | 27,784,016 | Uiseong-gun |
| 2,217 | 98,595 | 1,179,509 | 12,575,933 | 9,861,175 | Cheongsong-gun |
| 1,569 | 64,562 | 803,205 | 8,667,244 | 6,827,956 | Yeongyang-gun |
| 3,586 | 225,521 | 2,096,787 | 24,312,330 | 19,482,729 | Yeongdeok-gun |
| 3,925 | 242,328 | 2,229,744 | 27,086,974 | 21,564,796 | Cheongdo-gun |
| 2,348 | 133,794 | 1,373,776 | 15,791,321 | 12,462,532 | Goryeong-gun |
| 3,104 | 204,034 | 1,620,284 | 21,723,210 | 17,092,868 | Seongju-gun |
| 4,121 | 238,689 | 2,516,420 | 26,453,248 | 21,073,667 | Chilgok-gun |
| 4,460 | 262,092 | 2,311,266 | 30,219,906 | 23,883,588 | Yecheon-gun |
| 2,817 | 141,717 | 1,424,646 | 16,362,945 | 12,930,507 | Bonghwa-gun |
| 3,614 | 196,862 | 1,880,178 | 20,920,481 | 16,640,438 | Uljin-gun |
| 386 | 19,117 | 147,813 | 1,713,479 | 1,316,322 | Ulleung-gun |
| 117,972 | 8,648,631 | 65,171,894 | 895,715,098 | 708,208,248 | Gyeongnam |
| 4,767 | 391,918 | 2,641,145 | 41,268,889 | 32,631,201 | Uichang-gu |
| 3,449 | 314,265 | 1,913,253 | 33,324,937 | 26,046,166 | Seongsan-gu |
| 6,541 | 491,507 | 3,527,624 | 52,264,911 | 41,546,910 | Masanhappo-gu |
| 4,860 | 402,906 | 2,723,168 | 41,075,700 | 32,831,631 | Masanhoewon-gu |
| 4,837 | 390,506 | 2,791,090 | 39,251,857 | 31,099,415 | Jinhae-gu |
| 11,794 | 699,680 | 6,468,136 | 77,051,147 | 60,897,909 | Jinju-si |
| 4,588 | 330,871 | 2,467,884 | 33,951,535 | 27,384,700 | Tongyeong-si |
| 5,518 | 368,782 | 2,892,665 | 38,740,324 | 30,823,294 | Sacheon-si |
| 11,115 | 1,035,066 | 6,168,267 | 104,915,257 | 83,218,435 | Gimhae-si |
| 6,492 | 438,510 | 3,622,472 | 46,655,786 | 36,848,440 | Miryang-si |
| 4,882 | 374,778 | 2,692,822 | 39,242,407 | 30,726,630 | Geoje-si |
| 8,254 | 638,838 | 4,778,018 | 65,643,860 | 52,052,845 | Yangsan-si |
| 2,907 | 236,876 | 1,661,462 | 22,077,150 | 17,384,820 | Uiryeong-gun |
| 3,904 | 292,940 | 2,171,366 | 30,145,668 | 23,865,308 | Haman-gun |
| 4,676 | 363,186 | 2,721,082 | 35,566,391 | 28,208,426 | Changnyeong-gun |
| 4,019 | 282,375 | 2,084,579 | 29,079,993 | 22,654,061 | Goseong-gun |
| 4,630 | 328,390 | 2,523,151 | 31,709,536 | 24,956,866 | Namhae-gun |
| 4,121 | 250,854 | 2,280,013 | 26,215,932 | 20,450,570 | Hadong-gun |
| 3,518 | 223,747 | 1,884,375 | 23,557,652 | 18,747,173 | Sancheong-gun |
| 3,628 | 220,890 | 2,054,005 | 23,019,183 | 18,155,481 | Hamyang-gun |
| 4,534 | 256,021 | 2,426,656 | 27,595,131 | 21,646,452 | Geochang-gun |
| 4,938 | 315,725 | 2,678,661 | 33,361,852 | 26,031,514 | Hapcheon-gun |

Note : Based on the Treatments (excluding pharmacy from Medical Service Use, including pharmacy in Treatment Days/Medical Expense /Benefit Amount) including Medical aid

제5장

주요 암질환 급여현황

제 5-1표
Table 5-1

시 · 군 · 구별
Benefits for Major Cancer

| 구 분 | | 위 암 (C16) Gastric cancer | | | | |
|-----------|--|--------------------------|----------------|---------------------------|------------------------|----------------|
| | | 진료실인원수 Patients | 입내원일수 Visit | 요양급여일수 Reimbursed Days | 진료비 Medical Expense | 급여비 Benefit |
| 부 산 | | 12,633 | 185,773 | 1,449,054 | 55,383,828 | 49,960,836 |
| 중 구 | | 171 | 2,633 | 19,474 | 793,289 | 724,752 |
| 서 구 | | 481 | 7,599 | 55,595 | 2,396,395 | 2,183,248 |
| 동 구 | | 385 | 6,273 | 43,749 | 1,794,667 | 1,632,851 |
| 영 도 구 | | 482 | 9,458 | 59,703 | 2,995,160 | 2,749,824 |
| 부 산 진 구 | | 1,444 | 20,607 | 166,224 | 5,929,951 | 5,313,479 |
| 동 래 구 | | 988 | 12,745 | 109,254 | 3,955,249 | 3,567,694 |
| 남 구 | | 984 | 13,569 | 107,417 | 4,227,489 | 3,820,134 |
| 북 구 | | 1,043 | 14,114 | 120,828 | 4,307,141 | 3,894,431 |
| 해 운 대 구 | | 1,446 | 21,439 | 175,445 | 5,735,427 | 5,152,534 |
| 사 하 구 | | 1,129 | 17,381 | 124,741 | 5,185,417 | 4,688,126 |
| 금 정 구 | | 860 | 13,652 | 104,113 | 4,039,947 | 3,650,076 |
| 강 서 구 | | 402 | 5,450 | 43,632 | 1,637,215 | 1,458,782 |
| 연 계 구 | | 739 | 10,225 | 84,298 | 3,162,030 | 2,859,105 |
| 수 영 구 | | 641 | 10,093 | 70,970 | 3,057,005 | 2,747,649 |
| 사 상 구 | | 827 | 11,565 | 98,212 | 3,725,103 | 3,330,554 |
| 기 장 군 | | 611 | 8,970 | 65,399 | 2,442,344 | 2,187,596 |
| 대 구 | | 7,531 | 99,272 | 941,178 | 29,806,486 | 26,972,765 |
| 중 구 | | 239 | 3,575 | 31,680 | 1,044,066 | 951,716 |
| 동 구 | | 1,139 | 16,103 | 151,407 | 4,629,402 | 4,231,604 |
| 서 구 | | 633 | 7,401 | 84,201 | 2,371,900 | 2,170,103 |
| 남 구 | | 581 | 9,486 | 69,756 | 2,614,115 | 2,361,302 |
| 북 구 | | 1,308 | 17,034 | 155,778 | 5,482,708 | 4,953,455 |
| 수 성 구 | | 1,224 | 15,900 | 141,921 | 4,365,836 | 3,932,915 |
| 달 서 구 | | 1,661 | 20,085 | 214,169 | 6,323,970 | 5,677,936 |
| 달 성 군 | | 746 | 9,688 | 92,266 | 2,974,490 | 2,693,733 |
| 울 산 | | 3,401 | 36,865 | 300,919 | 12,362,729 | 11,272,925 |
| 중 구 | | 714 | 7,629 | 71,276 | 2,712,825 | 2,468,938 |
| 남 구 | | 929 | 10,179 | 79,419 | 3,170,209 | 2,893,009 |
| 동 구 | | 517 | 4,745 | 41,612 | 1,707,285 | 1,581,382 |
| 북 구 | | 523 | 5,297 | 38,887 | 1,955,725 | 1,775,462 |
| 울 주 군 | | 718 | 9,015 | 69,725 | 2,816,685 | 2,554,134 |
| 경 북 | | 10,306 | 128,511 | 1,127,083 | 40,250,709 | 36,281,578 |
| 포 향 시 남 구 | | 799 | 12,478 | 75,835 | 3,747,918 | 3,392,939 |
| 포 향 시 북 구 | | 1,051 | 13,206 | 102,112 | 4,001,129 | 3,597,084 |
| 경 주 시 | | 986 | 12,406 | 109,004 | 3,762,107 | 3,409,653 |
| 김 천 시 | | 601 | 6,013 | 60,031 | 1,997,716 | 1,804,238 |
| 안 동 시 | | 574 | 7,745 | 61,589 | 2,683,993 | 2,422,247 |

주 : 진료일 기준(의료이용은 약국제외, 요양급여일수, 진료비와 급여비는 약국포함)이며, 의료급여 포함

주요 암질환 급여현황

Diseases(Gastric cancer, Hepatic cancer)

(단위 : 명, 일, 천원)

Unit : Person, Day, 1,000Won

| 간암(C22) Hepatic cancer | | | | | Division |
|------------------------|----------------|---------------------------|------------------------|-------------------|------------------|
| 진료실인원수 Patients | 입내원일수 Visit | 요양급여일수 Reimbursed Days | 진료비 Medical Expense | 급여비 Benefit | |
| 6,664 | 163,374 | 1,689,541 | 70,603,589 | 64,855,043 | Busan |
| 103 | 2,701 | 31,155 | 981,437 | 910,533 | Jung-gu |
| 288 | 8,896 | 79,059 | 3,556,795 | 3,286,500 | Seo-gu |
| 230 | 7,199 | 58,000 | 2,941,621 | 2,727,376 | Dong-gu |
| 282 | 7,575 | 73,513 | 3,516,006 | 3,269,510 | Yeongdo-gu |
| 678 | 16,014 | 164,923 | 6,875,815 | 6,292,512 | Busanjin-gu |
| 486 | 11,084 | 117,403 | 4,705,257 | 4,283,058 | Dongnae-gu |
| 486 | 11,517 | 124,364 | 4,819,074 | 4,414,790 | Nam-gu |
| 532 | 11,751 | 129,305 | 5,787,779 | 5,316,008 | Buk-gu |
| 698 | 15,857 | 181,751 | 7,075,414 | 6,488,720 | Haeundae-gu |
| 659 | 16,785 | 173,356 | 7,269,428 | 6,711,960 | Saha-gu |
| 490 | 11,996 | 121,698 | 4,733,052 | 4,312,885 | Geumjeong-gu |
| 205 | 5,250 | 53,924 | 2,288,131 | 2,080,487 | Gangseo-gu |
| 390 | 9,510 | 98,800 | 3,926,780 | 3,619,019 | Yeonje-gu |
| 341 | 8,255 | 85,657 | 4,155,774 | 3,818,709 | Suyeong-gu |
| 452 | 10,019 | 112,434 | 4,359,394 | 4,026,906 | Sasang-gu |
| 344 | 8,965 | 84,199 | 3,611,831 | 3,296,070 | Gijang-gun |
| 3,606 | 72,860 | 825,201 | 30,625,944 | 28,130,019 | Daegu |
| 129 | 2,441 | 28,985 | 996,474 | 926,250 | Jung-gu |
| 619 | 12,667 | 146,262 | 5,422,936 | 5,007,915 | Dong-gu |
| 339 | 6,868 | 73,630 | 2,890,431 | 2,670,018 | Seo-gu |
| 286 | 6,524 | 67,952 | 2,679,194 | 2,453,696 | Nam-gu |
| 652 | 11,800 | 134,939 | 4,827,097 | 4,434,944 | Buk-gu |
| 512 | 11,149 | 121,592 | 4,588,572 | 4,152,965 | Suseong-gu |
| 730 | 15,628 | 173,737 | 6,355,227 | 5,848,044 | Dalseo-gu |
| 339 | 5,783 | 78,104 | 2,866,013 | 2,636,187 | Dalseong-gun |
| 1,629 | 32,294 | 409,546 | 14,541,096 | 13,327,182 | Ulsan |
| 341 | 7,143 | 80,424 | 3,400,508 | 3,130,679 | Jung-gu |
| 416 | 8,213 | 108,435 | 3,863,159 | 3,544,294 | Nam-gu |
| 244 | 3,670 | 58,077 | 1,770,371 | 1,630,548 | Dong-gu |
| 256 | 4,334 | 66,565 | 1,949,413 | 1,771,121 | Buk-gu |
| 372 | 8,934 | 96,045 | 3,557,645 | 3,250,540 | Ulju-gun |
| 5,267 | 101,869 | 1,269,743 | 45,291,795 | 41,290,548 | Gyeongbuk |
| 462 | 9,543 | 104,806 | 4,219,930 | 3,833,385 | Nam-gu |
| 479 | 9,369 | 111,288 | 4,261,728 | 3,874,068 | Buk-gu |
| 482 | 9,811 | 113,241 | 3,943,667 | 3,589,900 | Gyeongju-si |
| 281 | 4,547 | 70,113 | 2,178,455 | 1,991,656 | Gimcheon-si |
| 395 | 8,911 | 104,965 | 3,880,383 | 3,554,275 | Andong-si |

Note : Based on the Treatments (excluding pharmacy from Medical Service Use, including pharmacy in Treatment Days/Medical Expense /Benefit Amount) including Medical aid

제 5-1표
Table 5-1

시·군·구별
Benefits for Major Cancer

| 구 분 | 위 암 (C16) Gastric cancer | | | | |
|-------------|--------------------------|----------------|---------------------------|------------------------|-------------------|
| | 진료실인원수 Patients | 입내원일수 Visit | 요양급여일수 Reimbursed Days | 진료비 Medical Expense | 급여비 Benefit |
| 구 미 시 | 1,006 | 11,115 | 95,395 | 3,619,962 | 3,250,512 |
| 영 주 시 | 415 | 4,617 | 45,272 | 1,660,823 | 1,485,964 |
| 영 천 시 | 456 | 4,907 | 48,383 | 1,438,452 | 1,298,578 |
| 상 주 시 | 531 | 5,824 | 67,256 | 1,968,473 | 1,766,233 |
| 문 경 시 | 375 | 4,863 | 52,631 | 1,268,215 | 1,136,096 |
| 경 산 시 | 876 | 11,301 | 106,111 | 3,347,111 | 3,013,546 |
| 군 위 군 | 140 | 1,368 | 15,351 | 457,874 | 409,358 |
| 의 성 군 | 296 | 4,510 | 37,976 | 1,258,522 | 1,143,911 |
| 청 송 군 | 156 | 1,956 | 20,078 | 623,092 | 562,356 |
| 영 양 군 | 89 | 959 | 10,274 | 376,495 | 339,220 |
| 영 덕 군 | 190 | 2,852 | 23,560 | 815,828 | 735,545 |
| 청 도 군 | 238 | 3,192 | 27,883 | 826,305 | 735,443 |
| 고 령 군 | 154 | 1,892 | 19,890 | 679,852 | 617,353 |
| 성 주 군 | 291 | 3,397 | 37,234 | 1,155,325 | 1,045,117 |
| 칠 곡 군 | 362 | 3,892 | 39,378 | 1,252,979 | 1,121,577 |
| 예 천 군 | 293 | 4,317 | 32,455 | 1,408,792 | 1,265,157 |
| 봉 화 군 | 147 | 2,796 | 15,811 | 871,737 | 794,035 |
| 울 진 군 | 236 | 2,501 | 20,068 | 893,338 | 813,833 |
| 울 룡 군 | 44 | 404 | 3,506 | 134,671 | 121,583 |
| 경 남 | 11,905 | 181,432 | 1,377,030 | 50,139,054 | 45,019,689 |
| 창 원 시 의 창 구 | 688 | 11,893 | 73,307 | 3,007,859 | 2,729,931 |
| 창 원 시 성 산 구 | 635 | 8,884 | 61,398 | 2,603,808 | 2,339,631 |
| 창원시 마산합포구 | 645 | 14,083 | 63,537 | 3,275,496 | 2,967,417 |
| 창원시 마산회원구 | 628 | 12,755 | 60,500 | 2,622,069 | 2,359,381 |
| 창 원 시 진 해 구 | 590 | 10,032 | 60,479 | 2,859,032 | 2,579,784 |
| 진 주 시 | 1,269 | 14,520 | 168,097 | 4,773,233 | 4,257,388 |
| 통 영 시 | 444 | 5,756 | 49,607 | 1,649,981 | 1,473,754 |
| 사 천 시 | 462 | 5,682 | 58,824 | 1,752,875 | 1,570,203 |
| 김 해 시 | 1,581 | 24,168 | 177,545 | 7,005,991 | 6,250,247 |
| 밀 양 시 | 545 | 7,577 | 57,227 | 2,082,467 | 1,879,230 |
| 거 제 시 | 628 | 10,357 | 80,645 | 3,024,943 | 2,718,821 |
| 양 산 시 | 1,222 | 17,473 | 153,807 | 4,756,629 | 4,285,463 |
| 의 령 군 | 140 | 2,882 | 17,131 | 531,948 | 472,805 |
| 함 안 군 | 279 | 4,867 | 29,563 | 1,283,629 | 1,151,317 |
| 창 녕 군 | 266 | 4,017 | 24,548 | 1,076,821 | 958,229 |
| 고 성 군 | 287 | 4,786 | 31,909 | 1,321,084 | 1,190,991 |
| 남 해 군 | 212 | 2,734 | 23,480 | 909,718 | 821,283 |
| 하 동 군 | 279 | 3,587 | 37,887 | 1,060,230 | 940,549 |
| 산 청 군 | 251 | 3,242 | 29,555 | 1,050,319 | 937,441 |
| 함 양 군 | 246 | 3,676 | 32,507 | 1,037,401 | 929,838 |
| 거 창 군 | 328 | 4,575 | 45,931 | 1,087,883 | 982,253 |
| 합 천 군 | 280 | 3,886 | 39,546 | 1,365,638 | 1,223,730 |

주 : 진료일 기준(의료이용은 약국제외, 요양급여일수, 진료비와 급여비는 약국포함)이며, 의료급여 포함

주요 암질환 급여현황 <계속>

Diseases(Gastric cancer, Hepatic cancer) <Cont'd>

(단위 : 명, 일, 천원)

Unit : Person, Day, 1,000Won

| 간암(C22) Hepatic cancer | | | | | Division |
|------------------------|----------------|---------------------------|------------------------|-------------------|------------------|
| 진료실인원수 Patients | 입내원일수 Visit | 요양급여일수 Reimbursed Days | 진료비 Medical Expense | 급여비 Benefit | |
| 439 | 8,772 | 108,194 | 3,996,515 | 3,671,684 | Gumi-si |
| 234 | 3,691 | 63,923 | 2,135,841 | 1,929,843 | Yeongju-si |
| 241 | 4,471 | 52,306 | 2,018,605 | 1,851,482 | Yeongcheon-si |
| 227 | 3,933 | 52,700 | 1,668,473 | 1,531,535 | Sangju-si |
| 162 | 3,268 | 39,059 | 1,299,909 | 1,179,353 | Mungyeong-si |
| 399 | 7,881 | 92,942 | 3,469,402 | 3,161,356 | Gyeongsan-si |
| 77 | 1,679 | 16,884 | 586,459 | 538,682 | Gunwi-gun |
| 141 | 3,398 | 38,419 | 1,573,256 | 1,437,709 | Uiseong-gun |
| 80 | 1,460 | 17,998 | 702,780 | 641,416 | Cheongsong-gun |
| 50 | 760 | 11,345 | 306,795 | 276,735 | Yeongyang-gun |
| 134 | 2,910 | 32,922 | 1,131,872 | 1,013,117 | Yeongdeok-gun |
| 139 | 3,032 | 36,479 | 1,054,330 | 954,281 | Cheongdo-gun |
| 77 | 1,183 | 20,408 | 635,485 | 581,212 | Goryeong-gun |
| 113 | 2,335 | 28,782 | 898,245 | 825,372 | Seongju-gun |
| 186 | 3,259 | 43,291 | 1,577,676 | 1,461,226 | Chilgok-gun |
| 195 | 2,696 | 40,840 | 995,160 | 893,220 | Yecheon-gun |
| 92 | 1,837 | 23,016 | 904,848 | 826,832 | Bonghwa-gun |
| 142 | 2,660 | 37,001 | 1,578,197 | 1,434,959 | Uljin-gun |
| 40 | 463 | 8,821 | 273,783 | 237,251 | Ulleung-gun |
| 6,270 | 140,359 | 1,514,958 | 58,816,407 | 53,760,986 | Gyeongnam |
| 318 | 7,137 | 79,784 | 3,385,193 | 3,119,394 | Uichang-gu |
| 281 | 6,066 | 71,956 | 2,745,543 | 2,489,341 | Seongsan-gu |
| 357 | 8,926 | 86,370 | 3,198,588 | 2,957,286 | Masanhappo-gu |
| 330 | 8,314 | 88,741 | 3,182,726 | 2,909,165 | Masanhoewon-gu |
| 290 | 8,050 | 72,460 | 3,373,545 | 3,081,439 | Jinhae-gu |
| 647 | 13,693 | 154,672 | 6,275,656 | 5,751,393 | Jinju-si |
| 337 | 7,009 | 82,056 | 2,785,303 | 2,540,164 | Tongyeong-si |
| 305 | 6,876 | 74,468 | 3,240,492 | 2,976,765 | Sacheon-si |
| 786 | 17,512 | 188,359 | 6,693,105 | 6,101,567 | Gimhae-si |
| 298 | 6,179 | 64,050 | 2,739,741 | 2,476,140 | Miryang-si |
| 361 | 8,432 | 89,809 | 3,622,607 | 3,323,338 | Geoje-si |
| 529 | 12,425 | 133,224 | 5,103,301 | 4,637,445 | Yangsan-si |
| 94 | 1,727 | 18,042 | 679,611 | 629,574 | Uiryeong-gun |
| 174 | 4,297 | 42,234 | 1,584,070 | 1,440,471 | Haman-gun |
| 176 | 3,663 | 35,696 | 1,479,213 | 1,342,811 | Changnyeong-gun |
| 171 | 3,340 | 38,717 | 1,264,953 | 1,158,679 | Goseong-gun |
| 184 | 3,262 | 43,314 | 1,385,400 | 1,263,612 | Namhae-gun |
| 119 | 2,173 | 29,085 | 1,117,336 | 1,026,900 | Hadong-gun |
| 104 | 2,625 | 22,181 | 910,804 | 838,536 | Sancheong-gun |
| 105 | 2,449 | 30,671 | 1,076,931 | 979,211 | Hamyang-gun |
| 167 | 3,444 | 39,207 | 1,747,696 | 1,599,492 | Geochang-gun |
| 137 | 2,760 | 29,862 | 1,224,594 | 1,118,262 | Hapcheon-gun |

Note : Based on the Treatments (excluding pharmacy from Medical Service Use, including pharmacy in Treatment Days/Medical Expense /Benefit Amount) including Medical aid

제 5-2표
Table 5-2

시·군·구별
Benefits for Major Cancer

| 구 분 | | 기관지 및 폐의 악성신생물(C33~C34) Malignant neoplasm of bronchus and lung | | | | |
|-----------|--|---|----------------|---------------------------|------------------------|-------------------|
| | | 진료실인원수 Patients | 입내원일수 Visit | 요양급여일수 Reimbursed Days | 진료비 Medical Expense | 급여비 Benefit |
| 부 산 | | 8,282 | 215,929 | 1,331,771 | 99,020,205 | 91,487,007 |
| 중 구 | | 123 | 3,973 | 22,186 | 1,596,081 | 1,484,229 |
| 서 구 | | 305 | 8,499 | 53,847 | 3,986,976 | 3,719,133 |
| 동 구 | | 247 | 7,364 | 41,816 | 3,162,531 | 2,924,645 |
| 영 도 구 | | 379 | 11,093 | 70,727 | 5,061,963 | 4,715,279 |
| 부 산 진 구 | | 830 | 20,043 | 127,763 | 9,783,953 | 9,031,248 |
| 동 래 구 | | 602 | 15,983 | 94,661 | 7,006,713 | 6,428,087 |
| 남 구 | | 621 | 14,842 | 99,900 | 7,370,872 | 6,797,615 |
| 북 구 | | 706 | 16,266 | 106,697 | 7,928,859 | 7,299,735 |
| 해 운 대 구 | | 909 | 25,023 | 149,591 | 11,038,478 | 10,216,389 |
| 사 하 구 | | 840 | 25,026 | 139,792 | 11,152,659 | 10,353,966 |
| 금 정 구 | | 585 | 16,098 | 93,023 | 6,684,904 | 6,162,434 |
| 강 서 구 | | 248 | 7,251 | 40,115 | 3,328,892 | 3,036,356 |
| 연 계 구 | | 488 | 10,861 | 73,622 | 5,190,416 | 4,791,572 |
| 수 영 구 | | 413 | 11,008 | 65,474 | 5,226,955 | 4,829,348 |
| 사 상 구 | | 573 | 14,016 | 90,987 | 6,550,039 | 6,058,555 |
| 기 장 군 | | 413 | 8,583 | 61,570 | 3,949,913 | 3,638,417 |
| 대 구 | | 5,779 | 144,049 | 876,906 | 65,677,274 | 61,069,578 |
| 중 구 | | 191 | 4,934 | 29,429 | 2,134,868 | 1,954,519 |
| 동 구 | | 950 | 22,479 | 148,820 | 10,036,656 | 9,314,516 |
| 서 구 | | 526 | 13,092 | 80,153 | 6,356,908 | 5,952,264 |
| 남 구 | | 417 | 10,318 | 57,664 | 4,613,107 | 4,291,926 |
| 북 구 | | 971 | 24,604 | 147,188 | 11,329,005 | 10,550,407 |
| 수 성 구 | | 936 | 19,940 | 134,228 | 9,781,268 | 9,079,334 |
| 달 서 구 | | 1,258 | 32,241 | 189,309 | 14,544,708 | 13,534,515 |
| 달 성 군 | | 530 | 16,441 | 90,115 | 6,880,755 | 6,392,098 |
| 울 산 | | 2,392 | 51,321 | 281,638 | 24,097,428 | 22,233,347 |
| 중 구 | | 511 | 9,833 | 63,990 | 4,886,241 | 4,514,009 |
| 남 구 | | 656 | 15,469 | 76,472 | 6,772,296 | 6,230,113 |
| 동 구 | | 356 | 6,703 | 38,688 | 3,905,765 | 3,618,666 |
| 북 구 | | 364 | 8,282 | 42,621 | 3,785,623 | 3,515,290 |
| 울 주 군 | | 505 | 11,034 | 59,867 | 4,747,504 | 4,355,268 |
| 경 북 | | 7,809 | 172,921 | 1,116,079 | 83,188,679 | 77,123,230 |
| 포 향 시 남 구 | | 608 | 15,990 | 89,728 | 7,523,962 | 6,952,425 |
| 포 향 시 북 구 | | 690 | 16,839 | 101,497 | 8,338,857 | 7,727,680 |
| 경 주 시 | | 756 | 16,646 | 104,508 | 7,861,801 | 7,276,310 |
| 김 천 시 | | 471 | 8,893 | 64,226 | 4,824,659 | 4,475,695 |
| 안 동 시 | | 437 | 9,212 | 53,161 | 4,314,532 | 4,000,485 |

주 : 진료일 기준(의료이용은 약국제외, 요양급여일수, 진료비와 급여비는 약국포함)이며, 의료급여 포함

주요 암질환 급여현황

Diseases(Malignant neoplasm of bronchus and lung, Colorectal cancer)

(단위 : 명, 일, 천원)

Unit : Person, Day, 1,000Won

| 대장암(C18~C20) Colorectal cancer | | | | | Division |
|--------------------------------|----------------|---------------------------|------------------------|-------------------|------------------|
| 진료실인원수 Patients | 입내원일수 Visit | 요양급여일수 Reimbursed Days | 진료비 Medical Expense | 급여비 Benefit | |
| 11,507 | 251,652 | 1,312,515 | 75,820,281 | 68,812,723 | Busan |
| 190 | 4,589 | 28,800 | 1,205,082 | 1,110,814 | Jung-gu |
| 450 | 8,594 | 57,696 | 3,005,627 | 2,765,188 | Seo-gu |
| 357 | 9,772 | 46,222 | 2,737,771 | 2,479,553 | Dong-gu |
| 454 | 10,624 | 55,545 | 3,556,210 | 3,250,065 | Yeongdo-gu |
| 1,280 | 27,432 | 146,785 | 8,345,078 | 7,560,134 | Busanjin-gu |
| 831 | 19,586 | 103,852 | 5,400,563 | 4,853,349 | Dongnae-gu |
| 851 | 16,275 | 88,600 | 5,106,234 | 4,638,203 | Nam-gu |
| 938 | 21,295 | 91,434 | 5,822,484 | 5,283,908 | Buk-gu |
| 1,322 | 23,538 | 151,227 | 7,309,323 | 6,652,350 | Haeundae-gu |
| 1,074 | 28,529 | 126,768 | 8,540,519 | 7,746,962 | Saha-gu |
| 788 | 17,498 | 89,222 | 5,152,444 | 4,651,117 | Geumjeong-gu |
| 309 | 6,649 | 31,045 | 2,246,484 | 2,032,874 | Gangseo-gu |
| 689 | 13,493 | 79,092 | 4,240,109 | 3,858,438 | Yeonje-gu |
| 618 | 12,957 | 65,979 | 3,847,731 | 3,487,114 | Suyeong-gu |
| 769 | 18,599 | 90,631 | 5,831,560 | 5,292,573 | Sasang-gu |
| 587 | 12,222 | 59,617 | 3,473,060 | 3,150,082 | Gijang-gun |
| 7,156 | 141,419 | 701,559 | 41,231,677 | 37,818,557 | Daegu |
| 257 | 4,832 | 25,015 | 1,525,428 | 1,408,684 | Jung-gu |
| 1,157 | 21,615 | 126,522 | 6,809,010 | 6,270,226 | Dong-gu |
| 712 | 14,985 | 66,684 | 4,181,468 | 3,852,236 | Seo-gu |
| 551 | 10,966 | 49,793 | 3,141,030 | 2,876,231 | Nam-gu |
| 1,271 | 28,501 | 143,255 | 8,010,682 | 7,377,566 | Buk-gu |
| 1,050 | 19,893 | 101,021 | 5,764,159 | 5,247,794 | Suseong-gu |
| 1,498 | 27,082 | 126,500 | 8,071,307 | 7,370,656 | Dalseo-gu |
| 660 | 13,545 | 62,769 | 3,728,592 | 3,415,163 | Dalseong-gun |
| 2,608 | 46,959 | 233,061 | 14,273,454 | 13,072,020 | Ulsan |
| 584 | 10,235 | 52,000 | 3,061,786 | 2,802,281 | Jung-gu |
| 677 | 12,430 | 61,463 | 3,756,296 | 3,440,411 | Nam-gu |
| 400 | 5,512 | 32,160 | 1,829,283 | 1,673,141 | Dong-gu |
| 393 | 7,552 | 31,717 | 2,359,506 | 2,170,445 | Buk-gu |
| 554 | 11,230 | 55,721 | 3,266,583 | 2,985,742 | Ulju-gun |
| 9,252 | 171,721 | 899,288 | 54,963,444 | 50,079,342 | Gyeongbuk |
| 740 | 14,109 | 65,177 | 4,608,279 | 4,214,922 | Nam-gu |
| 872 | 16,914 | 80,995 | 5,471,763 | 4,995,697 | Buk-gu |
| 914 | 17,501 | 91,204 | 5,274,163 | 4,798,478 | Gyeongju-si |
| 484 | 8,405 | 47,642 | 2,740,400 | 2,518,129 | Gimcheon-si |
| 608 | 12,482 | 53,926 | 4,390,884 | 3,982,687 | Andong-si |

Note : Based on the Treatments (excluding pharmacy from Medical Service Use, including pharmacy in Treatment Days/Medical Expense /Benefit Amount) including Medical aid

제 5-2표
Table 5-2

시·군·구별
Benefits for Major Cancer

| 구 분 | 기관지 및 폐의 악성신생물(C33~C34) Malignant neoplasm of bronchus and lung | | | | |
|-------------|---|----------------|---------------------------|------------------------|-------------------|
| | 진료실인원수 Patients | 입내원일수 Visit | 요양급여일수 Reimbursed Days | 진료비 Medical Expense | 급여비 Benefit |
| 구 미 시 | 666 | 13,699 | 88,641 | 7,028,259 | 6,510,815 |
| 영 주 시 | 351 | 6,197 | 47,253 | 3,072,611 | 2,836,439 |
| 영 천 시 | 380 | 7,877 | 50,272 | 3,705,905 | 3,454,557 |
| 상 주 시 | 402 | 8,406 | 69,057 | 3,908,181 | 3,605,194 |
| 문 경 시 | 273 | 6,702 | 42,912 | 2,929,688 | 2,724,757 |
| 경 산 시 | 663 | 14,501 | 95,127 | 6,799,441 | 6,293,237 |
| 군 위 군 | 122 | 3,109 | 17,566 | 1,452,608 | 1,349,554 |
| 의 성 군 | 280 | 6,519 | 41,947 | 2,794,383 | 2,619,128 |
| 청 송 군 | 113 | 2,074 | 17,170 | 1,094,728 | 1,025,583 |
| 영 양 군 | 96 | 2,139 | 13,299 | 1,125,405 | 1,048,966 |
| 영 덕 군 | 148 | 3,484 | 26,808 | 1,642,060 | 1,521,429 |
| 청 도 군 | 222 | 5,408 | 32,924 | 2,401,330 | 2,208,731 |
| 고 령 군 | 138 | 3,878 | 16,248 | 1,625,085 | 1,509,040 |
| 성 주 군 | 199 | 5,330 | 32,284 | 2,467,307 | 2,288,946 |
| 칠 곡 군 | 259 | 4,824 | 39,487 | 2,580,060 | 2,414,591 |
| 예 천 군 | 196 | 4,021 | 26,110 | 1,971,356 | 1,824,616 |
| 봉 화 군 | 134 | 3,162 | 20,574 | 1,628,559 | 1,501,880 |
| 울 진 군 | 171 | 3,187 | 20,963 | 1,703,238 | 1,589,181 |
| 울 룡 군 | 34 | 824 | 4,317 | 394,663 | 363,989 |
| 경 남 | 7,937 | 208,173 | 1,170,503 | 91,971,920 | 84,903,386 |
| 창 원 시 의 창 구 | 405 | 9,986 | 59,395 | 4,739,639 | 4,364,837 |
| 창 원 시 성 산 구 | 368 | 11,660 | 53,300 | 4,389,780 | 4,027,508 |
| 창원시 마산합포구 | 467 | 11,522 | 64,602 | 5,277,478 | 4,896,966 |
| 창원시 마산회원구 | 497 | 15,675 | 71,668 | 5,838,926 | 5,412,761 |
| 창 원 시 진 해 구 | 366 | 8,837 | 55,736 | 3,961,662 | 3,642,804 |
| 진 주 시 | 792 | 21,899 | 115,641 | 10,251,373 | 9,465,095 |
| 통 영 시 | 362 | 9,084 | 49,464 | 4,210,230 | 3,869,963 |
| 사 천 시 | 309 | 7,431 | 43,893 | 3,653,311 | 3,395,853 |
| 김 해 시 | 974 | 27,050 | 153,268 | 11,481,373 | 10,593,695 |
| 밀 양 시 | 379 | 9,529 | 48,372 | 3,919,288 | 3,595,766 |
| 거 제 시 | 413 | 11,796 | 67,410 | 5,351,472 | 4,915,596 |
| 양 산 시 | 847 | 18,463 | 125,008 | 7,750,059 | 7,149,687 |
| 의 령 군 | 109 | 2,818 | 15,520 | 1,236,802 | 1,146,023 |
| 함 안 군 | 189 | 5,208 | 26,756 | 2,189,540 | 2,020,576 |
| 창 념 군 | 231 | 6,199 | 37,597 | 2,399,199 | 2,219,902 |
| 고 성 군 | 220 | 6,599 | 30,592 | 3,020,621 | 2,793,326 |
| 남 해 군 | 166 | 4,194 | 21,974 | 1,842,580 | 1,695,836 |
| 하 동 군 | 174 | 3,928 | 22,744 | 2,115,435 | 1,963,723 |
| 산 청 군 | 146 | 3,297 | 20,233 | 1,916,226 | 1,764,034 |
| 함 양 군 | 156 | 3,981 | 24,661 | 1,998,296 | 1,846,596 |
| 거 창 군 | 189 | 4,135 | 29,817 | 2,248,968 | 2,097,351 |
| 합 천 군 | 178 | 4,882 | 32,852 | 2,179,662 | 2,025,488 |

주 : 진료일 기준(의료이용은 약국제외, 요양급여일수, 진료비와 급여비는 약국포함)이며, 의료급여 포함

주요 암질환 급여현황 <계속>

Diseases(Malignant neoplasm of bronchus and lung, Colorectal cancer) <Cont'd>

(단위 : 명, 일, 천원)

Unit : Person, Day, 1,000Won

| 대장암(C18~C20) Colorectal cancer | | | | | | Division |
|--------------------------------|----------------|---------------------------|------------------------|-------------------|--|------------------|
| 진료실인원수 Patients | 입내원일수 Visit | 요양급여일수 Reimbursed Days | 진료비 Medical Expense | 급여비 Benefit | | |
| 799 | 14,291 | 74,485 | 4,715,492 | 4,315,522 | | Gumi-si |
| 430 | 7,485 | 36,367 | 2,443,250 | 2,203,188 | | Yeongju-si |
| 426 | 7,006 | 41,561 | 2,213,244 | 2,032,248 | | Yeongcheon-si |
| 417 | 6,495 | 45,813 | 2,092,707 | 1,882,525 | | Sangju-si |
| 381 | 7,229 | 44,672 | 2,165,365 | 1,959,216 | | Mungyeong-si |
| 828 | 14,063 | 86,322 | 4,657,658 | 4,264,699 | | Gyeongsan-si |
| 131 | 1,726 | 9,771 | 536,301 | 483,003 | | Gunwi-gun |
| 282 | 5,399 | 28,761 | 1,640,916 | 1,492,539 | | Uiseong-gun |
| 175 | 3,721 | 21,599 | 1,251,306 | 1,144,030 | | Cheongsong-gun |
| 85 | 2,183 | 9,545 | 651,540 | 605,791 | | Yeongyang-gun |
| 213 | 4,243 | 23,669 | 1,347,504 | 1,233,255 | | Yeongdeok-gun |
| 201 | 5,124 | 19,355 | 1,153,877 | 1,043,731 | | Cheongdo-gun |
| 125 | 2,074 | 12,814 | 697,475 | 630,507 | | Goryeong-gun |
| 197 | 3,249 | 16,681 | 1,104,663 | 1,003,167 | | Seongju-gun |
| 330 | 5,361 | 30,202 | 1,695,728 | 1,559,205 | | Chilgok-gun |
| 216 | 5,142 | 24,663 | 1,567,799 | 1,418,392 | | Yecheon-gun |
| 165 | 3,270 | 13,440 | 1,172,327 | 1,064,967 | | Bonghwa-gun |
| 201 | 3,388 | 16,972 | 1,112,536 | 1,000,936 | | Uljin-gun |
| 32 | 861 | 3,652 | 258,265 | 232,508 | | Ulleung-gun |
| 10,025 | 219,296 | 990,026 | 63,415,086 | 57,594,174 | | Gyeongnam |
| 598 | 15,938 | 57,310 | 4,089,613 | 3,726,736 | | Uichang-gu |
| 507 | 13,262 | 48,945 | 3,614,244 | 3,277,027 | | Seongsan-gu |
| 609 | 13,848 | 51,159 | 3,680,063 | 3,355,780 | | Masanhappo-gu |
| 599 | 13,589 | 52,765 | 3,443,842 | 3,131,627 | | Masanhoewon-gu |
| 490 | 12,380 | 53,458 | 3,421,156 | 3,097,236 | | Jinhae-gu |
| 1,032 | 20,116 | 107,026 | 6,504,969 | 5,928,891 | | Jinju-si |
| 425 | 8,063 | 39,261 | 2,775,009 | 2,515,286 | | Tongyeong-si |
| 357 | 6,541 | 31,883 | 2,120,745 | 1,940,108 | | Sacheon-si |
| 1,338 | 34,162 | 145,637 | 9,633,709 | 8,721,430 | | Gimhae-si |
| 461 | 8,919 | 42,996 | 2,595,778 | 2,365,061 | | Miryang-si |
| 522 | 10,556 | 53,469 | 3,535,588 | 3,211,138 | | Geoje-si |
| 1,049 | 20,834 | 107,994 | 5,728,872 | 5,184,850 | | Yangsan-si |
| 112 | 2,437 | 10,062 | 625,640 | 568,766 | | Uiryeong-gun |
| 212 | 4,909 | 20,264 | 1,571,017 | 1,408,600 | | Haman-gun |
| 234 | 3,875 | 18,885 | 1,474,399 | 1,342,708 | | Changnyeong-gun |
| 214 | 4,439 | 17,708 | 1,403,625 | 1,272,624 | | Goseong-gun |
| 190 | 4,353 | 15,859 | 1,375,127 | 1,257,464 | | Namhae-gun |
| 195 | 3,961 | 20,761 | 1,194,944 | 1,078,363 | | Hadong-gun |
| 164 | 2,880 | 15,921 | 775,966 | 711,162 | | Sancheong-gun |
| 210 | 3,620 | 25,066 | 1,118,396 | 1,023,603 | | Hamyang-gun |
| 289 | 5,602 | 29,935 | 1,423,501 | 1,294,304 | | Geochang-gun |
| 218 | 5,012 | 23,662 | 1,308,882 | 1,181,411 | | Hapcheon-gun |

Note : Based on the Treatments (excluding pharmacy from Medical Service Use, including pharmacy in Treatment Days/Medical Expense /Benefit Amount) including Medical aid

제 5-3표
Table 5-3

시 · 군 · 구별
Benefits for Major Cancer

| 구 분 | 유방암(C50) Breast cancer | | | | |
|-----------|------------------------|----------------|---------------------------|------------------------|----------------|
| | 진료실인원수 Patients | 입내원일수 Visit | 요양급여일수 Reimbursed Days | 진료비 Medical Expense | 급여비 Benefit |
| 부 산 | 15,791 | 343,524 | 4,145,309 | 111,892,635 | 99,953,371 |
| 중 구 | 200 | 4,983 | 53,736 | 1,711,919 | 1,563,073 |
| 서 구 | 500 | 11,443 | 137,946 | 3,693,961 | 3,317,328 |
| 동 구 | 378 | 9,094 | 99,393 | 2,938,483 | 2,664,040 |
| 영 도 구 | 474 | 11,480 | 140,692 | 3,661,915 | 3,310,277 |
| 부 산 진 구 | 1,632 | 39,918 | 453,208 | 12,714,805 | 11,385,209 |
| 동 래 구 | 1,346 | 30,453 | 357,329 | 9,544,023 | 8,497,027 |
| 남 구 | 1,190 | 25,586 | 313,331 | 8,854,459 | 7,916,894 |
| 북 구 | 1,331 | 29,233 | 366,664 | 8,974,282 | 7,982,767 |
| 해 운 대 구 | 2,172 | 44,702 | 537,575 | 13,771,878 | 12,281,822 |
| 사 하 구 | 1,410 | 32,739 | 383,883 | 11,594,741 | 10,380,943 |
| 금 정 구 | 1,096 | 22,179 | 275,289 | 7,013,235 | 6,246,281 |
| 강 서 구 | 519 | 10,564 | 129,203 | 3,744,460 | 3,307,776 |
| 연 계 구 | 961 | 20,532 | 235,159 | 6,673,334 | 5,946,286 |
| 수 영 구 | 857 | 18,381 | 216,627 | 5,915,699 | 5,267,039 |
| 사 상 구 | 894 | 18,869 | 246,214 | 6,459,387 | 5,773,240 |
| 기 장 군 | 831 | 13,368 | 199,060 | 4,626,054 | 4,113,368 |
| 대 구 | 11,166 | 213,970 | 2,449,792 | 69,676,696 | 63,200,145 |
| 중 구 | 335 | 6,205 | 73,814 | 2,154,956 | 1,995,772 |
| 동 구 | 1,597 | 31,461 | 363,147 | 9,749,162 | 8,811,991 |
| 서 구 | 710 | 14,927 | 161,853 | 4,775,371 | 4,391,031 |
| 남 구 | 703 | 11,969 | 143,870 | 4,105,899 | 3,760,982 |
| 북 구 | 1,999 | 42,342 | 495,453 | 13,881,440 | 12,569,715 |
| 수 성 구 | 2,155 | 39,437 | 470,786 | 13,218,102 | 11,982,460 |
| 달 서 구 | 2,583 | 47,538 | 529,326 | 15,146,008 | 13,693,682 |
| 달 성 군 | 1,084 | 20,091 | 211,543 | 6,645,758 | 5,994,512 |
| 울 산 | 5,101 | 79,448 | 1,191,025 | 27,114,942 | 24,062,113 |
| 중 구 | 1,007 | 15,238 | 234,870 | 5,271,396 | 4,685,023 |
| 남 구 | 1,487 | 23,387 | 342,048 | 7,847,607 | 6,977,336 |
| 동 구 | 677 | 8,936 | 158,437 | 3,287,326 | 2,926,199 |
| 북 구 | 910 | 14,994 | 224,439 | 4,908,770 | 4,330,220 |
| 울 주 군 | 1,020 | 16,893 | 231,231 | 5,799,844 | 5,143,335 |
| 경 북 | 11,168 | 197,618 | 2,531,761 | 71,050,776 | 64,269,474 |
| 포 향 시 남 구 | 1,016 | 18,471 | 233,882 | 6,588,619 | 5,960,010 |
| 포 향 시 북 구 | 1,418 | 26,092 | 307,225 | 8,777,537 | 7,879,494 |
| 경 주 시 | 1,194 | 23,936 | 268,678 | 8,515,537 | 7,679,373 |
| 김 천 시 | 613 | 9,771 | 132,633 | 3,737,288 | 3,379,361 |
| 안 동 시 | 592 | 10,230 | 139,236 | 3,602,515 | 3,250,720 |

주 : 진료일 기준(의료이용은 약국제외, 요양급여일수, 진료비와 급여비는 약국포함)이며, 의료급여 포함

주요 암질환 급여현황

Diseases(Breast cancer, Cervical cancer)

(단위 : 명, 일, 천원)

Unit : Person, Day, 1,000Won

| 자궁경부암(C53) Cervical cancer | | | | | Division |
|----------------------------|----------------|---------------------------|------------------------|------------------|------------------|
| 진료실인원수 Patients | 입내원일수 Visit | 요양급여일수 Reimbursed Days | 진료비 Medical Expense | 급여비 Benefit | |
| 2,059 | 36,208 | 285,371 | 10,051,658 | 9,121,002 | Busan |
| 30 | 489 | 5,324 | 192,256 | 178,694 | Jung-gu |
| 65 | 1,089 | 5,271 | 353,078 | 312,745 | Seo-gu |
| 47 | 504 | 6,043 | 144,440 | 134,755 | Dong-gu |
| 70 | 1,630 | 10,377 | 551,259 | 508,089 | Yeongdo-gu |
| 218 | 4,061 | 34,052 | 1,096,852 | 997,152 | Busanjin-gu |
| 162 | 2,622 | 25,216 | 726,544 | 660,931 | Dongnae-gu |
| 147 | 3,221 | 24,624 | 786,111 | 714,717 | Nam-gu |
| 186 | 3,018 | 24,712 | 916,373 | 832,127 | Buk-gu |
| 237 | 3,495 | 30,859 | 1,100,988 | 999,278 | Haeundae-gu |
| 194 | 3,436 | 23,475 | 734,868 | 662,169 | Saha-gu |
| 146 | 2,687 | 20,180 | 737,741 | 668,892 | Geumjeong-gu |
| 60 | 1,297 | 6,430 | 308,587 | 278,414 | Gangseo-gu |
| 119 | 1,903 | 16,604 | 512,912 | 464,596 | Yeonje-gu |
| 120 | 1,798 | 14,208 | 614,361 | 564,573 | Suyeong-gu |
| 134 | 3,311 | 24,757 | 764,759 | 686,224 | Sasang-gu |
| 124 | 1,647 | 13,239 | 510,528 | 457,646 | Gijang-gun |
| 1,349 | 19,728 | 122,218 | 5,026,340 | 4,581,689 | Daegu |
| 46 | 747 | 4,744 | 198,662 | 178,402 | Jung-gu |
| 180 | 2,633 | 18,546 | 740,631 | 675,333 | Dong-gu |
| 107 | 1,312 | 5,166 | 393,756 | 367,656 | Seo-gu |
| 99 | 1,964 | 8,941 | 462,721 | 429,083 | Nam-gu |
| 247 | 3,810 | 20,914 | 841,199 | 764,305 | Buk-gu |
| 181 | 3,179 | 19,978 | 742,652 | 672,966 | Suseong-gu |
| 334 | 3,931 | 28,905 | 1,066,049 | 961,432 | Dalseo-gu |
| 155 | 2,152 | 15,024 | 580,669 | 532,512 | Dalseong-gun |
| 456 | 7,557 | 56,560 | 1,715,887 | 1,559,773 | Ulsan |
| 83 | 1,989 | 11,904 | 455,993 | 417,557 | Jung-gu |
| 129 | 1,691 | 14,056 | 430,261 | 395,045 | Nam-gu |
| 59 | 913 | 7,676 | 211,742 | 193,831 | Dong-gu |
| 88 | 1,926 | 12,418 | 327,964 | 289,860 | Buk-gu |
| 97 | 1,038 | 10,506 | 289,926 | 263,481 | Ulju-gun |
| 1,399 | 20,145 | 136,723 | 5,862,737 | 5,340,487 | Gyeongbuk |
| 140 | 2,360 | 13,705 | 702,884 | 639,642 | Nam-gu |
| 157 | 1,920 | 12,998 | 629,954 | 569,027 | Buk-gu |
| 132 | 1,701 | 12,484 | 404,841 | 363,681 | Gyeongju-si |
| 71 | 1,194 | 9,141 | 356,557 | 328,603 | Gimcheon-si |
| 74 | 1,280 | 7,717 | 331,191 | 304,232 | Andong-si |

Note : Based on the Treatments (excluding pharmacy from Medical Service Use, including pharmacy in Treatment Days/Medical Expense /Benefit Amount) including Medical aid

제 5-3표
Table 5-3

시·군·구별
Benefits for Major Cancer

| 구 분 | 유방암(C50) Breast cancer | | | | |
|-------------|------------------------|----------------|---------------------------|------------------------|-------------------|
| | 진료실인원수 Patients | 입내원일수 Visit | 요양급여일수 Reimbursed Days | 진료비 Medical Expense | 급여비 Benefit |
| 구 미 시 | 1,480 | 23,955 | 332,284 | 9,037,503 | 8,179,823 |
| 영 주 시 | 405 | 5,631 | 98,523 | 2,214,832 | 1,990,381 |
| 영 천 시 | 468 | 7,339 | 97,025 | 3,115,076 | 2,818,244 |
| 상 주 시 | 403 | 5,616 | 95,122 | 2,178,335 | 1,962,984 |
| 문 경 시 | 315 | 5,868 | 85,406 | 2,160,189 | 1,959,444 |
| 경 산 시 | 1,120 | 20,253 | 257,140 | 7,058,255 | 6,432,640 |
| 군 위 군 | 124 | 2,116 | 29,709 | 736,415 | 677,260 |
| 의 성 군 | 175 | 3,835 | 43,287 | 1,342,143 | 1,226,570 |
| 청 송 군 | 102 | 2,043 | 24,426 | 760,358 | 703,660 |
| 영 양 군 | 60 | 1,067 | 12,068 | 296,973 | 261,659 |
| 영 덕 군 | 151 | 2,706 | 38,814 | 1,034,001 | 956,900 |
| 청 도 군 | 188 | 4,166 | 40,588 | 1,243,209 | 1,121,016 |
| 고 령 군 | 126 | 2,317 | 24,138 | 833,767 | 764,421 |
| 성 주 군 | 205 | 4,130 | 46,567 | 1,121,028 | 1,015,755 |
| 칠 곡 군 | 451 | 8,670 | 98,739 | 3,097,162 | 2,789,390 |
| 예 천 군 | 212 | 3,890 | 46,723 | 1,159,553 | 1,045,973 |
| 봉 화 군 | 119 | 1,883 | 28,116 | 893,978 | 805,654 |
| 울 진 군 | 194 | 3,141 | 44,131 | 1,371,714 | 1,252,417 |
| 울 룡 군 | 37 | 492 | 7,301 | 174,790 | 156,323 |
| 경 남 | 13,749 | 284,857 | 3,387,954 | 94,445,668 | 84,284,266 |
| 창 원 시 의 창 구 | 885 | 22,948 | 229,762 | 6,817,437 | 6,062,779 |
| 창 원 시 성 산 구 | 1,095 | 24,410 | 266,825 | 7,740,686 | 6,862,575 |
| 창원시 마산합포구 | 785 | 18,735 | 197,161 | 5,618,381 | 5,061,566 |
| 창원시 마산회원구 | 786 | 19,441 | 197,076 | 5,916,316 | 5,313,641 |
| 창 원 시 진 해 구 | 795 | 15,829 | 198,234 | 5,777,814 | 5,166,361 |
| 진 주 시 | 1,441 | 23,313 | 322,830 | 8,674,357 | 7,747,190 |
| 통 영 시 | 460 | 9,110 | 113,602 | 3,769,503 | 3,372,019 |
| 사 천 시 | 419 | 6,642 | 85,274 | 2,806,102 | 2,506,508 |
| 김 해 시 | 2,231 | 48,182 | 584,834 | 15,820,916 | 14,047,397 |
| 밀 양 시 | 464 | 8,702 | 114,782 | 3,339,940 | 3,011,774 |
| 거 제 시 | 913 | 18,410 | 224,976 | 6,465,730 | 5,725,585 |
| 양 산 시 | 1,611 | 31,730 | 416,016 | 9,115,475 | 8,014,800 |
| 의 령 군 | 101 | 1,574 | 21,876 | 611,642 | 551,964 |
| 함 안 군 | 237 | 4,859 | 56,272 | 1,703,852 | 1,538,385 |
| 창 녕 군 | 248 | 6,554 | 59,314 | 1,740,118 | 1,562,897 |
| 고 성 군 | 195 | 4,265 | 47,073 | 1,542,013 | 1,379,335 |
| 남 해 군 | 164 | 3,542 | 41,032 | 1,279,295 | 1,176,296 |
| 하 동 군 | 172 | 2,819 | 38,179 | 1,055,539 | 955,198 |
| 산 청 군 | 140 | 2,855 | 31,153 | 1,000,781 | 913,996 |
| 함 양 군 | 160 | 1,824 | 36,635 | 890,977 | 816,063 |
| 거 창 군 | 257 | 5,261 | 56,765 | 1,576,021 | 1,419,888 |
| 합 천 군 | 190 | 3,852 | 48,283 | 1,182,772 | 1,078,050 |

주 : 진료일 기준(의료이용은 약국제외, 요양급여일수, 진료비와 급여비는 약국포함)이며, 의료급여 포함

주요 암질환 급여현황 <계속>

Diseases(Breast cancer, Cervical cancer) <Cont'd>

(단위 : 명, 일, 천원)

Unit : Person, Day, 1,000Won

| 자궁경부암(C53) Cervical cancer | | | | | Division |
|----------------------------|----------------|---------------------------|------------------------|------------------|------------------|
| 진료실인원수 Patients | 입내원일수 Visit | 요양급여일수 Reimbursed Days | 진료비 Medical Expense | 급여비 Benefit | |
| 203 | 2,490 | 18,868 | 743,463 | 675,552 | Gumi-si |
| 55 | 590 | 6,558 | 179,213 | 165,992 | Yeongju-si |
| 65 | 1,015 | 5,991 | 287,479 | 264,699 | Yeongcheon-si |
| 49 | 1,120 | 6,078 | 363,034 | 322,650 | Sangju-si |
| 45 | 733 | 5,406 | 271,428 | 248,919 | Mungyeong-si |
| 146 | 2,090 | 15,150 | 455,047 | 419,005 | Gyeongsan-si |
| 11 | 73 | 840 | 39,658 | 36,220 | Gunwi-gun |
| 22 | 568 | 2,534 | 126,361 | 112,682 | Uiseong-gun |
| 12 | 103 | 1,121 | 29,667 | 26,040 | Cheongsong-gun |
| 7 | 46 | 60 | 20,837 | 17,574 | Yeongyang-gun |
| 13 | 252 | 2,452 | 74,808 | 72,834 | Yeongdeok-gun |
| 23 | 398 | 1,440 | 80,734 | 72,076 | Cheongdo-gun |
| 18 | 55 | 1,487 | 16,531 | 14,478 | Goryeong-gun |
| 27 | 280 | 1,213 | 73,322 | 68,471 | Seongju-gun |
| 63 | 1,017 | 5,173 | 359,562 | 326,959 | Chilgok-gun |
| 26 | 338 | 1,389 | 125,116 | 115,545 | Yecheon-gun |
| 18 | 264 | 3,222 | 90,512 | 82,375 | Bonghwa-gun |
| 18 | 173 | 1,277 | 61,695 | 57,221 | Ulsan-gun |
| 4 | 85 | 419 | 38,842 | 36,012 | Ulleung-gun |
| 1,761 | 30,563 | 197,629 | 7,772,187 | 6,990,589 | Gyeongnam |
| 99 | 2,001 | 8,896 | 407,578 | 369,505 | Uichang-gu |
| 104 | 1,976 | 13,493 | 606,587 | 550,820 | Seongsan-gu |
| 103 | 1,392 | 14,319 | 470,140 | 425,170 | Masanhappo-gu |
| 110 | 2,357 | 13,603 | 497,604 | 454,064 | Masanhoewon-gu |
| 99 | 1,779 | 11,897 | 449,632 | 394,042 | Jinhae-gu |
| 165 | 2,639 | 12,110 | 651,082 | 592,691 | Jinju-si |
| 90 | 1,483 | 9,193 | 446,346 | 396,548 | Tongyeong-si |
| 48 | 1,141 | 7,145 | 321,056 | 283,670 | Sacheon-si |
| 286 | 5,194 | 38,134 | 1,431,901 | 1,290,876 | Gimhae-si |
| 71 | 1,201 | 7,130 | 378,038 | 338,352 | Miryang-si |
| 136 | 2,462 | 17,869 | 571,735 | 512,828 | Geoje-si |
| 212 | 3,201 | 19,348 | 641,002 | 570,155 | Yangsan-si |
| 9 | 127 | 715 | 40,726 | 37,295 | Uiryeong-gun |
| 33 | 323 | 2,645 | 94,642 | 86,098 | Haman-gun |
| 42 | 414 | 4,192 | 107,405 | 96,360 | Changnyeong-gun |
| 32 | 499 | 3,601 | 107,912 | 94,841 | Goseong-gun |
| 18 | 510 | 1,929 | 89,453 | 80,422 | Namhae-gun |
| 23 | 506 | 2,325 | 117,156 | 103,525 | Hadong-gun |
| 10 | 102 | 595 | 25,521 | 23,566 | Sancheong-gun |
| 9 | 169 | 498 | 61,051 | 56,284 | Hamyang-gun |
| 36 | 445 | 3,653 | 133,921 | 122,349 | Geochang-gun |
| 26 | 642 | 4,339 | 121,701 | 111,127 | Hapcheon-gun |

Note : Based on the Treatments (excluding pharmacy from Medical Service Use, including pharmacy in Treatment Days/Medical Expense /Benefit Amount) including Medical aid

제6장 만성질환 급여현황

제 6-1표
Table 6-1

시·군·구별
Benefits for Chronic Diseases

| 구 분 | | 고혈압(I10~I15) Hypertension | | | | |
|-----------|--|---------------------------|------------------|---------------------------|------------------------|--------------------|
| | | 진료실인원수 Patients | 입내원일수 Visit | 요양급여일수 Reimbursed Days | 진료비 Medical Expense | 급여비 Benefit |
| 부 산 | | 482,690 | 3,448,872 | 128,442,193 | 307,033,145 | 225,414,708 |
| 중 구 | | 6,900 | 45,287 | 1,751,772 | 4,106,174 | 2,998,637 |
| 서 구 | | 17,422 | 121,893 | 4,353,361 | 10,666,027 | 7,830,578 |
| 동 구 | | 15,320 | 106,593 | 4,029,827 | 10,101,830 | 7,544,422 |
| 영 도 구 | | 20,801 | 144,844 | 5,580,279 | 13,940,887 | 10,480,885 |
| 부 산 진 구 | | 49,436 | 358,459 | 13,208,022 | 32,558,029 | 23,846,014 |
| 동 래 구 | | 36,202 | 263,836 | 9,787,757 | 22,872,117 | 16,629,859 |
| 남 구 | | 36,805 | 254,020 | 10,124,240 | 22,667,260 | 16,401,328 |
| 북 구 | | 40,746 | 313,263 | 10,939,942 | 26,413,812 | 19,555,864 |
| 해 운 대 구 | | 52,515 | 375,279 | 13,899,303 | 33,147,213 | 24,420,140 |
| 사 하 구 | | 49,372 | 367,497 | 12,524,620 | 30,479,428 | 22,571,088 |
| 금 정 구 | | 35,386 | 270,255 | 9,804,420 | 23,483,760 | 17,302,437 |
| 강 서 구 | | 15,519 | 101,558 | 3,839,530 | 9,121,507 | 6,524,857 |
| 연 계 구 | | 28,426 | 187,969 | 7,742,795 | 17,989,285 | 13,149,007 |
| 수 영 구 | | 24,214 | 170,384 | 6,517,228 | 15,532,740 | 11,273,837 |
| 사 상 구 | | 30,910 | 216,609 | 8,300,831 | 19,459,412 | 14,234,561 |
| 기 장 군 | | 22,716 | 151,126 | 6,038,266 | 14,493,665 | 10,651,193 |
| 대 구 | | 330,040 | 2,496,743 | 90,516,351 | 217,540,844 | 160,247,396 |
| 중 구 | | 10,100 | 72,874 | 2,711,055 | 6,440,649 | 4,725,482 |
| 동 구 | | 51,187 | 390,233 | 14,247,935 | 34,833,682 | 25,689,352 |
| 서 구 | | 30,092 | 246,774 | 8,175,889 | 20,541,348 | 15,321,016 |
| 남 구 | | 23,297 | 175,827 | 6,310,397 | 15,375,138 | 11,513,281 |
| 북 구 | | 57,139 | 436,567 | 15,972,141 | 37,864,346 | 27,799,408 |
| 수 성 구 | | 52,088 | 403,216 | 14,376,502 | 34,312,920 | 25,273,395 |
| 달 서 구 | | 73,285 | 538,337 | 20,074,771 | 47,987,256 | 35,240,200 |
| 달 성 군 | | 32,852 | 232,915 | 8,647,661 | 20,185,505 | 14,685,263 |
| 울 산 | | 145,855 | 961,347 | 39,256,699 | 83,356,407 | 59,937,307 |
| 중 구 | | 29,305 | 197,853 | 7,924,941 | 16,894,551 | 12,243,611 |
| 남 구 | | 40,171 | 254,692 | 10,543,841 | 22,293,166 | 15,944,073 |
| 동 구 | | 21,729 | 144,920 | 5,863,758 | 12,251,369 | 8,900,664 |
| 북 구 | | 23,196 | 148,350 | 6,346,227 | 12,934,110 | 9,217,376 |
| 울 주 군 | | 31,454 | 215,532 | 8,577,932 | 18,983,210 | 13,631,584 |
| 경 북 | | 439,027 | 3,302,500 | 118,251,680 | 280,976,216 | 204,777,692 |
| 포 향 시 남 구 | | 36,168 | 281,567 | 9,901,490 | 24,173,984 | 17,640,484 |
| 포 향 시 북 구 | | 39,777 | 297,597 | 10,579,743 | 25,967,678 | 18,990,890 |
| 경 주 시 | | 44,244 | 337,069 | 11,806,614 | 29,410,022 | 21,451,214 |
| 김 천 시 | | 23,231 | 172,924 | 6,444,349 | 15,575,194 | 11,284,765 |
| 안 동 시 | | 26,141 | 214,337 | 7,439,639 | 17,562,460 | 12,797,501 |

주 : 진료일 기준(의료이용은 약국제외, 요양급여일수, 진료비와 급여비는 약국포함)이며, 의료급여 포함

만성질환 급여현황

by District(Hypertension, Diabetes)

(단위 : 명, 일, 천원)

Unit : Person, Day, 1,000Won

| 당뇨(E10~E14) Diabetes | | | | | Division |
|----------------------|------------------|---------------------------|------------------------|--------------------|------------------|
| 진료실인원수 Patients | 입내원일수 Visit | 요양급여일수 Reimbursed Days | 진료비 Medical Expense | 급여비 Benefit | |
| 268,172 | 2,033,183 | 66,282,921 | 260,455,462 | 192,110,170 | Busan |
| 3,848 | 29,355 | 929,871 | 3,924,686 | 2,941,615 | Jung-gu |
| 9,441 | 69,378 | 2,289,695 | 9,024,801 | 6,608,999 | Seo-gu |
| 8,027 | 61,893 | 2,026,920 | 8,251,602 | 6,224,892 | Dong-gu |
| 11,245 | 88,015 | 2,789,347 | 12,474,761 | 9,626,456 | Yeongdo-gu |
| 29,785 | 223,446 | 7,433,502 | 29,522,399 | 21,631,136 | Busanjin-gu |
| 21,191 | 155,450 | 4,901,152 | 19,351,965 | 14,076,274 | Dongnae-gu |
| 19,842 | 141,979 | 5,283,343 | 20,092,052 | 14,507,696 | Nam-gu |
| 22,135 | 183,931 | 5,513,425 | 22,866,060 | 17,146,035 | Buk-gu |
| 28,264 | 214,654 | 7,199,639 | 27,483,625 | 20,244,717 | Haeundae-gu |
| 26,780 | 208,852 | 6,038,906 | 23,899,700 | 17,835,026 | Saha-gu |
| 17,657 | 147,167 | 4,421,795 | 17,260,809 | 12,787,703 | Geumjeong-gu |
| 8,456 | 58,649 | 2,027,369 | 7,475,508 | 5,286,484 | Gangseo-gu |
| 15,609 | 112,830 | 3,957,995 | 14,586,135 | 10,614,365 | Yeonje-gu |
| 13,958 | 102,584 | 3,486,618 | 12,522,732 | 9,095,927 | Suyeong-gu |
| 18,410 | 135,790 | 4,660,971 | 19,051,464 | 14,149,453 | Sasang-gu |
| 13,524 | 99,210 | 3,322,373 | 12,667,161 | 9,333,393 | Gijang-gun |
| 182,959 | 1,443,437 | 47,197,040 | 176,805,203 | 130,096,493 | Daegu |
| 6,113 | 47,956 | 1,562,506 | 6,031,461 | 4,409,971 | Jung-gu |
| 28,759 | 225,468 | 7,504,097 | 27,386,961 | 20,139,680 | Dong-gu |
| 17,329 | 147,792 | 4,457,532 | 17,677,066 | 13,310,661 | Seo-gu |
| 13,042 | 100,542 | 3,225,436 | 12,245,463 | 9,164,301 | Nam-gu |
| 32,020 | 249,460 | 8,424,511 | 30,770,135 | 22,429,166 | Buk-gu |
| 26,776 | 217,633 | 6,984,241 | 25,585,182 | 18,790,525 | Suseong-gu |
| 40,130 | 310,068 | 10,189,556 | 39,177,806 | 28,846,652 | Dalseo-gu |
| 18,790 | 144,518 | 4,849,161 | 17,931,128 | 13,005,538 | Dalseong-gun |
| 78,113 | 561,458 | 19,249,382 | 69,915,684 | 50,330,549 | Ulsan |
| 16,038 | 120,104 | 4,023,935 | 14,870,877 | 10,849,799 | Jung-gu |
| 21,084 | 152,071 | 5,068,512 | 18,620,239 | 13,386,227 | Nam-gu |
| 10,705 | 74,478 | 2,668,414 | 9,494,114 | 6,849,579 | Dong-gu |
| 12,620 | 86,223 | 3,122,930 | 10,953,586 | 7,806,957 | Buk-gu |
| 17,666 | 128,582 | 4,365,591 | 15,976,867 | 11,437,986 | Ulju-gun |
| 232,738 | 1,762,098 | 57,789,798 | 218,144,794 | 158,216,022 | Gyeongbuk |
| 18,193 | 136,373 | 4,332,347 | 17,040,975 | 12,359,367 | Nam-gu |
| 21,053 | 153,897 | 4,905,792 | 19,102,763 | 13,880,047 | Buk-gu |
| 23,850 | 182,871 | 5,677,185 | 22,134,038 | 16,106,719 | Gyeongju-si |
| 12,504 | 89,310 | 3,152,359 | 12,029,716 | 8,662,079 | Gimcheon-si |
| 14,070 | 108,703 | 3,624,343 | 13,497,561 | 9,877,604 | Andong-si |

Note : Based on the Treatments (excluding pharmacy from Medical Service Use, including pharmacy in Treatment Days/Medical Expense /Benefit Amount) including Medical aid

제 6-1표
Table 6-1

시·군·구별
Benefits for Chronic Diseases

| 구 분 Division | 고혈압(I10~I15) Hypertension | | | | |
|-----------------|---------------------------|------------------|---------------------------|------------------------|--------------------|
| | 진료실인원수 Patients | 입내원일수 Visit | 요양급여일수 Reimbursed Days | 진료비 Medical Expense | 급여비 Benefit |
| 구 미 시 | 46,386 | 306,559 | 12,507,179 | 26,335,905 | 18,868,817 |
| 영 주 시 | 18,652 | 146,338 | 4,937,898 | 11,567,784 | 8,377,705 |
| 영 천 시 | 20,065 | 167,261 | 5,487,239 | 14,048,925 | 10,384,348 |
| 상 주 시 | 20,245 | 141,270 | 5,537,178 | 12,549,941 | 9,035,883 |
| 문 경 시 | 14,495 | 115,035 | 4,096,947 | 10,058,797 | 7,343,711 |
| 경 산 시 | 37,864 | 296,298 | 10,286,203 | 24,298,550 | 17,768,538 |
| 군 위 군 | 5,709 | 41,632 | 1,607,804 | 3,548,875 | 2,582,997 |
| 의 성 군 | 13,649 | 112,592 | 3,477,532 | 9,014,863 | 6,636,826 |
| 청 송 군 | 5,934 | 35,495 | 1,608,788 | 3,686,841 | 2,696,410 |
| 영 양 군 | 3,701 | 22,339 | 979,920 | 2,089,839 | 1,533,868 |
| 영 덕 군 | 9,625 | 71,731 | 2,429,633 | 5,973,042 | 4,415,803 |
| 청 도 군 | 10,162 | 83,555 | 2,744,141 | 7,135,417 | 5,254,587 |
| 고 령 군 | 6,804 | 52,255 | 1,871,913 | 4,350,500 | 3,189,556 |
| 성 주 군 | 9,165 | 69,281 | 2,323,998 | 5,298,657 | 3,854,570 |
| 칠 곡 군 | 17,295 | 123,890 | 4,522,671 | 10,378,941 | 7,565,145 |
| 예 천 군 | 10,011 | 70,618 | 2,630,564 | 5,958,018 | 4,328,932 |
| 봉 화 군 | 6,842 | 45,481 | 1,908,149 | 4,082,931 | 2,940,814 |
| 울 진 군 | 11,109 | 86,704 | 2,777,111 | 7,144,290 | 5,283,271 |
| 울 룡 군 | 1,753 | 10,672 | 344,977 | 764,764 | 551,057 |
| 경 남 | 477,494 | 3,365,208 | 126,256,786 | 292,343,064 | 211,270,690 |
| 창 원 시 의 창 구 | 26,808 | 188,857 | 7,212,194 | 15,860,605 | 11,440,376 |
| 창 원 시 성 산 구 | 25,121 | 173,322 | 7,073,581 | 14,957,559 | 10,630,815 |
| 창원시 마산합포구 | 25,990 | 192,045 | 7,231,205 | 16,031,700 | 11,610,286 |
| 창원시 마산회원구 | 26,381 | 203,175 | 7,445,363 | 16,858,111 | 12,263,750 |
| 창 원 시 진 해 구 | 24,250 | 169,682 | 6,424,149 | 14,872,339 | 10,686,803 |
| 진 주 시 | 45,410 | 309,486 | 12,244,859 | 26,372,728 | 19,047,274 |
| 통 영 시 | 20,635 | 148,054 | 5,369,998 | 13,103,831 | 9,605,421 |
| 사 천 시 | 19,942 | 151,257 | 5,161,572 | 13,039,676 | 9,529,352 |
| 김 해 시 | 61,664 | 415,426 | 15,873,530 | 37,798,629 | 26,911,360 |
| 밀 양 시 | 20,966 | 154,505 | 5,477,549 | 13,778,000 | 10,032,650 |
| 거 제 시 | 31,730 | 195,321 | 8,091,816 | 17,276,632 | 12,296,624 |
| 양 산 시 | 46,922 | 316,075 | 12,440,397 | 30,053,122 | 21,795,673 |
| 의 령 군 | 6,226 | 49,322 | 1,549,809 | 3,746,685 | 2,737,882 |
| 함 안 군 | 11,515 | 84,330 | 3,138,824 | 7,103,008 | 5,157,459 |
| 창 녕 군 | 13,676 | 103,199 | 3,517,776 | 8,262,153 | 6,031,201 |
| 고 성 군 | 10,777 | 72,779 | 2,695,053 | 6,937,360 | 5,014,310 |
| 남 해 군 | 11,116 | 89,642 | 2,937,205 | 7,181,295 | 5,275,666 |
| 하 동 군 | 9,893 | 68,687 | 2,617,240 | 5,828,079 | 4,227,838 |
| 산 청 군 | 7,166 | 52,163 | 1,878,344 | 4,559,941 | 3,334,210 |
| 함 양 군 | 9,091 | 68,800 | 2,100,136 | 5,298,700 | 3,880,077 |
| 거 창 군 | 11,995 | 82,838 | 3,102,665 | 6,940,978 | 5,049,234 |
| 합 천 군 | 10,220 | 76,243 | 2,673,521 | 6,481,932 | 4,712,429 |

주 : 진료일 기준(의료이용은 약국제외, 요양급여일수, 진료비와 급여비는 약국포함)이며, 의료급여 포함

만성질환 급여현황 <계속>

by District(Hypertension, Diabetes) <Cont'd>

(단위 : 명, 일, 천원)

Unit : Person, Day, 1,000Won

| 당뇨(E10~E14) Diabetes | | | | | Division |
|----------------------|------------------|---------------------------|------------------------|--------------------|------------------|
| 진료실인원수 Patients | 입내원일수 Visit | 요양급여일수 Reimbursed Days | 진료비 Medical Expense | 급여비 Benefit | |
| 26,342 | 183,387 | 7,076,051 | 24,050,785 | 17,013,084 | Gumi-si |
| 10,573 | 92,985 | 2,777,838 | 10,820,587 | 7,907,080 | Yeongju-si |
| 11,099 | 91,183 | 2,749,953 | 10,275,145 | 7,612,878 | Yeongcheon-si |
| 9,433 | 68,004 | 2,440,123 | 9,112,694 | 6,577,089 | Sangju-si |
| 7,385 | 59,209 | 1,836,119 | 7,071,876 | 5,122,067 | Mungyeong-si |
| 22,295 | 183,098 | 5,637,551 | 21,312,237 | 15,558,846 | Gyeongsan-si |
| 3,140 | 23,080 | 839,557 | 2,954,613 | 2,134,175 | Gunwi-gun |
| 6,714 | 52,300 | 1,603,273 | 6,599,995 | 4,798,134 | Uiseong-gun |
| 2,657 | 16,063 | 620,581 | 2,292,283 | 1,649,992 | Cheongsong-gun |
| 1,552 | 8,846 | 366,985 | 1,342,223 | 972,622 | Yeongyang-gun |
| 4,335 | 37,859 | 959,496 | 4,123,557 | 3,102,323 | Yeongdeok-gun |
| 5,063 | 38,477 | 1,232,011 | 4,626,755 | 3,362,014 | Cheongdo-gun |
| 3,516 | 26,983 | 885,227 | 3,265,940 | 2,368,983 | Goryeong-gun |
| 5,159 | 36,248 | 1,235,983 | 4,615,114 | 3,339,015 | Seongju-gun |
| 9,348 | 65,587 | 2,362,943 | 8,449,585 | 6,049,059 | Chilgok-gun |
| 5,643 | 42,964 | 1,332,592 | 5,254,629 | 3,814,577 | Yecheon-gun |
| 3,560 | 26,444 | 936,185 | 3,172,975 | 2,263,069 | Bonghwa-gun |
| 4,387 | 34,684 | 1,037,566 | 4,366,349 | 3,240,041 | Uljin-gun |
| 867 | 3,543 | 167,738 | 632,401 | 445,160 | Ulleung-gun |
| 249,393 | 1,878,327 | 61,435,794 | 236,623,581 | 171,273,972 | Gyeongnam |
| 14,846 | 105,288 | 3,690,289 | 13,179,710 | 9,533,582 | Uichang-gu |
| 12,897 | 91,484 | 3,411,049 | 11,816,997 | 8,369,149 | Seongsan-gu |
| 14,138 | 115,503 | 3,633,228 | 13,641,992 | 9,898,472 | Masanhappo-gu |
| 13,952 | 111,648 | 3,531,940 | 13,032,844 | 9,442,169 | Masanhoewon-gu |
| 14,210 | 110,193 | 3,509,308 | 13,462,950 | 9,738,666 | Jinhae-gu |
| 24,209 | 183,537 | 6,303,639 | 22,995,942 | 16,543,865 | Jinju-si |
| 11,135 | 85,646 | 2,729,187 | 11,082,689 | 8,169,998 | Tongyeong-si |
| 9,239 | 70,740 | 2,001,149 | 8,596,932 | 6,276,788 | Sacheon-si |
| 34,522 | 261,455 | 8,508,330 | 34,413,303 | 24,799,868 | Gimhae-si |
| 10,324 | 72,883 | 2,429,919 | 9,669,260 | 7,055,618 | Miryang-si |
| 14,469 | 100,822 | 3,635,308 | 13,909,166 | 9,947,465 | Geoje-si |
| 25,878 | 192,179 | 6,496,565 | 25,556,797 | 18,619,822 | Yangsan-si |
| 3,172 | 24,355 | 731,885 | 2,632,615 | 1,903,761 | Uiryeong-gun |
| 5,808 | 44,674 | 1,451,511 | 5,360,851 | 3,868,088 | Haman-gun |
| 6,522 | 53,211 | 1,606,221 | 6,371,803 | 4,648,112 | Changnyeong-gun |
| 5,148 | 40,183 | 1,178,724 | 4,931,842 | 3,564,297 | Goseong-gun |
| 5,122 | 41,229 | 1,155,906 | 4,783,361 | 3,500,068 | Namhae-gun |
| 4,900 | 37,559 | 1,145,232 | 4,415,233 | 3,189,158 | Hadong-gun |
| 3,755 | 25,312 | 933,061 | 3,559,214 | 2,550,080 | Sancheong-gun |
| 4,496 | 30,768 | 813,958 | 3,419,580 | 2,482,248 | Hamyang-gun |
| 5,671 | 41,227 | 1,344,078 | 5,010,650 | 3,679,185 | Geochang-gun |
| 4,980 | 38,431 | 1,195,307 | 4,779,849 | 3,493,515 | Hapcheon-gun |

Note : Based on the Treatments (excluding pharmacy from Medical Service Use, including pharmacy in Treatment Days/Medical Expense /Benefit Amount) including Medical aid

제 6-2표
Table 6-2

시·군·구별
Benefits for Chronic Diseases

| 구 분 Division | 치주질환(K00~K01,K03~K08) Periodontal disease | | | | |
|-----------------|---|------------------|---------------------------|------------------------|--------------------|
| | 진료실인원수 Patients | 입내원일수 Visit | 요양급여일수 Reimbursed Days | 진료비 Medical Expense | 급여비 Benefit |
| 부 산 | 1,431,404 | 4,602,636 | 7,801,026 | 353,976,200 | 253,158,558 |
| 중 구 | 16,273 | 57,442 | 97,656 | 4,774,339 | 3,469,953 |
| 서 구 | 43,942 | 145,236 | 248,138 | 12,287,753 | 8,863,922 |
| 동 구 | 35,758 | 121,283 | 218,200 | 10,280,770 | 7,451,199 |
| 영 도 구 | 44,123 | 151,721 | 268,274 | 13,715,134 | 10,009,266 |
| 부 산 진 구 | 149,903 | 480,421 | 828,045 | 37,553,048 | 26,806,028 |
| 동 래 구 | 120,861 | 380,991 | 629,641 | 28,206,360 | 19,991,231 |
| 남 구 | 115,141 | 376,516 | 618,071 | 28,828,664 | 20,529,696 |
| 북 구 | 121,498 | 393,711 | 662,067 | 29,252,686 | 20,895,647 |
| 해 운 대 구 | 174,217 | 558,770 | 926,554 | 40,524,655 | 28,977,474 |
| 사 하 구 | 122,276 | 398,478 | 694,279 | 31,959,229 | 22,889,332 |
| 금 정 구 | 98,475 | 317,975 | 540,085 | 24,088,793 | 17,250,350 |
| 강 서 구 | 61,430 | 174,446 | 294,632 | 11,985,748 | 8,427,913 |
| 연 계 구 | 89,691 | 288,173 | 486,798 | 21,673,336 | 15,469,011 |
| 수 영 구 | 78,942 | 257,346 | 434,187 | 19,473,358 | 13,901,642 |
| 사 상 구 | 84,162 | 274,745 | 478,409 | 22,410,626 | 16,067,149 |
| 기 장 군 | 74,712 | 225,382 | 375,990 | 16,961,700 | 12,158,744 |
| 대 구 | 983,450 | 2,861,416 | 5,123,231 | 217,243,487 | 155,729,488 |
| 중 구 | 33,148 | 93,940 | 165,040 | 7,334,308 | 5,220,167 |
| 동 구 | 140,649 | 418,488 | 745,482 | 33,220,110 | 23,900,992 |
| 서 구 | 62,201 | 200,829 | 370,742 | 17,002,586 | 12,294,704 |
| 남 구 | 56,848 | 175,651 | 323,521 | 14,939,166 | 10,879,436 |
| 북 구 | 175,844 | 497,360 | 885,810 | 37,427,529 | 26,705,671 |
| 수 성 구 | 181,289 | 514,117 | 883,612 | 36,977,672 | 26,395,912 |
| 달 서 구 | 226,399 | 656,399 | 1,200,561 | 48,472,817 | 34,756,366 |
| 달 성 군 | 107,072 | 304,632 | 548,463 | 21,869,300 | 15,576,239 |
| 울 산 | 458,715 | 1,339,460 | 2,381,157 | 93,122,230 | 65,721,735 |
| 중 구 | 85,526 | 255,523 | 455,411 | 18,559,857 | 13,193,275 |
| 남 구 | 132,122 | 381,532 | 678,138 | 26,326,897 | 18,578,015 |
| 동 구 | 62,109 | 185,056 | 332,456 | 12,691,444 | 8,904,737 |
| 북 구 | 88,576 | 243,752 | 430,361 | 15,691,943 | 11,017,028 |
| 울 주 군 | 90,382 | 273,597 | 484,791 | 19,852,089 | 14,028,680 |
| 경 북 | 1,012,157 | 2,927,763 | 5,489,599 | 250,984,670 | 178,581,950 |
| 포 향 시 남 구 | 88,842 | 253,861 | 455,649 | 19,893,864 | 14,152,663 |
| 포 향 시 북 구 | 109,896 | 310,736 | 569,629 | 24,264,569 | 17,310,888 |
| 경 주 시 | 96,019 | 268,877 | 491,780 | 24,235,620 | 17,190,322 |
| 김 천 시 | 53,742 | 153,993 | 299,200 | 13,817,867 | 9,879,983 |
| 안 동 시 | 57,946 | 166,308 | 317,150 | 14,926,902 | 10,609,135 |

주 : 진료일 기준(의료이용은 약국제외, 요양급여일수, 진료비와 급여비는 약국포함)이며, 의료급여 포함

만성질환 급여현황

by District(Periodontal disease, Arthritis)

(단위 : 명, 일, 천원)

Unit : Person, Day, 1,000Won

| 관절염(M00~M19,M22~M25) Arthritis | | | | | Division |
|--------------------------------|------------------|---------------------------|------------------------|--------------------|------------------|
| 진료실인원수 Patients | 입내원일수 Visit | 요양급여일수 Reimbursed Days | 진료비 Medical Expense | 급여비 Benefit | |
| 538,254 | 3,327,390 | 34,867,253 | 320,437,701 | 237,478,115 | Busan |
| 7,327 | 51,718 | 472,367 | 4,861,417 | 3,640,889 | Jung-gu |
| 20,072 | 142,980 | 1,238,574 | 13,055,926 | 9,834,350 | Seo-gu |
| 17,658 | 121,762 | 1,166,561 | 10,823,721 | 8,184,401 | Dong-gu |
| 25,077 | 170,998 | 1,450,223 | 16,580,579 | 12,629,993 | Yeongdo-gu |
| 60,213 | 369,981 | 3,939,666 | 36,651,007 | 27,031,974 | Busanjin-gu |
| 39,419 | 230,774 | 2,764,960 | 22,023,806 | 16,107,537 | Dongnae-gu |
| 40,843 | 253,278 | 2,696,871 | 23,430,298 | 17,107,492 | Nam-gu |
| 47,018 | 284,004 | 3,012,119 | 28,667,639 | 21,291,977 | Buk-gu |
| 56,142 | 336,209 | 3,564,442 | 31,269,848 | 23,248,806 | Haeundae-gu |
| 50,522 | 328,245 | 3,310,806 | 32,170,053 | 23,911,394 | Saha-gu |
| 36,082 | 228,351 | 2,667,953 | 21,350,616 | 15,880,498 | Geumjeong-gu |
| 15,530 | 81,088 | 976,133 | 9,017,003 | 6,553,086 | Gangseo-gu |
| 30,821 | 180,450 | 1,986,722 | 17,770,116 | 13,052,202 | Yeonje-gu |
| 27,958 | 163,072 | 1,638,670 | 15,463,416 | 11,315,657 | Suyeong-gu |
| 38,178 | 238,004 | 2,422,915 | 24,132,631 | 17,857,948 | Sasang-gu |
| 25,394 | 146,476 | 1,558,271 | 13,169,626 | 9,829,911 | Gijang-gun |
| 355,549 | 2,079,029 | 23,353,117 | 190,854,782 | 141,817,792 | Daegu |
| 11,816 | 65,512 | 829,101 | 5,927,899 | 4,349,347 | Jung-gu |
| 55,844 | 333,104 | 3,732,935 | 30,550,498 | 22,736,026 | Dong-gu |
| 30,004 | 204,955 | 2,157,510 | 18,739,916 | 14,047,989 | Seo-gu |
| 26,096 | 171,348 | 1,799,472 | 14,671,568 | 11,178,993 | Nam-gu |
| 61,209 | 359,322 | 4,024,299 | 32,698,308 | 24,169,051 | Buk-gu |
| 55,930 | 308,412 | 3,714,476 | 27,877,093 | 20,707,041 | Suseong-gu |
| 79,177 | 453,233 | 5,032,935 | 42,053,698 | 31,241,321 | Dalseo-gu |
| 35,473 | 183,143 | 2,062,389 | 18,335,802 | 13,388,025 | Dalseong-gun |
| 149,585 | 826,705 | 8,078,089 | 75,562,190 | 55,081,456 | Ulsan |
| 30,143 | 166,573 | 1,682,133 | 16,010,875 | 11,794,762 | Jung-gu |
| 40,709 | 207,119 | 2,081,775 | 19,210,683 | 13,979,818 | Nam-gu |
| 20,052 | 148,996 | 1,209,768 | 11,745,142 | 8,494,924 | Dong-gu |
| 24,366 | 116,130 | 1,286,085 | 11,265,808 | 8,087,193 | Buk-gu |
| 34,315 | 187,887 | 1,818,328 | 17,329,683 | 12,724,759 | Ulju-gun |
| 433,068 | 2,458,835 | 27,433,779 | 243,031,180 | 180,293,441 | Gyeongbuk |
| 33,027 | 179,539 | 2,225,002 | 18,949,685 | 14,192,131 | Nam-gu |
| 37,783 | 204,301 | 2,504,645 | 21,321,268 | 15,903,258 | Buk-gu |
| 39,337 | 243,469 | 2,471,039 | 22,067,565 | 16,366,977 | Gyeongju-si |
| 25,461 | 131,698 | 1,593,463 | 14,048,481 | 10,380,007 | Gimcheon-si |
| 26,509 | 150,151 | 1,496,786 | 14,718,587 | 10,940,918 | Andong-si |

Note : Based on the Treatments (excluding pharmacy from Medical Service Use, including pharmacy in Treatment Days/Medical Expense /Benefit Amount) including Medical aid

제 6-2표
Table 6-2

시·군·구별
Benefits for Chronic Diseases

| 구 분 Division | 치주질환(K00~K01,K03~K08) Periodontal disease | | | | |
|-----------------|---|------------------|---------------------------|------------------------|--------------------|
| | 진료실인원수 Patients | 입내원일수 Visit | 요양급여일수 Reimbursed Days | 진료비 Medical Expense | 급여비 Benefit |
| 구 미 시 | 160,259 | 424,237 | 758,244 | 29,802,162 | 21,001,880 |
| 영 주 시 | 39,360 | 119,856 | 234,709 | 10,866,039 | 7,789,290 |
| 영 천 시 | 39,653 | 126,610 | 231,618 | 11,670,695 | 8,367,734 |
| 상 주 시 | 35,557 | 104,582 | 222,151 | 10,540,437 | 7,527,474 |
| 문 경 시 | 26,504 | 80,725 | 161,845 | 7,665,429 | 5,455,201 |
| 경 산 시 | 109,538 | 316,858 | 562,087 | 24,035,297 | 17,051,146 |
| 군 위 군 | 9,290 | 31,888 | 62,686 | 3,522,293 | 2,500,209 |
| 의 성 군 | 19,055 | 65,327 | 125,696 | 7,010,311 | 4,989,571 |
| 청 송 군 | 9,083 | 27,779 | 56,388 | 3,059,145 | 2,172,432 |
| 영 양 군 | 5,818 | 18,433 | 38,365 | 1,952,838 | 1,400,292 |
| 영 덕 군 | 12,673 | 41,532 | 83,382 | 4,440,696 | 3,196,018 |
| 청 도 군 | 15,789 | 50,568 | 101,294 | 5,220,618 | 3,718,401 |
| 고 령 군 | 12,125 | 39,507 | 77,664 | 3,993,178 | 2,859,708 |
| 성 주 군 | 16,893 | 54,870 | 106,963 | 5,511,198 | 3,923,044 |
| 칠 곡 군 | 42,123 | 121,509 | 227,045 | 9,398,459 | 6,696,283 |
| 예 천 군 | 20,839 | 61,297 | 119,273 | 6,181,523 | 4,389,732 |
| 봉 화 군 | 10,807 | 34,245 | 71,203 | 3,629,242 | 2,586,646 |
| 울 진 군 | 16,823 | 45,752 | 98,173 | 4,433,860 | 3,168,685 |
| 울 룡 군 | 3,523 | 8,413 | 17,405 | 912,430 | 645,213 |
| 경 남 | 1,328,112 | 3,898,171 | 7,074,161 | 304,370,357 | 215,813,233 |
| 창 원 시 의 창 구 | 89,395 | 256,461 | 456,367 | 18,800,545 | 13,280,012 |
| 창 원 시 성 산 구 | 107,919 | 300,384 | 513,500 | 19,611,435 | 13,603,885 |
| 창원시 마산합포구 | 70,940 | 203,688 | 369,322 | 17,316,844 | 12,406,640 |
| 창원시 마산회원구 | 71,405 | 205,485 | 384,036 | 16,220,273 | 11,554,224 |
| 창 원 시 진 해 구 | 78,647 | 220,144 | 396,471 | 16,321,143 | 11,499,246 |
| 진 주 시 | 139,392 | 378,254 | 688,037 | 29,192,237 | 20,767,772 |
| 통 영 시 | 47,611 | 148,431 | 275,369 | 12,129,062 | 8,731,005 |
| 사 천 시 | 43,060 | 130,461 | 251,731 | 11,171,271 | 8,001,006 |
| 김 해 시 | 220,166 | 641,042 | 1,103,031 | 44,700,924 | 31,379,364 |
| 밀 양 시 | 41,257 | 132,600 | 254,909 | 12,544,684 | 8,955,741 |
| 거 제 시 | 93,133 | 258,751 | 465,342 | 19,100,116 | 13,454,585 |
| 양 산 시 | 148,959 | 455,957 | 787,607 | 31,867,409 | 22,616,139 |
| 의 령 군 | 9,468 | 29,929 | 59,284 | 3,557,695 | 2,555,002 |
| 함 안 군 | 23,400 | 69,772 | 141,068 | 6,434,315 | 4,572,971 |
| 창 념 군 | 23,203 | 73,984 | 148,427 | 6,989,596 | 4,989,194 |
| 고 성 군 | 19,208 | 61,334 | 118,530 | 6,068,480 | 4,341,748 |
| 남 해 군 | 15,728 | 53,135 | 108,110 | 5,075,503 | 3,626,904 |
| 하 동 군 | 16,278 | 52,140 | 106,358 | 5,200,695 | 3,713,824 |
| 산 청 군 | 13,881 | 44,619 | 86,963 | 4,652,142 | 3,322,332 |
| 함 양 군 | 15,341 | 52,267 | 104,124 | 5,164,764 | 3,690,454 |
| 거 창 군 | 23,680 | 75,842 | 153,328 | 6,653,940 | 4,757,183 |
| 합 천 군 | 16,041 | 53,491 | 102,247 | 5,597,285 | 3,994,003 |

주 : 진료일 기준(의료이용은 약국제외, 요양급여일수, 진료비와 급여비는 약국포함)이며, 의료급여 포함

만성질환 급여현황 <계속>

by District(Periodontal disease, Arthritis) <Cont'd>

(단위 : 명, 일, 천원)

Unit : Person, Day, 1,000Won

| 관절염(M00~M19,M22~M25) Arthritis | | | | | | Division |
|--------------------------------|------------------|---------------------------|------------------------|--------------------|--|------------------|
| 진료실인원수 Patients | 입내원일수 Visit | 요양급여일수 Reimbursed Days | 진료비 Medical Expense | 급여비 Benefit | | |
| 43,891 | 222,644 | 2,822,667 | 21,629,208 | 16,019,225 | | Gumi-si |
| 16,817 | 92,215 | 945,400 | 9,662,123 | 7,049,516 | | Yeongju-si |
| 21,161 | 138,894 | 1,347,847 | 12,355,036 | 9,176,556 | | Yeongcheon-si |
| 21,151 | 120,090 | 1,436,788 | 12,698,362 | 9,372,064 | | Sangju-si |
| 15,394 | 91,134 | 898,394 | 9,177,200 | 6,801,067 | | Mungyeong-si |
| 39,920 | 224,055 | 2,395,255 | 20,005,959 | 14,817,198 | | Gyeongsan-si |
| 6,039 | 36,760 | 427,653 | 3,813,103 | 2,817,814 | | Gunwi-gun |
| 13,431 | 80,585 | 852,451 | 8,783,060 | 6,545,121 | | Uiseong-gun |
| 6,108 | 30,085 | 368,010 | 3,560,242 | 2,626,762 | | Cheongsong-gun |
| 3,819 | 18,547 | 276,905 | 2,541,679 | 1,883,744 | | Yeongyang-gun |
| 9,244 | 51,206 | 589,602 | 5,365,903 | 4,036,123 | | Yeongdeok-gun |
| 11,509 | 77,330 | 760,192 | 6,500,927 | 4,873,208 | | Cheongdo-gun |
| 7,036 | 41,216 | 502,799 | 4,119,709 | 3,031,314 | | Goryeong-gun |
| 10,288 | 63,387 | 665,611 | 6,394,891 | 4,762,445 | | Seongju-gun |
| 18,501 | 101,394 | 1,183,027 | 9,347,479 | 6,861,538 | | Chilgok-gun |
| 10,467 | 66,368 | 621,372 | 6,113,769 | 4,516,194 | | Yecheon-gun |
| 6,344 | 34,778 | 417,016 | 4,088,333 | 2,982,605 | | Bonghwa-gun |
| 8,406 | 52,429 | 540,854 | 4,735,741 | 3,566,135 | | Uljin-gun |
| 1,425 | 6,560 | 91,001 | 1,032,871 | 771,520 | | Ulleung-gun |
| 519,641 | 3,017,925 | 29,432,295 | 286,143,168 | 211,478,176 | | Gyeongnam |
| 32,605 | 171,582 | 1,824,283 | 17,406,694 | 12,779,712 | | Uichang-gu |
| 32,152 | 157,103 | 1,587,103 | 14,837,580 | 10,679,652 | | Seongsan-gu |
| 30,106 | 176,184 | 1,739,021 | 19,201,567 | 14,286,856 | | Masanhappo-gu |
| 28,266 | 169,306 | 1,679,299 | 17,361,047 | 12,885,109 | | Masanhoewon-gu |
| 26,260 | 141,664 | 1,435,937 | 14,319,540 | 10,506,089 | | Jinhae-gu |
| 47,190 | 255,703 | 2,407,599 | 23,239,937 | 17,225,173 | | Jinju-si |
| 26,351 | 173,651 | 1,522,478 | 13,433,470 | 10,070,944 | | Tongyeong-si |
| 20,399 | 124,117 | 951,663 | 10,800,602 | 8,062,570 | | Sacheon-si |
| 67,754 | 402,495 | 4,001,187 | 39,742,660 | 29,226,426 | | Gimhae-si |
| 20,880 | 119,205 | 1,295,575 | 11,961,461 | 8,832,363 | | Miryang-si |
| 31,342 | 197,784 | 1,763,004 | 15,726,110 | 11,463,269 | | Geoje-si |
| 48,814 | 268,388 | 2,819,279 | 26,456,576 | 19,523,950 | | Yangsan-si |
| 7,269 | 45,604 | 397,553 | 3,759,622 | 2,819,495 | | Uiryeong-gun |
| 12,371 | 71,883 | 803,044 | 7,143,508 | 5,309,736 | | Haman-gun |
| 13,841 | 81,565 | 886,365 | 7,795,038 | 5,798,835 | | Changnyeong-gun |
| 11,349 | 66,556 | 625,533 | 6,737,855 | 4,941,122 | | Goseong-gun |
| 10,507 | 80,260 | 672,768 | 6,076,950 | 4,549,829 | | Namhae-gun |
| 10,192 | 65,794 | 588,284 | 5,751,011 | 4,311,733 | | Hadong-gun |
| 8,263 | 54,139 | 482,473 | 4,945,954 | 3,717,826 | | Sancheong-gun |
| 9,597 | 58,510 | 548,183 | 5,774,620 | 4,345,905 | | Hamyang-gun |
| 13,338 | 74,075 | 694,811 | 7,001,424 | 5,178,492 | | Geochang-gun |
| 10,795 | 62,357 | 706,853 | 6,669,943 | 4,963,088 | | Hapcheon-gun |

Note : Based on the Treatments (excluding pharmacy from Medical Service Use, including pharmacy in Treatment Days/Medical Expense /Benefit Amount) including Medical aid

제 6-3표
Table 6-3

시·군·구별
Benefits for Chronic Diseases

| 구 분 Division | 정신질환(F00-F99) Mental illness | | | | |
|-----------------|------------------------------|----------------|---------------------------|------------------------|----------------|
| | 진료실인원수 Patients | 입내원일수 Visit | 요양급여일수 Reimbursed Days | 진료비 Medical Expense | 급여비 Benefit |
| 부 산 | 319,494 | 9,015,198 | 61,667,151 | 706,764,555 | 579,300,134 |
| 중 구 | 4,406 | 150,399 | 897,039 | 11,602,896 | 9,732,685 |
| 서 구 | 11,398 | 430,638 | 2,315,273 | 32,551,630 | 27,136,270 |
| 동 구 | 9,697 | 311,667 | 2,041,647 | 25,137,650 | 21,060,605 |
| 영 도 구 | 13,216 | 447,558 | 2,588,360 | 35,895,072 | 29,808,349 |
| 부 산 진 구 | 33,974 | 912,480 | 6,489,769 | 71,596,163 | 58,387,721 |
| 동 래 구 | 24,124 | 623,173 | 4,667,192 | 49,172,691 | 39,508,452 |
| 남 구 | 25,733 | 636,984 | 4,992,251 | 51,210,303 | 41,135,595 |
| 북 구 | 25,263 | 730,403 | 4,928,035 | 55,739,103 | 46,414,306 |
| 해 운 대 구 | 37,937 | 955,972 | 7,185,474 | 76,818,272 | 62,501,216 |
| 사 하 구 | 28,823 | 930,351 | 5,632,163 | 70,384,512 | 58,403,010 |
| 금 정 구 | 21,853 | 681,762 | 4,174,683 | 53,424,794 | 43,984,663 |
| 강 서 구 | 10,202 | 215,851 | 1,737,665 | 17,617,668 | 13,931,888 |
| 연 계 구 | 19,582 | 538,807 | 3,723,826 | 42,155,810 | 34,441,121 |
| 수 영 구 | 18,816 | 447,959 | 3,586,999 | 35,438,066 | 28,377,569 |
| 사 상 구 | 19,306 | 644,615 | 3,867,636 | 49,292,592 | 41,188,057 |
| 기 장 군 | 15,164 | 356,579 | 2,839,139 | 28,727,332 | 23,288,625 |
| 대 구 | 212,590 | 4,476,203 | 37,407,160 | 362,552,094 | 299,839,840 |
| 중 구 | 7,290 | 139,994 | 1,272,413 | 11,699,965 | 9,467,490 |
| 동 구 | 33,299 | 672,433 | 5,924,990 | 54,629,684 | 45,130,407 |
| 서 구 | 16,606 | 413,815 | 3,060,562 | 33,882,700 | 28,541,828 |
| 남 구 | 16,143 | 343,713 | 2,954,347 | 28,224,094 | 23,550,602 |
| 북 구 | 36,602 | 716,123 | 6,254,797 | 57,078,001 | 47,094,920 |
| 수 성 구 | 37,204 | 714,239 | 6,393,311 | 59,190,298 | 47,818,086 |
| 달 서 구 | 46,014 | 1,014,521 | 8,132,925 | 81,057,321 | 67,581,412 |
| 달 성 군 | 19,432 | 461,365 | 3,413,815 | 36,790,031 | 30,655,094 |
| 울 산 | 78,423 | 1,952,107 | 14,105,676 | 151,284,453 | 120,869,736 |
| 중 구 | 15,612 | 376,410 | 2,868,353 | 28,955,351 | 23,191,486 |
| 남 구 | 22,687 | 514,758 | 3,979,859 | 38,914,586 | 31,023,757 |
| 동 구 | 10,610 | 247,497 | 1,893,615 | 20,299,708 | 15,939,703 |
| 북 구 | 12,991 | 286,272 | 2,240,916 | 22,405,835 | 17,555,576 |
| 울 주 군 | 16,523 | 527,170 | 3,122,933 | 40,708,973 | 33,159,214 |
| 경 북 | 240,362 | 6,410,207 | 44,401,219 | 521,717,090 | 428,377,229 |
| 포 향 시 남 구 | 18,186 | 493,192 | 3,297,991 | 40,352,153 | 32,694,097 |
| 포 향 시 북 구 | 21,603 | 674,828 | 4,005,360 | 54,418,064 | 44,374,721 |
| 경 주 시 | 23,741 | 709,677 | 4,612,309 | 59,197,665 | 47,328,268 |
| 김 천 시 | 13,664 | 356,449 | 2,432,965 | 27,620,973 | 23,164,416 |
| 안 동 시 | 13,455 | 467,368 | 2,700,081 | 37,075,595 | 31,014,488 |

주 : 진료일 기준(의료이용은 약국제외, 요양급여일수, 진료비와 급여비는 약국포함)이며, 의료급여 포함

만성질환 급여현황

by District(Mental illness, Infectious disease)

(단위 : 명, 일, 천원)

Unit : Person, Day, 1,000Won

| 전염병(A,B) Infectious disease | | | | | Division |
|-----------------------------|------------------|---------------------------|------------------------|--------------------|------------------|
| 진료실인원수 Patients | 입내원일수 Visit | 요양급여일수 Reimbursed Days | 진료비 Medical Expense | 급여비 Benefit | |
| 697,962 | 1,988,942 | 16,670,450 | 192,698,057 | 147,097,902 | Busan |
| 7,244 | 22,082 | 202,197 | 2,421,233 | 1,862,944 | Jung-gu |
| 22,609 | 68,379 | 610,395 | 6,987,965 | 5,318,572 | Seo-gu |
| 16,656 | 52,326 | 442,140 | 5,712,624 | 4,517,395 | Dong-gu |
| 25,422 | 84,601 | 675,442 | 9,449,914 | 7,457,602 | Yeongdo-gu |
| 70,362 | 205,251 | 1,729,106 | 20,749,458 | 16,103,305 | Busanjin-gu |
| 56,184 | 159,699 | 1,300,439 | 14,498,606 | 10,839,763 | Dongnae-gu |
| 53,448 | 150,517 | 1,216,083 | 14,012,462 | 10,499,936 | Nam-gu |
| 59,042 | 163,037 | 1,403,014 | 14,979,041 | 11,325,867 | Buk-gu |
| 82,271 | 230,336 | 1,903,216 | 21,875,910 | 16,619,518 | Haeundae-gu |
| 64,831 | 178,901 | 1,633,027 | 17,614,671 | 13,442,890 | Saha-gu |
| 47,753 | 136,997 | 1,080,952 | 12,843,846 | 9,675,299 | Geumjeong-gu |
| 37,688 | 101,324 | 767,156 | 8,827,797 | 6,741,979 | Gangseo-gu |
| 41,386 | 121,269 | 997,906 | 11,220,749 | 8,553,696 | Yeonje-gu |
| 34,312 | 97,050 | 824,420 | 9,779,829 | 7,483,225 | Suyeong-gu |
| 38,844 | 112,380 | 1,042,257 | 11,668,310 | 9,009,787 | Sasang-gu |
| 39,910 | 104,793 | 842,700 | 10,055,641 | 7,646,124 | Gijang-gun |
| 493,562 | 1,271,443 | 10,702,670 | 114,507,545 | 86,115,955 | Daegu |
| 16,035 | 41,697 | 353,395 | 3,635,207 | 2,682,502 | Jung-gu |
| 71,096 | 187,169 | 1,550,547 | 16,646,882 | 12,799,073 | Dong-gu |
| 31,106 | 88,309 | 762,663 | 8,665,732 | 6,733,798 | Seo-gu |
| 27,248 | 75,348 | 671,793 | 7,734,484 | 5,998,698 | Nam-gu |
| 90,309 | 231,428 | 1,891,212 | 20,341,971 | 15,066,096 | Buk-gu |
| 88,271 | 218,303 | 1,835,114 | 18,333,622 | 13,645,310 | Suseong-gu |
| 112,317 | 286,995 | 2,421,539 | 26,521,127 | 19,698,680 | Dalseo-gu |
| 57,180 | 142,194 | 1,216,407 | 12,628,520 | 9,491,799 | Dalseong-gun |
| 241,860 | 644,287 | 5,229,177 | 60,139,610 | 45,054,704 | Ulsan |
| 42,079 | 113,878 | 999,312 | 11,275,671 | 8,492,154 | Jung-gu |
| 63,526 | 165,025 | 1,394,500 | 15,856,988 | 11,949,524 | Nam-gu |
| 32,190 | 80,732 | 680,240 | 7,630,697 | 5,655,168 | Dong-gu |
| 53,716 | 150,117 | 1,027,317 | 12,933,192 | 9,662,266 | Buk-gu |
| 50,349 | 134,535 | 1,127,808 | 12,443,062 | 9,295,591 | Ulju-gun |
| 503,364 | 1,344,572 | 11,851,514 | 137,256,014 | 104,955,034 | Gyeongbuk |
| 44,062 | 116,621 | 1,020,883 | 11,636,391 | 8,921,356 | Nam-gu |
| 51,797 | 135,681 | 1,233,419 | 13,351,502 | 10,148,099 | Buk-gu |
| 48,949 | 143,088 | 1,204,049 | 14,001,981 | 10,695,259 | Gyeongju-si |
| 27,895 | 75,039 | 612,706 | 7,723,388 | 5,920,868 | Gimcheon-si |
| 26,071 | 67,827 | 665,988 | 7,721,969 | 5,909,151 | Andong-si |

Note : Based on the Treatments (excluding pharmacy from Medical Service Use, including pharmacy in Treatment Days/Medical Expense /Benefit Amount) including Medical aid

제 6-3표
Table 6-3

시·군·구별
Benefits for Chronic Diseases

| 구 분 Division | 정신질환(F00-F99) Mental illness | | | | |
|-----------------|------------------------------|------------------|---------------------------|------------------------|--------------------|
| | 진료실인원수 Patients | 입내원일수 Visit | 요양급여일수 Reimbursed Days | 진료비 Medical Expense | 급여비 Benefit |
| 구 미 시 | 25,988 | 476,173 | 4,401,465 | 39,169,016 | 31,673,625 |
| 영 주 시 | 11,122 | 277,018 | 2,115,962 | 22,002,198 | 18,477,419 |
| 영 천 시 | 12,287 | 342,457 | 2,402,162 | 27,662,251 | 23,077,931 |
| 상 주 시 | 9,916 | 264,474 | 2,177,042 | 22,375,008 | 18,314,729 |
| 문 경 시 | 8,129 | 151,606 | 1,394,831 | 12,217,059 | 9,834,530 |
| 경 산 시 | 24,777 | 473,680 | 4,510,998 | 40,145,546 | 32,883,489 |
| 군 위 군 | 3,239 | 68,547 | 551,564 | 5,757,237 | 4,603,114 |
| 의 성 군 | 7,275 | 232,383 | 1,191,218 | 18,355,948 | 15,026,678 |
| 청 송 군 | 2,889 | 78,895 | 530,224 | 6,575,039 | 5,406,413 |
| 영 양 군 | 1,659 | 50,023 | 307,490 | 4,134,768 | 3,404,608 |
| 영 덕 군 | 4,814 | 148,006 | 905,565 | 12,289,039 | 10,166,644 |
| 청 도 군 | 6,147 | 205,687 | 1,199,867 | 17,151,386 | 14,521,674 |
| 고 령 군 | 3,227 | 96,462 | 606,061 | 8,106,348 | 6,624,982 |
| 성 주 군 | 4,591 | 182,473 | 821,923 | 14,291,190 | 11,761,956 |
| 칠 곡 군 | 9,326 | 274,621 | 1,712,156 | 21,175,314 | 17,982,887 |
| 예 천 군 | 5,849 | 168,421 | 1,098,590 | 14,159,727 | 11,577,671 |
| 봉 화 군 | 3,376 | 93,800 | 606,106 | 7,500,068 | 6,183,795 |
| 울 진 군 | 4,408 | 110,866 | 730,083 | 8,920,807 | 7,438,085 |
| 울 룡 군 | 694 | 13,101 | 89,206 | 1,064,693 | 841,008 |
| 경 남 | 274,838 | 7,617,344 | 50,263,901 | 610,181,609 | 497,821,116 |
| 창 원 시 의 창 구 | 15,936 | 389,135 | 2,719,702 | 30,874,729 | 24,838,099 |
| 창 원 시 성 산 구 | 15,678 | 318,233 | 2,625,126 | 25,908,806 | 20,171,504 |
| 창원시마산합포구 | 15,926 | 485,933 | 2,989,639 | 38,247,186 | 31,449,590 |
| 창원시마산회원구 | 15,113 | 422,180 | 2,795,019 | 32,954,652 | 27,074,183 |
| 창 원 시 진 해 구 | 14,220 | 373,052 | 2,585,913 | 30,209,607 | 24,333,348 |
| 진 주 시 | 27,274 | 632,171 | 5,080,904 | 51,814,238 | 42,881,060 |
| 통 영 시 | 10,765 | 285,572 | 1,859,744 | 23,685,349 | 19,722,227 |
| 사 천 시 | 9,399 | 319,121 | 1,806,351 | 26,038,977 | 21,747,326 |
| 김 해 시 | 39,689 | 1,126,895 | 7,185,647 | 89,863,108 | 72,945,402 |
| 밀 양 시 | 11,670 | 348,950 | 2,135,603 | 27,674,050 | 22,815,415 |
| 거 제 시 | 16,520 | 352,579 | 3,007,440 | 27,598,992 | 22,238,220 |
| 양 산 시 | 27,784 | 793,380 | 5,249,732 | 61,772,237 | 50,781,185 |
| 의 령 군 | 3,475 | 145,325 | 629,948 | 11,192,019 | 9,216,457 |
| 함 안 군 | 6,958 | 215,819 | 1,306,006 | 17,604,313 | 14,181,609 |
| 창 녕 군 | 6,785 | 247,628 | 1,254,202 | 19,789,731 | 16,224,206 |
| 고 성 군 | 5,762 | 211,473 | 1,081,337 | 16,977,366 | 13,733,334 |
| 남 해 군 | 5,186 | 163,171 | 952,717 | 13,910,920 | 11,181,334 |
| 하 동 군 | 5,076 | 167,447 | 1,021,318 | 13,244,570 | 10,915,347 |
| 산 청 군 | 3,897 | 124,242 | 745,232 | 10,159,891 | 8,341,222 |
| 함 양 군 | 5,265 | 114,074 | 987,043 | 9,377,442 | 7,660,151 |
| 거 창 군 | 6,733 | 160,127 | 1,148,583 | 13,219,969 | 10,694,413 |
| 합 천 군 | 5,727 | 220,837 | 1,096,695 | 18,063,457 | 14,675,483 |

주 : 진료일 기준(의료이용은 약국제외, 요양급여일수, 진료비와 급여비는 약국포함)이며, 의료급여 포함

만성질환 급여현황 <계속>

by District(Mental illness, Infectious Arthritis) <Cont'd>

(단위 : 명, 일, 천원)

Unit : Person, Day, 1,000Won

| 전염병(A,B) Infectious disease | | | | | Division |
|-----------------------------|------------------|---------------------------|------------------------|--------------------|------------------|
| 진료실인원수 Patients | 입내원일수 Visit | 요양급여일수 Reimbursed Days | 진료비 Medical Expense | 급여비 Benefit | |
| 81,312 | 196,347 | 1,708,173 | 18,031,840 | 13,515,398 | Gumi-si |
| 18,535 | 49,248 | 443,322 | 5,415,643 | 4,170,363 | Yeongju-si |
| 18,127 | 52,187 | 500,205 | 5,385,588 | 4,189,119 | Yeongcheon-si |
| 16,898 | 46,604 | 450,602 | 5,650,725 | 4,347,227 | Sangju-si |
| 13,039 | 33,563 | 292,545 | 3,154,885 | 2,390,477 | Mungyeong-si |
| 56,741 | 149,783 | 1,206,904 | 13,582,477 | 10,300,181 | Gyeongsan-si |
| 4,015 | 11,752 | 117,723 | 1,488,706 | 1,148,100 | Gunwi-gun |
| 8,365 | 26,844 | 235,823 | 3,565,548 | 2,860,927 | Uiseong-gun |
| 5,629 | 14,501 | 136,325 | 1,392,508 | 1,051,042 | Cheongsong-gun |
| 2,849 | 7,893 | 85,493 | 1,197,455 | 946,841 | Yeongyang-gun |
| 6,606 | 21,581 | 195,485 | 2,971,672 | 2,354,924 | Yeongdeok-gun |
| 8,284 | 23,524 | 213,047 | 2,946,351 | 2,236,219 | Cheongdo-gun |
| 5,439 | 15,626 | 148,458 | 1,999,608 | 1,565,586 | Goryeong-gun |
| 8,209 | 22,544 | 207,455 | 2,190,140 | 1,639,831 | Seongju-gun |
| 25,401 | 66,284 | 544,351 | 5,910,373 | 4,526,926 | Chilgok-gun |
| 10,253 | 27,140 | 253,300 | 3,129,178 | 2,409,149 | Yecheon-gun |
| 4,765 | 14,466 | 127,997 | 1,843,591 | 1,442,202 | Bonghwa-gun |
| 8,709 | 23,266 | 202,789 | 2,591,293 | 1,995,210 | Uljin-gun |
| 1,414 | 3,163 | 44,472 | 373,202 | 270,578 | Ulleung-gun |
| 722,105 | 2,010,884 | 16,587,775 | 208,065,033 | 157,475,138 | Gyeongnam |
| 45,080 | 117,588 | 1,037,341 | 11,737,657 | 8,875,527 | Uichang-gu |
| 47,195 | 119,663 | 1,054,044 | 11,416,075 | 8,374,473 | Seongsan-gu |
| 36,568 | 107,927 | 864,787 | 10,850,969 | 8,294,263 | Masanhappo-gu |
| 37,479 | 104,775 | 948,986 | 11,458,826 | 8,764,271 | Masanhoewon-gu |
| 43,814 | 116,068 | 921,381 | 11,163,046 | 8,433,898 | Jinhae-gu |
| 73,544 | 202,893 | 1,615,587 | 19,255,008 | 14,383,641 | Jinju-si |
| 27,338 | 75,380 | 645,397 | 8,145,351 | 6,212,598 | Tongyeong-si |
| 26,940 | 75,657 | 617,181 | 10,248,706 | 7,771,501 | Sacheon-si |
| 125,004 | 356,306 | 2,679,482 | 34,865,343 | 26,158,928 | Gimhae-si |
| 21,014 | 63,351 | 587,622 | 7,471,580 | 5,760,539 | Miryang-si |
| 54,119 | 150,015 | 1,264,332 | 16,326,823 | 12,167,002 | Geoje-si |
| 84,012 | 227,472 | 1,804,116 | 21,150,180 | 16,068,339 | Yangsan-si |
| 5,323 | 16,530 | 144,887 | 1,891,781 | 1,474,631 | Uiryeong-gun |
| 12,729 | 35,874 | 339,325 | 4,257,988 | 3,266,398 | Haman-gun |
| 13,979 | 42,988 | 380,395 | 4,505,312 | 3,516,843 | Changnyeong-gun |
| 10,724 | 32,221 | 278,741 | 3,815,061 | 2,906,333 | Goseong-gun |
| 10,293 | 30,848 | 294,751 | 3,831,312 | 2,925,243 | Namhae-gun |
| 9,206 | 25,052 | 218,251 | 3,108,023 | 2,364,170 | Hadong-gun |
| 6,503 | 19,486 | 170,004 | 2,149,257 | 1,622,679 | Sancheong-gun |
| 9,811 | 27,040 | 202,240 | 3,007,725 | 2,368,651 | Hamyang-gun |
| 12,233 | 35,757 | 286,497 | 4,321,778 | 3,372,667 | Geochang-gun |
| 9,197 | 27,993 | 232,428 | 3,087,233 | 2,392,543 | Hapcheon-gun |

Note : Based on the Treatments (excluding pharmacy from Medical Service Use, including pharmacy in Treatment Days/Medical Expense /Benefit Amount) including Medical aid

제 6-4표
Table 6-4

시·군·구별
Benefits for Chronic Diseases

| 구 분 | 간질환(K70~K77) Liver disorder | | | | | Division |
|------------|-----------------------------|----------------|---------------------------|------------------------|-------------------|------------------|
| | 진료실인원수 Patients | 입내원일수 Visit | 요양급여일수 Reimbursed Days | 진료비 Medical Expense | 급여비 Benefit | |
| 부 산 | 115,571 | 362,218 | 7,749,366 | 63,758,166 | 47,748,367 | Busan |
| 중 구 | 1,389 | 6,459 | 114,545 | 1,218,898 | 953,862 | Jung-gu |
| 서 구 | 3,912 | 15,082 | 316,446 | 2,564,652 | 1,939,029 | Seo-gu |
| 동 구 | 2,833 | 10,906 | 204,856 | 2,026,985 | 1,577,507 | Dong-gu |
| 영 도 구 | 4,506 | 17,198 | 316,132 | 3,274,146 | 2,596,692 | Yeongdo-gu |
| 부 산 진 구 | 12,218 | 40,298 | 884,627 | 6,917,884 | 5,133,622 | Busanjin-gu |
| 동 래 구 | 9,344 | 27,196 | 610,164 | 4,299,999 | 3,131,351 | Dongnae-gu |
| 남 구 | 8,485 | 25,795 | 581,564 | 4,572,063 | 3,396,307 | Nam-gu |
| 북 구 | 8,623 | 26,960 | 589,507 | 4,975,458 | 3,744,012 | Buk-gu |
| 해 운 대 구 | 14,894 | 40,563 | 866,619 | 7,130,769 | 5,279,158 | Haeundae-gu |
| 사 하 구 | 11,118 | 36,461 | 782,594 | 6,376,953 | 4,807,295 | Saha-gu |
| 금 정 구 | 7,085 | 22,087 | 456,032 | 3,852,629 | 2,913,531 | Geumjeong-gu |
| 강 서 구 | 4,261 | 11,631 | 272,598 | 2,161,742 | 1,546,462 | Gangseo-gu |
| 연 제 구 | 7,456 | 22,504 | 498,883 | 3,664,693 | 2,688,361 | Yeonje-gu |
| 수 영 구 | 6,664 | 18,770 | 406,008 | 3,013,814 | 2,206,403 | Suyeong-gu |
| 사 상 구 | 6,783 | 23,338 | 511,024 | 4,621,699 | 3,482,033 | Sasang-gu |
| 기 장 군 | 6,000 | 16,970 | 337,767 | 3,085,782 | 2,352,744 | Gijang-gun |
| 대 구 | 80,053 | 214,134 | 4,503,475 | 36,273,275 | 26,861,676 | Daegu |
| 중 구 | 2,458 | 6,716 | 138,074 | 1,287,053 | 977,046 | Jung-gu |
| 동 구 | 12,521 | 32,845 | 697,238 | 5,235,779 | 3,893,906 | Dong-gu |
| 서 구 | 6,491 | 18,909 | 391,253 | 3,288,984 | 2,470,428 | Seo-gu |
| 남 구 | 4,809 | 15,422 | 301,547 | 3,090,486 | 2,358,470 | Nam-gu |
| 북 구 | 14,256 | 37,923 | 802,010 | 5,711,277 | 4,110,775 | Buk-gu |
| 수 성 구 | 13,420 | 34,441 | 707,985 | 5,712,702 | 4,230,575 | Suseong-gu |
| 달 서 구 | 18,601 | 48,943 | 1,037,877 | 8,723,157 | 6,523,464 | Dalseo-gu |
| 달 성 군 | 7,497 | 18,935 | 427,491 | 3,223,836 | 2,297,012 | Dalseong-gun |
| 울 산 | 35,703 | 91,685 | 1,673,305 | 15,827,380 | 11,904,574 | Ulsan |
| 중 구 | 8,213 | 20,534 | 372,444 | 3,518,458 | 2,625,705 | Jung-gu |
| 남 구 | 10,133 | 27,828 | 480,758 | 4,814,368 | 3,654,276 | Nam-gu |
| 동 구 | 5,447 | 13,250 | 227,789 | 1,930,390 | 1,423,033 | Dong-gu |
| 북 구 | 5,431 | 13,268 | 250,467 | 2,577,249 | 1,964,948 | Buk-gu |
| 울 주 군 | 6,479 | 16,805 | 341,847 | 2,986,914 | 2,236,613 | Ulju-gun |
| 경 북 | 83,401 | 246,491 | 4,938,853 | 44,671,941 | 33,473,476 | Gyeongbuk |
| 포 향 시 남 구 | 6,678 | 20,449 | 338,727 | 3,359,308 | 2,522,766 | Nam-gu |
| 포 향 시 북 구 | 7,547 | 21,337 | 376,849 | 3,385,297 | 2,531,956 | Buk-gu |
| 경 주 시 | 8,594 | 26,675 | 476,919 | 4,462,726 | 3,345,500 | Gyeongju-si |
| 김 천 시 | 3,546 | 12,462 | 293,451 | 2,685,132 | 2,040,310 | Gimcheon-si |
| 안 동 시 | 4,336 | 12,813 | 270,344 | 2,595,660 | 1,961,411 | Andong-si |

주 : 진료일 기준(의료이용은 약국제외, 요양급여일수, 진료비와 급여비는 약국포함)이며, 의료급여 포함

만성질환 급여현황

by District(Liver disorder)

(단위 : 명, 일, 천원)
Unit : Person, Day, 1,000Won

| 구 분 | 간질환(K70~K77) Liver disorder | | | | | Division |
|-------------|-----------------------------|----------------|---------------------------|------------------------|-------------------|-----------------|
| | 진료실인원수 Patients | 입내원일수 Visit | 요양급여일수 Reimbursed Days | 진료비 Medical Expense | 급여비 Benefit | |
| 구 미 시 | 11,990 | 32,923 | 759,170 | 5,808,367 | 4,356,488 | Gumi-si |
| 영 주 시 | 4,074 | 10,742 | 187,903 | 2,521,532 | 1,914,745 | Yeongju-si |
| 영 천 시 | 4,225 | 13,252 | 263,034 | 2,308,275 | 1,748,856 | Yeongcheon-si |
| 상 주 시 | 2,875 | 9,703 | 195,605 | 2,200,845 | 1,685,508 | Sangju-si |
| 문 경 시 | 3,190 | 8,586 | 177,747 | 1,420,343 | 1,049,061 | Mungyeong-si |
| 경 산 시 | 8,887 | 23,770 | 485,334 | 3,757,954 | 2,766,637 | Gyeongsan-si |
| 군 위 군 | 902 | 3,038 | 60,553 | 696,281 | 530,520 | Gunwi-gun |
| 의 성 군 | 1,954 | 6,311 | 120,021 | 1,042,661 | 770,664 | Uiseong-gun |
| 청 송 군 | 775 | 2,349 | 54,624 | 465,196 | 330,812 | Cheongsong-gun |
| 영 양 군 | 405 | 1,329 | 31,714 | 324,468 | 238,499 | Yeongyang-gun |
| 영 덕 군 | 1,097 | 3,421 | 64,307 | 593,146 | 422,606 | Yeongdeok-gun |
| 청 도 군 | 1,599 | 5,470 | 111,572 | 998,104 | 743,507 | Cheongdo-gun |
| 고 령 군 | 1,084 | 2,893 | 73,692 | 620,692 | 467,760 | Goryeong-gun |
| 성 주 군 | 1,602 | 5,805 | 109,604 | 1,308,627 | 989,448 | Seongju-gun |
| 칠 곡 군 | 3,414 | 8,936 | 202,836 | 1,234,339 | 864,597 | Chilgok-gun |
| 예 천 군 | 1,828 | 4,989 | 103,131 | 1,161,574 | 888,563 | Yecheon-gun |
| 봉 화 군 | 992 | 3,180 | 63,241 | 562,161 | 420,366 | Bonghwa-gun |
| 울 진 군 | 1,560 | 5,236 | 100,987 | 986,369 | 758,715 | Ulsan-gun |
| 울 룡 군 | 247 | 822 | 17,488 | 172,883 | 124,181 | Ulleung-gun |
| 경 남 | 100,689 | 311,713 | 6,000,996 | 55,944,630 | 41,601,537 | Gyeongnam |
| 창 원 시 의 창 구 | 8,438 | 21,260 | 356,125 | 3,915,267 | 2,948,516 | Uichang-gu |
| 창 원 시 성 산 구 | 6,666 | 17,613 | 363,042 | 2,994,446 | 2,133,684 | Seongsan-gu |
| 창원시 마산합포구 | 5,482 | 17,740 | 290,451 | 3,123,444 | 2,404,982 | Masanhappo-gu |
| 창원시 마산회원구 | 5,458 | 16,572 | 297,775 | 3,132,629 | 2,418,020 | Masanhoewon-gu |
| 창 원 시 진 해 구 | 5,953 | 18,328 | 348,667 | 2,936,125 | 2,165,899 | Jinhae-gu |
| 진 주 시 | 9,707 | 28,307 | 580,923 | 5,284,769 | 3,861,824 | Jinju-si |
| 통 영 시 | 3,745 | 14,219 | 241,740 | 2,333,192 | 1,764,249 | Tongyeong-si |
| 사 천 시 | 3,347 | 10,871 | 205,261 | 1,879,813 | 1,393,034 | Sacheon-si |
| 김 해 시 | 16,151 | 51,182 | 930,265 | 8,718,100 | 6,436,813 | Gimhae-si |
| 밀 양 시 | 3,632 | 11,921 | 231,311 | 2,129,076 | 1,576,113 | Miryang-si |
| 거 제 시 | 6,630 | 21,113 | 397,127 | 3,798,444 | 2,814,873 | Geoje-si |
| 양 산 시 | 9,450 | 28,661 | 657,674 | 5,571,275 | 4,208,714 | Yangsang-si |
| 의 령 군 | 1,134 | 3,623 | 61,426 | 661,611 | 491,482 | Uiryeong-gun |
| 함 안 군 | 2,005 | 7,942 | 140,713 | 1,333,770 | 993,161 | Haman-gun |
| 창 녕 군 | 2,243 | 7,332 | 144,730 | 1,241,000 | 908,577 | Changnyeong-gun |
| 고 성 군 | 1,996 | 5,785 | 117,376 | 966,752 | 696,310 | Goseong-gun |
| 남 해 군 | 1,413 | 5,612 | 109,033 | 1,218,751 | 907,100 | Namhae-gun |
| 하 동 군 | 1,350 | 3,894 | 94,745 | 838,180 | 609,745 | Hadong-gun |
| 산 청 군 | 1,005 | 4,276 | 82,272 | 844,605 | 634,914 | Sancheong-gun |
| 함 양 군 | 1,158 | 3,616 | 88,072 | 695,536 | 497,920 | Hamyang-gun |
| 거 창 군 | 2,201 | 6,542 | 149,089 | 1,326,707 | 996,915 | Geochang-gun |
| 합 천 군 | 1,525 | 5,304 | 113,179 | 1,001,137 | 738,691 | Hapcheon-gun |

Note : Based on the Treatments (excluding pharmacy from Medical Service Use, including pharmacy in Treatment Days/Medical Expense /Benefit Amount) including Medical aid

지역별의료이용통계연보 해설서

Guide for Statistical Yearbook on the Usage of Medical Services by Region

전국편(시도별)

제 1 편

| 통계표 명 | 제 1 표 시도별 보험료 현황 |
|-------|--|
| 개 요 | <p>○ 건강보험 가입자의 연간 보험료 부과현황을 직장과 지역으로 구분하여 시도별로 수록</p> <p>- 건강보험 연간 총 보험료를 직장과 지역으로 구분하고 직장은 근로자와 공교로 세분화하여 각 시도별로 구분 수록하여, 지역별, 직역별로 총 보험료 현황을 세부적으로 파악할 수 있도록 함</p> |
| 작성기준 | <p>○ 대상 : 직장은 건강보험료 고지 각 사업장, 지역은 건강보험료 고지 세대</p> <p>○ 연도말 실거주지 시도 기준</p> <p>○ 직장은 정산 포함된 산정보험료 기준으로 산출</p> <p>○ 지역은 부과보험료 기준으로 산출</p> |
| 용어정의 | <p>○ 직장보험료 : 사용자 또는 사업주가 납부해야 하는 건강보험료</p> <p>○ 지역보험료 : 지역가입자가 납부하는 건강보험료</p> <p>○ 산정보험료</p> <p>- 직장보수월액보험료 : 가입자의 보수월액에 보험료율을 곱하여 얻은 금액</p> <p>- 지역보험료 : 지역가입자가 보유한 소득·재산 등에 따라 산정한 보험료부과점수에 보험료 부과점수당 금액을 곱하여 얻은 최초 보험료</p> <p>○ 부과보험료</p> <p>- 직장보수월액보험료 : 가입자의 보수월액에 보험료율을 곱하여 얻은 금액에서 경감보험료와 정산보험료를 반영하여 부과하는 보험료</p> <p>- 임의계속보험료 : 산정보험료에서 경감 및 면제보험료를 제외한 보험료</p> <p>- 소득월액보험료 : 산정보험료에서 경감 및 면제보험료를 제외한 보험료</p> <p>- 지역보험료 : 산정보험료에서 경감 및 면제보험료를 제외한 보험료</p> <p>※ 2013년부터 주민등록주소지 기준으로 발취</p> |
| 관련부서 | <p>국민건강보험공단 자격부과실(☎ 033-736-2551~3),</p> <p>국민건강보험공단 빅데이터전략본부 통계관리부(☎ 033-736-2463~9)</p> |

| 통계표 명 | 제 2 표 시도별 보험료분위별 현황 |
|-------|--|
| 개 요 | ○ 보험료 분위별 현황을 수록하여, 지역별에 대한 소득규모 파악하고자 함 |
| 작성기준 | ○ 대상 - 직장 : 각 사업장별 산정된 연도말(12월) 보험료 - 지역 : 각 세대별로 부과된 연도말(12월) 보험료 |
| 용어정의 | ○ 근로자 : 근로의 대가로서 보수를 받아 생활하는 자(법인의 이사 기타 임원을 포함)로서 공무원과 교직원을 제외한 자 ○ 공·교 : 공무원 및 사립학교 교직원의 약칭 ○ 지역 : 가입자중 직장가입자와 그 피부양자를 제외한 자 ○ 직장보험료 : 직장가입자에게 부과되는 보험료 ○ 산정보험료 - 직장보수월액보험료 : 가입자의 보수월액에 보험료율을 곱하여 얻은 금액 - 지역보험료 : 지역가입자가 보유한 소득·재산 등에 따라 산정한 보험료부과 점수에 보험료 부과 점수당 금액을 곱하여 얻은 최초 보험료 ○ 부과보험료 - 직장보수월액보험료는 가입자의 보수월액에 보험료율을 곱하여 얻은 금액에서 경감 보험료와 정산보험료를 반영하여 실제로 부과하는 보험료 - 지역보험료는 산정보험료에서 경감 및 면제보험료를 제외한 보험료 ○ 보험료분위 : 전체 대상자(세대)를 10분위 균등분할 - 1분위(하위 10%), 2분위, … , 10분위(상위 10%) |
| 관련부서 | 국민건강보험공단 자격부과실(☎ 033-736-2551~3), 국민건강보험공단 빅데이터전략본부 통계관리부(☎ 033-736-2463~9) |

| 통계표 명 | 제 3 표 시도별 적용인구 현황 |
|-------|---|
| 개 요 | <p>○ 의료보장 적용인구를 건강보험은 근로자와 공·교, 지역으로, 의료급여는 1종과 2종으로 구분하여 시도별로 수록</p> <p>- 연도말 의료보장인구 중 근로자와 직장은 사업장, 가입자, 피부양자로 구분하고, 지역은 세대수와 가입자수로 세분화하였으며, 의료급여는 세대주와 부양가족으로 구분하여 지역별, 직역별로 의료보장 인구를 확인할 수 있도록 함</p> |
| 작성기준 | <p>○ 대상 : 의료보장 적용되는 내국인 및 외국인(재외국민포함)</p> <p>○ 연도말 실거주지 시도 기준</p> |
| 용어정의 | <p>○ 의료보장 : 건강보험 가입자수 + 의료급여대상자수</p> <p>- 건강보험 : 직장(공·교 포함) + 지역</p> <p>- 의료급여 : 의료급여 1종 + 의료급여 2종</p> <p>○ 사업장 : 직장가입자가 근로를 제공하는 장소적 개념의 ‘사업소 또는 사무소’</p> <p>○ 가입자</p> <p>- 직장 : 근로자 및 사용자, 공무원·군인·사립학교 교직원</p> <p>- 지역 : 가입자 중 직장가입자와 그 피부양자를 제외한 자</p> <p>○ 피부양자 : 직장가입자에 의하여 주로 생계를 유지하는 보수 또는 소득이 없는 자로 보험료를 부담하지 않는 자</p> <p>○ 세대주(지역) : 세대별 주민등록표에 나타나는 구성원을 대표하는 자 (세대주+비가입세대주)</p> |
| 관련부서 | 국민건강보험공단 빅데이터전략본부 통계관리부(☎ 033-736-2463~9) |

| 통계표 명 | 제 4 표 시도별 성별 연령별 의료보장 적용인구 현황 |
|-------|--|
| 개 요 | <p>○ 의료보장 적용인구의 시군구별 현황을 성별, 연령별(5세 단위)로 구분하여 수록하는 지표로서, 전국 시군구별 의료보장인구의 분포를 파악할 수 있음</p> |
| 작성기준 | <p>○ 대상 : 연도말 자격유지자 기준 의료보장 적용 현황(계, 남자, 여자)</p> <p>○ 연도말 기준이며, 자격 유지자 기준(주민등록주소지 기준)</p> |
| 용어정의 | <p>○ 의료보장 적용인구 수 : 건강보험가입자수 + 의료급여대상자수(1종, 2종)</p> <p>○ 건강보험가입자수 : 직장가입자(가입자 및 피부양자)와 지역가입자</p> <p>○ 의료급여수급권자 : 의료급여법 제 3조 ‘국민기초생활보장법’을 제외한 ‘재해구호법’, ‘의사상차 등 예우 및 지원에 관한 법률’ 등에 의한 의료급여 수급권자</p> |
| 관련부서 | <p>국민건강보험공단 빅데이터전략본부 통계관리부(☎ 033-736-2463~9)</p> <p>국민건강보험공단 급여사업실 의료복지부(☎ 033-736-4726~9)</p> |

| | |
|-------|---|
| 통계표 명 | 제 5 표 시도별 요양기관 현황 |
| 개 요 | ○ 요양기관 종류별로 세분화하여 시도별 분포현황을 수록, 요양기관 종류를 지역별로 확인할 수 있도록 함 |
| 작성기준 | ○ 대상 : 「의료법」, 「약사법」, 「지역보건법」 등에 의해 개설 또는 설립된 요양기관 중 건강보험법에 의해 당연 지정된 요양기관 ○ 연도말 기준 개설 요양기관 기준 |
| 용어정의 | <p>○ 요양기관 : 건강보험법 시행령 21조에 의거 제외되는 기관 외에 「의료법」, 「약사법」, 「지역보건법」 등에 의해 개설 또는 설립된 의료기관, 약국, 보건기관</p> <p>○ 2021년 3월 의료법 개정에 따른 '정신병원' 요양기관 종별 분리 및 신설로 추가</p> <p>○ 상급종합병원 : 의료법 3조 4항에 따른 일정한 기준을 충족하는 종합병원</p> <p>- 인정기준</p> <ol style="list-style-type: none"> 1. 9개 진료권역내 종합전문요양기관의 소요 병상 수 충족 여부 2. 종합병원·레지던트 수련병원으로서 수술실 5개 이상 보유 등 3. 8개 전문과목에서 3년차 이상인 레지던트 상근 4. 해당 병원의 전문진료질병군에 속하는 환자의 비율이 우리나라 전체 비율의 1.5배 이상, 단순진료질병군은 0.8배 이하 <p>※ 전문진료질병군 : 희귀성 질병, 치명률이 높은 질병, 난이도가 높은 질병 등</p> <p>※ 단순진료질병군 : 진료가 간단한 질병, 치명률이 낮은 질병 등 인정 후 3년마다 인정기준 충족여부를 주기적 평가함.</p> <p>○ 종합병원 : 300병상을 초과하여 내과, 외과, 소아청소년과, 산부인과, 영상의학과, 마취통증의학과, 진단검사의학과 또는 병리과, 정신과 및 치과를 포함한 9개 이상의 진료과목을 갖추거나, 100병상 초과 300병상 미만 요양기관 중 내과, 외과, 소아청소년과, 산부인과 중 3개 진료과목, 영상의학과, 마취통증의학과, 진단검사의학과 또는 병리과를 포함한 7개 이상의 진료과목을 갖춘 요양기관</p> <p>○ 병원 : 입원환자 30인 이상을 수용할 수 있는 시설을 갖추고 환자를 진찰, 치료하는 데에 필요한 인력, 시설, 장비를 갖추어 놓은 곳</p> <p>○ 의원 : 입원환자 30병상 미만 수용 진료 시설을 갖추고 의사가 의료 행위를 하는 곳으로 주로 외래환자에 대하여 의료를 행할 목적으로 개설하는 의료기관</p> <p>○ 요양병원 : 요양환자 30인 이상을 수용할 수 있는 시설을 갖추고, 의료 서비스 제공을 목적으로 개설된 의료기관이며, 일반 병원과 달리 의사 및 간호사의 법정 배치 기준 완화와 사회복지사나 물리치료를 추가 배치토록 함</p> <p>○ 보건소, 보건지소, 보건의료원 : 「지역보건법」에 의해 지역의 공중보건 향상 및 증진을 도모하기 위해 설치된 의료기관</p> <p>○ 보건진료소 : 의료취약지구로서 인구 500인 이상, 5,000인 미만인 지역에 「농어촌 등 보건의료를 위한 특별조치법」에 의하여 설치되며 관할 인구의 2/3이상이 교통시간 30분 이내에 보건진료소에 접근 가능하도록 설치되어야 함.</p> <p>○ 약국 : 약사가 의약품의 조제업무를 행하는 장소로 「약사법」 제16조(약국의 개설등록)에 의하여 약사만이 개설할 수 있음</p> |
| 관련부서 | 건강보험심사평가원 자원평가실(☎ 033-739-4807) |

| 통계표 명 | 제 6 표 시도별 의료인력 현황 |
|-------|---|
| 개 요 | ○ 의사 등 요양기관 의료인력을 세분화하여 시도별 분포현황을 수록, 요양기관에 종사하는 의료인력을 지역별로 확인하도록 함 |
| 작성기준 | ○ 대상 : 「의료법」, 「약사법」에 의하여 일정한 자격을 갖추고 요양기관 에서 종사하는 의료인력 ○ 연도말 기준 요양기관 종사 의료인력 |
| 용어정의 | <ul style="list-style-type: none"> ○ 의사 : 일정한 자격을 가지고 의술과 약으로 병을 고치는 직업에 종사하는 사람 ○ 일반의 : 의사들 중에 전문의가 아닌 사람 ○ 인턴 : 의사 또는 치과의사의 면허를 받은 사람으로서 일정한 수련병원에 전속되어 임상 각 과목의 실기를 수련하는 사람 ○ 레지던트 : 인턴과정을 이수한 사람 또는 보건복지부장관이 이와 동등하다고 인정한 사람으로서 일정기간 수련병원 또는 수련기관에 전속되어 전문과목 중 1과목을 전공으로 수련하는 사람 ○ 전문의 : 의사 또는 치과의사로서 전문의의 수련 및 자격인정 등에 관한 규정에 의한 소정의 과정을 이수하고 보건복지부장관이 실시하는 전문의 자격시험에 합격하여 그 자격을 인정받은 사람 ○ 일반수련의 : 한의사면허를 받은 사람으로서 일정한 수련한방병원에 소속되어 임상 각 과목의 실기를 수련하는 자 ○ 전문수련의 : 일반수련의 과정을 이수한 사람으로서 일정한 수련한방병원 또는 수련 기관에 소속되어 한의사 전문의 전문과목 중 1과목을 전문적으로 수련하는 자 ○ 약사 : 「약사법」 제8조에 따른 약사 국가시험에 합격하여 보건복지부 장관으로부터 면허를 받은 사람 ○ 한약사 : 「약사법」 제8조에 따른 한약사 국가시험에 합격하여 보건복지부 장관으로부터 면허를 받은 사람 ○ 간호사 : 간호학을 전공하는 대학·전문대학을 졸업하고 「의료법」 제9조에 따른 간호사 국가시험에 합격하여 보건복지부장관으로부터 면허를 받은 사람 ○ 물리치료사 : 의사의 지시에 따라 물리 치료를 시행하는 의료 기사로 온열 치료, 전기 치료, 광선 치료, 기계 치료, 마사지 등의 물리 요법에 따른 치료를 행함 ○ 작업치료사 : 작업 요법을 지도하는 의료 기사, 의사의 지도 아래, 신체장애자나 정신 장애자에게 어떤 목적을 가진 일을 시켜 치료하는 업무에 종사 ○ 사회복지사 : 사회복지에 관한 전문지식과 기술을 가진 자로서 보건복지부 장관으로부터 자격증을 교부받은 사람 |
| 관련부서 | 건강보험심사평가원 자원평가실(☎ 033-739-4807) |

| 통계표 명 | 제 7 표 시도별 주요시설 현황 |
|-------|--|
| 개 요 | ○ 건강보험요양기관 현황 신고(연도말 기준) |
| 작성기준 | ○ 대상 : 개설 요양기관 전체 ○ 범위 및 지역 : 전국 |
| 용어정의 | ○ 시설 구분 - 국민건강보험법 시행규칙 별지 제14호 및 제17호 서식의 시설신고 구분. ※ 정신과폐쇄는 2008년 7월 이후로 추가되었으며 집중치료실의 기타는 삭제됨 ※ 집중치료실 → 중환자실로 명칭 변경 ※ 정신의료기관 입원실을 개방병상과 폐쇄병상으로 구분함에 따라 정신과개방 추가 |
| 관련부서 | 건강보험심사평가원 자원평가실(☎ 033-739-4807) |

| 통계표 명 | 제 8 표 시도별 주요 의료장비 현황 |
|-------|--|
| 개 요 | ○ 건강보험요양기관 현황 신고(연도말 기준) |
| 작성기준 | ○ 대상 : 개설 요양기관 전체 ○ 범위 및 지역 : 전국 |
| 용어정의 | ※ 「의료장비 현황신고대상 및 식별부호와에 관한 기준」 「별표」 의료장비현황신고 대상에 의한 장비품목분류번호 (보건복지부 고시 제2012-156호, '12.11.30) ※ 의료장비 : 식약처에서 정한 의료기기 중 치료재료 및 의료용품을 제외한 반복되는 내구성 의료기기 |
| 관련부서 | 건강보험심사평가원 자원평가실(☎ 033-739-4807) |

| | |
|-------|--|
| 통계표 명 | 제 9-1 표 시도별 진료실적 현황 |
| 개 요 | ○ 연간 시도별 진료현황을 의료보장 형태별로 구분 |
| 작성기준 | ○ 대상 : 건강보험과 의료급여 대상자 중 급여 이용자 ○ 진료일 기준 ○ 연도말 실거주지 기준 ○ 연도말 자격 기준 |
| 용어정의 | ○ 진료실인원수 : 건강보험 또는 의료급여 가입자 중 실제 진료 받은 환자수 ○ 입·내원일수 : 진료비청구명세서상에 기재된 건강보험 환자가 실제로 요양기관에 방문 또는 입원한 일수 ○ 요양급여일수 : 입내원일수에 원내 투약일수를 포함한 일수 단, 내원과 투약이 중복된 날은 1일로 산정 ○ 진료비 : 공단부담금(기관부담금)과 본인부담금을 더한 금액. 요양급여(의료급여비용) 총액 ○ 급여비 : 요양급여비용 총액 중에서 보험자인 공단이 부담한 금액 ○ 건강보험 : 국내에 거주하는 국민으로서 의료급여수급권자를 제외한 자 ○ 의료급여(1종, 2종) : 의료급여법에 생활유지능력이 없거나 생활이 어려운 자들이 자력으로 의료문제를 해결할 수 없는 경우, 국가 및 지방자치단체가 의료혜택을 제공하는 공공부조제도로써 정부의 재정부담문제, 근로능력 등을 고려하여 1종과 2종으로 구분 |
| 관련부서 | 국민건강보험공단 빅데이터전략본부 통계관리부(☎ 033-736-2463~9) |

| | |
|-------|--|
| 통계표 명 | 제 9-2 표 시도별 진료실적 현황(관내) 제 9-3 표 시도별 진료실적 현황(관외) |
| 개 요 | ○ 의료보장인구의 관내/관외로 구분하여 요양기관 이용현황 파악 |
| 작성기준 | ○ 대상 : 건강보험과 의료급여 대상자 중 관내/관외 요양기관 이용자 ○ 연도말 실거주지 기준 |
| 용어정의 | <p>○ 진료실인원수 : 건강보험 또는 의료급여 가입자 중 실제 진료 받은 환자수</p> <p>○ 입·내원일수 : 진료비청구명세서상에 기재된 건강보험 환자가 실제로 요양기관에 방문 또는 입원한 일수</p> <p>○ 요양급여일수 : 입내원일수에 원내 투약일수를 포함한 일수 단, 내원과 투약이 중복된 날은 1일로 산정</p> <p>○ 진료비 : 공단부담금(기관부담금)과 본인부담금을 더한 금액. 요양급여(의료급여비용) 총액</p> <p>○ 급여비 : 요양급여비용 총액 중에서 보험자인 공단이 부담한 금액</p> <p>○ 입원 : 의사(치과의사, 한의사 포함)의 자격을 가진 자에 의해 질병의 치료가 필요하다고 인정된 경우로서, 의료법 제3조(의료기관) 제2항에 정한 병원, 의원 또는 이와 동등하다고 인정되는 의료기관에 입실하여 의사의 관리 하에 치료에 전념하는 것</p> <p>○ 외래 : 환자가 입원하지 아니하고 요양기관(약국 포함)에 방문하여 치료를 받음</p> <p>○ 관내 : 거주지역내의 의료기관에 방문 또는 입원한 환자</p> <p>○ 관외 : 거주지역외의 의료기관에 방문 또는 입원한 환자</p> |
| 관련부서 | 국민건강보험공단 빅데이터전략본부 통계관리부(☎ 033-736-2463~9) |

| | |
|-------|--|
| 통계표 명 | 제 10-1표 의료기관 시도별 진료실적 현황(계) 제 10-2 표 의료기관 시도별 진료실적 현황(관내) 제 10-3 표 의료기관 시도별 진료실적 현황(타지역) |
| 개 요 | ○ 건강보험과 의료급여대상자의 요양기관 소재지 시도별 연간 진료 현황 |
| 작성기준 | ○ 대상 : 건강보험과 의료급여 대상자 중 급여를 받은 자 ○ 요양기관 소재지 시도 기준 진료실적 |
| 용어정의 | ○ 진료실인원수 : 건강보험 또는 의료급여 가입자 중 실제 진료 받은 환자수 ○ 입·내원일수 : 진료비청구명세서상에 기재된 건강보험 환자가 실제로 요양기관에 방문 또는 입원한 일수 ○ 요양급여일수 : 입내원일수에 원내 투약일수를 포함한 일수 단, 내원과 투약이 중복된 날은 1일로 산정 ○ 진료비 : 공단부담금(기관부담금)과 본인부담금을 더한 금액. 요양급여(의료급여비용) 총액 ○ 급여비 : 요양급여비용 총액 중에서 보험자인 공단이 부담한 금액 ○ 입원 : 의사(치과의사, 한의사 포함)의 자격을 가진 자에 의해 질병의 치료가 필요하다고 인정된 경우로서, 의료법 제3조(의료기관) 제2항에 정한 병원, 의원 또는 이와 동등하다고 인정되는 의료기관에 입실하여 의사의 관리하에 치료에 전념하는 것 ○ 외래 : 환자가 입원하지 아니하고 요양기관(약국 포함)에 방문하여 치료를 받음 ○ 관내 : 지역내의 의료기관에 방문 또는 입원한 (소재지내 거주)환자 ○ 타지역 : 지역내의 의료기관에 방문 또는 입원한 (소재지외 거주)환자 |
| 관련부서 | 국민건강보험공단 빅데이터전략본부 통계관리부(☎ 033-736-2463~9) |

| | |
|-------|--|
| 통계표 명 | 제 11 표 시도별 연령별 진료현황 |
| 개 요 | ○ 건강보험과 의료급여 대상자의 연간 시도별·연령별·성별 진료실적 |
| 작성기준 | ○ 대상 : 건강보험과 의료급여 대상자 중 급여를 받은 자 ○ 연령대 : 요양급여를 받은 자의 연도말 기준 연령 |
| 용어정의 | ○ 진료실인원수 : 건강보험 또는 의료급여 가입자 중 실제 진료 받은 환자수 ○ 입·내원일수 : 진료비청구명세서상에 기재된 건강보험 환자가 실제로 요양기관에 방문 또는 입원한 일수 ○ 요양급여일수 : 입내원일수에 원내 투약일수를 포함한 일수 단, 내원과 투약이 중복된 날은 1일로 산정 ○ 진료비 : 건강보험 요양급여에 소요되는 총비용으로 비급여, 지정진료 등의 비용은 포함되지 않으며, 보험자인 공단과 환자 본인이 나누어 부담 ○ 급여비 : 요양급여비용 총액 중에서 보험자인 공단이 부담한 금액 |
| 관련부서 | 국민건강보험공단 빅데이터전략본부 통계관리부(☎ 033-736-2463~9) |

| 통계표 명 | 제 12 표 시도별 주요 암질환 급여현황 |
|-------|---|
| 개 요 | ○ 위암 등 6개 주요 암질환에 대한 시도별 진료 현황 |
| 작성기준 | ○ 대상 : 건강보험과 의료급여 대상자 중 위암 등 6개 주요 암 질환으로 급여를 받은 자 ○ 수진일자 기준 ○ 연도말 실거주지 기준 |
| 용어정의 | ○ 진료실인원수 : 건강보험 또는 의료급여 가입자 중 실제 진료 받은 환자수 ○ 입·내원일수 : 진료비청구명세서상에 기재된 건강보험 환자가 실제로 요양기관에 방문 또는 입원한 일수 ○ 요양급여일수 : 입내원일수에 원내 투약일수를 포함한 일수 단, 내원과 투약이 중복된 날은 1일로 산정 ○ 진료비 : 공단부담금(기관부담금)과 본인부담금을 더한 금액. 요양급여(의료급여비용) 총액 ○ 급여비 : 요양급여비용 총액 중에서 보험자인 공단이 부담한 금액 ○ 주요 암질환 <ul style="list-style-type: none"> - 위암(C16) : 위에 생기는 악성 종양으로 위벽의 점액층에서 주로 발생 - 간암(C22) : 간의 대부분을 차지하는 간 세포에서 기원하는 악성 종양 - 기관지 및 폐의 악성신생물(C33~C34) : 폐에 생긴 악성 종양을 말하며, 암세포가 폐를 구성하는 조직에서 발생한 원발성 폐암과 암세포가 다른 기관에서 생겨나 혈관이나 림프관을 타고 폐로 이동해 증식하는 전이성 폐암으로 나눌 수 있음 - 대장암(C18~C20) : 결장과 직장에 생기는 악성 종양을 말하며, 암이 발생기관에서 생겨나 혈관이나 림프관을 타고 폐로 이동해 증식하는 전이성 폐암으로 나눌 수 있음 - 유방암(C50) : 유관과 소엽의 상피세포에서 기원한 암 - 자궁경부암(C53) : 질에 연결된 자궁경부에 발생하는 악성종양 |
| 관련부서 | 국민건강보험공단 빅데이터전략본부 통계관리부(☎ 033-736-2463~9) |

| | |
|-------|---|
| 통계표 명 | 제 13 표 시도별 만성질환 급여현황 |
| 개 요 | ○ 고혈압 등 7개 주요 만성질환에 대한 시도별 진료 현황 |
| 작성기준 | ○ 대상 : 건강보험과 의료급여 대상자 중 만성질환으로 급여를 받은 자 ○ 연도말 실거주지 기준 |
| 용어정의 | <p>○ 진료실인원수 : 건강보험 또는 의료급여 가입자 중 실제 진료 받은 환자수</p> <p>○ 입·내원일수 : 진료비청구명세서상에 기재된 건강보험 환자가 실제로 요양기관에 방문 또는 입원한 일수</p> <p>○ 요양급여일수 : 입내원일수에 원내 투약일수를 포함한 일수 단, 내원과 투약이 중복된 날은 1일로 산정</p> <p>○ 진료비 : 공단부담금(기관부담금)과 본인부담금을 더한 금액. 요양급여(의료급여비용) 총액</p> <p>○ 급여비 : 요양급여비용 총액 중에서 보험자인 공단이 부담한 금액</p> <p>○ 주요 만성질환</p> <ul style="list-style-type: none"> - 고혈압(I10~I15) : 18세 이상의 성인에서 수축기 혈압이 140mmHg 이상이거나 확장기 혈압이 90mmHg이상인 경우를 말함. 고혈압은 크게 두 가지로 분류할 수 있는데, 원인 질환이 밝혀져 있고 이에 의해 고혈압이 발생하는 경우를 이차성 고혈압이라고 하며, 원인 질환이 발견되지 않는 경우를 본태성(일차성) 고혈압이라고 함. 전체 고혈압 환자의 약 95%는 본태성 고혈압 임 - 당뇨병(E10~E14) : 인슐린의 분비량이 부족하거나 정상적인 기능이 이루어지지 않는 등의 대사질환의 일종으로, 혈중 포도당의 농도가 높아지는 고혈당을 특징으로 하며, 고혈당으로 인하여 여러 증상 및 징후를 일으키고 소변에서 포도당을 배출하게 됨 - 치주질환(K00~K01, K03~K08) : 치주질환은 흔히 풍치라고도 하는데, 병의 정도에 따라 치은염(gingivitis)과 치주염(periodontitis)으로 나뉨 - 관절염(M00~M19, M22~M25) : 세균이나 외상과 같은 여러 가지 원인에 의해 관절에 염증이 생긴 것으로, 이로 인해 나타나는 대표적인 증상은 관절의 통증이며, 붓거나 열감이 동반되어야 관절염이라고 할 수 있음 - 정신질환(F) : 정신 및 행동장애(F00~F99)를 말하며, 정신장애는 보통 뇌에 문제가 생겨 나타나는 질환으로, 크게 정신증과 신경증으로 나뉘며, 행동장애는 지속적으로 타인의 권리를 침범하거나 나이에 걸맞지 않게 사회적 규범을 어기는 행동이 나타나는 장애 - 전염병(A, B) : 특정 감염성 및 기생충성 질환(A00~B99)으로 원충, 진균, 세균, 스피로헤타(spirochaeta), 리케차(rickettsia), 바이러스 등의 병원체가 인간이나 동물에 침입하여 증식함으로써 일어나는 질병을 통틀어 이르는 말 - 간질환(K70~K77) : 자가면역성 간질환, 약물 유인성 간질환, 알코올성 간질환, 감염성 간질환, 선천성 대사성 간질환 및 기타 원인이 불분명한 간질환으로 구분됨 |
| 관련부서 | 국민건강보험공단 빅데이터전략본부 통계관리부(☎ 033-736-2463~9) |

| | |
|-------|--|
| 통계표 명 | 제 14-1 표 시도별 요양급여일수 구간별 급여현황(고혈압) 제 14-2 표 시도별 요양급여일수 구간별 급여현황(당뇨) |
| 개 요 | ○ 고혈압/당뇨 진료를 받은 대상자에 대한 요양급여일수별 시도별 급여 현황 |
| 작성기준 | ○ 대상 : 건강보험과 의료급여 대상자 중 고혈압/당뇨병으로 급여를 받은 자 ○ 연도말 실거주지 기준 |
| 용어정의 | <p>○ 진료실인원수 : 건강보험 또는 의료급여 가입자 중 실제 진료 받은 환자수</p> <p>○ 입·내원일수 : 진료비청구명세서상에 기재된 건강보험 환자가 실제로 요양기관에 방문 또는 입원한 일수</p> <p>○ 요양급여일수 : 입내원일수에 원내 투약일수를 포함한 일수 단, 내원과 투약이 중복된 날은 1일로 산정</p> <p>○ 진료비 : 공단부담금(기관부담금)과 본인부담금을 더한 금액. 요양급여(의료급여비용) 총액</p> <p>○ 급여비 : 요양급여비용 총액 중에서 보험자인 공단이 부담한 금액</p> <p>○ 고혈압(I10~I15) : 18세 이상의 성인에서 수축기 혈압이 140mmHg 이상이거나 확장기 혈압이 90mmHg이상인 경우를 말함. 고혈압은 크게 두 가지로 분류할 수 있는데, 원인 질환이 밝혀져 있고 이에 의해 고혈압이 발생하는 경우를 이차성 고혈압이라고 하며, 원인 질환이 발견되지 않는 경우를 본태성(일차성) 고혈압이라고 함. 전체 고혈압 환자의 약 95%는 본태성 고혈압 임</p> <p>○ 당뇨(E10~E14) : 인슐린의 분비량이 부족하거나 정상적인 기능이 이루어지지 않는 등의 대사질환의 일종으로, 혈중 포도당의 농도가 높아지는 고혈당을 특징으로 하며, 고혈당으로 인하여 여러 증상 및 징후를 일으키고 소변에서 포도당을 배출하게 됨</p> |
| 관련부서 | 국민건강보험공단 빅데이터전략본부 통계관리부(☎ 033-736-2463~9) |

| | |
|-------|--|
| 통계표 명 | 제 14-3 표 보건기관 이용자의 시도별 요양급여일수 구간별 급여현황(고혈압) 제 14-4 표 보건기관 이용자의 시도별 요양급여일수 구간별 급여현황(당뇨) |
| 개 요 | ○ 보건기관에서 고혈압/당뇨 진료를 받은 대상자에 대한 요양급여일수별 시도별 급여 현황 |
| 작성기준 | ○ 대상 : 건강보험 및 의료급여 대상자 중 보건기관에서 고혈압/당뇨병으로 급여를 받은 자 ○ 연도말 실거주지 기준 |
| 용어정의 | <p>○ 진료실인원수 : 건강보험 또는 의료급여 가입자 중 실제 진료 받은 환자수</p> <p>○ 입·내원일수 : 진료비청구명세서상에 기재된 건강보험 환자가 실제로 요양기관에 방문 또는 입원한 일수</p> <p>○ 요양급여일수 : 입내원일수에 원내 투약일수를 포함한 일수 단, 내원과 투약이 중복된 날은 1일로 산정</p> <p>○ 진료비 : 공단부담금(기관부담금)과 본인부담금을 더한 금액. 요양급여(의료급여비용) 총액</p> <p>○ 급여비 : 요양급여비용 총액 중에서 보험자인 공단이 부담한 금액</p> <p>○ 고혈압(I10~I15) : 18세 이상의 성인에서 수축기 혈압이 140mmHg 이상이거나 확장기 혈압이 90mmHg이상인 경우를 말함. 고혈압은 크게 두 가지로 분류할 수 있는데, 원인 질환이 밝혀져 있고 이에 의해 고혈압이 발생하는 경우를 이차성 고혈압이라고 하며, 원인 질환이 발견되지 않는 경우를 본태성(일차성) 고혈압이라고 함. 전체 고혈압 환자의 약 95%는 본태성 고혈압 임</p> <p>○ 당뇨병(E10~E14) : 인슐린의 분비량이 부족하거나 정상적인 기능이 이루어지지 않는 등의 대사질환의 일종으로, 혈중 포도당의 농도가 높아지는 고혈당을 특징으로 하며, 고혈당으로 인하여 여러 증상 및 징후를 일으키고 소변에서 포도당을 배출하게 됨</p> <p>○ 보건기관 : 지역의 공중보건 향상 및 증진을 도모하기 위해 공공기관이 운영하는 보건소, 보건지소, 보건진료소, 의료원</p> |
| 관련부서 | 국민건강보험공단 빅데이터전략본부 통계관리부(☎ 033-736-2463~9) |

| | |
|-------|---|
| 통계표 명 | 제 15-1 표 시도별 다빈도상병 급여현황(입원) 제 15-2 표 시도별 다빈도상병 급여현황(외래) |
| 개 요 | ○ 298질병분류별 입원/외래 진료실인원수 기준 시도별 다빈도상병 급여 현황 |
| 작성기준 | ○ 대상 : 건강보험과 의료급여 대상자 중 요양기관 입원/외래 급여를 받은 자 ○ 연도말 실거주지 기준 |
| 용어정의 | <p>○ 진료실인원수 : 건강보험 또는 의료급여 가입자 중 실제 진료 받은 환자수</p> <p>○ 입·내원일수 : 진료비청구명세서상에 기재된 건강보험 환자가 실제로 요양기관에 방문 또는 입원한 일수</p> <p>○ 요양급여일수 : 입내원일수에 원내 투약일수를 포함한 일수 단, 내원과 투약이 중복된 날은 1일로 산정</p> <p>○ 진료비 : 공단부담금(기관부담금)과 본인부담금을 더한 금액. 요양급여(의료급여비용) 총액</p> <p>○ 급여비 : 요양급여비용 총액 중에서 보험자인 공단이 부담한 금액</p> <p>○ 연번(질병제표용분류표) : 국가 차원적인 분류표의 기본으로 국가간 비교를 위해 고안되었으며 보통 통계 작성시 이용, 질병제표용분류표는 298개의 세항목으로 구성된 요약분류표로서 하나의 소분류번호는 한번씩만 포함되어 있으며 각 항목을 더하면 전체 질병군이 됨</p> <p>○ 입원 : 의사(치과의사, 한의사 포함)의 자격을 가진 자에 의해 질병의 치료가 필요하다고 인정된 경우로서, 의료법 제3조(의료기관) 제2항에 정한 병원, 의원 또는 이와 동등하다고 인정되는 의료기관에 입실하여 의사의 관리 하에 치료에 전념하는 것</p> <p>○ 외래 : 환자가 입원하지 아니하고 요양기관(약국 포함)에 방문하여 치료를 받음</p> |
| 관련부서 | 국민건강보험공단 빅데이터전략본부 통계관리부(☎ 033-736-2463~9) |

| | |
|-------|--|
| 통계표 명 | 제 15-3 표 시도별 다빈도상병 급여현황(보건기관) |
| 개 요 | ○ 298질병분류별 보건기관 이용 진료실인원수 기준 보건기관 시도별 다빈도 상병 급여 현황 |
| 작성기준 | ○ 대상 : 건강보험과 의료급여 대상자 중 보건기관에서 급여를 받은 자 ○ 보건기관 소재지 기준 |
| 용어정의 | ○ 진료실인원수 : 건강보험 또는 의료급여 가입자 중 실제 진료 받은 환자수 ○ 입·내원일수 : 진료비청구명세서상에 기재된 건강보험 환자가 실제로 요양기관에 방문 또는 입원한 일수 ○ 요양급여일수 : 입내원일수에 원내 투약일수를 포함한 일수 단, 내원과 투약이 중복된 날은 1일로 산정 ○ 진료비 : 공단부담금(기관부담금)과 본인부담금을 더한 금액. 요양급여(의료급여비용) 총액 ○ 급여비 : 요양급여비용 총액 중에서 보험자인 공단이 부담한 금액 ○ 연번(질병제표용분류표) : 국가 차원적인 분류표의 기본으로 국가간 비교를 위해 고안 되었으며 보통 통계 작성시 이용, 질병제표용분류표는 298개의 세항목으로 구성된 요약분류표로서 하나의 소분류번호는 한 번씩만 포함되어 있으며 각 항목을 더하면 전체 질병군이 됨 ○ 보건기관 : 지역의 공중보건 향상 및 증진을 도모하기 위해 공공기관이 운영하는 보건소, 보건지소, 보건진료소, 의료원 |
| 관련부서 | 국민건강보험공단 빅데이터전략본부 통계관리부(☎ 033-736-2463~9) |

지역편(시·군·구별)

제2~5편

| 통계표 명 | 제 1-1 표 시·군·구별 적용인구 현황 |
|-------|---|
| 개 요 | <p>○ 시·군·구별 의료보장 적용인구를 건강보험은 근로자와 공·교, 지역으로, 의료급여는 1종과 2종으로 구분하여 시·군·구별로 수록</p> <p>- 연도말 의료보장인구 중 근로자와 직장은 사업장, 가입자, 피부양자로 구분하고, 지역은 세대수와 가입자수로 세분화하였으며, 의료급여는 세대주와 부양가족으로 구분하여 지역별, 직역별로 의료보장 인구를 확인할 수 있도록 함</p> |
| 작성기준 | <p>○ 대상 : 의료보장 적용되는 내국인 및 외국인(재외국민포함)</p> <p>○ 연도말 실거주지 기준</p> |
| 용어정의 | <p>○ 의료보장 : 건강보험 가입자수 + 의료급여대상자수</p> <p>- 건강보험 : 직장(공·교 포함) + 지역</p> <p>- 의료급여 : 의료급여 1종 + 의료급여 2종</p> <p>○ 사업장 : 직장가입자가 근로를 제공하는 장소적 개념의 ‘사업소 또는 사무소’</p> <p>○ 가입자</p> <p>- 직장 : 근로자 및 사용자, 공무원·군인·사립학교 교직원</p> <p>- 지역 : 가입자 중 직장가입자와 그 피부양자를 제외한 자</p> <p>○ 피부양자 : 직장가입자에 의하여 주로 생계를 유지하는 보수 또는 소득이 없는 자로 보험료를 부담하지 않는 자</p> <p>○ 세대주(지역) : 세대별 주민등록표에 나타나는 구성원을 대표하는 자 (세대주+비가입세대주)</p> <p>○ 의료급여의 경우, 공백이 있는 지역은 구 단위까지의 자료가 없는 지역으로서 해당 지역의 첫 번째 행정구역에 시 단위 자료 수록</p> |
| 관련부서 | 국민건강보험공단 빅데이터전략본부 통계관리부(☎ 033-736-2463~9) |

| | |
|-------|--|
| 통계표 명 | 제 1-2 표 시·군·구별 성별 연령별 의료보장 적용인구 현황 |
| 개 요 | ○ 의료보장 적용인구의 시군구별 현황을 성별, 연령별(5세 단위)로 구분하여 수록하는 지표로서, 전국 시군구별 의료보장인구의 분포를 파악할 수 있음 |
| 작성기준 | ○ 대상 : 연도말 자격유지자 기준 의료보장 적용 현황(계, 남자, 여자) ○ 연도말 기준이며, 자격 유지자 기준(실거주지 기준) |
| 용어정의 | ○ 의료보장 적용인구 수 : 건강보험가입자수 + 의료급여대상자수(1종, 2종) ○ 건강보험가입자수 : 직장가입자(가입자 및 피부양자)와 지역가입자 ○ 의료급여수급권자 : 의료급여법 제 3조 ‘국민기초생활보장법’을 제외한 ‘재해구호법’, ‘의사상자 등 예우 및 지원에 관한 법률’ 등에 의한 의료급여 수급권자 ○ 의료급여의 경우, 구 단위까지의 자료가 없는 지역으로서 해당 지역의 첫 번째 행정구역에 시 단위 자료 수록(제1-1표의 시·군·구별 적용인구 현황 참조) |
| 관련부서 | 국민건강보험공단 빅데이터전략본부 통계관리부(☎ 033-736-2463~9) 국민건강보험공단 의료비지원실 의료복지부(☎ 033-736-4726~9) |

| | |
|-------|---|
| 통계표 명 | 제 1-3 표 시·군·구별 요양기관 현황 |
| 개 요 | ○ 요양기관 종류별로 세분화하여 연도말 기준 요양기관 소재지 시·군·구별 분포현황을 수록, 지역별로 요양기관 종을 확인할 수 있도록 함 |
| 작성기준 | ○ 대상 : 「의료법」, 「약사법」, 「지역보건법」 등에 의해 개설 또는 설립된 요양기관 중 건강보험법에 의해 당연 지정된 요양기관 ○ 연도말 기준 개설 요양기관을 요양기관 소재지 시·군·구로 구분 |
| 용어정의 | <p>○ 요양기관 : 건강보험법 시행령 21조에 의거 제외되는 기관 외에 「의료법」, 「약사법」, 「지역보건법」 등에 의해 개설 또는 설립된 의료기관, 약국, 보건기관</p> <p>○ 2021년 3월 의료법 개정에 따른 '정신병원' 요양기관 종별 분리 및 신설로 추가</p> <p>○ 상급종합병원 : 의료법 3조 4항에 따른 일정한 기준을 충족하는 종합병원</p> <p>- 인정기준</p> <ol style="list-style-type: none"> 1. 9개 진료권역내 종합전문요양기관의 소요 병상 수 충족 여부 2. 종합병원·레지던트 수련병원으로서 수술실 5개 이상 보유 등 3. 8개 전문과목에서 3년차 이상인 레지던트 상근 4. 해당 병원의 전문진료질병군에 속하는 환자의 비율이 우리나라 전체 비율의 1.5배 이상, 단순진료질병군은 0.8배 이하 <p>※ 전문진료질병군 : 희귀성 질병, 치명률이 높은 질병, 난이도가 높은 질병 등</p> <p>※ 단순진료질병군 : 진료가 간단한 질병, 치명률이 낮은 질병 등 인정 후 3년마다 인정기준 충족여부를 주기적 평가함.</p> <p>○ 종합병원 : 300병상을 초과하여 내과, 외과, 소아청소년과, 산부인과, 영상의학과, 마취통증의학과, 진단검사의학과 또는 병리과, 정신과 및 치과를 포함한 9개 이상의 진료과목을 갖추거나, 100병상 초과 300병상 미만 요양기관 중 내과, 외과, 소아청소년과, 산부인과 중 3개 진료과목, 영상의학과, 마취통증의학과, 진단검사의학과 또는 병리과를 포함한 7개 이상의 진료과목을 갖춘 요양기관</p> <p>○ 병원 : 입원환자 30인 이상을 수용할 수 있는 시설을 갖추고 환자를 진찰, 치료하는 데에 필요한 인력, 시설, 장비를 갖추어 놓은 곳</p> <p>○ 의원 : 입원환자 30병상 미만 수용 진료 시설을 갖추고 의사가 의료 행위를 하는 곳으로 주로 외래환자에 대하여 의료를 행할 목적으로 개설하는 의료기관</p> <p>○ 요양병원 : 요양환자 30인 이상을 수용할 수 있는 시설을 갖추고, 의료 서비스 제공을 목적으로 개설된 의료기관이며, 일반 병원과 달리 의사 및 간호사의 법정 배치기준 완화와 사회복지사나 물리치료사를 추가 배치토록 함</p> <p>○ 보건소, 보건지소, 보건의료원 : 「지역보건법」에 의해 지역의 공중보건 향상 및 증진을 도모하기 위해 설치된 의료기관</p> <p>○ 보건진료소 : 의료취약지구로서 인구 500인 이상, 5,000인 미만인 지역에 「농어촌 등 보건의료에 관한 특별조치법」에 의하여 설치되며 관할 인구의 2/3이상이 교통시간 30분 이내에 보건진료소에 접근 가능하도록 설치되어야 함.</p> <p>○ 약국 : 약사가 의약품의 조제업무를 행하는 장소로 「약사법」 제16조(약국의 개설등록)에 의하여 약사만이 개설할 수 있음</p> |
| 관련부서 | 건강보험심사평가원 자원평가실(☎ 033-739-4807) |

| 통계표 명 | 제 1-4 표 시·군·구별 의료인력 현황 |
|-------|--|
| 개 요 | <ul style="list-style-type: none"> ○ 요양기관에 종사하는 의료인력을 시·군·구별로 세분화하여 수록 - 의사 등 요양기관 종사 의료인력을 세분화하여 연도말 기준 시·군·구별 분포현황을 수록, 요양기관에 종사하는 의료인력을 지역별로 확인하도록 함 |
| 작성기준 | <ul style="list-style-type: none"> ○ 대상 : 「의료법」, 「약사법」에 의하여 일정한 자격을 갖추고 요양기관 에서 종사하는 의료인력 ○ 연도말 기준 요양기관 종사 의료인력 |
| 용어정의 | <ul style="list-style-type: none"> ○ 의사 : 일정한 자격을 가지고 의술과 약으로 병을 고치는 직업에 종사하는 사람 ○ 일반의 : 의사들 중에 전문의가 아닌 사람 ○ 인턴 : 의사 또는 치과의사의 면허를 받은 사람으로서 일정한 수련병원에 소속되어 임상 각 과목의 실기를 수련하는 사람 ○ 레지던트 : 인턴과정을 이수한 사람 또는 보건복지부장관이 이와 동등하다고 인정한 사람으로서 일정기간 수련병원 또는 수련기관에 소속되어 전문과목 중 1과목을 전공으로 수련하는 사람 ○ 전문의 : 의사 또는 치과의사로서 전문의의 수련 및 자격인정 등에 관한 규정에 의한 소정의 과정을 이수하고 보건복지부장관이 실시하는 전문의 자격시험에 합격하여 그 자격을 인정받은 사람 ○ 일반수련의 : 한의사면허를 받은 사람으로서 일정한 수련한방병원에 소속되어 임상 각 과목의 실기를 수련하는 자 ○ 전문수련의 : 일반수련의 과정을 이수한 사람으로서 일정한 수련한방병원 또는 수련기관에 소속되어 한의사 전문의 전문과목 중 1과목을 전문적으로 수련하는 자 ○ 약사 : 「약사법」 제8조에 따른 약사 국가시험에 합격하여 보건복지부 장관으로부터 면허를 받은 사람 ○ 한약사 : 「약사법」 제8조에 따른 한약사 국가시험에 합격하여 보건복지부 장관으로부터 면허를 받은 사람 ○ 간호사 : 간호학을 전공하는 대학·전문대학을 졸업하고 「의료법」 제9조에 따른 간호사 국가시험에 합격하여 보건복지부장관으로부터 면허를 받은 사람 ○ 물리치료사 : 의사의 지시에 따라 물리 치료를 시행하는 의료 기사로 온열 치료, 전기 치료, 광선 치료, 기계 치료, 마사지 등의 물리 요법에 따른 치료를 행함 ○ 작업치료사 : 작업 요법을 지도하는 의료 기사, 의사의 지도 아래, 신체장애자나 정신 장애자에게 어떤 목적을 가진 일을 시켜 치료하는 업무에 종사 ○ 사회복지사 : 사회복지에 관한 전문지식과 기술을 가진 자로서 보건복지부 장관으로부터 자격증을 교부받은 사람 |
| 관련부서 | 건강보험심사평가원 자원평가실(☎ 033-739-4807) |

| 통계표 명 | 제 1-5 표 시·군·구별 주요시설 현황 |
|-------|--|
| 개 요 | ○ 건강보험요양기관 현황 신고(연도말 기준) |
| 작성기준 | ○ 대상 : 개설 요양기관 전체 ○ 범위 및 지역 : 전국 |
| 용어정의 | ○ 시설 구분 - 국민건강보험법 시행규칙 별지 제14호 및 제17호 서식의 시설신고 구분. ※ 정신과폐쇄는 2008년 7월 이후로 추가되었으며 집중치료실의 기타는 삭제됨 ※ 집중치료실 → 중환자실로 명칭 변경 ※ 정신의료기관 입원실을 개방병상과 폐쇄병상으로 구분함에 따라 정신과개방 추가 |
| 관련부서 | 건강보험심사평가원 자원평가실(☎ 033-739-4807) |

| 통계표 명 | 제 1-6 표 시·군·구별 주요 의료장비 현황 |
|-------|--|
| 개 요 | ○ 건강보험요양기관 현황 신고(연도말 기준) |
| 작성기준 | ○ 대상 : 개설 요양기관 전체 ○ 범위 및 지역 : 전국 |
| 용어정의 | ※ 「의료장비 현황신고대상 및 식별부호와에 관한 기준」 「별표」 의료장비현황신고 대상에 의한 장비품목분류번호 (보건복지부 고시 제2012-156호, '12.11.30) ※ 의료장비 : 식약처에서 정한 의료기기 중 치료재료 및 의료용품을 제외한 반복되는 내구성 의료기기 |
| 관련부서 | 건강보험심사평가원 자원평가실(☎ 033-739-4807) |

| 통계표 명 | 제 1-7 표 시·군·구별 보험료 현황 |
|-------|---|
| 개 요 | <p>○ 건강보험 연간 총 보험료를 직장과 지역으로 구분하고 직장은 근로자와 공교로 세분화하여 각 시·군·구별로 구분 수록, 지역별, 직역별로 총 보험료 현황을 세부적으로 파악할 수 있도록 함</p> |
| 작성기준 | <p>○ 대상 : 직장은 건강보험료 고지 각 사업장, 지역은 건강보험료 고지 세대</p> <p>○ 연도말 실거주지 시도 기준</p> <p>○ 직장은 정산 포함된 산정보험료 기준으로 산출</p> <p>○ 지역은 부과보험료 기준으로 산출</p> |
| 용어정의 | <p>○ 직장보험료 : 사용자 또는 사업주가 납부해야 하는 건강보험료</p> <p>○ 지역보험료 : 지역가입자가 납부하는 건강보험료</p> <p>○ 산정보험료</p> <ul style="list-style-type: none"> - 직장보수월액보험료 : 가입자의 보수월액에 보험료율을 곱하여 얻은 금액 - 지역보험료 : 지역가입자가 보유한 소득·재산 등에 따라 산정한 보험료부과점수에 보험료 부과점수당 금액을 곱하여 얻은 최초 보험료 <p>○ 부과보험료 :</p> <ul style="list-style-type: none"> - 직장보수월액보험료 : 가입자의 보수월액에 보험료율을 곱하여 얻은 금액에서 경감 보험료와 산정보험료를 반영하여 부과하는 보험료 - 임의계속보험료 : 산정보험료에서 경감 및 면제보험료를 제외한 보험료 - 소득월액보험료 : 산정보험료에서 경감 및 면제보험료를 제외한 보험료 - 지역보험료 : 산정보험료에서 경감 및 면제보험료를 제외한 보험료 <p>※ 2013년부터 주민등록주소지 기준으로 발취</p> |
| 관련부서 | <p>국민건강보험공단 자격부과실(☎ 033-736-2551~3),</p> <p>국민건강보험공단 빅데이터전략본부 통계관리부(☎ 033-736-2463~9)</p> |

| 통계표 명 | 제 1-8 표 시·군·구별 보험료분위별 현황 |
|-------|--|
| 개 요 | ○ 보험료 분위별 현황을 수록하여, 지역별에 대한 소득규모 파악하고자 함 |
| 작성기준 | ○ 대상 - 직장 : 각 사업장별 산정된 연도말(12월) 보험료 - 지역 : 각 세대별로 부과된 연도말(12월) 보험료 |
| 용어정의 | ○ 근로자 : 근로의 대가로서 보수를 받아 생활하는 자(법인의 이사 기타 임원을 포함)로서 공무원과 교직원을 제외한 자 ○ 공·교 : 공무원 및 사립학교 교직원의 약칭 ○ 지역 : 가입자중 직장가입자와 그 피부양자를 제외한 자 ○ 직장보험료 : 직장가입자에게 부과되는 보험료 ○ 산정보험료 - 직장보수월액보험료 : 가입자의 보수월액에 보험료율을 곱하여 얻은 금액 - 지역보험료 : 지역가입자가 보유한 소득·재산 등에 따라 산정한 보험료부과 점수에 보험료 부과 점수당 금액을 곱하여 얻은 최초 보험료 ○ 부과보험료 - 직장보수월액보험료는 가입자의 보수월액에 보험료율을 곱하여 얻은 금액에서 경감 보험료와 정산보험료를 반영하여 실제로 부과하는 보험료 - 지역보험료는 산정보험료에서 경감 및 면제보험료를 제외한 보험료 ○ 보험료분위 : 전체 대상자(세대)를 10분위 균등분할 - 1분위(하위 10%), 2분위, … , 10분위(상위 10%) |
| 관련부서 | 국민건강보험공단 자격부과실(☎ 033-736-2551~3), 국민건강보험공단 빅데이터전략본부 통계관리부(☎ 033-736-2463~9) |

| | |
|-------|--|
| 통계표 명 | 제 2 표 시·군·구별 진료실적 현황 (계 / 건강보험 / 의료급여 1종 / 의료급여 2종) |
| 개 요 | ○ 건강보험 및 의료급여대상자의 시·군·구별 진료현황 - 연간 의료보장 형태별 진료현황을 확인할 수 있도록 함 |
| 작성기준 | ○ 대상 : 건강보험과 의료급여 대상자 중 급여 이용자 ○ 진료일 기준 ○ 연도말 실거주지 시·군·구 기준 ○ 연도말 자격 기준 |
| 용어정의 | <p>○ 진료실인원수 : 건강보험 또는 의료급여 가입자 중 실제 진료 받은 환자수</p> <p>○ 입·내원일수 : 진료비청구명세서상에 기재된 건강보험 환자가 실제로 요양기관에 방문 또는 입원한 일수</p> <p>○ 요양급여일수 : 입내원일수에 원내 투약일수를 포함한 일수 단, 내원과 투약이 중복된 날은 1일로 산정</p> <p>○ 진료비 : 공단부담금(기관부담금)과 본인부담금을 더한 금액. 요양급여(의료급여비용) 총액</p> <p>○ 급여비 : 요양급여비용 총액 중에서 보험자인 공단이 부담한 금액</p> <p>○ 건강보험 : 국내에 거주하는 국민으로서 의료급여수급권자를 제외한 자</p> <p>○ 의료급여(1종, 2종) : 의료급여법에 생활유지능력이 없거나 생활이 어려운 자들이 자력으로 의료문제를 해결할 수 없는 경우, 국가 및 지방자치단체가 의료혜택을 제공하는 공공부조제도로서 정부의 재정부담문제, 근로능력 등을 고려하여 1종과 2종으로 구분</p> <p>※ 공단 발간 「건강보험통계연보」의 III-2표 ‘시군구별 급여형태별 요양급여실적(총계)’과 값이 정확히 일치하지 않는 이유 - 「건강보험통계연보」는 건강보험 자격 대상자만으로 발췌하지만, 「지역별의료이용 통계연보」는 건강보험 및 의료급여 대상으로 발췌하기 때문에 수진(진료)시점 자격과 연도 말 자격의 차이(건강보험/의료급여)에 따라 수치 변동이 생길 수 있음</p> |
| 관련부서 | 국민건강보험공단 빅데이터전략본부 통계관리부 ☎ 033-736-2463~9) |

| | |
|-------|--|
| 통계표 명 | 제 3-1 표 시·군·구별 진료실적 현황(관내-계/입원/외래) 제 3-2 표 시·군·구별 진료실적 현황(관외-계/입원/외래) |
| 개 요 | ○ 건강보험 및 의료급여대상자의 관내/관외(실거주지 시·군·구기준) 요양기관 이용현황 |
| 작성기준 | ○ 대상 : 건강보험과 의료급여 대상자 중 관내/관외 요양기관 이용자 ○ 진료일 기준 ○ 연도말 실거주지 시·군·구 기준 |
| 용어정의 | ○ 진료실인원수 : 건강보험 또는 의료급여 가입자 중 실제 진료 받은 환자수 ○ 입·내원일수 : 진료비청구명세서상에 기재된 건강보험 환자가 실제로 요양기관에 방문 또는 입원한 일수 ○ 요양급여일수 : 입내원일수에 원내 투약일수를 포함한 일수 단, 내원과 투약이 중복된 날은 1일로 산정 ○ 진료비 : 공단부담금(기관부담금)과 본인부담금을 더한 금액. 요양급여(의료급여비용) 총액 ○ 급여비 : 요양급여비용 총액 중에서 보험자인 공단이 부담한 금액 ○ 입원 : 의사(치과의사, 한의사 포함)의 자격을 가진 자에 의해 질병의 치료가 필요하다고 인정된 경우로서, 의료법 제3조(의료기관) 제2항에 정한 병원, 의원 또는 이와 동등하다고 인정되는 의료기관에 입실하여 의사의 관리 하에 치료에 전념하는 것 ○ 외래 : 환자가 입원하지 아니하고 요양기관(약국 포함)에 방문하여 치료를 받음 ○ 관내 : 거주지역내의 의료기관에 방문 또는 입원한 환자 ○ 관외 : 거주지역외의 의료기관에 방문 또는 입원한 환자 |
| 관련부서 | 국민건강보험공단 빅데이터전략본부 통계관리부(☎ 033-736-2463~9) |

| | |
|-------|---|
| 통계표 명 | 제 4 표 시·군·구별 연령별 진료현황(계/남자/여자) |
| 개 요 | <ul style="list-style-type: none"> ○ 시·군·구별 연령별 진료실적 - 건강보험과 의료급여 대상자 전체/남자/여자의 연간 연령대별 진료실적 |
| 작성기준 | <ul style="list-style-type: none"> ○ 대상 : 건강보험과 의료급여 대상자 중 급여를 받은 자 ○ 연령대 : 요양급여를 받은 자의 연도말 기준 연령 |
| 용어정의 | <ul style="list-style-type: none"> ○ 진료실인원수 : 건강보험 또는 의료급여 가입자 중 실제 진료 받은 환자수 ○ 입·내원일수 : 진료비청구명세서상에 기재된 건강보험 환자가 실제로 요양기관에 방문 또는 입원한 일수 ○ 요양급여일수 : 입내원일수에 원내 투약일수를 포함한 일수 단, 내원과 투약이 중복된 날은 1일로 산정 ○ 진료비 : 공단부담금(기관부담금)과 본인부담금을 더한 금액. 요양급여(의료급여비용) 총액 ○ 급여비 : 요양급여비용 총액 중에서 보험자인 공단이 부담한 금액 |
| 관련부서 | 국민건강보험공단 빅데이터전략본부 통계관리부(☎ 033-736-2463~9) |

| 통계표 명 | 제 5 표 시·군·구별 주요 암질환 급여현황 |
|-------|--|
| 개 요 | ○ 위암 등 6개 주요 암질환에 대한 시·군·구별 진료 현황 |
| 작성기준 | ○ 대상 : 건강보험과 의료급여 대상자 중 주요 암질환으로 급여를 받은 자 ○ 수진일자 기준 ○ 연도말 실거주지 기준 |
| 용어정의 | ○ 진료실인원수 : 건강보험 또는 의료급여 가입자 중 실제 진료 받은 환자수 ○ 입·내원일수 : 진료비청구명세서상에 기재된 건강보험 환자가 실제로 요양기관에 방문 또는 입원한 일수 ○ 요양급여일수 : 입내원일수에 원내 투약일수를 포함한 일수 단, 내원과 투약이 중복된 날은 1일로 산정 ○ 진료비 : 공단부담금(기관부담금)과 본인부담금을 더한 금액. 요양급여(의료급여비용) 총액 ○ 급여비 : 요양급여비용 총액 중에서 보험자인 공단이 부담한 금액 ○ 주요 암질환 <ul style="list-style-type: none"> - 위암(C16) : 위에 생기는 악성 종양으로 위벽의 점액층에서 주로 발생 - 간암(C22) : 간의 대부분을 차지하는 간 세포에서 기원하는 악성 종양 - 기관지 및 폐의 악성신생물(C33~C34) : 폐에 생긴 악성 종양을 말하며, 암세포가 폐를 구성하는 조직에서 발생한 원발성 폐암과 암세포가 다른 기관에서 생겨나 혈관이나 림프관을 타고 폐로 이동해 증식하는 전이성 폐암으로 나눌 수 있음 - 대장암(C18~C20) : 결장과 직장에 생기는 악성 종양을 말하며, 암이 발생기관에서 생겨나 혈관이나 림프관을 타고 폐로 이동해 증식하는 전이성폐암으로 나눌 수 있음 - 유방암(C50) : 유관과 소엽의 상피세포에서 기원한 암 - 자궁경부암(C53) : 질에 연결된 자궁경부에 발생하는 악성종양 |
| 관련부서 | 국민건강보험공단 빅데이터전략본부 통계관리부(☎ 033-736-2463~9) |

| | |
|-------|--|
| 통계표 명 | 제 6 표 시·군·구별 만성질환 급여현황 |
| 개 요 | ○ 고혈압 등 7개 주요 만성질환에 대한 시·군·구별 진료 현황 |
| 작성기준 | ○ 대상 : 건강보험과 의료급여 대상자 중 주요 만성질환으로 급여를 받은 자 ○ 연도말 실거주지 기준 |
| 용어정의 | <p>○ 진료실인원수 : 건강보험 또는 의료급여 가입자 중 실제 진료 받은 환자수</p> <p>○ 입·내원일수 : 진료비청구명세서상에 기재된 건강보험 환자가 실제로 요양기관에 방문 또는 입원한 일수</p> <p>○ 요양급여일수 : 입내원일수에 원내 투약일수를 포함한 일수 단, 내원과 투약이 중복된 날은 1일로 산정</p> <p>○ 진료비 : 공단부담금(기관부담금)과 본인부담금을 더한 금액. 요양급여(의료급여비용)총액</p> <p>○ 급여비 : 요양급여비용 총액 중에서 보험자인 공단이 부담한 금액</p> <p>○ 주요 만성질환</p> <ul style="list-style-type: none"> - 고혈압(I10~I15) : 18세 이상의 성인에서 수축기 혈압이 140mmHg 이상이거나 확장기 혈압이 90mmHg이상인 경우를 말함. 고혈압은 크게 두 가지로 분류할 수 있는데, 원인 질환이 밝혀져 있고 이에 의해 고혈압이 발생하는 경우를 이차성 고혈압이라고 하며, 원인 질환이 발견되지 않는 경우를 본태성(일차성) 고혈압이라고 함. 전체 고혈압 환자의 약 95%는 본태성 고혈압 임 - 당뇨(E10~E14) : 인슐린의 분비량이 부족하거나 정상적인 기능이 이루어지지 않는 등의 대사질환의 일종으로, 혈중 포도당의 농도가 높아지는 고혈당을 특징으로 하며, 고혈당으로 인하여 여러 증상 및 징후를 일으키고 소변에서 포도당을 배출하게 됨 - 치주질환(K00~K01, K03~K08) : 치주질환은 흔히 풍치라고도 하는데, 병의 정도에 따라 치은염(gingivitis)과 치주염(periodontitis)으로 나뉨 - 관절염(M00~M19, M22~M25) : 세균이나 외상과 같은 여러 가지 원인에 의해 관절에 염증이 생긴 것으로, 이로 인해 나타나는 대표적인 증상은 관절의 통증이며, 붓거나 열감이 동반되어야 관절염이라고 할 수 있음 - 정신질환(F) : 정신 및 행동장애(F00~F99)를 말하며, 정신장애는 보통 뇌에 문제가 생겨 나타나는 질환으로, 크게 정신증과 신경증으로 나뉘며, 행동장애는 지속적으로 타인의 권리를 침범하거나 나이에 걸맞지 않게 사회적 규범을 어기는 행동이 나타나는 장애 - 전염병(A,B) : 특정 감염성 및 기생충성 질환(A00~B99)으로 원충, 진균, 세균, 스피로헤타(spirochaeta), 리케차(rickettsia), 바이러스 등의 병원체가 인간이나 동물에 침입하여 증식함으로써 일어나는 질병을 통틀어 이르는 말 - 간질환(K70~K77) : 자가면역성 간질환, 약물 유인성 간질환, 알코올성 간질환, 감염성 간질환, 선천성 대사성 간질환 및 기타 원인이 불분명한 간질환으로 구분됨 |
| 관련부서 | 국민건강보험공단 빅데이터전략본부 통계관리부 ☎ 033-736-2463~9) |

| 부 록 | 『건강보험 통계연보』와의 비교 및 대조 |
|-----------------|---|
| 개 요 | <ul style="list-style-type: none"> ○ 『건강보험 통계연보』와의 비교 및 대조 <ul style="list-style-type: none"> - 『지역별 의료이용 통계연보』의 항목 기준으로 『건강보험 통계연보』와의 유사점 및 차이점을 밝혀, 통계 사용자의 이해를 돕기 위함 |
| 작성기준 | <ul style="list-style-type: none"> ○ 대상 : 『지역별 의료이용 통계연보』와 『건강보험 통계연보』 ○ 『지역별 의료이용 통계연보』 목차 기준으로 설명 |
| 유사점 및 차이점 | <ul style="list-style-type: none"> ○ 보험료 : (공통 사항) 전체 보험료 현황의 경우, 직장은 고지보험료(정산 포함) 기준이며 임의계속과 소득월액 포함. 반면 분위별 보험료 현황은 직장 산정보험료 기준이며 임의계속가입자와 소득월액 대상자를 제외 ○ 적용인구 : (공통사항) 의료보장 적용인구 현황에 의료급여 포함 ○ 진료실적 <ul style="list-style-type: none"> - 지역별 의료이용 통계연보 : 진료실적에 의료급여 포함 - 건강보험 통계연보 : 의료급여 미포함 ○ 암질환 및 만성질환 급여현황 <ul style="list-style-type: none"> - 지역별 의료이용 통계연보 : 6대 암 및 7대 만성질환 수록 - 건강보험 통계연보 : 중증질환 산정특례 위주의 질병통계 수록 ○ 기타 <ul style="list-style-type: none"> - 지역별 의료이용 통계연보 : 시도·시군구 단위 지역 의료이용 현황 위주 집중 수록 - 건강보험 통계연보 : 요양기관 상세 현황, 건강보험 재정현황, 건강보험 심사실적, 요양급여 적정성 평가, 기타 복지현황(부록) 수록 |
| 관련부서 | 국민건강보험공단 빅데이터전략본부 통계관리부(☎ 033-736-2463~9) |



승인번호
제 350003 호

통계청 승인 제 350003호
ISSN 2951-2646

2022 지역별 의료이용 통계연보

2022 Statistical Yearbook on the Usage of Medical Services by Region

발행일 : 2023년 11월

발행인 : 정 기 석

발행처 : 국민건강보험공단

(우) 26464 강원도 원주시 건강로 32(반곡동)

인쇄처 : (주)케이에스센세이션(TEL : 02-761-0031)

〈비매품〉

