

국가 정신건강현황 동향 보고서

2019년~2023년도 「국가정신건강현황」 중심으로



국가 정신건강현황 동향 보고서

2019년~2023년도 「국가정신건강현황」 중심으로



보건복지부
국립정신건강센터

본 보고서는 보건복지부 국립정신건강센터에서 작성한 국가승인통계 「국가정신건강현황」(승인번호 제920023)을 기반으로 제작되었습니다. 자세한 통계치와 주석은 국가통계포털(KOSIS)에서 확인할 수 있습니다.

본 보고서의 표에 제시된 통계 수치의 기본 단위는 명이며, 단위가 '명'인 경우 별도의 표기는 생략하였습니다. 특별한 단위(% , 회, 일, 명/10만 명 등)는 표 셀 안에 직접 표기하였고, 수치는 소수점 둘째 자리에서 반올림했습니다.

개인정보보호를 위해 5건 미만의 인적정보(환자, 등록자, 종사자 등)는 'x'로 표기하고, 자료가 존재하지 않거나 0건인 경우는 '-'로 표기했습니다.

본 보고서의 연령은 모두 만 나이 기준으로 작성되었으며, 관련 법 개정에 따라 '만' 표기는 생략했습니다.

본 보고서는 국립정신건강센터 정신건강사업부 누리집에서 확인할 수 있습니다. 자료 활용 및 기타 문의는 아래로 연락 바랍니다.

누리집: <http://www.ncmh.go.kr>

문의처: 02-2204-0200 (국립정신건강센터 정신건강사업과)

CONTENTS

발간사	8
제1장 서론	11
제1절 연구배경	12
제2절 목적 및 구성	14
제3절 주요 용어 정의	15
제2장 선행연구 고찰	25
제1절 국내 정신건강 관련 주요 정책소개	26
제2절 국가정신건강현황 선행연구 검토	32
제3장 국가정신건강현황 동향 분석	39
제1절 국가정신건강현황 소개	40
제2절 48개 KOSIS 통계지표 추이 분석	43
제3절 국가정신건강현황 동향 분석 요약	82
제4장 결론 및 제언	83
제1절 주요 시사점 요약	84
제2절 통계지표 개선 방향 제언	86
부록	87

List of Tables

〈표 1-1〉 정신재활시설 종별 구분	16
〈표 1-2〉 정신의료기관 진단 분류(만 15세 이상 환자 대상)	21
〈표 1-3〉 정신요양시설 진단 분류	22
〈표 1-4〉 지역사회 정신건강증진사업 진단 분류	23
〈표 1-5〉 지역사회 정신건강증진사업 문제 유형 분류(아동·청소년)	24
〈표 1-6〉 국가 입퇴원관리시스템(AMIS) 진단 분류	24
〈표 2-1〉 국민건강증진종합계획 정신보건 지표 변천사	28
〈표 2-2〉 국가 정신건강현황 1~4차 예비조사 주요 지표 변천사	34
〈표 2-3〉 국가 정신건강현황 변경승인 이력	38
〈표 3-1〉 국가정신건강현황 자료원별 조사항목	41
〈표 3-2〉 국가정신건강현황 주요 지표 및 KOSIS 통계표 목록	44
〈표 3-3〉 지역사회 정신건강증진 교육 수혜율	46
〈표 3-4〉 정신요양시설 입소자의 정원 및 성별 현황	47
〈표 3-5〉 정신요양시설 입소자의 연령대 현황	48
〈표 3-6〉 정신요양시설 입소자의 진단별 현황	48
〈표 3-7〉 정신요양시설 입소자의 의료보장별 현황	48
〈표 3-8〉 정신요양시설 입소자의 재원기간별 현황	49
〈표 3-9〉 정신요양시설 입소자의 입소유형별 현황	49
〈표 3-10〉 지역사회 재활서비스 이용자 수	51
〈표 3-11〉 지역사회 정신건강증진사업 등록자의 연령대 현황	51
〈표 3-12〉 지역사회 정신건강증진사업 등록자의 기관 및 성별 현황	51
〈표 3-13〉 지역사회 정신건강증진사업 등록자의 시도별 현황	52
〈표 3-14〉 지역사회 정신건강증진사업 등록자의 의료보장별 현황	52
〈표 3-15〉 지역사회 정신건강증진사업 등록자의 진단별 현황	53
〈표 3-16〉 지역사회 정신건강증진사업 등록자의 이용기간별 현황	54

〈표 3-17〉 지역사회 정신건강증진사업 등록자의 직업 현황	54
〈표 3-18〉 기초정신건강복지센터 아동청소년 등록자의 각급 학교별 재학 현황	55
〈표 3-19〉 기초정신건강복지센터 아동청소년 등록자의 정신건강문제 유형별 현황	55
〈표 3-20〉 정신의료기관에서 치료받은 인원 대비 지역사회 정신건강증진사업 등록자 수	56
〈표 3-21〉 정신의료기관에서 정신질환에 대하여 F코드로 진료받은 실인원	58
〈표 3-22〉 정신의료기관에서 치료받은 환자(입원 및 외래 포함)의 주요 진단 현황 및 인구 10만 명당 치료받은 수	58
〈표 3-23〉 기관 종류에 따른 정신의료기관에서 치료받은 환자(입원 및 외래)의 주요 진단 현황	59
〈표 3-24〉 중증 정신질환자 퇴원 후 1개월 이내 외래방문 환자 수 비율	62
〈표 3-25〉 중증 정신질환자 퇴원 후 1개월 이내 동일병원 재입원 환자 수 비율	62
〈표 3-26〉 정신의료기관 입원환자의 성별 현황	64
〈표 3-27〉 정신의료기관 입원환자의 연령대별 현황	64
〈표 3-28〉 정신의료기관 입원환자의 주요 진단별 현황	64
〈표 3-29〉 정신의료기관 입원환자의 의료보장별 현황	65
〈표 3-30〉 정신의료기관 입원환자의 재원 기간별 현황	65
〈표 3-31〉 정신의료기관 입원환자의 입원유형별 현황	65
〈표 3-32〉 비자의적 입원 및 입소자의 유형별 현황	66
〈표 3-33〉 비자의적 입원 및 입소자의 진단별 현황	67
〈표 3-34〉 비자의적 입원 및 입소자의 입원적합성심사 운영 현황	68
〈표 3-35〉 비자의적 입원 및 입소자의 입원적합성심사 부적합사유	68
〈표 3-36〉 정신의료기관의 개방병상 현황	69
〈표 3-37〉 정신의료기관 낮병원 이용자 수	69
〈표 3-38〉 정신건강 관련 기관 설치 현황	72

List of Tables

〈표 3-39〉 정신건강복지센터 및 중독관리 통합지원센터의 운영주체 현황	73
〈표 3-40〉 기초 정신건강복지센터 수행사업 현황	73
〈표 3-41〉 시도별 인구 1인당 지역사회 정신건강 예산	74
〈표 3-42〉 정신건강 관련 기관 유형에 따른 인력 현황 및 인구 10만 명당 인력 수	76
〈표 3-43〉 사례관리자 1인당 등록 정신질환자 수	76
〈표 3-44〉 정신건강관련기관 유형 및 권역에 따른 상근인력의 직역 현황	77

List of Figures

[그림 3-1] 국가정신건강현황 기관별 업무흐름도	40
[그림 3-2] 국가정신건강현황 조사수행체계	41
[그림 3-3] 국가정신건강현황 통계작성 절차	42

발간사

국립정신건강센터는 국민의 정신건강 현황을 과학적으로 진단하고, 이를 정책과 국제 비교의 근거로 활용하기 위해 매년 「국가 정신건강현황 보고서」를 발간해 왔습니다. 이번 「국가 정신건강현황 동향 보고서」는 2019년부터 2023년까지 최근 5개년의 변화를 종합적으로 분석하여, 향후 정책 수립과 지표 개선의 방향을 제시하고자 하였습니다.

「국가정신건강현황」은 2020년 통계청 국가승인통계(승인번호 제920023호)로 지정되어, 정신건강 규모, 예방 및 조기개입, 정신질환 치료, 지원체계 등 4개 영역, 14개 주요 지표를 중심으로 체계적으로 관리되고 있습니다. 이번 보고서는 국민건강증진종합계획과 정신건강복지기본계획 등 주요 정책과의 연계성을 검토하고, 예비조사와 선행연구에서 도출된 지표들의 변화를 추적하였습니다. 또한 KOSIS에 공표되는 48개 통계표를 기반으로 최근 5년간의 주요 추세를 자세히 분석하였습니다.

그 결과, 자살사망률은 인구 10만 명당 26.9명(2019년)에서 27.3명(2023년)으로 여전히 OECD 최고 수준을 기록하고 있으며, 우울감 경험률도 10.2%(2019년)에서 11.6%(2023년)로 증가하였습니다. 반면, 정신의료기관 평균 입원 기간은 124.9일(2019년)에서 122.5일(2023년)로 단축되었고, 중증 정신질환자의 퇴원 후 1개월 이내 외래 방문율은 67.7%(2019년)에서 66.1%(2023년)로 유지되고 있으며, 동일병원 재입원율은 18.6(2019년)%에서 16.1%(2023년)로 낮아지는 성과를 보였습니다.

아울러 「정신건강복지법」 개정에 따라 입원적합성심사제도 등 관리체계가 도입되었고, 지표 산출방식 역시 성별·유형별 세분화가 추가되는 등 지속해서 보완되었습니다. 이를 통해 조사체계와 산출기준의 표준화가 한층 강화되었습니다.

2025년은 「국가정신건강현황」이 국가승인통계로 지정된 지 5주년이 되는 해이자, 2026년 제3차 정신건강복지기본계획 수립을 앞둔 중요한 시점입니다. 이번 보고서는 향후 연구와 국제 비교를 위한 기초를 마련하고자 하였으며, 특히 통계지표와 데이터 운영 등에 관한 개선 방향을 제안하였습니다.

본 보고서가 국내 정신건강 정책의 발전과 국제적 협력의 기반이 되기를 기대하며, 건강보험심사평가원, 한국보건사회연구원 등 보고서 발간에 함께해 주신 모든 관계자 여러분께 깊이 감사드립니다.

2025년 10월

국립정신건강센터장 **곽영숙**



제1장

서론

제1절 연구배경

제2절 목적 및 구성

제3절 주요 용어 정의



제1절 | 연구배경

「국가정신건강현황」은 「정신건강증진 및 정신질환자 복지서비스 지원에 관한 법률」(약칭: 「정신건강복지법」)을 법적 근거로 한다. 본 법령에서 ‘정신질환자’는 망상, 환각, 사고(思考)나 기분 장애 등으로 인하여 독립적으로 일상생활을 영위하는데 중대한 제약이 있는 사람을 뜻한다. ‘정신건강증진사업’은 정신건강 관련 교육·상담, 정신질환의 예방·치료 및 정신질환자의 재활에서 더 나아가 정신건강에 영향을 미치는 사회복지·교육·주거·근로 환경의 개선 등 국민의 정신건강 증진을 위해 진행되는 모든 사업을 포괄한다. 이처럼 정신건강 영역은 개인 삶의 질과 사회 전반의 지속가능성에 직결되는 공공보건 핵심 영역이다. 따라서, 관련 시설과 서비스에 대한 체계적인 모니터링과 과학적 근거 확보는 정신건강 정책 수립의 필수 과제이다.

국립정신건강센터는 2016년에 ‘중앙정신건강복지사업지원단’으로부터 「국가 정신건강현황 예비조사」 사업을 이관받아 총 4차례 예비조사를 수행하였으며, 2018년에는 건강보험심사평가원과 한국보건사회연구원과의 업무협약을 맺었다. 이를 바탕으로 예비조사의 조사체계 및 지표 타당성 등을 검토하였으며, 2020년 1월에 통계청으로부터 국가승인통계인 「국가정신건강현황」(승인번호 제920023호)으로 지정받았다. 국가승인통계로 지정된 이후로는 국민의 정신질환 현황, 정신건강 서비스 인프라 및 교육수혜율, 정신건강 관련 예산 등 다양한 정신건강 지표를 통합한 「국가 정신건강현황 보고서」를 매년 공표하고 있다.

「국가 정신건강현황 보고서」는 총 3부로 구성된다. ‘1부 정신건강지표’에서는 예비조사와 전문가 자문회의 등을 통해 수립된 14개 주요정신건강 지표를 다룬다. 이 지표는 ‘예방-치료-회복’의 전단계 관리라는 보건복지부 정신건강 정책에 따라 ‘정신건강규모’, ‘정신건강예방 및 조기개입’, ‘정신질환치료’와 ‘정신건강지원체계’ 총 4개 영역으로 구성되어 있다. ‘2부 정신건강증진시설 및 지역사회 재활기관 운영현황’에서는 관련 기관의 운영현황, 정신질환자의 입원·외래·입소현황, 정신건강증진사업현황, 인력현황 등을 제공한다. ‘3부 국내외 정신건강 관련 통계’에서는 「국가정신건강현황」 이외에 정신건강실태를 파악할 수 있는 유용한 공표자료를 수록하고 있다. 1, 2부 통계표 중 주요 48개 통계표는 국가통계포털(KOSIS)을 통해 대국민 조회 서비스가 제공

되며, 통계법에 따라 체계적인 관리를 받는다. 특히 조사표나 결과표 변경사항 등의 변경이 필요한 경우 통계청의 승인을 받아야 하며, 매년 국가승인통계로서의 정확성, 시의성 등을 자체통계품질진단하도록 되어 있다.

이에 본 보고서에서는 국가통계포털(KOSIS)을 통해 제공되는 48개 「국가정신건강 현황」 통계표를 중심으로, 2019년부터 2023년까지 최근 5개년도의 유의미한 연간 변화 추이를 발굴하고 기존 지표 보완점이나 개선 방향성 등을 종합적으로 분석하고자 한다. 특히, 통계에 실질적인 영향을 끼친 주요 정책이나 관련 법령과의 연관성을 검토하고자 한다. 또한, 건강보험심사평가원 산출지표에 대해서는 2024년 「국가 정신건강현황 통계관리 업무매뉴얼」 기준으로 재산출하여 지표의 일관성을 확보하였다.

2025년은 「국가정신건강현황」이 승인받은 지 5년이 된 해이며, 2026년에 있을 보건복지부 제3차 정신건강복지기본계획 수립을 준비하는 마지막 해이다. 이에 국립정신건강센터는 한국보건사회연구원과 함께 「국가 정신건강현황 보고서 통계지표 고도화 연구」 용역을 추진하고 있다. 대외적으로는 WHO가 Mental Health Atlas 2024를 위한 설문조사를 진행하고 있으며, OECD에서도 국가별 보건의료 질 및 성과 측정을 위한 준비를 하고 있다. 이러한 대내외 상황을 고려할 때, 「국가정신건강현황」의 연도별 동향을 검토하는 것은 매우 시의적절하다 할 수 있다. 본 보고서가 국내 정신건강 현황에 대한 전반적인 이해를 돕고, 「국가정신건강현황」의 개선 방향 도출에 참고자료 활용되기를 기대한다.

제2절 | 목적 및 구성

본 보고서의 목적은 다음과 같다.

1. 「국가정신건강현황」 선행연구 분석 및 법령 개정사항 검토

- 가. 「국가 정신건강현황 보고서」 관련, 예비조사를 통해 통계기획 단계에서의 주요 목표, 조사수집체계 및 분석 틀 등을 점검한다.
- 나. 「국가정신건강현황」 지표와 관련된 선행연구를 분석하여, 결론 및 제언이 본 조사에 어떻게 반영되었는지를 검토한다.
- 다. 「의료법」, 「정신건강복지법」 등 법령 개정에 따른 지표 개선과정 및 주요 용어 등을 정리한다.

2. 「국가정신건강현황」 연도별 동향 분석 및 주요 시사점 요약

- 가. 48개 통계표를 주요 주제별로 재분류하고, 세부 항목별 통계표를 제시하여, 「국가정신건강현황」에 대한 통합적인 이해를 돕는다.
- 나. 통계의 주요 변곡점 등을 식별하고, 이를 설명할 수 있는 주요 정책이나 법령 변화와 연관 지어 전반적인 지표 동향을 파악한다.
- 다. 분석 결과를 바탕으로 「국가정신건강현황」 지표의 종합적인 평가와 정책적 시사점, 향후 지표 개선방안 등을 도출한다.

보고서의 구성은 총 4장으로 구성하였으며, '제1장 서론'에서는 배경 및 목적, 주요 용어 정의 등을 정리하였다. '제2장 선행연구 고찰'에서는 「국가정신건강현황」과 관련된 선행연구 검토를 통해 KOSIS에 제공되는 48개 통계지표의 도출 과정과 목적 등을 정리하고 지표와 관련된 주요 법령 개정사항이나, 정책을 소개한다. '제3장 국가정신건강현황 동향 분석'에서는 항목별 통계표를 소개하고 유의미한 추세 변화와 지표 해석을 수록하였다. '제4장 결론 및 제언'에서는 통계 전반에 대한 주요 시사점을 요약하고 지표별 개선 방향을 제언하고자 한다.

제3절 | 주요 용어 정의

본 보고서의 원활한 이해를 돕기 위해 주요 용어를 아래와 같이 소개한다. 본 절에서 다루는 주요 용어는 「국가 정신건강현황 보고서」에 수록된 것으로, 「정신건강복지법」과 보건복지부 「정신건강사업안내」에 기반한다. 용어에 대한 정확한 이해는 국내 정신건강 체계 구조와 기능 파악을 가능하게 하며, 통계 해석과 정책 이해의 기준이 된다. 주요 용어는 정신건강 관련 기관, 의료보장 형태 및 입원유형, 입원 적합성 심사제도 관련 용어, 정신질환 진단 및 문제 유형으로 구분하여 제시한다. 이를 통해, 국내 정신건강 현장의 이해도 향상과 합리적 의사결정을 지원하고자 한다.

1. 정신건강 관련 기관

정신건강 관련 기관은 「정신건강복지법」에 따른 정신건강증진시설과 정신건강증진사업을 수행하는 지역사회 재활기관으로 구분한다. ‘정신건강증진시설’에는 정신의료기관, 정신요양시설, 정신재활시설이 있으며, ‘지역사회 재활기관’에는 정신건강복지센터, 중독관리통합지원센터, 자살예방센터가 있다. 기관별 정의와 주요 역할은 아래와 같다.

‘정신의료기관’은 「의료법」에 따른 의료기관 중, 주로 정신질환자에 대한 진료를 목적으로 「정신건강복지법」 제3조제5항의 정신병원, 병원급 이상 의료기관에 설치된 정신건강의학과, 동법 제19조 제1항에 따라 적합하게 설치된 의원을 뜻한다. 정신의료기관에서의 진료(입원, 외래 등)는 정신건강 전단계 관리의 중심인 ‘치료’와 직접적인 연관이 있어, 「국가정신건강현황」 지표에서 큰 비중을 차지하고 있다.

‘정신요양시설’은 「정신건강복지법」 제22조에 따라 설치된 시설로서 정신질환자를 입소시켜 요양 서비스를 제공하는 시설을 말한다. 특히, 가족의 보호가 어려운 만성 정신질환자를 정신요양시설에 입소시켜 요양 및 보호함으로써 이들의 삶의 질 향상 및 사회복귀를 도모한다.

‘정신재활시설’은 「정신건강복지법」 제26조에 따라 설치된 시설로서 정신질환자 또는 정신건강상 문제가 있는 사람 중 대통령령으로 정하는 사람(이하 “정신질환자등”이라 한다)의 사회적응을 위한 각종 훈련과 생활지도를 하는 시설을 말한다. 특히, 정신의료기관에 입원 또는 정신요양시설에 입소하지 아니한 정신질환자의 사회복귀 촉진을 위하여 사회 적응훈련, 작업훈련, 일상 생활훈련 등의 재활서비스 제공한다. ‘정신재활시설’은 그 역할에 따라 총 9가지 시설로 구분하며, 표의 주간재활시설부터 아동청소년 정신건강지원시설까지는 ‘재활훈련시설’에 속한다.

표 1-1 정신재활시설 종별 구분

시설 구분	내용
생활시설 (입소생활시설)	<ul style="list-style-type: none"> 가정에서 생활하기 어려운 정신질환자에게 주거, 생활지도, 교육, 직업재활훈련 등의 서비스를 제공하며, 가정으로의 복귀, 재활, 자립 및 사회적응을 지원하는 시설
주간재활시설	<ul style="list-style-type: none"> 정신질환자 등에게 작업·기술지도, 직업훈련, 사회적응 훈련, 취업 지원 등의 서비스를 제공하는 시설
공동생활가정	<ul style="list-style-type: none"> 완전한 독립생활은 어려우나 어느 정도 자립능력을 갖춘 정신질환자들이 공동으로 생활하며 독립생활을 위한 자립역량을 함양하는 시설
지역사회전환시설	<ul style="list-style-type: none"> 지역 내 정신질환자 등에게 일시 보호 서비스 또는 단기 보호서비스를 제공하고, 퇴원했거나 퇴원계획이 있는 정신질환자 등의 안정적인 사회복귀를 위한 기능을 수행하며, 이를 위한 주거제공, 생활훈련, 사회적응훈련 등의 서비스를 제공하는 시설
직업재활시설	<ul style="list-style-type: none"> 정신질환자가 특별히 준비된 작업환경에서 직업적응, 직무기능향상 등 직업재활훈련을 받거나 직업생활을 할 수 있도록 지원하며, 일정한 기간이 지난 후 직업능력을 갖추면 고용시장에 참여할 수 있도록 지원하는 시설
아동청소년 정신건강지원시설	<ul style="list-style-type: none"> 정신질환 아동·청소년을 대상으로 한 상담, 교육 및 정보제공 등을 지원하는 시설
중독자재활시설	<ul style="list-style-type: none"> 알코올 중독, 약물 중독 또는 게임 중독 등으로 인한 정신질환자 등을 치유하거나 재활을 돕는 시설
생산품판매시설	<ul style="list-style-type: none"> 정신질환자가 생산한 생산품을 판매하거나 유통을 대행하고, 정신질환자가 생산한 생산품이나 서비스에 관한 상담, 홍보, 마케팅, 판로개척, 정보제공 등을 지원하는 시설
종합시설	<ul style="list-style-type: none"> 생활시설부터 생산품판매시설까지의 정신재활시설 중 2개 이상의 정신재활시설이 결합되어 정신질환자 등에게 생활지원, 주거지원, 재활훈련 등의 기능을 복합적·종합적으로 제공하는 시설

‘정신건강복지센터’는 「정신건강복지법」 제15조제1항부터 제3항까지의 규정에 따라 국가 또는 지방자치단체가 설치·운영하는 기관 또는 제15조제6항에 따라 국가 또는 지방자치단체로부터 위탁받아 정신건강증진사업등을 수행하는 기관 또는 단체를 뜻한다. 특히, 지역사회에서 정신질환 예방 및 치료, 정신질환자의 회복 및 재활 등 정신건강 문제에 대한 통합적이고 지속적인 서비스를 제공하며, 지역 주민 대상으로 정신건강 인식개선사업을 수행하는 공공 정신건강증진 전문기관이다.

정신건강복지센터는 광역형과 기초형으로 구분된다. 광역정신건강복지센터는 17개 시도별로 정신건강증진사업의 기획·수립·조정 등을 수행하며, 지역 특성 및 욕구에 적합한 서비스가 제공될 수 있도록 지역 내, 관련 기관연계 및 서비스 제공 체계마련을 담당한다. 기초정신건강복지센터는 시군구를 담당하며, 정신질환 예방, 정신질환자의 발견과 상담, 정신재활훈련 및 정신건강 사례관리를 수행한다. ‘정신건강 사례관리’는 정신과적 어려움을 가진 이들이 적절한 증상관리를 통해 지역사회에서 건강한 삶을 영위할 수 있도록 전문적인 개별 계획에 맞게 제공되는 서비스를 뜻하며, 이를 수행하는 담당자를 ‘정신건강 사례관리자’라고 말한다.

‘중독관리통합지원센터’는 지역사회 중심의 통합적인 중독관리 체계 구축을 통해 중독자 조기 발견·상담·치료·재활 및 사회복귀를 지원하여 안전한 사회환경 조성 및 국민의 정신건강 증진을 도모하는 기관이다. 이 기관은 해당 지자체의 중독관리통합지원 관련 사업 운영에 협력하며, 합리적이고 책임성 있는 사업 운영을 위한 기술적인 지원을 수행한다.

‘자살예방센터’는 우리 사회의 자살률 감소와 생명 존중 문화조성을 위해 정부와 지방자치단체의 자살예방사업을 전문적으로 수행하는 기관이다. 자살예방센터는 민관협력 네트워크를 구축하여 지역사회의 자살 예방 활동을 지원하며, 수행업무에 따라 광역자살예방센터와 기초자살예방센터로 구분한다. 광역자살예방센터는 자살 예방 네트워크 구성, 자살 예방 교육, 자살 관련 통계분석 등을 수행하며, 기초자살예방센터는 자살 위기 사례관리, 교육사업, 생명 존중 및 자살 예방을 위한 사회문화환경조성 등을 수행한다. 또한, 운영 주체에 따라 독립형과 부설형으로 구분한다.

2. 의료보장 형태 및 입원유형

‘의료보장’이란, 국민의 건강권을 보호하는 데 필요한 보건의료서비스를 국가나 사회가 제도적으로 제공하는 것을 말하며, 그 형태는 건강보험, 의료급여, 산재보험 등으로 구분된다. ‘건강보험’은 가입자 및 피부양자의 질병과 부상에 대한 예방, 진단, 치료, 재활, 출산, 사망 및 건강증진에 대하여 「국민건강보험법」이 정하는 바에 따라 현물 또는 현금의 형태로 제공되는 보장 형태를 뜻한다. ‘의료급여’는 「의료급여법」에 따라 생활 유지 능력이 없거나 생활이 어려운 저소득층의 의료문제를 국가가 보장하는 공공부조 제도로서 1종, 2종 의료급여로 구분되며, ‘1종 의료급여’는 「국민기초생활보장법」에 의한 수급권자로서, 관련 법령에 따라 보건복지부장관이 의료급여가 필요하다고 인정한 사람이 대상이 된다. ‘2종 의료급여’는 「국민기초생활보장법」에 따른 수급권자 중, 의료급여 1종 수급권자 기준에 해당하지 않는 자가 받는 보장 형태이다. 그 외에 ‘기타 의료보장 형태’는 보훈, 산재보험 등을 뜻한다.

정신의료기관에서의 ‘입원 병상’은 「정신건강복지법」 시행규칙 제11조제1항에 따른 입원기준에 부합하는 환자를 입원시키기 위해 「의료법」 시행규칙 제25조제1항 및 제26조제1항에 맞춰 설치된 입원 병상을 뜻한다. 이 중, ‘폐쇄병상’은 출입이 제한되는 병동인 폐쇄병동에 설치한 병상을 뜻하며, ‘개방병상’은 병원 내에서 정해진 시간 동안에는 자유롭게 출입할 수 있는 개방병동에 설치한 병상을 뜻한다. 또한 ‘낮병상’은 정신질환자를 대상으로 낮 동안(하루 6시간 이상) 집중적인 진료·치료 프로그램을 제공하고, 저녁에는 가정 등으로 귀가하도록 운영되는 부분 입원형 병상을 뜻한다.

정신건강증진시설의 입원(입소) 유형은 다음과 같다. ‘자의적 입원·입소’는 자신의 의지에 따라 정신건강증진시설에 입원 또는 입소한 경우로 자의입원, 동의입원이 이에 해당한다. ‘자의입원’은 정신질환자 또는 정신 건강상의 문제가 있는 사람이 스스로 신청하는 것을 뜻하며, ‘동의입원’은 정신질환자 본인이 정신건강의학과 전문의와 면담하여 입원의 필요성을 인지하고, 보호의무자의 동의를 받아 신청하는 입원을 뜻한다.

이와 반대로, '비자의적 입원(입소)'는 「정신건강복지법」 제43조(보호의무자에 의한 입원 등), 제44조(특별자치시장·특별자치도지사·시장·군수·구청장에 의한 입원)에 따른 입원(입소) 유형을 뜻한다. '보호의무자에 의한 입원(보호입원)'은 정신질환이 심각하여 입원 치료의 필요성이 있다는 정신건강의학과 전문의 진단이 있으나, 환자가 입원 치료를 거부하는 경우, 보호의무자 2인의 신청으로 진행되는 비자의적 입원 유형이며, '보호의무자에 의한 입소(보호입소)'는 정신건강의학과 전문의에 의하여 정신요양시설에 입소가 필요하다고 진단된 정신질환자가 보호의무자 2명 이상에 의해 입소한 경우를 뜻한다. '시장·군수·구청장에 의한 입원(행정입원)'은 정신질환으로 자신의 건강 또는 안전이나 다른 사람에게 해를 끼칠 위험이 있다고 의심되는 자를 대상으로 지사체장의 의뢰를 통해 진행하는 비자의적 입원 유형이다.

이외에도 정신질환자로 추정되는 사람의 자·타해 위험이 크고 상황이 급박하여 자의입원, 동의입원, 보호입원, 행정입원 등을 진행할 시간적 여유가 없이 입원 치료를 해야 하는 정신과적 응급상황에서 진행되는 '응급입원'과 치료감호소, 법원의 명령(가정보호, 아동보호, 소년보호 사건 등)에 의한 치료 위탁 등의 '기타입원'이 있다. 특히, 응급입원은 입원 결정자가 타인임에도 불구하고 대상자의 입원 의사가 불분명한 상태로 입원하였기 때문에 비자의적 입원으로 보지 않는다.

3. 입원적합성심사제도 관련 용어

정신의료기관 등의 장은 「정신건강복지법」 제43조 또는 제44조에 따라 비자의적 입원(입소)을 한 사람에게 입원(입소) 사유를 알리고, 동법 제46조에 따른 입원적합성 심사를 받을 수 있다는 사실을 알려야 한다. ‘입원적합성심사’란, 「정신건강복지법」 제 45조에 따라 신고된 입원(입소)의 적합 또는 부적합 여부를 최초 입원(입소)한 날로부터 1개월 이내에 심사하는 제도이다. 또한 정신의료기관 등의 장은 「정신건강복지법」 제67조에 따라, 입·퇴원의 전 과정을 국가 입·퇴원 관리시스템에 등록해야 한다. ‘국가 입·퇴원 관리시스템(AMIS: Admission Management Information System)’은 제45조에 따라 신고한 내용 및 대통령령으로 정하는 퇴원(퇴소)의 사항을 제67조에 따라 등록하는 시스템이다. 보건복지부는 본 시스템을 통해 비자의적 입·퇴원(소) 현황 데이터를 구축 및 관리하고 있다. 입원적합성심사는 조사 신청 주체에 따라 대면 조사와 직권조사로 구분된다. ‘대면조사’는 입원 등을 한 사람이 대면조사를 신청하였을 때 진행되며, 조사원이 해당 정신의료기관 등을 출입하여 입원 등을 한 사람을 직접 면담하고 입원 등의 적합성, 퇴원 등의 필요성을 조사하는 방식이다. ‘직권조사’는 입원 등의 적합성이 의심될 때 시행하는 조사 방식으로 입원적합성심사위원장의 직권으로 시행된다.

‘추가진단 제도’란, 불필요한 입원을 줄이고 환자 인권을 보호하기 위해 만든 제도로서, 유형에 따라 보호입원 추가진단과 행정입원 추가진단으로 분류된다. 2주 이상 입원이 필요한 경우, 입원 대상자는 추가진단을 통해 입원 치료 필요성 및 자·타해 위험성에 대하여 2인 이상 전문의의 일치된 소견을 받아야 한다. ‘보호입원의 추가진단’은 「정신건강복지법」 제43조의 보호의무자에 의한 입원에 대해, 입원대상자가 입원한 병원의 정신건강의학과 전문의 소견과 서로 다른 의료기관 소속인 전문의 소견이 일치해야 2주 이상 입원이 가능하며, 입원치료 필요성, 자·타해 위험성 두 가지 요건을 모두 만족하는 경우만 입원할 수 있다. ‘행정입원의 추가진단’은 「정신건강복지법」 제44조에 따라, 보건복지부장관이나 지자체장이 지정한 정신의료기관에 속한 전문의 2인의 일치된 의견이 필요하다. 이 경우, 보호입원과 달리 전문의의 소속 일치 여부는 무관하다.

4. 조사 기관별 정신질환 진단 분류 및 문제 유형

「국가 정신건강현황 보고서」에서는 19세 이상 성인의 정신질환 명칭에 대해 통계청 한국표준질병·사인분류(KCD)를 준용한다. 조사연도에 따라, 2021년 이전에는 KCD 제7차 개정판을, 2021년부터는 KCD 제8차 개정판을 적용하였다. 다만, 본 보고서에서는 4단위 세분류까지만 활용하므로 개정에 따른 통계 산출방식의 변동은 없다. 또한, ‘중증정신질환’은 WHO의 ‘Persons with a severe mental disorder’에서 발췌한 용어로서 ‘조현병, 분열형 및 망상 장애’, ‘제1형 및 제2형 양극성 장애’, ‘중등도 이상 우울에피소드 및 재발성 우울장애’를 포함한다.

한편, 정신의료기관의 진단 분류는 건강보험심사평가원의 의료급여제도가 15세를 기준으로 구분되는 점을 고려하여 15세 이상을 대상으로 적용하였다. 또한, 아동·청소년의 경우, 정신건강 문제의 예방, 조기 발견 및 상담·치료 등 정신건강서비스가 필요한 대상자를 선별하는 것이 목적이므로 질병분류가 아닌, 문제 유형별 분류체계를 적용한다. 조사 기관별 진단 분류는 아래 표와 같다.

표 1-2 정신의료기관 진단 분류(만 15세 이상 환자 대상)

진단 구분	KCD 질병코드
치매 제외 F코드 전체	• F04-F99(하위분류 포함)
중증정신질환 (AUBUC)	• F20(F20.0-F20.9), F21, F22(F22.0-F22.9), F23(F23.0-F23.9), F24, F25(F25.0-F25.9), F28, F29, F30(F30.0-F30.9), F31(F31.0-F31.9), F32.1-F32.3, F33.1-F33.3
조현병, 분열형 및 망상 장애 (A)	• F20(F20.0-F20.9), F21, F22(F22.0-F22.9), F23(F23.0-F23.9), F24, F25(F25.0-F25.9), F28, F29
조현병	• F20(F20.0-F20.9)
제1형 및 제2형 양극성 장애 (B)	• F30(F30.0-F30.9), F31(F31.0-F31.9)
조증에피소드	• F30(F30.0-F30.9)
주요 우울 장애	• F32.0-F32.9, F33.0-F33.9
중등도 이상 우울에피소드 및 재발성 우울장애 (C)	• F32.1-F32.3, F33.1-F33.3
물질관련 및 중독 장애	• F10-F19(하위분류 포함), F63.0
신경증성, 스트레스-연관 및 신체형 장애	• F40(F40.0-F40.9), F41(F41.0-F41.9), F42(F42.0-F42.9), F43(F43.0-F43.9), F44(F44.0-F44.9), F45(F45.0-F45.9), F48(F48.0-F48.9)

표 1-3 정신요양시설 진단 분류

진단 구분	KCD 질병코드
중증정신질환	<ul style="list-style-type: none"> F20(F20.0-F20.9), F21, F22(F22.0-F22.9), F23(F23.0-F23.9), F24, F25(F25.0-F25.9), F28, F29, F30(F30.0-F30.9), F31(F31.0-F31.9), F32.1-F32.3, F33.1-F33.3
조현병	<ul style="list-style-type: none"> F20(F20.0-F20.9)
분열형 및 망상장애	<ul style="list-style-type: none"> F21, F22(F22.0-F22.9), F23(F23.0-F23.9), F24, F25(F25.0-F25.9), F28, F29
조증에피소드	<ul style="list-style-type: none"> F30(F30.0-F30.9)
양극성 정동장애	<ul style="list-style-type: none"> F31(F31.0-F31.9)
중등도 이상 우울에피소드 및 재발성 우울장애	<ul style="list-style-type: none"> F32.1-F32.3, F33.1-F33.3
물질관련 및 중독 장애	<ul style="list-style-type: none"> F10-F19(하위분류 포함), F63.0
중등도 이상 우울에피소드 및 재발성 우울장애를 제외한 우울 장애	<ul style="list-style-type: none"> F32, F32.0, F32.8, F32.9, F33, F33.0, F33.4, F33.8, F33.9
신경증성, 스트레스-연관 및 신체형 장애	<ul style="list-style-type: none"> F40(F40.9), F41(F41.0-F41.9), F42(F42.0-F42.9), F43(F43.0-F43.9), F44(F44.0-F44.9), F45(F45.0-F45.9), F48(F48.0-F48.9)
지적장애	<ul style="list-style-type: none"> F70-F79(하위분류 포함)
뇌전증 및 뇌전증지속상태	<ul style="list-style-type: none"> G40(G40.0-G40.9), G41(G41.0-G41.9)
기타	<ul style="list-style-type: none"> 위 분류 중, 어느 분류에도 속하지 않은 F코드 F00-F09(하위분류 포함) F34(F34.0-F34.9), F38(F38.0-F38.8), F39, F50-F59(하위분류 포함), F60(F60.0-F60.9), F61, F62(F62.0-F62.9), F63, 63.1, F63.2, F63.3, F63.8, F63.9, F64(F64.0-F64.9), F65(F65.0-F65.9), F66(F66.0-F66.9), F68(F68.0-F68.8), F69, F70-F79, F80-F89(하위분류 포함), F90-F98(하위분류 포함), F99 정신과적 진단은 없으나 생활양식(담배사용, 알코올사용, 약물사용, 도박 및 내기, 인터넷 이용에 관련된 문제 등)과 관련된 문제로 보건 서비스를 이용한 경우 Z72(Z72.0-Z72.9)
미진단	<ul style="list-style-type: none"> 타진단 분류에 명시되지 않은 Z코드, R코드 전반 Z63.4, Z63.9, Z91.5, R45.8
아동청소년*	<ul style="list-style-type: none"> 지역사회 정신건강증진사업 아동청소년(18세 이하) 등록자 전원

* 지역사회 정신건강증진사업 대상자 중 아동청소년은 문제유형으로 관리

표 1-4

지역사회 정신건강증진사업 진단 분류

진단 구분	KCD 질병코드
중증정신질환	• F20(F20.0-F20.9), F21, F22(F22.0-F22.9), F23(F23.0-F23.9), F24, F25(F25.0-F25.9), F28, F29, F30(F30.0-F30.9), F31(F31.0-F31.9), F32.1-F32.3, F33.1-F33.3
조현병	• F20(F20.0-F20.9)
분열형 및 망상장애	• F21, F22(F22.0-F22.9), F23(F23.0-F23.9), F24, F25(F25.0-F25.9), F28, F29
조증에피소드	• F30(F30.0-F30.9)
양극성 정동장애	• F31(F31.0-F31.9)
중등도 이상 우울에피소드 및 재발성 우울장애	• F32.1-F32.3, F33.1-F33.3
물질관련 및 중독 장애	• F10-F19(하위분류 포함), F63.0
정신활성물질의 사용에 의한 정신 및 행동장애	• F10-F19(하위분류 포함)
병적도박	• F63.0
중등도 이상 우울에피소드 및 재발성 우울장애를 제외한 우울 장애	• F32, F32.0, F32.8, F32.9, F33, F33.0, F33.4, F33.8, F33.9
신경증성, 스트레스-연관 및 신체형 장애	• F40(F40.9), F41(F41.0-F41.9), F42(F42.0-F42.9), F43(F43.0-F43.9), F44(F44.0-F44.9), F45(F45.0-F45.9), F48(F48.0-F48.9)
지적장애	• F70-F79(하위분류 포함)
뇌전증 및 뇌전증지속상태	• G40(G40.0-G40.9), G41(G41.0-G41.9)
인터넷·게임중독	• IA
기타	<ul style="list-style-type: none"> • 위 분류 중, 어느 분류에도 속하지 않은 F코드 • F00-F09(하위분류 포함) • F34(F34.0-F34.9), F38(F38.0-F38.8), F39, F50-F59(하위분류 포함), F60(F60.0-F60.9), F61, F62(F62.0-F62.9), F63, 63.1, F63.2, F63.3, F63.8, F63.9, F64(F64.0-F64.9), F65(F65.0-F65.9), F66(F66.0-F66.9), F68(F68.0-F68.8), F69, F70-F79, F80-F89(하위분류 포함), F90-F98(하위분류 포함), F99 • 정신과적 진단은 없으나 생활양식(담배사용, 알코올사용, 약물사용, 도박 및 내기, 인터넷 이용에 관련된 문제 등)과 관련된 문제로 보건 서비스를 이용한 경우 • Z72(Z72.0-Z72.9)
미진단	<ul style="list-style-type: none"> • 타진단 분류에 명시되지 않은 Z코드, R코드 전반 • Z63.4, Z63.9, Z91.5, R45.8
아동청소년*	• 지역사회 정신건강증진사업 아동청소년(18세 이하) 등록자 전원

* 지역사회 정신건강증진사업 대상자 중 아동청소년은 문제유형으로 관리

표 1-5 지역사회 정신건강증진사업 문제 유형 분류(아동·청소년)

진단 구분	문제 유형	
발달문제	• F80, F80.0, F80.1, F80.2, F80.8, F80.9, F81(F81.0-F81.9), F82, F83, F84(84.0-F84.9), F88, F89	
ADHD등 행동문제	• F90(F90.0-F90.9), F91(F91.0-F91.9), F92(F92.0-F92.9), F95(F95.0-F95.9), F98, F98.4, F98.5, F98.6, F98.8, F98.9	
정서문제	• F30-F39(하위분류 포함), F40(F40.0-F40.9), F41(F41.0-F41.9), F42(F42.0-F42.9), F43(하위분류 포함), F44(하위분류 포함), F45(하위분류 포함), F48(하위분류 포함), F93(F93.0-F93.9), F94(F94.0-F94.9)	
정신병적문제	• F20-F29(하위분류 포함)	
기타 문제 유형	물질남용	• F10-F19(하위분류 포함), F55, Z72.0, Z72.1, Z72.2
	인터넷/게임중독	• IA, Z72.80
	기타행위중독	• F63.0, F63.1, F63.2, Z72.6
	식사문제	• F50(F50.0-F50.9)
	그 외 기타 유형	• F00-F09(하위분류 포함), F51, F52, F53, F54, F59, F60, F61, F62, F63, F63.3, F63.8, F63.9, F64, F65, F66, F68, F69, F70-F79(하위분류 포함), F80.3, F98.0, F98.1, F98.2, F98.3 • 이외에도 타 진단 분류에 명시되지 않은 아래와 같은 F코드, Z코드, R코드, G코드 전반(F99, G40-G41, R45.8, Z00.4, Z63.4, Z63.9, Z72, Z72.3, Z72.4, Z72.5, Z72.8, Z72.88, Z72.9, Z91.5 등)

표 1-6 국가 입퇴원관리시스템(AMIS) 진단 분류

진단 구분	KCD 질병코드
증상성을 포함하는 기질성 정신장애	F00-F09
정신활성 물질의 사용에 의한 정신 및 행동장애	F10-F19
조현병, 분열형 및 망상성장애	F20-F29
기분[정동] 장애	F30-F39
신경증성, 스트레스-연관 및 신체형 장애	F40-F48
생리적 장애 및 신체적 요인들과 수반된 행동 증후군	F50-F59
성인 인격 및 행동의 장애	F60-F69
정신지체	F70-F79
정신발달장애	F80-F89
소아기 및 청소년기에 주로 발병하는 행동 및 정서장애	F90-F98
상세불명의 정신장애	F99

제2장

선행연구 고찰

제1절 국내 정신건강 관련 주요 정책소개

제2절 국가정신건강현황 선행연구 검토



제1절 | 국내 정신건강 관련 주요 정책소개

1. 국민건강증진종합계획: 정신보건

국민건강증진종합계획은 보건복지부 장관이 「국민건강증진법」 제4조에 따라 수립하는 국가 단위 종합계획으로서 10년마다 Health Plan을 개정하고 5년마다 개정된 Health Plan을 보완한다. 본 종합계획에는 국민건강증진의 기본목표와 주요 추진과제, 이를 위한 인력 관리와 소요 재원의 조달 방안, 관련 통계 및 정보의 관리방안 등이 수록된다. 보건복지부는 이를 바탕으로 국민의 건강 수준 및 정책효과를 평가하고 국가 건강증진전략 도출 및 건강증진정책 개발의 근거를 확보한다.

국민건강증진종합계획의 차수별 정신보건 영역 변천 과정을 살펴보면 다음과 같다. 제1차 국민건강증진종합계획(HP2010)은 ‘건강생활 실천’, ‘만성질환 예방·관리’, ‘생애 주기별 건강증진’의 3대 영역을 통해 ‘75세의 건강 장수 실현이 가능한 사회’ 구현을 목표로 설정하였다. 이를 달성하기 위한 핵심 전략으로는 보건의료 통계체계 구축, 국민건강증진위원회 구성, 보건소 중심의 공공 보건사업 추진체계 강화 등을 제시하였으며, 건강증진사업 지원 및 인프라 구축에 정책적 우선순위를 두었다.

체계적인 통계지표 관리체계는 제2차 종합계획의 수립 시점부터 본격적으로 도입되었다. 정신보건 영역은 ‘예방 중심의 건강관리’ 분과의 하위 중점과제로 체계화되었으며, ‘정신건강증진 및 정신질환의 예방’, ‘지역사회 중심의 포괄적인 정신보건사업 체계 구축’, ‘효과적이고 형평성 있는 치료·재활·거주 서비스 체계 구축’, ‘정신질환자 권익보호 및 인식개선’ 등 총 4개의 주요 목표로 구성되었다. 이는 다시 15개의 세부 목표로 세분화되어 구체적인 실행 계획이 수립되었다. 특히, ‘우울증 유병률’이 정신보건 중점과제의 대표 지표로 선정되었으며, 「국가 정신건강현황 보고서」의 14개 주요 지표에도 ‘우울감 경험률’이라는 지표로 반영되어 정책 연속성을 보여주고 있다.

제3차 종합계획(HP2020)은 기존 HP2010의 한계점에 대한 체계적인 평가를 바탕으로, 세계보건기구(WHO)의 건강증진 패러다임을 적극적으로 도입하여 근본적인 계획수립 방향성을 재정립하였다. 구체적으로는 이론적 기반이 미흡했던 기존 계획의 한계를 극복하고, 측정 가능한 성과지표의 부재 문제를 해결하며, 효과적인 추진체계

구축을 통해 정책 실행력을 높이는 데 중점을 두었다. 이에 따라, 정신보건의 세부 목표는 15개에서 25개로 더욱 구체화되었으며, 대표 지표는 ‘건강수명 연장’과 ‘건강 형평성 제고’라는 종합계획 목표에 맞춰 ‘자살사망률 감소’로 변경되었다.

제4차 종합계획은 제3차 종합계획의 성과를 점검하고 미흡한 부분을 강화하는 방향으로 수립되었다. 이 과정에서 도출된 정신보건의 문제점은 다음과 같다. 첫째, 정신질환에 대한 사회적 편견으로 인해 2006년 정신의료서비스 이용률이 11.4%에 그치는 등 치료 접근성이 현저히 제한되고 있다. 둘째, 조기개입 체계 미비로 중증정신질환의 재발과 만성화 문제가 대두되었다. 셋째, 지역사회 정신보건센터의 부족으로 정신의료기관 장기입원 문제가 지속되고 있다. 넷째, 2014년 기준 자살사망률은 인구 10만 명당 27.3명으로 OECD 1위를 기록하고 있다. 마지막으로, 2006년 알코올 관련 사망자가 4,491명에 달하는 등 알코올 중독 문제가 악화되었다.

이러한 분석을 토대로 제4차 종합계획에서는 정신보건 분야의 주요 추진 방향을 다음과 같이 재정립하였다. 첫째, 정신건강 및 정신질환에 대한 국민 인식개선을 통해 치료 접근성을 확보하고자 하였다. 둘째, 조기발견·조기개입 체계 구축을 통해 정신질환의 예방과 만성화 억제에 중점을 두었다. 셋째, 중증정신질환자의 사회통합 촉진을 위해 지역사회 중심의 정신보건 인프라 구축과 사회복지체계 마련을 추진하였다. 넷째, 자살예방 사회안전망과 위기 대응체계를 구축하여 자살 위험 없는 안전한 사회 구현에 주력하였다. 마지막으로 알코올 중독 문제의 적극적 관리를 위해 치료 접근성 강화와 치료 효율성 및 지속성을 제고하였다.

제5차 종합계획은 ‘모든 사람이 평생 건강을 누리는 사회’라는 비전을 내세우며, 제3차 종합계획의 총괄 목표인 ‘건강수명 연장, 건강 형평성 제고’를 유지하였다. 정신보건 분야는 본 종합계획에 이르러 ‘정신건강 관리’로 명칭을 변경하면서 자살예방, 치매, 중독, 지역사회 정신건강 등 총 4개의 중점과제를 다루는 주요 정책분과로 격상되었다. 이를 통해 자살예방 분야에서는 고위험군 발굴·관리 체계 강화와 생명 존중 문화조성을 추진하고, 치매 분야에서는 조기진단·관리 체계와 치매 친화 환경 구축에 중점을 두었다. 중독 분야에서는 알코올·약물 중독의 조기 개입과 치료 격차 해소를 강화하며, 지역사회 정신건강 분야에서는 중증·만성정신질환자를 위한 지역사회 지지체계 확립을 목표로 하였다.

「국가 정신건강현황 보고서」는 국민건강증진종합계획의 체계적인 통계지표 관리체계와 연계하여, 정신보건 영역의 정책 연속성과 근거 기반 접근에 중요한 역할을 담당해왔다. 제2차, 제3차 종합계획 대표 지표인 ‘우울증 유병률’과 ‘자살사망률’은 「국가정신건강현황」의 14개 주요 지표에 포함되어 있으며, ‘정신건강 서비스 이용률’이나 ‘중증정신질환자의 퇴원 후 1개월 이내 외래방문율’ 등의 통계지표는 종합계획에서의 중점과제 목표 설정과 전략 수립을 위한 객관적 지표로 활용되었다.

표 2-1 국민건강증진종합계획 정신보건 지표 변천사

구분	Health Plan 2010		Health Plan 2020		Health Plan 2030
	제1차	제2차	제3차	제4차	5차
분과	예방 중심의 건강관리		만성퇴행성 질환과 발생위험요인관리		정신건강관리
중점과제	정신보건				<ul style="list-style-type: none"> • 자살예방 • 치매 • 중독 • 지역사회정신건강
변경사항	<ul style="list-style-type: none"> • 세부 목표 4→15개로 세분화 • 우울증 유병률로 대표 지표 선정 		<ul style="list-style-type: none"> • 세부 목표 15→25개로 확대 • 자살사망률 감소로 대표 지표 변경 		<ul style="list-style-type: none"> • 6대 분과로 격상 • 중점과제 4개, 대표 지표 6개로 확대

2. 정신건강복지기본계획

정신건강복지기본계획은 보건복지부 장관이 「정신건강복지법」 제15조에 근거하여 5년마다 수립·시행하도록 규정되어 있다. 2016년 수립된 「정신건강 종합대책」은 실질적인 제1차 정신건강복지기본계획 역할을 수행하며 국민 정신건강 증진, 중증정신질환자의 지역사회 통합, 중독 피해 최소화, 자살예방이라는 네 가지 목표를 제시하였다. 이를 위해 정신건강 인식개선, 생애주기별 지원체계 확립, 정신질환 조기 개입 및 재활·회복 지원, 자살예방 안전망 구축 등이 추진되었다.

코로나19 장기화와 같은 사회적 위기, 여전히 높은 수준을 보이는 자살률, 우울과 불안장애의 확산 등은 국민의 정신적 안정과 사회적 안전망 확보의 필요성을 더욱 부각시켰다. 이에 정부는 2021년 「제2차 정신건강복지기본계획(2021~2025)」을 수립하

였으며, 그 비전은 '모든 국민이 행복한 사회, 함께하는 정신건강복지'였다.

제2차 기본계획은 모든 국민이 행복을 누릴 수 있는 포용적 정신건강 복지체계 구축을 비전으로 삼고, 예방에서 치료, 재활과 사회복귀에 이르는 전 생애주기 지원을 강화하는 방향을 제시하였다. 이를 실현하기 위한 핵심 가치는 보편적 접근성, 조기 발견과 개입, 지역사회 돌봄 강화, 그리고 인권 존중으로 요약되며, 국민의 정신건강 증진과 자살 예방, 치료와 재활의 고도화, 지역사회 기반 전달체계 강화, 인권 보호 및 편견 해소, 기반 연구와 통계체계 고도화라는 5개 주요 전략을 세웠다.

전략에 따른 개별 목표는 다음과 같다.

첫째, 정신건강 증진과 자살 예방 분야에서는 모든 국민을 대상으로 하는 정신건강 검진의 확대와 고위험군 조기 발굴이 중요한 과제로 제시되었다. 특히 학교, 직장, 군대 등 생활터에서의 정신건강 프로그램을 활성화하여 청소년과 청년층, 중·장년층 등 생애주기별 정신건강 문제에 대응할 수 있도록 하였다. 아울러 자살예방 국가 행동계획과 연계한 자살예방 전달체계의 고도화도 핵심 추진 방향이다.

둘째, 치료와 재활 서비스 고도화를 위해 조기 진단과 맞춤형 치료 접근성을 높이고, 국·공립과 민간 정신의료기관 간의 협력체계를 강화하였다. 특히 24시간 정신과 응급 대응망을 전국적으로 확대하여 위기 상황에서 즉각적 개입이 가능하도록 하고, 지역사회 기반의 정신재활시설을 확충해 회복과 사회 복귀를 지원하는 정책이 포함되었다.

셋째, 지역사회 기반 전달체계 강화가 강조되었다. 광역 및 기초 단위의 정신건강 복지센터 기능을 표준화하고 인력을 확충하는 동시에, 지방자치단체의 정신건강 책임성을 제고하였다. 이를 통해 중앙과 지방 간 연계체계를 확립하고, 정신질환자의 주거·고용·교육 등 사회통합 지원 서비스가 지역에서 보다 안정적으로 제공될 수 있도록 하였다.

넷째, 인권 보호와 편견 해소는 계획 전반의 중요한 축으로 자리 잡았다. 정신질환자에 대한 강제입원 절차를 투명하게 관리하고 권리 옹호 체계를 확립하는 한편, 미

디어 캠페인과 교육·홍보를 통해 정신질환에 대한 사회적 낙인을 완화하는 정책을 추진한다. 이는 국민의 정신건강 서비스 이용에 대한 거부감을 줄이고, 보다 적극적인 서비스 접근을 제시하였다.

다섯째, 정책 기반 구축과 연구 영역에서는 정신건강 빅데이터와 통계 생산·분석의 고도화, ICT와 인공지능 기반 정신건강 관리 기술의 도입, 전문인력의 양성 등이 포함된다. 특히 정신건강의학과 전문의, 간호사, 사회복지사, 임상심리사 등 다양한 직역의 인력을 체계적으로 양성하여 장기적으로 지속 가능한 서비스 제공 기반을 강화하는 것이 목표이다.

특히, 아동과 청소년을 대상으로 정신건강 검진을 의무화하고 대학생 및 청년 맞춤형 상담 서비스를 강화하는 등 생애주기별 맞춤형 지원이 구체화되었다. 또한 자살 고위험군을 대상으로 한 핫라인 구축, 경찰·119와 연계한 위기개입팀 운영을 통해 위기 대응 체계를 보강하였다. 더 나아가 장애인, 노숙인, 출소자 등 취약계층에 대한 정신건강 서비스 보장, WHO 권고안 반영과 국제 협력 강화 등도 주요한 추진 방향으로 제시되었다.

제2차 기본계획을 통한 기대효과는 다음과 같다. 조기 발견과 개입을 통해 정신질환의 만성화를 예방하고 사회적 비용을 줄이는 한편, 지역사회 중심 돌봄 체계를 확립함으로써 정신질환자의 자립과 사회통합을 촉진할 수 있다. 더 나아가 정신건강 서비스 접근성을 높이고 사회적 편견을 해소하여 국민 전반의 정신건강 수준을 향상시키며, 자살률 감소와 정신건강 불평등 해소라는 사회적 성과를 도모하고자 했다.

제2차 기본계획은 제1차 대책의 경험을 토대로 ‘치료 중심’에서 ‘회복·통합 중심’으로 패러다임을 전환하고, 생애주기별 지원과 사회적 환경 개선을 동시에 추진하는 방향을 담았다. 또한 목표 설정 시 기존 기준(현황치)을 근거로 삼고, 2025년까지 달성해야 할 수치 목표를 명확히 제시함으로써 실질적인 성과관리 기반을 마련하였다.

「국가 정신건강현황 보고서」의 통계지표는 본 기본계획의 성과지표와 연동되어 정책의 이행 성과를 측정하도록 설계되었다. 예를 들어, 기본계획의 ‘자살사망률 20% 감소’ 목표는 보고서의 ‘인구 10만 명 당 자살 사망률’, ‘퇴원 후 외래치료 연계율

70% 이상' 목표는 보고서의 '중증 정신질환자 퇴원 후 1개월 이내 외래방문 환자 비율'과 일치한다. 실제로 2019년과 2023년 수치를 비교하면, 자살사망률은 26.9명(2019년) → 27.3명(2023년)으로 여전히 개선되지 못했다. 반면, 정신의료기관 평균 입원 일수는 124.9일(2019년) → 122.5일(2023년), 중증 정신질환자의 퇴원 후 1개월 이내 외래방문 환자 비율은 67.7%(2019년) → 66.1%(2023년)로 유지되고 있으며, 중증정신질환자의 1개월 이내 동일병원 재입원율은 18.6%(2019년) → 16.1%(2023년)로 개선을 보였다. 이처럼 「국가 정신건강현황 보고서」는 단순한 통계집을 넘어 정신건강 정책의 성과 측정과 평가를 위한 공식적인 근거자료로 기능한다.

제2절 | 국가정신건강현황 선행연구 검토

1. 중앙정신보건사업지원단 2005년 중앙정신보건사업지원단 사업보고서

1980년대 중반의 정신보건 정책은 정신의료기관의 장기입원과 장기수용 중심이었다. 이러한 정책 방향은 1995년 정신보건법 제정 이후, 지역사회 정신보건 체계로 전환되었다. 이를 위해 보건복지부는 모델형 정신보건센터를 운영하고 1999년에 이를 지원할 수 있는 지역사회 정신보건사업기술지원단을 운영하기 시작했다. 2004년 정신보건법 개정과 함께 중앙정신보건사업지원단이 관련 법령에 따라 설치되었다. 중앙정신보건사업지원단은 2017년 정신건강복지법 개정에 따라 중앙정신건강복지사업지원단으로 개칭되었으며, 다학제적 민간전문가와 보건복지부가 참여하는 국내 유일의 정신건강 정책 자문 및 지원기구로 기능하고 있다.

중앙정신건강복지사업지원단의 2005년 사업보고서에는 정신의료기관 및 정신질환자 사회복지시설 등 과거 정신보건법에서 정의하는 '정신보건시설'의 운영현황과 지역사회 정신보건센터에 대한 업무실적 및 사업 전반에 대한 평가가 담겨있다. 또한 정신질환에 대한 국민의식 및 편견 실태조사 결과와 국민건강증진종합계획(Health Plan 2010)에 포함된 정신보건 관련 지표를 소개함으로써 정신보건정책 방향을 제안하였다.

Health Plan 2010에 대해 보고서는 다음과 같이 제안하였다. 먼저, 높아지는 정신질환 유병률과 사회적 비용에도 불구하고 선진국에 비해 '정신보건사업에 대한 우선순위가 낮다는 점'과 '장기입원 및 수용시설 중심'의 정신보건체계를 문제점으로 인식했다. 또한 '정신보건 분야의 지표 생산체계가 미비'하여 정신건강 정책목표 달성도를 관리하기 어렵다고 평가하였다. 이에 따라, 일반 국민에 대한 '정신건강증진 및 정신질환 예방사업을 확대'하고 '정신질환자에 대한 인식개선'이 필요하다고 지적했다. 또한 '지역사회 중심의 포괄적인 정신보건체계 구축'과 함께 '효과적이고 형평성 있는 치료·재활·거주 서비스 체계를 구축'하여 정신질환자의 인권 보호와 삶의 질 향상을 도모해야 한다고 제안하였다.

보고서에서 진행한 ‘정신보건시설 운영현황조사’는 전국 정신보건시설의 일반현황과 예산을 비롯하여 입원 및 등록회원 현황, 종사자 현황 등을 포괄적으로 조사한 첫 사례로, 이후 「국가정신건강현황」 조사체계의 출발점이 되었다. 특히 지역 보건소와 기초정신건강복지센터가 지자체로 취합·보고하는 현황조사체계와 본 조사에 사용된 현황조사표 양식은 「국가정신건강현황」의 국가통계 승인을 위한 참고자료로 활용되었다. 또한, 조사에서 드러난 지역별 서비스 편차, 인력 불균형, 예산 격차, 정신질환자에 대한 부정적 인식 등은 현재까지도 주요 정책과제로 남아 있다. 결과적으로, 2005년 정책보고서는 단순 현황 파악을 넘어 「국가정신건강현황」의 기초자료이자, 현행 통계지표의 기준으로서 중요한 의미를 지닌다.

2. 국립정신건강센터 국가 정신건강현황 1~4차 예비조사 보고서

2015년부터 2018년까지의 「국가 정신건강현황 예비조사 결과보고서」는 우리나라 정신건강 통계를 국가승인 통계로 발전시키기 위한 기초 작업이자, 이후 「국가 정신건강현황 보고서」로 이어지는 중요한 토대가 되었다. 특히 조사 배경·목적, 조사체계, 지표 개발 및 자료수집, 분석 방법 등 정신건강 프레임워크와 주요 지표를 구체화하였다. 본 예비조사는 「국가정신건강현황」이 단순한 기관 운영 통계에서 국민 정신건강 수준을 종합적으로 진단하는 국가승인 통계로 발전할 수 있는 기반을 마련하였다.

2015년 1차 예비조사는 OECD 보건의료제도 프레임워크를 정신건강 영역에 적용하여, 예산·인프라·인력, 대국민 지식 및 태도, 우울·자살, 중증정신질환, 중독 문제 등 총 28개 지표를 설정하였다. 이는 국가정신건강사업의 성과를 효과성, 효율성, 적합성, 접근성, 연속성 등으로 분류하고, 국민 정신건강 수준을 국제적으로 비교하는 첫 시도였다. 2차 예비조사에서는 지표체계를 보다 정책 흐름에 맞게 재편하였다. 정신건강예방 및 조기개입, 정신건강규모, 정신건강지원체계, 정신건강서비스 성과, 정신건강서비스 질 관리의 5개 영역으로 분류하여, 지표를 과정·성과 중심으로 개선하였다. 특히 정신건강서비스 이용률, 우울감 경험률, 자살생각률 등이 반영되며 공중보건상 접근이 강화되었다.

2017년 3차 예비조사는 전년도 지표를 이어받아, 과정·성과·투입·결과라는 성과평가가 체계에 맞게 지표를 세분화하였다. 중증정신질환자의 주거 안정성, 취업률, 초과사망비, 등록관리율 등 사회적 통합과 삶의 질을 강조하는 지표가 추가되었고, 정신보건심판위원회 퇴원명령률 같은 제도적 성과도 포함되었다. 4차 예비조사에서는 「정신건강복지법」 제16조에 근거해 법적 정당성을 명확히 하고, 건강보험심사평가원 및 한국보건사회연구원과 협력체계를 구축하여 지표의 신뢰성과 표준화를 강화하였다.

표 2-2 국가 정신건강현황 1~4차 예비조사 주요 지표 변천사																										
차수	주요 변동사항																									
1차	<ul style="list-style-type: none"> • OECD 보건의료제도의 프레임워크를 정신건강영역에 적용 • 효과성, 접근성, 효율성 등 총 7개 지표 정의에 따라 28개 주요 지표 구성 																									
↓																										
2차	<ul style="list-style-type: none"> • 정신건강정책과 연계하여 5개 영역으로 지표 구분* 구성 * 지표 구분: 정신건강예방 및 조기개입, 정신건강규모, 정신건강지원체계, 정신건강서비스 성과, 정신건강서비스 질 • 지표 구분에 따라 주요 지표를 24개로 변경 																									
↓																										
3차	<ul style="list-style-type: none"> • 정신건강서비스 질을 제외한 4개 지표 구분 유지 • 지표 구분에 따라 주요 지표를 21개로 변경 																									
↓																										
4차	<ul style="list-style-type: none"> • 건강보험심사평가원, 한국보건사회연구원과 협력체계 구축 • 협력 회의를 통해 지표 구분 변경 • 지표 구분에 따라 주요 지표를 19개로 변경 <table border="1" style="width: 100%; border-collapse: collapse;"> <thead> <tr> <th style="width: 30%;">3차 지표 구분</th> <th style="width: 10%;"></th> <th style="width: 30%;">4차 지표 구분</th> <th style="width: 30%;">비고</th> </tr> </thead> <tbody> <tr> <td style="text-align: center;">정신건강예방 및 조기개입</td> <td style="text-align: center;">⇒</td> <td style="text-align: center;">정신건강규모</td> <td rowspan="2" style="text-align: center;">유지</td> </tr> <tr> <td style="text-align: center;">정신건강규모</td> <td></td> <td style="text-align: center;">정신건강예방 및 조기개입</td> </tr> <tr> <td style="text-align: center;">정신건강지원체계</td> <td style="text-align: center;">⇒</td> <td style="text-align: center;">정신질환 치료</td> <td rowspan="3" style="text-align: center;">변경</td> </tr> <tr> <td style="text-align: center;">정신건강서비스 성과</td> <td></td> <td style="text-align: center;">지역사회 재활</td> </tr> <tr> <td></td> <td></td> <td style="text-align: center;">인프라</td> </tr> <tr> <td style="text-align: center;">정신건강서비스 질</td> <td></td> <td></td> <td style="text-align: center;">삭제</td> </tr> </tbody> </table>	3차 지표 구분		4차 지표 구분	비고	정신건강예방 및 조기개입	⇒	정신건강규모	유지	정신건강규모		정신건강예방 및 조기개입	정신건강지원체계	⇒	정신질환 치료	변경	정신건강서비스 성과		지역사회 재활			인프라	정신건강서비스 질			삭제
3차 지표 구분		4차 지표 구분	비고																							
정신건강예방 및 조기개입	⇒	정신건강규모	유지																							
정신건강규모		정신건강예방 및 조기개입																								
정신건강지원체계	⇒	정신질환 치료	변경																							
정신건강서비스 성과		지역사회 재활																								
		인프라																								
정신건강서비스 질			삭제																							

3. 한국보건사회연구원 국가 정신건강현황 통계지표 심층분석

「국가 정신건강현황 통계지표 심층분석」은 「국가정신건강현황」이 국가승인통계로 발전하기 전, 지표 정의와 산출기준을 표준화하기 위해 진행한 기초 연구이다. 이 연구는 국립정신건강센터가 주관하고, 건강보험심사평가원과 한국보건사회연구원이 협력하여 국가정신건강지표의 분류체계를 마련하였다. 연구는 국내외 정신건강 통계 현황을 검토하고, 국내 실정에 적합한 지표군을 선별하여 국제적 비교 가능성을 확보하고자 하였다.

연구에서는 정신건강 규모, 예방 및 조기개입, 치료, 지원체계의 4개 영역으로 나뉘며, 총 14개 지표가 선정되었다. 구체적으로 정신건강 규모에는 우울감 경험률, 고위험 음주율, 평생유병률, 자살사망률이 포함되었고, 예방 및 조기개입에는 정신건강 서비스 이용률과 지역사회 교육 수혜율이 제시되었다. 치료 영역에서는 10만 명당 치료수진자 수, 비자의 입원율, 퇴원 후 1개월 내 외래 방문율, 1개월 내 동일병원 재입원율, 연간 재원기간 증양값이 포함되었으며, 지원체계에는 1인당 지역사회 예산, 인구 10만 명당 전문인력 수, 사례관리자당 등록 환자 수가 제안되었다.

이 지표체계는 그대로 「국가 정신건강현황 보고서 2018」에 반영되었다. 승인통계 보고서에서 제시된 14개 지표는 심층분석 보고서가 제안한 항목과 일치하며, 동일한 자료원과 산출 방식을 통해 수치화되었다. 따라서 연구는 제안된 지표들이 실제 국가승인통계로 채택되어 수치화되었다는 점에서 중요한 의미가 있다. 이는 지표 설계 단계에서 제안된 지표들이 단순 권고에 머물지 않고, 국가정신건강현황의 공식 지표로 제도화되었음을 보여준다. 나아가 이러한 지표화 작업은 향후 정신건강 정책 효과성 평가와 국제 비교 가능성을 담보하는 기반으로 기능하게 되었다.

4. 한국보건사회연구원 정신건강복지 기본계획(2021~2025) 수립 연구

한국보건사회연구원의 「정신건강복지 기본계획 수립 연구」는 2016년에 수립된 「정신건강 종합대책」의 문제점과 제2차 기본계획의 정책 기초, 성과관리 체계를 마련하기 위해 수행되었다. 해당 연구는 정신건강 정책의 핵심 영역을 예방·조기개입, 치료·보호, 사회통합·회복, 서비스 전달체계, 서비스 질 개선 등으로 구분하고, 영역별로 정책과제를 성과지표와 연결할 수 있도록 설계하였다. 특히 성과평가 장에서는 정책 이행 수준, 정책 중요도, 지속 여부 및 우선순위를 제시하여 향후 정신건강과 관련된 국가 승인통계를 설계하는 데에 필요한 틀을 마련하였다.

연구에서 제안된 정책과제들은 단순한 방향 제시에 그치지 않고, 실제로 계량화 가능한 성과지표를 전제하였다. 예를 들어 국민 정신건강 수준에서는 우울감 경험률, 고위험 음주율, 정신질환 평생유병률, 자살사망률 등이 대표적 결과지표로 상정되었으며, 예방 및 조기개입 분야에서는 서비스 이용률과 지역사회 교육 수혜율이 성과지표로 제안되었다. 치료 분야에서는 비자의적 입원율, 퇴원 후 외래 연계율, 재입원율, 평균 재원일수 등이, 전달체계에서는 1인당 지역사회 예산, 인구 10만 명당 전문인력 수, 사례관리자당 환자 수 등이 제시되었다. 또한 자살예방, 중독관리, 권익보호와 같은 특수 영역에 대해서도 관련 정책과 지표를 제시하였다.

연구는 “무엇을 바꿀 것인가”라는 정책목표와 동시에 “그 변화를 어떻게 측정할 것인가”라는 성과지표를 병행 제시한 점에서 의의가 크다. 이후 「국가 정신건강현황 보고서 2018」에 반영된 14개 승인통계 지표는 이러한 정책-성과 구조를 실질적으로 수치화한 결과라 할 수 있다. 실제로 2018년 보고서 기준 우울감 경험률은 11.2%, 고위험 음주율은 14.2%, 정신질환 평생유병률은 25.4%, 자살사망률은 인구 10만 명당 26.6명으로 나타났으며, 정신건강 서비스 이용률은 22.2%, 지역사회 교육 수혜율은 3.5%에 불과하였다. 이러한 실측 결과는 곧 정책목표와 성과지표 사이의 괴리를 드러내며, 기본계획에서 강조한 지역사회 기반 서비스 강화, 강제입원 축소, 인력 및 예산 확충의 필요성을 뒷받침한다.

5. 통계지표 관련 변경이력 및 기타 선행연구 소개

「국가정신건강현황」은 2020년 1월 통계청으로부터 국가승인통계(승인번호 제920023호)로 지정된 이후, 여러 차례의 변경승인을 거치며 지표와 산출방식을 발전시켜 왔다. 「통계법」 제18조 및 동 시행령은 국가승인통계를 새로 작성하거나 변경할 경우 반드시 통계청장의 승인을 받도록 규정하고 있으며, 통계의 명칭·종류, 목적, 대상, 방법, 기준시점 및 주기, 조사표·통계표 등이 바뀔 때에는 변경승인을 신청해야 한다. 이러한 법적 절차는 국가승인통계의 신뢰성과 정합성을 확보하는 장치이며, 「국가정신건강현황」 역시 이를 충실히 이행하며 제도적 기반을 강화해 왔다.

변경승인은 2020년 2월 3일 최초로 이루어진 뒤, 2024년 7월까지 이어졌다. 변경승인 이력은 크게 두 축으로 설명할 수 있다. 첫째는 지표 세분화 및 보완이고, 둘째는 관련 법령 개정에 따른 지표 변경이다. 먼저, 지표 세분화 및 보완 측면에서 2020년 7월에는 기존 산출체계에 성별 및 의료보장 항목이 추가되었다. 이는 단순 총계만으로는 파악하기 어려운 세부 차이를 드러내고, 성별·보장유형별 차이를 분석하기 위한 조치였다. 2021년 2월에는 조사항목 수가 조정되었는데, 이는 조사체계를 정비하고 중복을 줄여 통계의 효율성과 활용성을 높이기 위한 보완 과정이었다.

다음으로, 법령 개정에 따른 지표 변경이 있었다. 「정신건강복지법」 개정으로 입원 적합성심사위원회 제도가 도입되고 비자의적 입원 관리체계가 강화되면서, 이에 대응해 입원 관련 지표 정의와 산출 방식이 수정되었다. 또한 「의료법」 개정으로 정신의료기관의 분류 및 관리체계가 바뀌자, 시설 분류 기준과 인력 보고 방식이 새롭게 정비되었고, 2024년 승인에서도 관련 제도 변화를 반영한 세부 지표 조정이 이루어졌다. 이처럼 법령 개정은 곧바로 지표 변화로 이어졌으며, 「국가정신건강현황」은 법과 정책 변화를 즉각적으로 반영하는 통계체계를 구축하였다.

그 외에도 「국가정신건강현황」의 통계지표 개선을 위한 여러 연구가 진행되었다. 보건복지부 「국가승인통계 성인지적 개선 방안 연구」는 「국가정신건강현황」에 대해 다음 두 가지 개선 방안을 제시했다.

첫 번째 개선 방안은 핵심 정신건강 지표의 성별 분리이다. 「국가정신건강현황」에서 제시하는 14개 지표 중 지원체계 영역 3개 지표(1인당 지역사회 정신건강 예산, 인구 10만 명당 전문인력 수, 사례관리자당 환자 수)를 제외한 나머지 11개 지표는 모두 성별로 산출·제시해야 한다는 권고가 이루어졌다. 즉, 우울감 경험률, 고위험 음주율, 자살사망률, 서비스 이용률 등에서 남성과 여성의 차이를 비교할 수 있어야 한다는 것이다. 두 번째는 운영 현황 자료의 성별 보완이다. 보고서 제2부에 해당하는 정신건강증진시설과 지역사회 재활기관 운영 현황, 특히 정신의료기관 이용 현황과 정신건강 인력 현황에 대해서도 성별 구분 통계를 제시할 필요가 있다고 지적되었다.

결과적으로 「국가정신건강현황」은 국가승인통계 지정 이후, 지표 세분화 및 보완과 법령 개정에 따른 지표 변경을 통해 제도적 정합성과 활용성을 높여 왔다. 특히 보건복지부 개선 방안 연구는 이 통계가 성별 격차를 드러내고 정책적 대응을 지원할 수 있는 방향으로 나아가야 함을 보여주었다. 이는 「국가정신건강현황」이 법령·정책·사회적 요구에 유기적으로 대응하며 고도화하는 정신건강 영역의 대표 통계지표임을 잘 보여준다.

표 2-3 국가 정신건강현황 변경승인 이력

변경승인일	변경사유
2020.02.03.	<ul style="list-style-type: none"> • 통계 신뢰도 및 품질향상을 위한 조사표 추가 • 정신건강복지법의 법률용어 반영
2020.03.19.	<ul style="list-style-type: none"> • 코로나19로 인한 보고기간 변경
2020.07.03.	<ul style="list-style-type: none"> • 중독관리통합지원센터 조사항목(성별, 의료보장, 이용기간 등) 추가
2021.02.26.	<ul style="list-style-type: none"> • 국가 정신건강현황 조사항목 수정
2022.01.19.	<ul style="list-style-type: none"> • 보건복지부 현황조사와 국립정신건강센터 현황조사 통합 • 조사표 중복항목 통합 및 작성지침 수정
2022.08.30.	<ul style="list-style-type: none"> • 정신건강복지법 개정에 따른 직역(정신건강작업치료사) 추가
2022.10.31.	<ul style="list-style-type: none"> • 의료법 개정에 따른 정신병원 종별 추가
2023.01.30.	<ul style="list-style-type: none"> • 정신건강복지센터 조사항목(추경포함액, 학년별분포) 삭제 • MHIS 추출가능항목(주간재활·직업재활프로그램, 일반상담 등) 삭제
2024.02.20.	<ul style="list-style-type: none"> • 작성자 안내사항 추가, 조사표 불필요 항목 삭제 • 전체 기관 조사표 항목 수정 및 법령용어 적용
2024.07.08.	<ul style="list-style-type: none"> • 조사항목 위치 변경 및 불필요항목 삭제

제3장

국가정신건강현황 동향 분석

제1절 국가정신건강현황 소개

제2절 48개 KOSIS 통계지표 추이 분석

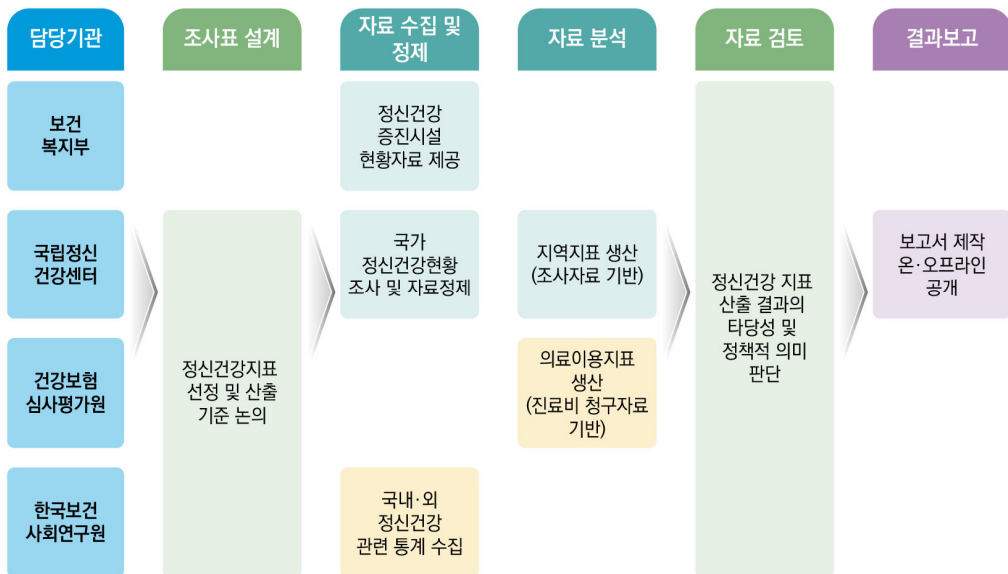
제3절 국가정신건강현황 동향 분석 요약



제1절 | 국가정신건강현황 소개

「국가정신건강현황」(승인번호 제920023호)은 국민의 정신건강 수준과 서비스 이용 현황을 종합적으로 점검하고, 이를 토대로 과학적 근거에 기반한 국가정책을 수립하기 위해 작성되는 국가승인통계이다. 본 조사 결과는 매년 국가통계포털(KOSIS)에 48개 통계표로 공표된다.

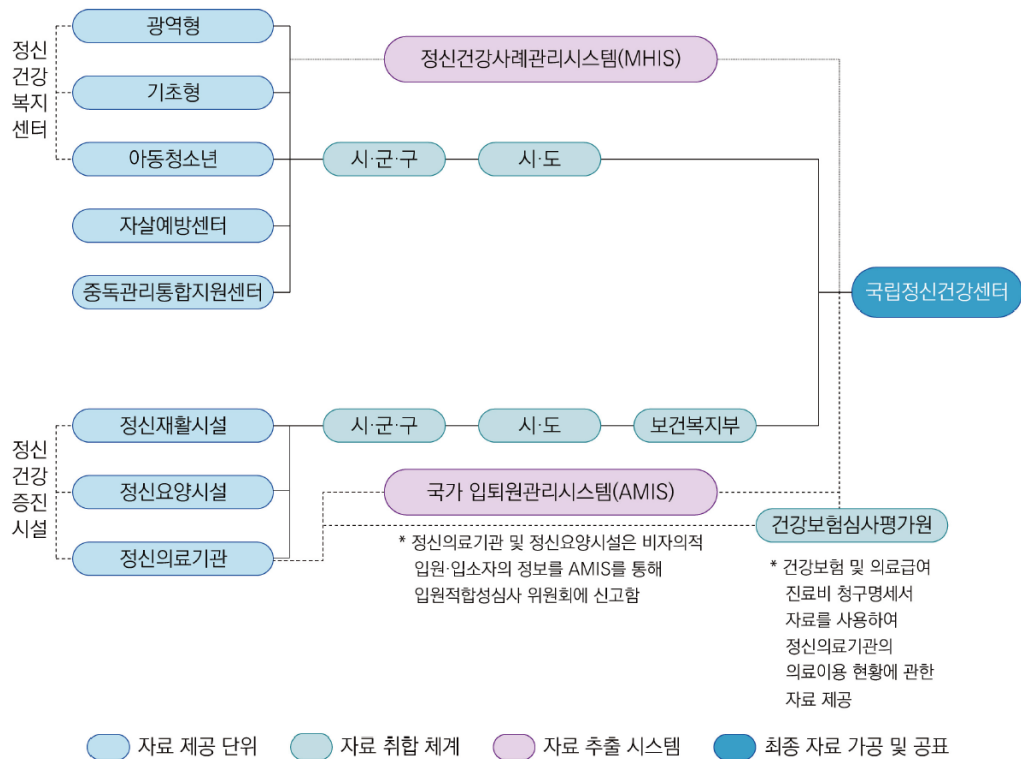
「국가정신건강현황」의 작성기관별 수행역할은 다음과 같다. 보건복지부는 정신건강 정책방향을 검토하고 현황조사표를 배포 및 조정한다. 국립정신건강센터는 지표 정의 및 산출 기준 마련, 현황조사 취합·정제, 통계 공표 및 자체통계품질진단을 시행한다. 17개 지방자치단체와 광역·기초 정신건강복지센터 등에서는 관할지역의 현황조사표 배포·취합 및 제출을 담당한다. 건강보험심사평가원은 진료 청구자료를 기반으로 정신 질환 치료 수진자 현황을 산출한다. 한국보건사회연구원은 국내외 정신건강관련통계 모니터링 및 신규 지표 발굴을 담당한다.



[그림 3-1] 국가정신건강현황 기관별 업무흐름도

현황조사는 정신건강증진시설(정신의료기관, 영양·재활시설)과 지역사회 재활기관(정신건강복지센터, 중독관리통합지원센터, 자살예방센터)을 대상으로 한다. 자료원별 조사항목과 조사수행체계는 아래와 같다.

자료원	조사항목	작성기관
정신건강증진시설 현황조사	• 시설, 인력, 이용자, 환자 현황 등	보건복지부
지역사회 재활기관 현황조사	• 시설, 종사자, 등록자현황 • 기관별 수행사업, 재활프로그램 현황 • 등록회원 사정평가자료	국립정신건강센터
정신건강사례관리시스템(MHIS 업무실적)		
국가입퇴원관리시스템	• 비자의 입원(소)자, 입원적합성심사현황	건강보험심사평가원
건강보험·의료비 청구자료	• 입원(외래)환자 및 낮병원운영 현황	
국내외 공표 통계	• 국내 정신건강 관련 통계 조사 • 국외 공표자료 중 정신건강 관련 지표	한국보건사회연구원



[그림 3-2] 국가정신건강현황 조사수행체계

통계작성 추진 일정은 다음과 같다. 먼저, 전년도 11월부터 당해연도 1월에는 조사표 설계를 진행하며, 정신건강 지표선정 및 산출기준을 보건복지부와 협의한다. 협의를 통해 변경된 사항은 통계청 변경승인 절차를 통해 확정한다. 확정된 조사표를 바탕으로 작성지침서를 보완하고 현황조사를 시행한다. 당해연도 2월부터 6월까지는 자료수집 및 정제를 시행하며, 8월까지 통계산출 결과를 분석한다. 9월부터는 분석 결과를 바탕으로 「국가 정신건강현황 보고서」를 작성하며, 10월 중 공문을 통해 현황보고서를 공표한다. 10월 공표통계를 바탕으로 국가통계포털(KOSIS)의 통계 수치를 현행화하고, 11월까지 통계청의 자체통계품질진단을 실시하는 것으로 모든 절차가 마무리된다. 전반적인 통계작성 절차는 아래와 같다.



[그림 3-3] 국가정신건강현황 통계작성 절차

제2절 | 48개 KOSIS 통계지표 추이 분석

「국가 정신건강현황 보고서」는 4개 지표 구분, 14개 주요 지표를 중심으로 국가의 정신건강 수준을 종합적으로 파악하고 있으며, ‘정신건강 규모’를 제외한 나머지 3개 지표 구분에 대해 48개 통계표를 선정하여 국가통계포털(KOSIS)에 「국가정신건강현황」으로 공표되고 있다.

지표 구분별로 포함된 통계표의 특성은 다음과 같다. 먼저, ‘정신건강 규모’는 질병관리청 국민건강영양조사, 통계청 사망원인통계 등 별도의 국가승인통계를 활용하며 「국가정신건강현황」 48개 통계표에는 제외된다.

‘정신건강 예방 및 조기개입’에는 지역사회 정신건강 교육 수혜율, 정신요양시설 입소자 현황, 지역사회 등록자 및 서비스 현황 등 총 18개 통계표가 포함된다. 이를 통해 예방 차원에서 이루어지는 다양한 서비스 제공 현황과 조기개입 체계의 기반을 파악할 수 있다.

‘정신질환 치료’에는 정신의료기관 이용 현황과 재원기간, 개방병상 현황, 비자의 입원 현황 등 총 23개 통계표가 포함된다. 이 구분은 우리나라 정신질환 치료의 접근성과 지속성, 치료체계의 특성을 보여준다.

‘정신건강 지원체계’에는 정신건강 관련 기관 설치 현황, 인구 1인당 지역사회 정신건강 예산, 기초정신건강복지센터 수행사업 현황, 상근인력 현황 등 총 7개 통계표가 포함된다. 이러한 지표들은 지역별 정신건강 서비스 인프라와 운영 현황을 종합하여 파악할 수 있게 하며, 정신건강 서비스의 품질 개선과 체계확충을 위한 근거를 제공한다.

본 절에서는 위와 같이 구분된 세 영역을 중심으로 총 48개 통계표를 순차적으로 소개하고, 각 지표가 의미하는 바를 정리하였다. 이를 통해 「국가정신건강현황」의 전반적인 흐름과 특성을 이해할 수 있도록 하였다.

표 3-2 국가정신건강현황 주요 지표 및 KOSIS 통계표 목록

지표 구분	주요 지표	48개 KOSIS 통계표
정신건강 규모	<ul style="list-style-type: none"> • 정신건강수준(우울감 경험률) • 정신건강수준(고위험 음주율) • 정신장애 평생유병률 • 인구 10만 명 당 자살사망률 	<p>※ 국민건강영양조사, 정신건강실태조사, 사망원인통계 등 별도 국가승인통계 활용</p>
정신건강 예방 및 조기개입	<ul style="list-style-type: none"> • 정신건강 서비스 이용률 • 지역사회 정신건강증진 교육 수혜율 	<ul style="list-style-type: none"> • 지역사회 정신건강증진 교육 수혜율 • 정신요양시설 입소자의 정원 및 성별 현황 • 정신요양시설 입소자의 연령대 현황 • 정신요양시설 입소자의 진단 현황 • 정신요양시설 입소자의 의료보장 현황 • 정신요양시설 입소자의 재원기간 현황 • 정신요양시설 입소자의 입소유형 현황 • 지역사회 정신건강증진사업 등록자의 시도별 기관별 성별 현황 • 지역사회 재활서비스 이용자 수 • 정신건강복지센터 및 중독관리 통합지원센터 등록자의 연령대 현황 • 정신재활시설 등록자의 연령대 현황 • 지역사회 정신건강증진사업 등록자의 진단별 현황 • 지역사회 정신건강증진사업 등록자의 의료보장 현황 • 지역사회 정신건강증진사업 등록자의 직업 현황 • 지역사회 정신건강증진사업 등록자의 이용기간 현황 • 기초정신건강복지센터 아동청소년 등록자의 각급 학교별 재학 현황 • 기초정신건강복지센터 아동청소년 등록자의 정신건강문제 유형별 현황 • 정신의료기관에서 치료받은 인원 대비 지역사회 정신건강증진사업 등록자 수
정신질환 치료	<ul style="list-style-type: none"> • 인구 10만 명당 정신질환치료 수진자 수 • 비자의 입원율 • 중증 정신질환자 퇴원 후 1개월 이내 외래방문 환자 수 비율 	<ul style="list-style-type: none"> • 정신의료기관에서 정신질환에 대하여 F코드로 진료받은 실인원 • 정신의료기관에서 치료받은 환자(입원 및 외래 포함)의 주요 진단 현황 및 인구 10만 명당 치료받은 수 • 기관 종류 및 시도에 따른 정신의료기관에서 치료받은 환자(입원 및 외래)의 주요 진단 현황 및 인구 10만 명당 치료받은 수

지표 구분	주요 지표	48개 KOSIS 통계표
	<ul style="list-style-type: none"> • 중증 정신질환자 퇴원 후 1개월 이내 동일병원 재입원 환자 수 비율 • 정신의료기관 연간 재원기간(중앙값) 	<ul style="list-style-type: none"> • 중증정신질환자 퇴원 후 1개월 내 외래 방문율 • 중증정신질환자 퇴원 후 1개월 이내 재입원율 • 정신의료기관 연간 재원 기간(중앙값) • 정신의료기관 입원환자의 성별 현황 • 기관종류 및 시도에 따른 정신의료기관 입원환자의 성별 현황 • 정신의료기관 입원환자의 연령대 현황 • 기관 종류 및 시도에 따른 정신의료기관 입원환자의 연령대 현황 • 정신의료기관 입원환자의 주요 진단 현황 • 기관 종류 및 시도에 따른 정신의료기관 입원환자의 주요 진단 현황 • 정신의료기관 입원환자의 의료보장 현황 • 기관 종류 및 시도에 따른 정신의료기관 입원환자의 의료보장 현황 • 정신의료기관 입원환자의 재원기간 현황 • 기관 종류 및 시도에 따른 정신의료기관 입원환자의 재원기간 현황 • 정신의료기관 입원환자의 입원유형 현황 • 비자의적 입원 및 입소자의 유형별 현황 • 비자의적 입원 및 입소자의 진단별 현황 • 비자의적 입원 및 입소자의 입원적합성 심사 운영 현황 • 비자의적 입원 및 입소자의 입원적합성심사 부적합사유 • 정신의료기관의 개방병상 현황 • 정신의료기관 낮병원 이용자 수
정신건강 지원체계	<ul style="list-style-type: none"> • 인구 1인당 지역사회 정신건강 예산 • 인구 10만 명당 정신건강 전문인력 수 • 사례관리자 1인당 등록정신질환자 수 	<ul style="list-style-type: none"> • 정신건강 관련 기관 설치 현황 • 인구 1인당 지역사회 정신건강 예산 • 정신건강 관련 기관 유형에 따른 시도별 인력 현황 및 인구 10만 명당 인력 수 • 사례관리자 1인당 등록 정신질환자 수 • 정신건강복지센터 및 중독관리 통합지원센터의 운영주체 현황 • 기초 정신건강복지센터 수행사업 현황 • 정신건강관련기관 유형 및 권역에 따른 상근인력의 직역 현황

1. 정신건강 예방 및 조기개입

정신건강 예방 및 조기개입 영역은 지역사회 기반 정신건강 교육, 정신요양시설 입소자 특성, 지역사회 서비스 및 등록자 현황, 아동·청소년의 정신건강 문제 등을 포함한다. 총 18개 통계표가 이에 속하며, 이는 조기 발견과 예방정책, 서비스 접근성, 취약계층 지원의 기초 근거로 활용된다.

1.1. 지역사회 정신건강증진 교육 수혜율

지역사회 정신건강증진 교육 수혜율은 정신건강복지센터, 중독관리통합지원센터, 자살예방센터 등에서 시행한 정신건강 교육의 참여 인원을 해당 지역 인구수로 나눈 비율이며, '정신건강증진 교육'은 우울, 자살예방, 중독예방, 정신질환 이해, 회복 교육, 가족 교육 등을 포함한다. 이를 통해, 지역사회에서 정신건강 증진을 위한 교육이 얼마나 보급되고 있는지를 수치로 파악할 수 있도록 구성되었다.

본 항목에 포함된 KOSIS 통계표는 아래와 같이 총 1개이다.

- 지역사회 정신건강증진 교육 수혜율

5개 연도 동향은 다음과 같다. 2019년 4.9%에서 2020년 1.9%로 급감했으나, 2023년 4.0%로 회복하였다. 수혜자 수는 253만 명(2019)에서 207만 명(2023) 수준을 기록하며 코로나19 이후 정상화 흐름을 보여준다.

표 3-3 지역사회 정신건강증진 교육 수혜율

구분	2019년	2020년	2021년	2022년	2023년
정신건강증진 교육 수혜자 수(명)	2,531,841	973,467	1,563,693	1,775,448	2,072,085
교육수혜율(%)	4.9	1.9	3.0	3.4	4.0

1.2. 정신요양시설 입소자 특성

정신요양시설은 정신질환자의 장기 보호와 일상생활 유지를 위한 복지시설로, 치료보다 생활 중심의 서비스를 제공하는 것이 특징이다. 모든 현황은 해당연도 12월 31일 기준 시점자료이며, 실인원 기준으로 집계된다.

본 항목에 포함된 KOSIS 통계표는 아래와 같이 총 6개이다.

- 정신요양시설 입소자의 정원 및 성별 현황
- 정신요양시설 입소자의 연령대 현황
- 정신요양시설 입소자의 진단 현황
- 정신요양시설 입소자의 의료보장 현황
- 정신요양시설 입소자의 재원기간 현황
- 정신요양시설 입소자의 입소유형 현황

주요 동향은 다음과 같다. 정신요양시설 정원은 2019년 13,145명에서 2023년 12,498명으로 감소하였고, 현원도 9,252명에서 7,961명으로 줄었다. 65세 이상 고령층 비율은 27.7%에서 36.7%로 상승했으며, 조현병 비중은 87.2%에서 88%로 증가하였다. 2023년 기준 의료급여 수급자는 전체 입소자의 89.7%를 차지했고, 10년 이상 장기 입소자는 51.4%에 달하며, 자의적 유형의 입소 비율은 전체의 89.2%로 나타났다.

표 3-4 정신요양시설 입소자의 정원 및 성별 현황

구분		2019년	2020년	2021년	2022년	2023년
정원	소계	13,145	13,165	12,923	12,688	12,498
현원	소계	9,252	8,828	8,537	8,249	7,961
현원	남	5,174	4,926	4,710	4,595	4,371
현원	여	4,078	3,902	3,827	3,654	3,590

표 3-5 정신요양시설 입소자의 연령대 현황

구분	2019년	2020년	2021년	2022년	2023년
계	9,252	8,828	8,537	8,249	7,961
10~18세	X	X	X	X	-
19~28세	84	78	58	57	72
29~38세	282	227	203	203	183
39~48세	1,123	946	779	729	602
49~58세	3,297	3,000	2,627	2,382	2,232
59~64세	1,899	1,885	2,056	2,039	1,949
65세 이상	2,559	2,687	2,808	2,836	2,923
연령미상	X	X	X	X	-

* 인적 집계정보 5건 미만 'X', 자료 부존재 '-'

표 3-6 정신요양시설 입소자의 진단별 현황

구분	2019년	2020년	2021년	2022년	2023년
계	9,252	8,828	8,537	8,249	7,961
조현병, 분열형 및 망상장애	8,067	7,728	7,500	7,248	7,003
제1형 및 제2형 양극성 장애	125	110	105	91	106
물질관련 및 중독 장애	109	105	103	92	98
주요우울장애	48	42	43	46	48
지적장애	606	586	592	593	568
뇌전증 및 뇌전증 지속상태	28	30	39	30	33
기타	269	227	155	149	105

표 3-7 정신요양시설 입소자의 의료보장별 현황

구분	2019년	2020년	2021년	2022년	2023년
계	9,252	8,828	8,537	8,249	7,961
건강보험	1,105	1,002	886	844	809
의료급여 1종	8,124	7,797	7,538	7,379	7,133
의료급여 2종	19	20	99	15	11
기타	X	9	14	11	8

* 인적 집계정보 5건 미만 'X', 자료 부존재 '-'

표 3-8 정신요양시설 입소자의 재원기간별 현황

구분	2019년	2020년	2021년	2022년	2023년
계	9,252	8,828	8,537	8,249	7,961
1개월 미만	108	30	33	41	22
1~3개월 미만	117	36	93	101	74
3~6개월 미만	114	72	55	68	67
6개월~1년 미만	263	167	166	158	164
1~3년 미만	2,475	1,164	744	527	607
3~5년 미만	577	1,825	2,037	993	709
5~10년 미만	1,305	1,277	1,233	2,224	2,224
10년 이상	4,293	4,257	4,176	4,137	4,094

표 3-9 정신요양시설 입소자의 입소유형별 현황

구분	입소유형별	2019년	2020년	2021년	2022년	2023년
계	소계	9,252	8,828	8,537	8,249	7,961
자의적 유형	소계	7,744	7,499	7,363	7,179	7,100
	자의입소	5,521	5,307	5,257	5,170	5,142
	동의입소	2,223	2,192	2,106	2,009	1,958
비자의적 유형	소계	1,508	1,329	1,174	1,070	861

1.3. 지역사회 정신건강증진사업 등록자 현황

지역사회 정신건강증진사업 등록자는 기초정신건강복지센터, 중독관리통합지원센터, 정신재활시설을 통해 사례관리, 정신건강 상담, 재활서비스 등 정신건강 관련 지원을 받는 이용자를 의미한다. 모든 현황은 해당연도 12월 31일 기준 시점자료이며, 여러 재활프로그램을 참여하였을 경우 중복이 있을 수 있다.

본 항목에 포함된 KOSIS 통계표는 아래와 같이 총 8개이다.

- 지역사회 재활서비스 이용자 수
- 정신건강복지센터 및 중독관리 통합지원센터 등록자의 연령대 현황
- 정신재활시설 등록자의 연령대 현황
- 지역사회 정신건강증진사업 등록자의 시도별 기관별 성별 현황
- 지역사회 정신건강증진사업 등록자의 의료보장 현황
- 지역사회 정신건강증진사업 등록자의 진단별 현황
- 지역사회 정신건강증진사업 등록자의 이용기간 현황
- 지역사회 정신건강증진사업 등록자의 직업 현황

주요 동향은 다음과 같다. 지역사회 재활서비스 이용자는 2019년 2만 6천여 명에서 2021년 3만 6천 명으로 증가했으나, 2023년에는 다시 2만 6천여 명으로 줄었다. 반면에, 지역사회 정신건강증진사업 등록자는 2019년 8만 7천여 명에서 2023년 약 9만 4천 명으로 증가하였다. 등록자의 연령 분포를 보면, 20~30대의 등록자 비율은 2019년 18.1%에 비해 2023년 21.5%로 소폭 상승하였으나, 40~50대의 등록자 비율은 2019년 40.1%에서 35.8%로 감소하였으며, 성별에서는 남자가 46.2%, 여자 53.8% 정도로 유지되고 있다. 지역별로는 서울·경기가 약 40%를 차지해 수도권 집중 현상이 두드러진다. 진단별 현황에서는 조현병과 우울장애가 높은 비중을 차지했다. 의료보장 현황에서는 2023년 기준으로 건강보험이 61%를 차지하였다. 이용 기간에서는 1년 이상 이용자의 비율이 42%에서 48%로 상승하여 지역서비스의 지속적 관리 기능이 강화되고 있음을 보여준다. 직업 현황에서는 무직자가 약 64%로 나타났다.

표 3-10 지역사회 재활서비스 이용자 수

구분	2019년	2020년	2021년	2022년	2023년
전체	26,515	28,357	36,391	26,578	26,235
기초정신건강복지센터	18,635	20,979	28,031	19,133	18,438
중독관리통합지원센터	3,253	2,880	3,780	2,844	3,024
정신재활시설	4,627	4,498	4,580	4,601	4,773

표 3-11 지역사회 정신건강증진사업 등록자의 연령대 현황

구분	2019년	2020년	2021년	2022년	2023년
계	87,075	89,293	93,522	94,145	93,513
10세 미만	3,028	3,115	3,173	3,459	3,507
10~18세	7,783	7,327	8,026	7,893	7,901
19~28세	6,632	7,713	8,691	9,194	9,460
29~38세	9,110	9,383	9,874	10,299	10,686
39~48세	15,648	15,489	15,429	14,906	14,430
49~58세	19,279	19,285	20,000	19,558	19,054
59~64세	9,172	9,870	10,532	10,639	10,354
65세 이상	16,321	17,083	17,790	18,192	18,118
연령미상	102	28	7	5	X

* 인적 집계정보 5건 미만 'X', 자료 부존재 '-'

표 3-12 지역사회 정신건강증진사업 등록자의 기관 및 성별 현황

구분		2019년	2020년	2021년	2022년	2023년
전체	전체 등록자수	87,075	89,293	93,522	94,145	93,513
	기초정신건강복지센터	72,651	75,453	79,446	80,513	80,044
	기본형 정신건강증진사업	126	-	-	-	-
	중독관리통합지원센터	7,726	7,467	7,636	7,204	6,895
	정신재활시설	6,572	6,373	6,440	6,428	6,574
남자	전체 등록자수	43,335	43,797	44,854	44,383	43,235
	기초정신건강복지센터	32,915	33,698	34,587	34,538	33,632
	기본형 정신건강증진사업	79	-	-	-	-
	중독관리통합지원센터	6,392	6,223	6,374	5,965	5,660
	정신재활시설	3,949	3,876	3,893	3,880	3,943
여자	전체 등록자수	43,740	45,496	48,668	49,762	50,278
	기초정신건강복지센터	39,736	41,755	44,859	45,975	46,412

구분	2019년	2020년	2021년	2022년	2023년
기본형 정신건강증진사업	47	-	-	-	-
중독관리통합지원센터	1,334	1,244	1,262	1,239	1,235
정신재활시설	2,623	2,497	2,547	2,548	2,631

* 인적 집계정보 5건 미만 'X', 자료 부존재 '-'

표 3-13 지역사회 정신건강증진사업 등록자의 시도별 현황

구분	2019년	2020년	2021년	2022년	2023년
전국	87,075	89,293	93,522	94,145	93,513
서울특별시	13,389	11,911	12,192	12,042	11,220
부산광역시	4,275	4,647	5,171	5,524	5,698
대구광역시	2,753	2,908	3,053	3,332	3,540
인천광역시	5,345	5,423	5,721	6,168	6,967
광주광역시	3,279	3,308	3,375	2,982	2,762
대전광역시	1,544	1,728	1,874	1,885	1,915
울산광역시	1,189	1,362	1,450	1,541	1,526
세종특별자치시	484	352	315	376	376
경기도	22,232	22,516	24,233	24,830	25,291
강원특별자치도	5,521	5,813	5,536	5,358	5,264
충청북도	5,339	5,681	5,888	5,798	5,547
충청남도	4,162	4,684	5,000	4,647	3,894
전북특별자치도	2,634	2,868	3,047	3,168	3,222
전라남도	3,444	3,734	3,839	3,764	3,797
경상북도	4,139	4,406	4,683	4,875	4,908
경상남도	5,364	5,999	6,311	6,137	5,713
제주특별자치도	1,982	1,953	1,834	1,718	1,873

표 3-14 지역사회 정신건강증진사업 등록자의 의료보장별 현황

구분	2019년	2020년	2021년	2022년	2023년
계	87,075	89,293	93,522	94,145	93,513
건강보험	46,898	48,421	52,291	53,147	56,866
의료급여 1종	30,806	30,805	31,330	30,809	29,077
의료급여 2종	6,328	6,160	6,449	6,420	5,750
기타	3,043	3,907	3,452	3,769	1,820

표 3-15

지역사회 정신건강증진사업 등록자의 진단별 현황

구분	2019년	2020년	2021년	2022년	2023년	
계	87,075	89,293	93,522	94,145	93,513	
중증정신질환	소계	50,138	47,880	48,830	48,433	43,374
	조현병	30,428	29,265	28,750	27,772	26,315
	분열형 및 망상장애	1,838	1,987	2,384	2,493	2,571
	조증 에피소드	82	83	155	97	60
	제1형 및 제2형 양극성장애	5,228	5,639	6,435	6,803	6,977
	중등도 이상 우울에피소드 및 재발성 우울장애	12,562	10,906	11,106	11,268	7,451
물질관련 및 중독 장애	9,610	9,328	9,555	9,140	8,055	
중등도 이상 우울에피소드 및 재발성 우울 장애를 제외한 주요 우울 장애	10,263	15,376	16,294	17,030	21,604	
신경증성, 스트레스-연관 및 신체형 장애	858	1,126	1,747	1,932	3,195	
뇌전증 및 뇌전증 지속상태	59	53	34	32	20	
기타	3,098	2,937	2,995	3,681	3,755	
미진단	2,438	2,404	2,719	2,351	2,042	
아동청소년	10,475	10,076	11,199	11,409	11,408	

표 3-16

지역사회 정신건강증진사업 등록자의 이용기간별 현황

구분	2019년	2020년	2021년	2022년	2023년
계	87,075	89,293	93,522	94,145	93,513
1개월 미만	1,382	1,274	1,330	1,181	1,760
1~3개월 미만	3,819	4,041	3,898	3,970	4,366
3~6개월 미만	6,282	6,165	6,577	6,416	7,451
6개월~1년 미만	10,055	8,963	10,264	9,241	11,153
1~3년 미만	22,327	26,618	27,464	26,238	25,148
3~5년 미만	13,262	12,537	14,159	16,869	15,439
5~10년 미만	18,945	18,017	17,560	16,471	15,393
10년 이상	11,003	11,678	12,270	13,759	12,803

표 3-17

지역사회 정신건강증진사업 등록자의 직업 현황

구분	2019년	2020년	2021년	2022년	2023년
계*	74,655	87,418	91,662	92,318	91,712
관리자	130	146	208	201	215
사무직	1,132	953	1,428	1,220	2,171
전문직	580	1,207	1,212	1,909	1,296
서비스직	2,974	3,236	3,711	3,887	4,955
판매직	562	702	788	868	1,060
농어업	2,150	1,962	1,840	1,720	1,382
기능직	798	811	780	765	775
제조업	917	1,030	1,442	1,168	964
단순노무	4,770	5,471	6,503	6,604	6,175
군인	-	-	74	83	95
아동청소년, 대학생 등	-	-	11,978	12,484	12,584
무직	56,577	67,757	58,041	57,673	57,193
미파악	2,550	3,313	3,097	3,128	2,201
기타직종	1,515	830	560	608	646

* 정신건강복지센터, 중독관리통합지원센터 및 정신재활시설 이용자를 대상으로 집계함

* 인적 집계정보 5건 미만 'X', 자료 부존재 '-'

1.4. 기초정신건강복지센터 아동·청소년 등록자 현황

본 지표는 정신건강 문제 조기 발견 및 지원 서비스를 받기 위해 기초정신건강복지센터에 등록된 아동·청소년 대상자의 현황이며, 당해연도 12월 31일 기준 시점자료이다.

본 항목에 포함된 KOSIS 통계표는 아래와 같이 총 2개이다.

- 기초정신건강복지센터 아동·청소년 등록자의 각급 학교별 재학 현황
- 기초정신건강복지센터 아동·청소년 등록자의 정신건강문제 유형별 현황

주요 동향은 다음과 같다. 등록된 아동·청소년의 45.7%는 초등학교 재학생이며, 행동 문제로 인한 등록자가 46.7%로 가장 많이 차지하였다. 특히 정서 문제와 행동 문제는 2019년에 비해 약 2.5%p 증가하였으며, 이와 반대로 발달 문제와 정신병적 문제로 인한 등록자는 약 2%p 감소하였다.

표 3-18 기초정신건강복지센터 아동·청소년 등록자의 각급 학교별 재학 현황

교육과정별	2019년	2020년	2021년	2022년	2023년
계	10,419	10,032	10,824	10,994	10,969
초등학교	5,110	4,625	4,921	5,073	5,014
중학교	2,487	2,315	2,507	2,631	2,568
고등학교	2,066	2,344	2,601	2,237	2,305
대학생	-	-	-	246	315
미취학, 학업중단	756	748	795	807	767

* 인적 집계정보 5건 미만 'X', 자료 부존재 '-'

표 3-19 기초정신건강복지센터 아동·청소년 등록자의 정신건강문제 유형별 현황

유형별	2019년	2020년	2021년	2022년	2023년
계	10,419	10,032	10,824	10,994	10,969
발달 문제	390	303	266	259	164
행동 문제	4,588	4,416	4,585	4,771	5,125
정서 문제	3,822	3,717	4,210	4,305	4,303
정신병적 문제	392	453	442	520	219
기타	1,227	1,143	1,321	1,139	1,158

1.5. 정신의료기관에서 치료받은 인원 대비 지역사회 정신건강증진사업 등록자 수

본 지표는 정신의료기관에서 치료를 받은 인원(입원 및 외래 포함) 대비 기초정신건강복지센터, 중독관리통합지원센터, 정신재활시설 등에 등록된 지역사회 정신건강증진사업 등록자 수를 비교하여 집계한 현황이다.

본 항목에 포함된 KOSIS 통계표는 아래와 같이 총 1개이다.

- 정신의료기관에서 치료받은 인원 대비 지역사회 정신건강증진사업 등록자 수

본 지표는 해당연도 1월 1일부터 12월 31일까지 정신의료기관에서 치료받은 환자의 연간 실인원 대비, 해당연도 12월 31일 시점 기준, 정신건강증진사업 등록자 수로 구성되어 있다. 따라서, 실제 연계율을 직접적으로 나타내는 것이 아니라, '치료수진자 수:등록자 수 = 1:X'에 대한 상대적인 비율을 뜻하므로 수치 해석에 주의가 필요하다.

예를 들어, '조현병, 분열형 및 망상장애'의 2023년 수치인 0.13은 '조현병, 분열형 및 망상장애'로 치료받은 연간 환자가 100명이라 가정했을 때, 2023년 12월 31일 시점 기준으로 '지역사회 정신건강증진사업 등록자 수'는 13명이라는 뜻이다. 따라서, 본 지표는 의료기관 치료 이후 지역사회 정신건강관리 체계로 연계되는 흐름을 직접적으로 표현하지는 못하지만, 그 규모를 추정하는 기초자료로 활용될 수 있다.

표 3-20 정신의료기관에서 치료받은 인원 대비 지역사회 정신건강증진사업 등록자 수

구분	2019년	2020년	2021년	2022년	2023년
조현병, 분열형 및 망상장애	0.14	0.14	0.14	0.13	0.13
제1형 및 제2형 양극성 정동장애	0.05	0.05	0.05	0.05	0.05
중등도 이상 우울 에피소드 및 재발성 우울장애	0.04	0.04	0.04	0.03	0.02

2. 정신질환 치료

정신질환 치료 영역은 정신의료기관 치료 수진자 현황 및 중증정신질환자의 치료 현황, 입원환자 유형별 현황, 비자의적 입원 현황 등 총 23개 통계표로 구성된다. 이는 국내 정신질환 치료 접근성과 지속성, 관련 법령 개정에 따른 정신질환 치료의 제도적 변화 등을 보여준다.

2.1. 정신의료기관 이용 현황

정신의료기관 이용 현황은 정신건강 문제로 정신의료기관을 방문한 인구 규모를 파악할 수 있는 지표이다. 본 지표는 만 15세 이상, 치매(F00-03)를 제외한 F코드(F04-F99)로 해당연도 내 정신의료기관에서 진료받은 실인원 현황을 보여준다. 단, 다른 지역에서 진료받았거나, 복수 진단을 받은 경우, 구분별로 중복되며, 구분별 합계와 실인원은 차이가 있다.

본 항목에 포함된 KOSIS 통계표는 아래와 같이 총 3개이다.

- 정신의료기관에서 정신질환에 대하여 F코드로 진료받은 실인원
- 정신의료기관에서 치료받은 환자(입원 및 외래 포함)의 주요 진단 현황 및 인구 10만 명당 치료받은 수
- 기관 종류 및 시도에 따른 정신의료기관에서 치료받은 환자(입원 및 외래)의 주요 진단 현황 및 인구 10만 명당 치료받은 수

정신의료기관에서 정신질환으로 진료받은 환자는 2019년 약 205만 명에서 2023년 약 268만 명으로 꾸준히 증가하였다. 유형별로는 외래 진료가 약 198만 명에서 약 262만 명으로 전체의 97% 이상을 차지하며 지속적으로 증가하였고, 입원은 약 12만 명 내외 수준에서 유지되었다. 주요 진단별 인구 10만 명당 정신질환 치료 수진자 수를 살펴보면, 주요우울장애는 1,693.6→2,189.0명/10만으로 가장 큰 폭으로 증가하였고, 제1·2형 양극성 장애는 251.3→315.2명/10만으로 증가하고 있다. 반면, 조현병·분열형 및 망상장애는 511.1→502.2명/10만으로 감소 추세를 보였다.

의료기관 유형별 분석에서는 정신건강의학과 의원이 경증 및 정서적 문제에 대한 포괄적 진료 기능을 수행하고 있으며, 종합병원 정신과, 정신병원 등 병원급 이상 정신건강의학과에서는 중증 정신질환자 중심의 전문 치료 역할을 담당하는 의료전달체계가 확인되었다.

표 3-21 정신의료기관에서 정신질환에 대하여 F코드로 진료받은 실인원

구분	2019년	2020년	2021년	2022년	2023년
전체	2,046,168	2,167,342	2,352,482	2,525,867	2,679,525
입원	139,248	121,919	114,459	115,730	119,897
외래	1,983,967	2,109,211	2,296,073	2,471,552	2,624,447
낮병동	4,425	4,122	3,633	3,680	3,985

표 3-22 정신의료기관에서 치료받은 환자(입원 및 외래 포함)의 주요 진단 현황 및 인구 10만 명당 치료받은 수

구분	2019년	2020년	2021년	2022년	2023년	
치매 제외 F코드 전체	2,045,507	2,166,845	2,351,871	2,525,374	2,678,825	
중증정신질환(AUBUC)	627,993	636,773	651,975	675,343	685,522	
조현병, 분열형 및 망상 장애(A)	231,594	231,825	230,413	230,703	231,066	
제1형 및 제2형 양극성 장애(B)	113,892	120,054	128,100	138,195	145,007	
주요 우울 장애	소계	767,494	806,984	872,586	951,457	1,007,079
	중등도 이상 우울에피소드 및 재발성 우울장애(C)	307,753	307,863	316,053	330,135	332,932
물질관련 및 중독장애	84,327	80,806	76,679	78,986	81,914	
신경증성, 스트레스·연관 및 신체형 장애	708,574	751,836	846,020	914,150	959,715	
인구 10만 명당 치료 수진자 수	조현병, 분열형 및 망상 장애	511.1	509.2	505.1	504.5	502.2
	제1형 및 제2형 양극성 장애	251.3	263.7	280.8	302.2	315.2
	주요우울장애	1,693.6	1,772.4	1,912.7	2,080.8	2,189.0

표 3-23

기관 종류에 따른 정신의료기관에서 치료받은 환자(입원 및 외래)의 주요 진단 현황

진단현황별	기관종류	2019년	2020년	2021년	2022년	2023년
치매 제외 F코드 전체	종합병원 정신과	511,269	497,078	522,136	522,275	515,775
	병원 정신과	279,604	269,948	49,562	32,441	26,398
	정신병원	78,140	74,172	270,565	303,610	310,419
	요양병원 정신과	-	-	433	453	1,144
	한방병원 정신과	-	-	539	608	600
	의원 정신과	1,329,387	1,475,626	1,657,751	1,823,276	1,982,174
중증정신질환(AUBUC)	종합병원 정신과	165,906	155,022	153,038	148,671	145,008
	병원 정신과	129,030	124,673	22,426	13,116	10,410
	정신병원	38,369	37,464	129,010	140,629	143,642
	요양병원 정신과	-	-	81	82	154
	한방병원 정신과	-	-	331	351	343
	의원 정신과	336,378	359,125	383,682	410,434	424,208
조현병, 분열형 및 망상 장애(A)	종합병원 정신과	66,710	66,395	68,459	68,641	69,371
	병원 정신과	84,405	81,698	15,080	8,947	7,664
	정신병원	27,798	27,244	87,922	93,924	94,706
	요양병원 정신과	-	-	40	34	66
	한방병원 정신과	-	-	263	258	239
	의원 정신과	73,485	76,553	76,508	77,030	77,467
제1형 및 제2형 양극성 장애(B)	종합병원 정신과	39,110	39,417	43,023	42,776	44,050
	병원 정신과	21,711	20,275	3,788	2,087	1,501

진단현황별		기관종류	2019년	2020년	2021년	2022년	2023년
주요 우울 장애	소계	정신병원	5,939	5,678	20,677	24,058	25,464
		요양병원 정신과	-	-	31	32	42
		한방병원 정신과	-	-	28	44	44
		의원 정신과	55,391	62,957	69,152	78,650	83,850
		종합병원 정신과	160,555	126,713	107,623	98,318	83,752
		병원 정신과	71,166	67,595	12,060	8,244	6,422
	중등도 이상 우울에피소드 및 재발성 우울장애(C)	정신병원	14,610	13,965	62,308	71,272	73,666
		요양병원 정신과	-	-	168	137	565
		한방병원 정신과	-	-	74	86	111
		의원 정신과	549,722	623,582	712,005	795,802	863,666
		종합병원 정신과	65,097	53,132	45,318	40,420	34,507
		병원 정신과	27,479	26,264	4,087	2,369	1,445
		정신병원	5,582	5,287	23,254	26,555	27,706
		요양병원 정신과	-	-	12	17	46
물질관련 및 중독장애	한방병원 정신과	-	-	41	56	67	
	의원 정신과	216,201	228,711	247,888	265,334	273,275	
	종합병원 정신과	16,332	15,827	15,656	15,192	15,864	
	병원 정신과	39,206	35,905	5,412	3,466	2,688	
	정신병원	17,193	14,277	39,136	42,548	43,498	
	요양병원 정신과	-	-	36	42	50	
	한방병원 정신과	-	-	80	136	125	

진단현황별	기관종류	2019년	2020년	2021년	2022년	2023년
	의원 정신과	19,279	21,101	21,680	22,875	24,917
신경증성, 스트레스-연관 및 신체형 장애	종합병원 정신과	162,176	153,653	175,715	173,443	174,843
	병원 정신과	48,268	47,504	9,387	6,916	5,111
	정신병원	8,624	8,654	42,501	53,509	54,448
	요양병원 정신과	-	-	213	229	330
	한방병원 정신과	-	-	34	43	38
	의원 정신과	511,114	563,537	642,807	705,923	749,719

* 인적 집계정보 5건 미만 'X', 자료 부존재 '-'

2.2. 중증 정신질환자 퇴원 후 외래 및 재입원 현황

중증 정신질환자 퇴원 후 외래 및 재입원 현황은 치료 연속성과 지역사회 정착 수준을 평가하는 핵심 지표이다. 본 지표에서 중증 정신질환은 조현병·분열형 및 망상장애(F20.0-F29), 제1형·제2형 양극성 장애(F30.0-F30.9, F31.0-F31.9), 중등도 이상 우울장애 등(F32.1-F32.3, F33.1-F33.3)을 뜻하며, 중증 정신질환으로 입원한 환자의 외래 서비스 연계 정도와 급성 증상의 재입원 예방을 위한 정책 근거로 활용된다.

본 항목에 포함된 KOSIS 통계표는 아래와 같이 총 2개이다.

- 중증 정신질환자 퇴원 후 1개월 이내 외래방문 환자 수 비율
- 중증 정신질환자 퇴원 후 1개월 이내 동일병원 재입원 환자 수 비율

주요 동향은 다음과 같다. 중증 정신질환자 퇴원 후 1개월 이내 외래방문율은 2019년 67.7%에서 2023년 66.1%로 유지되고 있으며, 1개월 이내 동일병원 재입원율은 같은 기간 18.6%에서 16.1%로 감소하였다.

표 3-24 중증 정신질환자 퇴원 후 1개월 이내 외래방문 환자 수 비율

구분	2019년	2020년	2021년	2022년	2023년
퇴원 환자 수	51,627	42,114	39,397	43,635	43,203
퇴원 후 1개월 이내 외래방문 환자 수	34,931	28,664	25,799	27,403	28,551
1개월 이내 외래 방문 비율(%)	67.7	68.1	65.5	62.8	66.1

표 3-25 중증 정신질환자 퇴원 후 1개월 이내 동일병원 재입원 환자 수 비율

구분	2019년	2020년	2021년	2022년	2023년
퇴원 환자 수	51,627	42,114	39,397	43,635	43,203
퇴원 후 1개월 이내 동일병원 재입원 환자 수	9,591	6,805	6,514	8,759	6,941
1개월 이내 동일병원 재입원 비율(%)	18.6	16.2	16.5	20.1	16.1

2.3. 정신의료기관 입원환자 현황

정신의료기관 입원환자 현황은 만 15세 이상, 치매(F00-03)를 제외한 F코드(F04-F99)로 해당연도 내 정신의료기관에 입원한 환자 현황을 보여준다. 단, 다른 지역의 정신의료기관에서 진료받았거나, 복수 진단을 받은 경우, 구분별로 중복되며 구분별 합계와 실인원은 차이가 있다.

본 항목에 포함된 KOSIS 통계표는 아래와 같이 총 12개이다.

- 정신의료기관 입원환자의 성별 현황
- 기관종류 및 시도에 따른 정신의료기관 입원환자의 성별 현황
- 정신의료기관 입원환자의 연령대 현황
- 기관 종류 및 시도에 따른 정신의료기관 입원환자의 연령대 현황
- 정신의료기관 입원환자의 주요 진단 현황
- 기관 종류 및 시도에 따른 정신의료기관 입원환자의 주요 진단 현황
- 정신의료기관 입원환자의 의료보장 현황
- 기관 종류 및 시도에 따른 정신의료기관 입원환자의 의료보장 현황
- 정신의료기관 연간 재원 기간(중앙값)
- 정신의료기관 입원환자의 재원 기간별 현황
- 기관 종류 및 시도에 따른 정신의료기관 입원환자의 재원기간 현황
- 정신의료기관 입원환자의 입원유형 현황

입원환자 실인원은 2019년 약 14만 명에서 2023년 약 12만 명으로 완만하게 감소하였다. 성별은 남성이 59.1%, 여성이 40.9%로 남성 환자의 비율이 다소 높았다. 연령대별로는 15~29세가 증가하고 있으며, 40~50대는 감소하고 있다. 주요 진단별로는 조현병·분열형 및 망상장애가 전체의 45% 이상을 차지하였다. 의료보장 형태별로는 건강보험 환자가 과반을 차지하며, 재원 기간의 중앙값은 2019년 31일에서 2023년 29일로 줄었다.

매년 12월 31일 기준으로 작성된 비자의 입원율은 2019년 32.1%에서 2023년 36.5%로 상승했다. 다만, 본 수치는 연간 입원환자에 대한 비율이 아닌 시점자료이므로 추후 지표 개선을 통한 실효성 검토가 필요하다.

표 3-26 정신의료기관 입원환자의 성별 현황

구분	2019년	2020년	2021년	2022년	2023년
계	139,248	121,919	114,459	115,730	119,897
남자	85,656	74,613	68,602	69,157	70,800
여자	53,592	47,306	45,857	46,573	49,097

표 3-27 정신의료기관 입원환자의 연령대별 현황

구분	2019년	2020년	2021년	2022년	2023년
계	139,248	121,919	114,459	115,730	119,897
15~19세	4,144	3,445	4,117	4,302	5,172
20~29세	12,171	11,343	11,328	12,328	13,413
30~39세	14,279	11,904	11,002	11,426	12,387
40~49세	25,896	21,230	18,604	18,298	18,194
50~59세	40,231	34,659	31,368	30,483	30,727
60~64세	17,966	16,637	16,140	16,206	16,256
65세 이상	24,561	22,701	21,900	22,687	23,748

표 3-28 정신의료기관 입원환자의 주요 진단별 현황

구분	2019년	2020년	2021년	2022년	2023년
치매 제외 F코드 전체	139,248	121,919	114,459	115,730	119,897
중증정신질환(AUBUC)	83,133	74,386	70,744	71,635	73,311
조현병, 분열형 및 망상장애(A)	62,112	56,691	54,029	54,287	54,490
조현병	54,138	49,690	47,507	47,520	47,192
제1형 및 제2형 양극성 장애(B)	13,576	11,556	11,226	12,064	12,695
조증에피소드	314	253	255	240	233
주요 우울 장애	18,885	14,446	13,218	13,469	15,436
중등도 이상 우울에피소드 및 재발성 우울장애(C)	10,118	8,113	7,177	7,216	8,103
물질관련 및 중독장애	36,297	29,414	25,287	25,399	25,864
신경증성, 스트레스·연관 및 신체형 장애	6,159	4,852	4,989	5,279	5,734

표 3-29 정신의료기관 입원환자의 의료보장별 현황

구분	2019년	2020년	2021년	2022년	2023년
계	139,248	121,919	114,459	115,730	119,897
건강보험	75,154	62,859	59,371	61,543	65,826
의료급여 1종	62,894	57,401	53,799	52,577	52,699
의료급여 2종	6,679	5,620	4,688	4,706	5,159
기타	440	367	303	264	243

표 3-30 정신의료기관 입원환자의 재원 기간별 현황

구분	2019년	2020년	2021년	2022년	2023년
계(명)	96,130	77,208	71,273	77,345	78,387
중앙값(일)	31.0	34.0	30.0	33.0	29.0
1개월 미만	51,489	39,110	38,294	39,967	42,984
1-3개월	30,268	23,377	21,179	22,058	22,167
3-6개월	15,153	11,604	10,144	10,903	10,450
6개월-1년	9,330	8,177	6,362	8,867	6,814
1-3년	8,362	7,016	4,688	7,476	7,389
3-5년	1,920	1,813	1,414	1,483	837
5-10년	907	869	935	1,110	647
10년 이상	244	206	227	335	141

표 3-31 정신의료기관 입원환자의 입원유형별 현황

구분	2019년	2020년	2021년	2022년	2023년	
계 (명)	65,436	62,702	59,412	56,785	56,705	
자의적 입원(A) (명)	소계	43,665	40,873	38,115	36,171	35,359
	자의입원	29,792	27,430	25,689	24,396	23,646
	동의입원	13,873	13,443	12,426	11,775	11,713
비자의적 입원(B)	소계	20,616	20,710	20,299	19,693	20,312
	보호의무자에 의한 입원	17,298	16,912	16,026	15,210	15,273
	시장·군수·구청장에 의한 입원	3,318	3,798	4,273	4,483	5,039
응급입원(명)	소계	107	25	66	83	225
기타(명)	소계	1,048	1,094	932	838	809
비자의입원율 (%)	소계	32.1	33.6	34.8	35.3	36.5

2.4. 비자의적 입원·입소 현황

본 지표는 정신의료기관 및 정신요양시설에 입원 또는 입소 중인 환자 중 본인의 동의 없이 입원·입소된 사례를 유형별로 구분하여 정리하였다. 이는 「정신건강복지법」 및 입원적합성심사 절차에 따라 입원 사유와 기간 등의 적절성을 관리하게 되어 있으며, 실제 제도 운용실태와 비자의적 입원에 대한 의존도를 확인하는 데 활용된다.

본 항목에 포함된 KOSIS 통계표는 아래와 같이 총 4개이다.

- 비자의적 입원 및 입소자의 유형별 현황
- 비자의적 입원 및 입소자의 진단별 현황
- 비자의적 입원 및 입소자의 입원적합성심사 운영 현황
- 비자의적 입원 및 입소자의 입원적합성심사 부적합사유

비자의적 입원은 2019년 약 3만 5천 건에서 2023년 약 3만 1천 건으로 점차 감소세를 보인다. 다만, 보호의무자에 의한 입원이 약 5천여 건 감소한 것에 비해 행정 입원은 약 1천 5백여 건 증가하였다. 진단별 현황으로는 2023년 기준으로 조현병·분열형 및 망상장애가 39.7%로 가장 큰 비중을 차지하였으며, 이어서 정신활성물질의 사용에 의한 정신 및 행동장애와 기분장애가 뒤를 이었다. 입원적합성심사 운영 현황을 보면, 소위원회 개최 건수는 연간 약 900건 대를 유지하고 있으며, 직권조사 건수는 2019년 약 2천여 건에 비해 2023년 약 3천 4백여 건으로 증가하였다. 부적합 건수는 2019년 520건에서 2023년 613건으로 증가하였으며, 입원(입소)에 따른 증빙 서류 미비에 의한 부적합이 약 37.2%로 가장 많았다.

표 3-32 비자의적 입원 및 입소자의 유형별 현황

구분	2019년	2020년	2021년	2022년	2023년
계	35,292	29,840	30,272	29,195	31,459
보호입원	31,810	26,486	26,005	24,906	26,412
행정입원	3,455	3,337	4,256	4,275	5,037
보호입소	27	17	11	14	10

표 3-33

비자의적 입원 및 입소자의 진단별 현황

구분	2019년	2020년	2021년	2022년	2023년
계	35,292	29,840	30,272	29,195	31,459
증상성을 포함하는 기질성정신장애 (F00-F09)	2,039	1,589	1,458	1,312	1,476
정신활성 물질의 사용에 의한 정신 및 행동장애 (F10-F19)	10,856	8,643	8,266	7,482	7,723
조현병, 분열형 및 망상성장애 (F20-F29)	13,251	11,704	11,985	11,579	12,479
기분[정동]장애 (F30-F39)	6,842	6,089	6,608	6,749	7,284
신경증성, 스트레스-연관 및 신체형장애 (F40-F49)	207	145	199	179	205
생리적장애 및 신체적 요인들과 수반된 행동증후군 (F50-F59)	45	28	51	56	61
성인 인격 및 행동의 장애 (F60-F69)	287	249	289	276	422
정신지체 (F70-F79)	1,252	912	927	971	966
정신발달장애 (F80-F89)	192	148	129	161	208
소아기 및 청소년기에 주로 발병하는 행동 및 정서장애 (F90-F98)	304	318	349	416	621
상세불명의 정신장애 (F99)	17	15	11	14	14

표 3-34 비자의적 입원 및 입소자의 입원적합성심사 운영 현황

구분	2019년	2020년	2021년	2022년	2023년
소위원회 개최 건수	950	807	899	923	920
직권조사 건수	1,988	2,041	3,544	3,387	3,371
입원적합성심사 부적합 수	520	388	509	572	613

표 3-35 비자의적 입원 및 입소자의 입원적합성심사 부적합사유

구분	2019년	2020년	2021년	2022년	2023년
전체	520	388	509	572	613
1·2차 진단결과서 상 최종소견 불일치	X	-	X	X	X
보호의무자 자격이 인정되지 않음	29	31	41	38	52
후견인 관련 증빙 서류 부적격	7	12	11	10	9
입원 유형 전환기일 등 법적 기일 미준수	19	9	26	21	17
입원(소)에 따른 증빙서류 미비	46	49	122	169	228
신고서의 정보 누락 및 사실 확인이 어려움	5	6	-	X	7
진단결과서의 입원치료 필요성 및 자·타해 위험여부가 명확하지 않아 퇴원	47	41	71	115	98
환자이송 중 강압적인 행위로 인해 이송과정의 적법성이 인정되지 않음	96	89	106	102	107
기타	268	151	131	111	94

* 인적 집계정보 5건 미만 'X', 자료 부존재 '-'

2.5. 정신의료기관 개방병상 및 낮병원 현황

정신의료기관의 개방병상과 낮병원 이용자 수 현황은 환자의 회복을 촉진하는 핵심 치료 환경 지표이다. 개방병상은 폐쇄적 환경을 최소화하여 환자의 자기 결정권과 치료 동기를 존중함으로써 치료 참여도와 사회복귀 준비를 향상시킨다. 낮병원은 입원 치료의 대안으로 약물 관리, 인지행동치료, 사회기능 훈련 등을 제공하여 환자 안정과 기능 회복을 지원한다.

본 항목에 포함된 KOSIS 통계표는 아래와 같이 총 2개이다.

- 정신의료기관의 개방병상 현황
- 정신의료기관 낮병원 이용자 수

개방병상은 2019년 이후 16,608개에서 2023년 12,951개로 감소하였으나, 정신병원의 개방병상은 3,785개에서 11,014개로 늘며, 운영의 중심으로 자리 잡았다. 낮병원 이용자는 4,425명에서 3,985명으로 다소 줄었지만, 정신병원의 낮병원 이용자 수는 769명에서 2,191명으로 증가하였다. 이는 정신질환자에 대한 인권과 재활 치료가 정신병원 중심으로 확산하고 있음을 시사한다.

표 3-36 정신의료기관의 개방병상 현황

기관종류별	2019년	2020년	2021년	2022년	2023년
소계	16,608	17,503	15,450	15,414	12,951
종합병원 정신과	1,333	2,252	1,472	1,033	1,015
병원 정신과	10,998	8,863	1,468	1,046	680
정신병원	3,785	5,827	11,941	13,022	11,014
한방병원 정신과	-	-	255	158	105
의원 정신과	492	561	314	155	137

* 인적 집계정보 5건 미만 'X', 자료 부존재 '-'

표 3-37 정신의료기관 낮병원 이용자 수

기관종류별	2019년	2020년	2021년	2022년	2023년
전체 실인원	4,425	4,122	3,633	3,680	3,985
종합병원 정신과	584	494	409	466	520

기관종류별	2019년	2020년	2021년	2022년	2023년
병원 정신과	1,939	1,664	98	83	102
정신병원	769	697	1,779	1,944	2,191
한방병원 정신과	-	-	-	X	-
의원 정신과	1,252	1,388	1,379	1,228	1,195

* 인적 집계정보 5건 미만 'X', 자료 부존재 '-'

3. 정신건강 지원체계

정신건강 지원체계는 지역사회 기반 정신건강 서비스의 접근성·형평성·지속가능성을 평가하는 핵심 영역이다. 본 영역은 정신건강 관련 기관 설치 및 운영 현황, 인구 1인당 지역사회 정신건강 예산, 정신건강 사례관리자 및 전문인력 현황 등 총 7개 통계표로 구성된다.

3.1. 정신건강 관련 기관 설치 및 운영 현황

본 지표는 정신건강증진시설, 광역·기초정신건강복지센터, 중독관리통합지원센터의 지역별 설치 현황을 나타낸다. 또한 정신건강복지센터와 중독관리통합지원센터의 운영주체와 사업 현황을 분석하였다.

본 항목에 포함된 KOSIS 통계표는 아래와 같이 총 3개이다.

- 정신건강 관련 기관 설치 현황
- 정신건강복지센터 및 중독관리통합지원센터의 운영주체 현황
- 기초 정신건강복지센터 수행사업 현황

주요 동향은 다음과 같다. 2019년 2,562개였던 정신건강 관련 기관은 2023년 2,949개로 2019년 대비 약 15.1% 증가하였다. 특히, 정신의료기관은 2019년 1,839개에서 2023년 2,202개로 19.7% 증가하였다. 지역사회 재활기관은 2019년 315개에서 2023년 329개로 확충되어 회복 지향 서비스의 인프라가 지속해서 강화되었다. 광역정신건강복지센터는 2022년부터 전국 17개 지역에 모두 설치되었으며, 기초정신건강복지센터는 2019년 241개에서 2023년 246개로 증가하였다.

광역·기초정신건강복지센터 및 중독관리통합지원센터의 운영 주체 및 수행사업 현황은 다음과 같다. 2023년 기준 운영 주체는 직영이 100개, 위탁이 223개로 나타났다. 또한 90% 이상의 기초정신건강복지센터에서 중증정신질환, 자살예방, 정신건강증진사업을 수행하는 것으로 나타났다.

표 3-38

정신건강 관련 기관 설치 현황

구분		2019년	2020년	2021년	2022년	2023년		
정신건강 관련 기관 총계		2,562	2,661	2,759	2,844	2,949		
정신건강 증진시설	정신건강증진시설 소계	2,247	2,345	2,443	2,519	2,620		
	정신의료 기관	정신의료기관 소계	1,839	1,936	2,038	2,109	2,202	
		종합병원 정신과	200	215	218	219	215	
		병원 정신과	256	195	70	42	43	
		정신병원	소계	84	123	247	257	252
			국립	3	3	5	6	6
			공립	2	6	8	8	8
			사립	79	114	234	243	238
		요양병원 정신과	-	-	3	3	4	
		한방병원 정신과	-	-	4	4	4	
		의원 정신과	1,299	1,403	1,494	1,583	1,682	
	한의원 정신과	-	-	2	1	2		
	정신요양시설	59	59	59	59	59		
	정신재활시설	349	350	346	351	359		
지역사회 재활기관	지역사회 재활기관 소계	315	316	316	325	329		
	광역정신건강복지센터	16	16	16	17	17		
	기초정신건강복지센터	241	244	244	244	246		
	기본형 정신건강증진사업	2	-	-	-	-		
	중독관리통합지원센터	49	50	50	58	60		
	자살예방센터(독립)	7	6	6	6	6		

* 인적 집계정보 5건 미만 'X', 자료 부존재 '-'

표 3-39

정신건강복지센터 및 중독관리 통합지원센터의 운영주체 현황

구분		2019년	2020년	2021년	2022년	2023년
전체	계	306	310	310	319	323
	직영	96	99	99	100	100
	위탁	210	211	211	219	223
광역정신건강복지센터	계	16	16	16	17	17
	직영	-	-	-	-	-
	위탁	16	16	16	17	17
기초정신건강복지센터	계	241	244	244	244	246
	직영	91	94	94	95	95
	위탁	150	150	150	149	151
중독관리통합지원센터	계	49	50	50	58	60
	직영	5	5	5	5	5
	위탁	44	45	45	53	55

표 3-40

기초 정신건강복지센터 수행사업 현황

구분	2019년	2020년	2021년	2022년	2023년
기초정신건강복지센터 수	241	244	244	244	246
중증정신질환사업	235	239	239	240	240
자살예방사업	230	223	232	229	233
정신건강증진사업	231	236	238	240	243
알코올/중독사업	70	87	65	88	76
재난관리사업	98	162	149	200	206
노숙인정신보건사업	2	5	2	5	1
공동모금회지원사업	12	8	8	10	7
기타	21	33	77	27	42

3.2. 인구 1인당 지역사회 정신건강 예산

이 지표는 지역사회 재활기관의 연간 정신건강 예산을 추계인구수로 나눈 1인당 정신건강 지출을 의미한다. 이는 정신건강복지센터, 자살예방센터 등 주요 기관의 인건비·운영비 등에 대한 예산과 정신재활시설의 해당연도 집행액을 반영하여, 지역 간 정신건강 분야의 재정 투입 수준과 투자 격차를 비교할 수 있는 기초자료로 활용된다.

본 항목에 포함된 KOSIS 통계표는 아래와 같이 총 1개이다.

- 인구 1인당 지역사회 정신건강 예산

주요 동향은 다음과 같다. 2019년 1인당 예산은 전국 평균 5,389원에서 2023년 8,710원으로 61.6% 증가하였다.

표 3-41 시도별 인구 1인당 지역사회 정신건강 예산

구분	2019년	2020년	2021년	2022년	2023년
전국	5,389	5,815	7,139	7,934	8,710
서울특별시	5,309	5,587	6,208	6,845	7,757
부산광역시	4,495	6,373	7,275	8,119	8,760
대구광역시	3,939	4,382	5,133	6,296	7,267
인천광역시	3,371	4,291	5,984	6,413	7,357
광주광역시	7,787	8,314	9,391	10,054	11,212
대전광역시	7,249	8,492	9,563	10,246	11,312
울산광역시	4,193	4,669	5,782	7,698	8,745
세종특별자치시	2,909	3,546	4,129	7,058	10,547
경기도	5,312	5,298	6,207	6,716	7,324
강원특별자치도	8,050	7,769	9,946	12,063	13,194
충청북도	7,021	7,693	8,927	11,335	12,860
충청남도	7,413	7,200	10,528	11,185	9,969
전북특별자치도	8,865	9,609	12,036	13,975	15,580
전라남도	5,118	6,027	8,377	8,834	9,413
경상북도	5,406	6,148	8,414	9,057	9,389
경상남도	3,135	3,504	5,721	6,119	6,606
제주특별자치도	6,423	6,062	8,319	8,662	12,324

3.3. 정신건강 사례관리자 및 상근인력 현황

정신건강 사례관리자 및 상근인력 현황은 정신건강 관련 기관의 인력 조직과 업무 효율성을 체계적으로 평가하기 위한 세 가지 핵심 지표를 포함한다. 특히 기관유형별·지역별 인력 현황은 정신건강 전문인력 구성에 대한 정책 수립의 기초자료로 활용된다.

본 항목에 포함된 KOSIS 통계표는 아래와 같이 총 3개이다.

- 정신건강 관련 기관 유형에 따른 시도별 인력 현황 및 인구 10만 명당 인력 수
- 사례관리자 1인당 등록 정신질환자 수
- 정신건강관련기관 유형 및 권역에 따른 상근인력의 직역 현황

주요 동향은 다음과 같다. 인구 10만 명당 상근인력은 2019년 45.2명에서 2023년 60.4명으로 증가했고, 전문인력은 17.6명에서 20.3명으로 확대되었다. 다만 상근 대비 전문인력 비율은 39.0%에서 33.6%로 하락하여, 전체 인력 확충 속도와 비교해 전문직 비중은 상대적으로 줄었다. 사례관리자 1인당 등록자 수는 2019년 34.2명에서 2023년 약 23.3명으로 감소하여 사례관리 강도 향상과 개별화된 서비스 제공 여건이 조성되었다.

2019년부터 2023년까지의 전국 정신건강 관련 기관 상근인력 변화를 분석한 결과, 총 인력 규모는 23,348명에서 31,241명으로 약 33.8% 증가하여 지속적인 확충이 이루어진 것으로 나타났다. 정신건강 전문인력의 경우 9,096명에서 10,500명으로 약 15.4% 증가하여 안정적인 성장세를 보였다. 세부 직역별로는 정신건강의학과 전문의가 2019년 대비 약 14.0% 증가하였고, 정신건강 전문요원은 약 16.3% 증가하였다. 반면, 정신건강 일반인력은 14,252명에서 20,741명으로 약 45.5%가 증가하여 전체 인력 증가의 주요 동력으로 작용하였다. 이러한 변화는 지역사회 정신건강 서비스 수요 증가에 대응하는 과정에서 전문인력 확보의 제약으로 인해 일반인력의 보완적 역할이 확대되었음을 시사한다. 다만, 권역별 인력 비대칭 현상은 향후, 인력 배치에 대한 정책적 논의가 필요함을 시사한다.

표 3-42

정신건강 관련 기관 유형에 따른 인력 현황 및 인구 10만 명당 인력 수

구분	2019년	2020년	2021년	2022년	2023년
상근인력	23,348	25,561	26,454	31,384	31,241
전문인력	9,096	9,578	9,802	10,058	10,500
인구 10만 명당 상근인력	45.2	49.4	51.1	60.8	60.4
인구 10만 명당 전문인력	17.6	18.5	18.9	19.5	20.3
상근인력 대비 전문인력 비율(%)	39.0	37.5	37.1	32.0	33.6

표 3-43

사례관리자 1인당 등록 정신질환자 수

구분	2019년	2020년	2021년	2022년	2023년	
소계	등록 정신질환자 수	81,161	83,603	87,910	88,535	87,638
	사례관리자수	2,375	2,991	3,304	3,508	3,768
	사례관리자 1인당 등록 정신질환자 수	34.2	28	26.6	25.2	23.3
기초정신건강복지센터	등록 정신질환자 수	72,651	75,453	79,446	80,513	80,044
	사례관리자수	2,135	2,706	3,002	3,190	3,434
	사례관리자 1인당 등록 정신질환자 수	34	27.9	26.5	25.2	23.3
중독관리통합지원센터	등록 정신질환자 수	7,726	7,467	7,636	7,204	6,895
	사례관리자수	212	254	266	284	298
	사례관리자 1인당 등록 정신질환자 수	36.4	29.4	28.7	25.4	23.1
자살예방센터	등록 정신질환자 수	784	683	828	818	699
	사례관리자수	28	31	36	34	36
	사례관리자 1인당 등록 정신질환자 수	28	22	23	24.1	19.4

표 3-44

정신건강관련기관 유형 및 권역에 따른 상근인력의 직역 현황

구분		2019	2020	2021	2022	2023		
전국	상근인력 총계		23,348	25,561	26,454	31,384	31,241	
	정신건강 전문인력	소계	9,096	9,578	9,802	10,058	10,500	
		정신건강의학과 전문의		3,511	3,649	3,791	3,841	4,004
		정신건강 전문요원	소계	5,585	5,929	6,011	6,217	6,496
			간호사	2,257	2,241	2,177	2,144	2,262
			사회복지사	2,633	2,904	3,029	3,152	3,229
			임상심리사	695	784	805	864	922
			작업치료사	-	-	-	57	83
	정신건강 일반인력		14,252	15,983	16,652	21,326	20,741	
	정신건강의학과 전공의		541	512	527	545	553	
	간호사		5,157	6,077	6,156	7,037	6,189	
	사회복지사		2,361	2,720	3,124	3,386	3,543	
	임상심리사		285	316	431	469	492	
	작업치료사		-	-	-	366	383	
기타		5,908	6,358	6,414	9,523	9,581		
수도권	상근인력 총계		9,879	11,348	11,846	13,917	13,614	
	정신건강 전문인력	소계	4,248	4,571	4,748	4,835	5,221	
		정신건강의학과 전문의		1,711	1,840	1,981	2,017	2,172
		정신건강 전문요원	소계	2,537	2,731	2,767	2,818	3,049
			간호사	976	963	908	871	985

구분		2019	2020	2021	2022	2023		
		사회복지사	1,255	1,421	1,497	1,539	1,592	
		임상심리사	306	347	362	387	439	
		작업치료사	-	-	-	21	33	
	정신건강 일반인력	소계	5,631	6,777	7,098	9,082	8,393	
		정신건강의학과 전공의	312	298	310	316	326	
		간호사	1,830	2,550	2,517	3,065	2,216	
		사회복지사	907	1,021	1,146	1,252	1,270	
		임상심리사	170	188	243	270	265	
		작업치료사	-	-	-	177	186	
		기타	2,412	2,720	2,882	4,002	4,130	
전라권	상근인력 총계		3,181	3,314	3,496	4,226	4,142	
	정신건강 전문인력	소계	1,304	1,305	1,335	1,374	1,348	
		정신건강의학과 전문의	429	397	397	403	386	
		정신건강 전문요원	소계	875	908	938	971	962
			간호사	403	401	402	382	377
			사회복지사	388	406	431	471	471
			임상심리사	84	101	105	109	107
			작업치료사	-	-	-	9	7
	정신건강 일반인력	소계	1,877	2,009	2,161	2,852	2,794	
		정신건강의학과 전공의	50	53	52	56	56	
간호사		665	739	835	1,006	944		

구분		2019	2020	2021	2022	2023		
		사회복지사	388	440	503	539	562	
		임상심리사	37	27	38	46	52	
		작업치료사	-	-	-	40	48	
		기타	737	750	733	1,165	1,132	
경상권	상근인력 총계		6,562	6,947	7,018	8,481	8,664	
	정신건강 전문인력	소계	2,266	2,367	2,370	2,473	2,500	
		정신건강 전문요원	소계	1,341	1,416	1,417	1,506	1,519
			간호사	433	441	430	451	434
			사회복지사	682	720	735	770	790
			임상심리사	226	255	252	279	283
			작업치료사	-	-	-	6	12
			소계	4,296	4,580	4,648	6,008	6,164
	정신건강 일반인력	정신건강의학과 전공의	101	93	94	99	93	
		간호사	1,860	1,937	1,955	2,076	2,139	
		사회복지사	503	636	727	786	862	
		임상심리사	50	61	99	90	106	
		작업치료사	-	-	-	62	55	
기타		1,782	1,853	1,773	2,895	2,909		
강원권	상근인력 총계		738	779	797	905	883	
	정신건강 전문인력	소계	256	259	271	268	253	

구분		2019	2020	2021	2022	2023		
	정신건강 전문요원	정신건강의학과 전문의	95	91	96	86	82	
		소계	161	168	175	182	171	
		간호사	114	110	115	121	113	
		사회복지사	32	43	43	44	39	
		임상심리사	15	15	17	13	15	
		작업치료사	-	-	-	X	X	
	정신건강 일반인력	소계	482	520	526	637	630	
		정신건강의학과 전공의	25	24	24	24	17	
		간호사	200	209	202	190	201	
		사회복지사	97	127	136	150	160	
		임상심리사	9	12	10	13	9	
		작업치료사	-	-	-	13	15	
	기타	151	148	154	247	228		
총청권	상근인력 총계		2,988	3,173	3,297	3,855	3,938	
	정신건강 전문인력	소계	1,022	1,076	1,078	1,108	1,178	
		정신건강의학과 전문의	351	370	364	368	383	
		정신건강 전문요원	소계	671	706	714	740	795
			간호사	331	326	322	319	353
			사회복지사	276	314	323	328	337
			임상심리사	64	66	69	76	78
			작업치료사	-	-	-	17	27

구분		2019	2020	2021	2022	2023
정신건강 일반인력	소계	1,966	2,097	2,219	2,747	2,760
	정신건강의학과 전공의	53	44	47	50	61
	간호사	602	642	647	700	689
	사회복지사	466	496	612	659	689
	임상심리사	19	28	41	50	60
	작업치료사	-	-	-	74	79
	기타	826	887	872	1,214	1,182

* 인적 집계정보 5건 미만 'X', 자료 부존재 '-'

제3절 | 국가정신건강현황 동향 분석 요약

48개 KOSIS 통계표를 기반으로 최근 5년간 「국가정신건강현황」을 분석한 결과, 예방·치료·지원체계 전반에서 구조적 변화를 보여주었다.

정신건강 예방 및 조기개입 영역에서는 코로나19 팬데믹의 영향으로 정신건강 교육 수혜율이 2019년 4.9%에서 2020년 1.9%로 급감하였으나, 이후 회복세를 보였다. 특히, 지역사회 정신건강증진사업 등록자는 꾸준히 증가하여, 지역사회 재활 및 예방 서비스의 회복탄력성을 보여주었다.

정신질환 치료 영역에서는 정신의료기관 이용자 수가 2019년 약 205만 명에서 2023년 약 268만 명으로 30% 이상 증가하였다. 주요우울장애 수진자는 많이 늘어난 반면, 조현병은 소폭 감소하여 진단별 양상이 변화하는 모습을 보였다. 입원환자 수는 14만 명에서 12만 명으로 줄었고, 중증 정신질환자의 퇴원 후 1개월 이내 외래 방문율은 일정 수준을 유지하면서도 동일병원 재입원율은 감소하였다. 이는 지역사회 연계체계가 점차 기능적으로 개선되고 있음을 시사한다.

정신건강 지원체계 측면에서는 광역정신건강복지센터가 전국 17개 시·도에 모두 설치되면서 권역별 관리 체계가 확립되었다. 또한 상근인력 규모가 2만 3천 명에서 3만 1천 명으로 33% 이상 증가하는 등 기관과 인력이 지속적으로 확충되었다. 이를 통해 지역사회 전달체계의 기반이 강화되고 있음을 확인할 수 있다.

이처럼 한국의 정신건강정책은 지역사회 인프라 강화, 치료 연속성 개선, 인력·기관 확충이라는 세 축을 중심으로 발전해왔다. 그러나 동시에 청년층과 고위험군을 대상으로 한 맞춤형 개입 전략의 필요성, 지역 간 자원 불균형 해소, 장기입원 대체 인프라 구축 등 새로운 과제도 함께 드러났다. 따라서 앞으로의 정책은 이러한 성과를 기반으로 하되, 취약계층과 지역 격차에 더욱 체계적으로 대응하는 방향으로 나아가야 할 것이다.

결론 및 제언

제1절 주요 시사점 요약

제2절 통계지표 개선 방향 제언



제1절 | 주요 시사점 요약

지난 10여 년간 한국의 정신건강정책은 장기입원 중심의 시설체계에서 벗어나, 지역사회 기반의 연속적 서비스체제로 구조적 전환을 이루어왔다. 이러한 변화는 「정신건강복지법」 개정, 제2차 정신건강복지기본계획(2021~2025), 국민건강증진종합계획(HP2030) 등을 통해 제도적 기반을 마련하면서 본격화되었다. 특히 국민건강증진종합계획(Health Plan, HP)의 세대별 개정과 정신건강복지기본계획의 단계적 발전은 정신건강을 보건정책의 주변적 영역이 아닌 핵심 분야로 위상을 제고시켰다. 국민건강증진종합계획 체계에서는 대표지표 및 성과지표를 지속적으로 보완해왔으며(우울감 경험률, 자살사망률 등), 기본계획은 자살 예방-치료 연속성-지역사회 복귀를 국가적 책무로 명확히 규정하였다.

이에 따라 「국가정신건강현황」은 단순한 현황 자료를 넘어 정책 성과와 한계를 동시에 진단하고, 임상 현장과 지역사회 실천을 잇는 정책 플랫폼으로 자리매김하고 있다. 본 보고서의 '제2장 선행연구 고찰'에서 확인한 바와 같이, 종합계획의 성과지표는 「국가 정신건강현황 보고서」의 14개 주요 지표(정신건강 규모, 예방/조기개입, 치료, 지원체계)와 직접적으로 연계되며, 「국가정신건강현황」의 48개 통계표는 매년 국가통계포털(KOSIS)을 통해 공표되고 있다. 또한 지표 변경 시에는 통계청 승인과 자체 품질진단을 거치는 체계적인 관리시스템이 운영되고 있다.

「국가정신건강현황」은 법령에 근거한 주요 용어를 기반으로 지표를 개선해왔다. 정신건강복지센터(광역 및 기초)는 지역사회 내 예방-사례관리-재활서비스의 관문 역할을 담당하며, 중독관리통합지원센터와 자살예방센터(광역 및 기초)는 각각 중독 및 자살이라는 특수한 고위험 영역을 전담하고 있다. 이는 정신의료기관의 입원 및 외래 서비스와 유기적으로 연결되어 '예방-치료-회복 및 재활'의 통합서비스체계를 구축하고 있다.

최근 5개년간의 주요 성과를 영역별로 분석하면 다음과 같다.

첫째, 예방 및 조기개입 영역에서는 코로나19 팬데믹의 충격으로 교육 수혜율이 일시적으로 감소하였으나, 지역사회 등록자 수는 지속적인 증가 추세를 보였다. 특히 청

년층 등록자의 증가가 두드러지게 나타나, 예방 및 조기개입 정책의 중심축을 세대별 맞춤형 개입으로 재정렬해야 할 필요성이 확인되었다.

둘째, 치료 영역에서는 정신의료기관 이용자 30% 이상 증가, 주요우울장애의 급격한 증가 대 조현병의 소폭 감소, 입원환자 수 감소라는 세 가지 주요 변화가 관찰되었다. 비자의입원율의 상승은 인권 보장 측면에서의 지속적 관리 필요성을 시사하는 반면, 1개월 이내 퇴원 후 외래방문을 유지와 동일병원 재입원을 감소는 치료 연속성 강화로 해석된다.

셋째, 지원체계 영역에서는 광역 및 기초 정신건강복지센터와 중독관리통합지원센터의 전국적 확충과 함께 상근인력이 약 33% 이상 증가하여 서비스 기반이 크게 확대되었다. 그러나 여전히 수도권 집중 현상이 지속되고 있어 지역 간 형평성 문제는 향후 정책의 핵심 과제로 남아 있다.

이러한 성과는 정책효과의 정량적 증거인 동시에 향후 개선이 필요한 영역을 시사하는 신호로도 해석된다. 우울장애의 사회적 확산은 학교-직장-지역사회에서의 ‘조기 발견-연계-단기치료-회복지원’ 전 과정에 걸친 체계적 설계의 필요성을 제기하며, 비자의입원율의 상승은 국가입퇴원관리시스템(AMIS) 및 입원적합성심사제도와 연동된 권리보장 및 질 관리지표의 상시적 모니터링 체계 구축을 요구하고 있다.

제2절 | 통계지표 개선 방향 제언

본 동향 보고서를 통해 분석한 통계지표 개선 방향은 다음과 같다. 첫째, 세대 및 위험군 특화 지표체계 구축이다. 청년, 고령자, 자살 고위험군, 중독자 등 집단별 특성을 반영하는 분모 및 분자 정의를 구체화하여 '정책-사업-성과' 간의 인과관계 추적이 가능하여지도록 한다. 둘째, 지역 형평성 지표의 신설이다. 인구 1인당 지역사회 예산, 인구 10만 명당 상근인력, 사례관리자 1인당 업무량을 복합지수로 통합하여 권역별 취약성을 가시화하고, 이를 자원 배분 및 산출 근거로 활용한다. 셋째, 정량적 지표와 정성적 지표를 통합한 이중 평가 체계를 통해 '규모의 확대'를 '서비스 질의 제고'로 전환하는 구체적 경로를 제시할 필요가 있다.

또한, 데이터 운영 측면에서 다음과 같은 개선이 필요하다. 첫째, 데이터 연계성 강화이다. 건강보험심사평가원의 심사청구 자료와 AMIS의 비자의적 입·퇴원 현황, MHIS의 등록자 현황을 연계하여, 정신질환 치료 현황과 지역사회 연계, 비자의 입퇴원 현황의 전체 규모 등을 동일 코호트 단위로 모니터링하는 체계를 구축한다. 둘째, 지표별 타당도 및 신뢰도 점검과 연도별 산출 방식 변경에 따른 영향평가를 도입하여 지표 전반에 대한 품질관리를 체계화해야 한다. 셋째, KOSIS에 수록되는 48개 통계표의 대시보드화를 추진하고, '성-연령군-지역-질환군'에 대한 일관성 있는 세부 분석기능을 제공하여 '정책설계-사업관리-현장실행' 단계의 의사결정 효율성을 높여야 한다.

「국가정신건강현황」은 단순한 통계자료에서 나아가 국내 정신건강 정책의 나침반 역할을 담당한다. 향후 「국가정신건강현황」은 본 보고서의 동향 분석을 바탕으로 지표 개선 및 데이터 운영체계를 강화해야 한다. 이러한 발전 방향은 제3차 정신건강복지 기본계획(2026~2030) 수립과 WHO·OECD 국제비교지표 대응의 핵심 토대가 될 것이며, 한국 정신건강 정책의 향후 10년을 설계하는 전략적 출발점으로 기능할 것이다.

부록



부록 목차

〈표 1-1〉 정신건강 관련 기관 설치 현황	93
〈표 1-2〉 시도별 정신건강증진시설 및 지역사회 재활기관 현황	94
〈표 1-3〉 시도별 정신의료기관 현황	95
〈표 1-4〉 시도별 정신요양시설 현황	100
〈표 1-5〉 시도별 정신재활시설 현황	101
〈표 2-1〉 지역사회 정신건강증진 교육 수혜율	107
〈표 3-1〉 정신의료기관에서 정신질환에 대하여 F코드로 진료받은 실인원	108
〈표 3-2〉 시도별 정신의료기관에서 정신질환에 대하여 F코드로 진료받은 실인원	109
〈표 4-1〉 정신의료기관에서 치료받은 환자(입원 및 외래 포함)의 주요 진단 현황 및 인구 10만 명당 치료받은 수	111
〈표 5-1〉 기관 종류에 따른 정신의료기관에서 치료받은 환자(입원 및 외래)의 주요 진단 현황 및 인구 10만 명당 치료받은 수	114
〈표 5-2〉 시도에 따른 정신의료기관에서 치료받은 환자(입원 및 외래)의 주요 진단 현황 및 인구 10만 명당 치료받은 수	117
〈표 5-3〉 연령군에 따른 정신의료기관에서 치료받은 환자(입원 및 외래)의 주요 진단 현황 및 인구 10만 명당 치료받은 수	128
〈표 6-1〉 정신의료기관 입원환자의 입원유형 현황	134
〈표 6-2〉 권역별 정신의료기관 입원환자의 입원유형 현황	135
〈표 6-3〉 기관구분별 정신의료기관 입원환자의 입원유형 현황	138
〈표 7-1〉 중증정신질환자의 퇴원 후 1개월 내 외래 방문율	142
〈표 8-1〉 중증정신질환자 퇴원 후 1개월 이내 재입원율	146
〈표 9-1〉 정신의료기관 연간 자원 기간	149
〈표 10-1〉 인구 1인당 지역사회 정신건강 예산	152
〈표 11-1〉 정신건강 관련기관 시도별 인력 현황 및 인구 10만 명당 인력 수	154
〈표 11-2〉 정신건강 관련 기관 유형에 따른 시도별 인력 현황 및 인구 10만 명당 인력 수	159
〈표 12-1〉 사례관리자 1인당 등록 정신질환자 수	169
〈표 12-2〉 시도별 사례관리자 1인당 등록 정신질환자 수	170
〈표 13-1〉 기관구분별 정신의료기관의 개방병상 현황	172
〈표 13-2〉 시도별 정신의료기관의 개방병상 현황	173
〈표 14-1〉 정신건강복지센터 및 중독관리통합지원센터의 운영주체 현황	174
〈표 15-1〉 기초정신건강복지센터 수행사업 현황	175

〈표 15-2〉 시도별 기초정신건강복지센터 수행사업 현황(사업, 시도 순)	176
〈표 15-3〉 시도별 기초정신건강복지센터 수행사업 현황(시도, 사업 순)	181
〈표 16-1〉 정신의료기관 입원환자의 성별 현황	187
〈표 17-1〉 기관종류 및 시도에 따른 정신의료기관 입원환자의 성별 현황	189
〈표 17-2〉 시도에 따른 정신의료기관 입원환자의 성별 현황	190
〈표 18-1〉 정신의료기관 입원환자의 연령대 현황	193
〈표 19-1〉 기관종류에 따른 정신의료기관 입원환자의 연령대 현황	195
〈표 19-2〉 시도에 따른 정신의료기관 입원환자의 연령대 현황	197
〈표 20-1〉 정신의료기관 입원환자의 주요 진단 현황	203
〈표 21-1〉 기관종류에 따른 정신의료기관 입원환자의 주요 진단 현황	205
〈표 21-2〉 시도에 따른 정신의료기관 입원환자의 주요 진단 현황	209
〈표 21-3〉 기관종류에 따른 정신의료기관 입원환자의 주요 진단 현황 (기관종류, 진단 순)	218
〈표 21-4〉 시도에 따른 정신의료기관 입원환자의 주요 진단 현황(시도, 진단 순)	223
〈표 22-1〉 정신의료기관 입원환자의 의료보장 현황	234
〈표 23-1〉 기관 종류에 따른 정신의료기관 입원환자의 의료보장 현황	236
〈표 23-2〉 시도에 따른 정신의료기관 입원환자의 의료보장 현황	237
〈표 23-3〉 기관 종류에 따른 정신의료기관 입원환자의 의료보장 현황 (기관종류, 의료보장 순)	240
〈표 23-4〉 시도에 따른 정신의료기관 입원환자의 의료보장 현황(시도, 의료보장 순)	241
〈표 24-1〉 정신의료기관 입원환자의 재원기간 현황	245
〈표 25-1〉 기관 종류에 따른 정신의료기관 입원환자의 재원기간 현황	247
〈표 25-2〉 시도에 따른 정신의료기관 입원환자의 재원기간 현황	250
〈표 25-3〉 기관 종류에 따른 정신의료기관 입원환자의 재원기간 현황 (기관종류, 재원기간 순)	256
〈표 25-4〉 시도에 따른 정신의료기관 입원환자의 재원기간 현황(시도, 재원기간 순)	259
〈표 26-1〉 비자의적 입원 및 입소자의 유형별 현황	265
〈표 27-1〉 비자의적 입원 및 입소자의 진단별 현황	267
〈표 28-1〉 비자의적 입원 및 입소자의 입원적합성 심사 운영 현황	269
〈표 29-1〉 비자의적 입원 및 입소자의 입원적합성심사 부적합사유	270
〈표 30-1〉 기관 종류에 따른 정신의료기관 낮병원 이용자 수	272
〈표 30-2〉 시도에 따른 정신의료기관 낮병원 이용자 수	272
〈표 30-3〉 기관 종류 및 시도에 따른 정신의료기관 낮병원 이용자 수 (기관 종류, 시도 순)	273

〈표 30-4〉 기관 종류 및 시도에 따른 정신의료기관 낮병원 이용자 수 (시도, 기관 종류 순)	277
〈표 31-1〉 정신요양시설 입소자의 정원 및 성별 현황	281
〈표 31-2〉 시도에 따른 정신요양시설 입소자의 정원 및 성별 현황	282
〈표 32-1〉 정신요양시설 입소자의 연령대 현황	285
〈표 33-1〉 정신요양시설 입소자의 진단 현황	286
〈표 33-2〉 권역에 따른 진단별 정신요양시설 입소자의 진단 현황	287
〈표 34-1〉 정신요양시설 입소자의 의료보장 현황	289
〈표 35-1〉 정신요양시설 입소자의 재원기간 현황	290
〈표 35-2〉 권역에 따른 정신요양시설 입소자의 재원기간 현황	291
〈표 36-1〉 정신요양시설 입소자의 입소유형 현황	293
〈표 36-2〉 시도에 따른 정신요양시설 입소자의 입소유형 현황(입소유형, 시도 순)	294
〈표 36-3〉 시도에 따른 정신요양시설 입소자의 입소유형 현황(시도, 입소유형 순)	296
〈표 37-1〉 지역사회 정신건강증진사업 등록자 현황	299
〈표 37-2〉 지역사회 정신건강증진사업 등록자의 기관별 성별 시도별 현황	300
〈표 37-3〉 지역사회 정신건강증진사업 등록자의 시도별 기관별 성별 현황	311
〈표 38-1〉 기관 종류에 따른 지역사회 재활서비스 이용자 수	322
〈표 38-2〉 기관 종류 및 시도에 따른 지역사회 재활서비스 이용자 수 (기관 종류, 시도 순)	323
〈표 38-3〉 기관 종류 및 시도에 따른 지역사회 재활서비스 이용자 수 (시도, 기관 종류 순)	326
〈표 39-1〉 정신건강복지센터 및 중독관리통합지원센터 등록자의 연령대 현황	329
〈표 39-2〉 기관 종류에 따른 정신건강복지센터 및 중독관리통합지원센터 등록자의 연령대 현황 (연령, 기관 종류 순)	330
〈표 39-3〉 정신건강복지센터 및 중독관리통합지원센터 등록자의 연령대 현황 (기관 종류, 연령 순)	331
〈표 39-4〉 권역에 따른 정신건강복지센터 및 중독관리통합지원센터 등록자의 연령대 현황	332
〈표 39-5〉 권역에 따른 정신건강복지센터 및 중독관리통합지원센터 등록자의 연령대 현황 (권역, 연령 순)	334
〈표 40-1〉 정신재활시설 등록자의 연령대 현황	336
〈표 41-1〉 기초정신건강복지센터 아동청소년 등록자의 각급 학교별 재학 현황 (학교, 시도 순)	338
〈표 41-2〉 기초정신건강복지센터 아동청소년 등록자의 각급 학교별 재학 현황 (시도, 학교 순)	342
〈표 42-1〉 지역사회 정신건강증진사업 등록자의 진단별 현황(기관 종류, 진단 순)	347
〈표 42-2〉 지역사회 정신건강증진사업 등록자의 진단별 현황(권역, 진단 순)	351

〈표 42-3〉 지역사회 정신건강증진사업 등록자의 진단별 현황(진단, 기관 종류, 권역 순) …	356
〈표 43-1〉 기초 정신건강복지센터 아동청소년 등록자의 정신건강문제 유형별 현황 ……	363
〈표 43-2〉 기초 정신건강복지센터 아동청소년 등록자의 정신건강문제 유형별 현황 (문제유형, 권역 순) ……	364
〈표 44-1〉 정신의료기관에서 치료받은 인원 대비 지역사회 정신건강증진사업 등록자 수 …	365
〈표 44-2〉 정신의료기관에서 치료받은 인원 대비 지역사회 정신건강증진사업 등록자 수 (진단, 시도 순) ……	366
〈표 44-3〉 정신의료기관에서 치료받은 인원 대비 지역사회 정신건강증진사업 등록자 수 (시도, 진단 순) ……	368
〈표 45-1〉 지역사회 정신건강증진사업 등록자의 의료보장 현황 ……	371
〈표 45-2〉 기관 종류에 따른 지역사회 정신건강증진사업 등록자의 의료보장 현황 (의료보장, 기관 종류 순) ……	372
〈표 45-3〉 시도에 따른 지역사회 정신건강증진사업 등록자의 의료보장 현황 (의료보장, 시도 순) ……	373
〈표 45-4〉 기관 종류에 따른 지역사회 정신건강증진사업 등록자의 의료보장 현황 (기관 종류, 의료보장 순) ……	376
〈표 45-5〉 시도에 따른 지역사회 정신건강증진사업 등록자의 의료보장 현황 (시도, 의료보장 순) ……	377
〈표 46-1〉 지역사회 정신건강증진사업 등록자의 직업 현황 ……	381
〈표 46-2〉 기관 종류에 따른 지역사회 정신건강증진사업 등록자의 직업 현황 ……	382
〈표 46-3〉 기관 종류에 따른 지역사회 정신건강증진사업 등록자의 직업 현황 (직업, 기관 종류 순) ……	384
〈표 47-1〉 지역사회 정신건강증진사업 등록자의 이용기간 현황 ……	386
〈표 47-2〉 기관 종류에 따른 지역사회 정신건강증진사업 등록자의 이용기간 현황 ……	387
〈표 47-3〉 시도에 따른 지역사회 정신건강증진사업 등록자의 이용기간 현황 ……	389
〈표 47-4〉 기관 종류에 따른 지역사회 정신건강증진사업 등록자의 이용기간 현황 (이용기간, 기관 종류 순) ……	394
〈표 47-5〉 시도에 따른 지역사회 정신건강증진사업 등록자의 이용기간 현황 (이용기간, 시도 순) ……	397
〈표 48-1〉 기관·권역에 따른 정신건강관련기관 유형 및 권역에 따른 상근인력의 직역 현황 (기관 종류, 권역, 직역 순) ……	406
〈표 48-2〉 기관·권역에 따른 정신건강관련기관 유형 및 권역에 따른 상근인력의 직역 현황 (직역, 기관 종류, 권역 순) ……	422

1. 정신건강 관련 기관 설치 현황

가. 자료원: 현황조사

나. 정의: 전국에 설치된 정신건강증진시설 및 지역사회 재활기관 현황

다. 산출식: 단순집계

라. 해석상 주의사항

- 1) 당해연도 12월 31일 기준 시점자료임
- 2) 기관별 > 자살예방센터(독립)
 - 2019년부터 독립형자살예방센터만 포함
 - 정신건강복지센터 부설 자살예방센터는 미포함
- 3) 기관별 > 의료기관
 - 기관유형은 의료기관개설허가서 기준임
 - 의료법 개정('21.3.5. 시행)에 따른 정신병원 신설로 인해 2021년부터 정신의료기관 항목이 세분화됨

변경 전(~20년)		변경 후(21년~)
정신병원	→	정신병원
정신과의원		요양병원 정신과
		한방병원 정신과
		의원 정신과
		한의원 정신과

표 1-1

정신건강 관련 기관 설치 현황

구분		2019년	2020년	2021년	2022년	2023년		
총계		2,562	2,661	2,759	2,844	2,949		
정신건강 증진시설	정신건강증진시설 소계	2,247	2,345	2,443	2,519	2,620		
	정신의료 기관	정신의료기관 소계	1,839	1,936	2,038	2,109	2,202	
		종합병원 정신과	200	215	218	219	215	
		병원 정신과	256	195	70	42	43	
		정신병원	소계	84	123	247	257	252
			국립	3	3	5	6	6
			공립	2	6	8	8	8
			사립	79	114	234	243	238
		요양병원 정신과	-	-	3	3	4	
		한방병원 정신과	-	-	4	4	4	
		의원 정신과	1,299	1,403	1,494	1,583	1,682	
	한의원 정신과	-	-	2	1	2		
	정신요양시설	59	59	59	59	59		
	정신재활시설	349	350	346	351	359		
지역사회 재활기관	지역사회 재활기관 소계	315	316	316	325	329		
	광역정신건강복지센터	16	16	16	17	17		
	기초정신건강복지센터	241	244	244	244	246		
	기본형 정신건강증진사업	2	-	-	-	-		
	중독관리통합지원센터	49	50	50	58	60		
	자살예방센터(독립)	7	6	6	6	6		

표 1-2

시도별 정신건강증진시설 및 지역사회 재활기관 현황

구분		2019년	2020년	2021년	2022년	2023년
서울특별시	정신건강증진시설	606	649	695	727	755
	지역사회 재활기관	31	31	31	31	31
부산광역시	정신건강증진시설	180	186	191	194	206
	지역사회 재활기관	20	20	20	20	20
대구광역시	정신건강증진시설	112	117	122	126	131
	지역사회 재활기관	11	11	11	11	12
인천광역시	정신건강증진시설	102	103	104	108	112
	지역사회 재활기관	17	18	18	18	18
광주광역시	정신건강증진시설	74	78	78	77	78
	지역사회 재활기관	11	11	11	11	11
대전광역시	정신건강증진시설	112	114	117	122	124
	지역사회 재활기관	9	9	9	10	11
울산광역시	정신건강증진시설	31	32	32	34	37
	지역사회 재활기관	8	8	8	8	8
세종특별자치시	정신건강증진시설	13	14	14	17	19
	지역사회 재활기관	1	1	1	2	2
경기도	정신건강증진시설	434	464	498	513	548
	지역사회 재활기관	48	49	49	50	51
강원특별자치도	정신건강증진시설	51	48	50	48	47
	지역사회 재활기관	22	22	22	23	23
충청북도	정신건강증진시설	65	65	62	66	71
	지역사회 재활기관	16	16	16	17	17
충청남도	정신건강증진시설	91	94	91	90	94
	지역사회 재활기관	20	19	19	19	20
전북특별자치도	정신건강증진시설	89	95	98	99	97
	지역사회 재활기관	17	17	17	19	19
전라남도	정신건강증진시설	58	58	61	63	64
	지역사회 재활기관	25	25	25	25	26
경상북도	정신건강증진시설	99	93	93	93	93
	지역사회 재활기관	28	28	28	28	27
경상남도	정신건강증진시설	97	102	104	106	106
	지역사회 재활기관	26	26	26	27	27
제주특별자치도	정신건강증진시설	33	33	33	36	38
	지역사회 재활기관	5	5	5	6	6

표 1-3

시도별 정신의료기관 현황

구분		2019년	2020년	2021년	2022년	2023년
서울특별시	종합병원 정신과	39	43	43	42	41
	병원 정신과	26	19	9	4	7
	정신병원_국립	-	-	-	1	1
	정신병원_공립	-	1	1	1	1
	정신병원_사립	3	6	11	10	10
	요양병원 정신과	-	-	1	1	1
	한방병원 정신과	-	-	2	1	1
	의원 정신과	423	471	520	561	588
	한의원 정신과	-	-	2	1	2
부산광역시	종합병원 정신과	22	22	20	19	22
	병원 정신과	5	5	-	-	-
	정신병원_국립	-	-	-	-	-
	정신병원_공립	1	1	1	1	1
	정신병원_사립	20	18	23	22	21
	요양병원 정신과	-	-	-	-	-
	한방병원 정신과	-	-	-	-	-
	의원 정신과	111	117	124	131	141
	한의원 정신과	-	-	-	-	-
대구광역시	종합병원 정신과	8	8	8	8	9
	병원 정신과	18	16	1	1	1
	정신병원_국립	-	-	-	-	-
	정신병원_공립	-	-	-	-	-
	정신병원_사립	-	1	16	16	16
	요양병원 정신과	-	-	-	-	-
	한방병원 정신과	-	-	-	-	-
	의원 정신과	69	73	77	80	83
	한의원 정신과	-	-	-	-	-
인천광역시	종합병원 정신과	15	15	14	13	11
	병원 정신과	15	14	1	1	1
	정신병원_국립	-	-	-	-	-
	정신병원_공립	-	-	-	-	-
	정신병원_사립	3	4	16	17	17

구분		2019년	2020년	2021년	2022년	2023년
	요양병원 정신과	-	-	1	1	1
	한방병원 정신과	-	-	-	-	-
	의원 정신과	55	56	58	62	66
	한의원 정신과	-	-	-	-	-
광주광역시	종합병원 정신과	7	7	7	7	6
	병원 정신과	12	9	5	3	3
	정신병원_국립	-	-	-	-	-
	정신병원_공립	-	-	-	-	-
	정신병원_사립	1	4	7	9	9
	요양병원 정신과	-	-	-	-	-
	한방병원 정신과	-	-	-	-	-
	의원 정신과	38	42	43	43	45
	한의원 정신과	-	-	-	-	-
	대전광역시	종합병원 정신과	9	9	9	9
병원 정신과		8	8	1	1	1
정신병원_국립		-	-	-	-	-
정신병원_공립		-	-	1	1	1
정신병원_사립		-	-	6	6	6
요양병원 정신과		-	-	-	-	-
한방병원 정신과		-	-	-	-	-
의원 정신과		62	64	67	70	72
한의원 정신과		-	-	-	-	-
울산광역시	종합병원 정신과	2	3	3	4	5
	병원 정신과	8	7	-	-	-
	정신병원_국립	-	-	-	-	-
	정신병원_공립	-	-	-	-	-
	정신병원_사립	-	-	7	7	6
	요양병원 정신과	-	-	-	-	-
	한방병원 정신과	-	-	-	-	-
	의원 정신과	18	19	19	19	22
	한의원 정신과	-	-	-	-	-
세종특별자치시	종합병원 정신과	-	1	1	1	1
	병원 정신과	-	-	-	-	-

구분		2019년	2020년	2021년	2022년	2023년
	정신병원_국립	-	-	-	-	-
	정신병원_공립	-	-	-	-	-
	정신병원_사립	1	1	1	1	1
	요양병원 정신과	-	-	-	-	-
	한방병원 정신과	-	-	-	-	-
	의원 정신과	8	9	9	11	13
	한의원 정신과	-	-	-	-	-
경기도	종합병원 정신과	34	38	42	44	42
	병원 정신과	62	37	21	13	15
	정신병원_국립	-	-	-	-	-
	정신병원_공립	1	3	4	4	4
	정신병원_사립	14	31	45	47	45
	요양병원 정신과	-	-	1	1	2
	한방병원 정신과	-	-	2	2	3
	의원 정신과	262	290	320	333	363
	한의원 정신과	-	-	-	-	-
강원특별자치도	종합병원 정신과	9	10	10	10	11
	병원 정신과	13	10	4	1	-
	정신병원_국립	-	-	1	1	1
	정신병원_공립	-	-	-	-	-
	정신병원_사립	-	-	8	8	7
	요양병원 정신과	-	-	-	-	-
	한방병원 정신과	-	-	-	-	-
	의원 정신과	25	24	23	25	25
	한의원 정신과	-	-	-	-	-
충청북도	종합병원 정신과	7	7	7	8	8
	병원 정신과	12	6	4	4	3
	정신병원_국립	-	-	-	-	-
	정신병원_공립	-	-	-	-	-
	정신병원_사립	3	8	9	10	11
	요양병원 정신과	-	-	-	-	-
	한방병원 정신과	-	-	-	-	-
	의원 정신과	29	30	28	29	34

구분		2019년	2020년	2021년	2022년	2023년
충청남도	한의원 정신과	-	-	-	-	-
	종합병원 정신과	4	5	6	6	5
	병원 정신과	2	4	4	2	2
	정신병원_국립	2	2	2	2	2
	정신병원_공립	-	-	-	-	-
	정신병원_사립	15	13	15	15	15
	요양병원 정신과	-	-	-	-	-
	한방병원 정신과	-	-	-	1	-
	의원 정신과	35	37	33	34	39
전북특별자치도	한의원 정신과	-	-	-	-	-
	종합병원 정신과	5	8	8	8	7
	병원 정신과	13	10	1	1	-
	정신병원_국립	-	-	-	-	-
	정신병원_공립	-	-	1	1	1
	정신병원_사립	-	1	10	9	9
	요양병원 정신과	-	-	-	-	-
	한방병원 정신과	-	-	-	-	-
	의원 정신과	46	50	50	52	52
전라남도	한의원 정신과	-	-	-	-	-
	종합병원 정신과	12	12	14	14	14
	병원 정신과	11	10	7	7	7
	정신병원_국립	1	1	1	1	1
	정신병원_공립	-	-	-	-	-
	정신병원_사립	6	6	9	10	9
	요양병원 정신과	-	-	-	-	-
	한방병원 정신과	-	-	-	-	-
	의원 정신과	21	22	23	24	26
경상북도	한의원 정신과	-	-	-	-	-
	종합병원 정신과	13	12	11	11	12
	병원 정신과	29	24	6	2	1
	정신병원_국립	-	-	-	-	-
	정신병원_사립	-	3	24	26	26

구분		2019년	2020년	2021년	2022년	2023년
	요양병원 정신과	-	-	-	-	-
	한방병원 정신과	-	-	-	-	-
	의원 정신과	31	30	28	31	31
	한의원 정신과	-	-	-	-	-
경상남도	종합병원 정신과	10	10	10	10	9
	병원 정신과	19	14	4	-	-
	정신병원_국립	-	-	1	1	1
	정신병원_공립	-	1	-	-	-
	정신병원_사립	12	17	26	28	28
	요양병원 정신과	-	-	-	-	-
	한방병원 정신과	-	-	-	-	-
	의원 정신과	48	51	54	58	58
	한의원 정신과	-	-	-	-	-
	제주특별자치도	종합병원 정신과	4	5	5	5
병원 정신과		3	2	2	2	2
정신병원_국립		-	-	-	-	-
정신병원_공립		-	-	-	-	-
정신병원_사립		1	1	1	2	2
요양병원 정신과		-	-	-	-	-
한방병원 정신과		-	-	-	-	-
의원 정신과		18	18	18	20	24
한의원 정신과		-	-	-	-	-

표 1-4

시도별 정신요양시설 현황

구분	2019년	2020년	2021년	2022년	2023년
전국	59	59	59	59	59
서울특별시	3	3	3	3	3
부산광역시	3	3	3	3	3
대구광역시	3	3	3	3	3
인천광역시	2	2	2	2	2
광주광역시	4	4	4	4	4
대전광역시	4	4	4	4	4
울산광역시	1	1	1	1	1
세종특별자치시	1	1	1	1	1
경기도	6	6	6	6	6
강원특별자치도	-	-	-	-	-
충청북도	4	4	4	4	4
충청남도	10	10	10	10	10
전북특별자치도	4	4	4	4	4
전라남도	4	4	4	4	4
경상북도	5	5	5	5	5
경상남도	4	4	4	4	4
제주특별자치도	1	1	1	1	1

표 1-5

시도별 정신재활시설 현황

구분		2019년	2020년	2021년	2022년	2023년
전국	총계	349	350	346	351	359
서울특별시	소계	112	106	103	102	100
	생활시설	-	-	-	-	-
	주간재활시설	25	25	25	25	25
	공동생활가정	63	58	55	55	52
	지역사회전환시설	4	4	4	4	4
	직업재활시설	5	6	6	6	7
	아동청소년정신건강 지원시설	11	9	8	8	8
	중독자재활시설	3	3	3	3	3
	생산품판매시설	-	-	-	-	-
	종합시설	1	1	2	1	1
부산광역시	소계	18	20	20	18	18
	생활시설	-	-	-	-	-
	주간재활시설	7	8	9	9	9
	공동생활가정	6	7	7	5	5
	지역사회전환시설	-	-	-	-	-
	직업재활시설	3	3	3	3	3
	아동청소년정신건강 지원시설	-	-	-	-	-
	중독자재활시설	-	-	-	-	-
	생산품판매시설	-	-	-	-	-
	종합시설	2	2	1	1	1
대구광역시	소계	14	16	17	18	19
	생활시설	-	-	-	-	-
	주간재활시설	8	8	7	7	6
	공동생활가정	4	6	6	7	8
	지역사회전환시설	-	-	-	-	-
	직업재활시설	-	-	-	-	-
	아동청소년정신건강 지원시설	-	-	1	1	1
	중독자재활시설	1	1	1	1	1
	생산품판매시설	-	-	-	-	-

구분		2019년	2020년	2021년	2022년	2023년
인천광역시	종합시설	1	1	2	2	3
	소계	12	12	12	12	14
	생활시설	-	-	-	-	-
	주간재활시설	4	4	4	4	4
	공동생활가정	7	7	7	8	10
	지역사회전환시설	-	-	-	-	-
	직업재활시설	1	1	1	0	0
	아동청소년정신건강 지원시설	-	-	-	-	-
	중독자재활시설	-	-	-	-	-
	생산품판매시설	-	-	-	-	-
광주광역시	종합시설	-	-	-	-	-
	소계	12	12	12	11	11
	생활시설	1	1	1	1	1
	주간재활시설	7	7	7	7	6
	공동생활가정	4	4	4	3	3
	지역사회전환시설	-	-	-	-	-
	직업재활시설	-	-	-	-	-
	아동청소년정신건강 지원시설	-	-	-	-	-
	중독자재활시설	-	-	-	-	-
	생산품판매시설	-	-	-	-	-
대전광역시	종합시설	-	-	-	-	1
	소계	29	29	29	31	31
	생활시설	2	2	2	2	2
	주간재활시설	5	5	5	6	5
	공동생활가정	20	20	20	21	22
	지역사회전환시설	-	-	-	-	-
	직업재활시설	-	-	-	-	-
	아동청소년정신건강 지원시설	-	-	-	-	-
	중독자재활시설	-	-	-	-	-
	생산품판매시설	-	-	-	-	-
종합시설	2	2	2	2	2	

구분		2019년	2020년	2021년	2022년	2023년
울산광역시	소계	2	2	2	3	3
	생활시설	-	-	-	-	-
	주간재활시설	2	2	2	3	3
	공동생활가정	-	-	-	-	-
	지역사회전환시설	-	-	-	-	-
	직업재활시설	-	-	-	-	-
	아동청소년정신건강 지원시설	-	-	-	-	-
	중독자재활시설	-	-	-	-	-
	생산품판매시설	-	-	-	-	-
	종합시설	-	-	-	-	-
세종특별자치시	소계	3	2	2	3	3
	생활시설	1	1	1	1	1
	주간재활시설	-	-	-	-	-
	공동생활가정	2	1	1	1	1
	지역사회전환시설	-	-	-	-	-
	직업재활시설	-	-	-	1	1
	아동청소년정신건강 지원시설	-	-	-	-	-
	중독자재활시설	-	-	-	-	-
	생산품판매시설	-	-	-	-	-
	종합시설	-	-	-	-	-
경기도	소계	55	59	57	63	68
	생활시설	1	1	1	1	1
	주간재활시설	9	10	10	11	12
	공동생활가정	38	40	39	43	47
	지역사회전환시설	3	3	3	3	3
	직업재활시설	3	4	3	3	3
	아동청소년정신건강 지원시설	-	-	-	1	1
	중독자재활시설	-	-	-	-	-
	생산품판매시설	-	-	-	-	-
	종합시설	1	1	1	1	1
강원특별자치도	소계	4	4	4	3	3

구분		2019년	2020년	2021년	2022년	2023년
	생활시설	1	1	1	1	1
	주간재활시설	1	1	1	1	1
	공동생활가정	2	2	2	1	1
	지역사회전환시설	-	-	-	-	-
	직업재활시설	-	-	-	-	-
	아동청소년정신건강 지원시설	-	-	-	-	-
	중독자재활시설	-	-	-	-	-
	생산품판매시설	-	-	-	-	-
	종합시설	-	-	-	-	-
충청북도	소계	10	10	10	11	11
	생활시설	2	2	3	3	2
	주간재활시설	3	3	3	3	3
	공동생활가정	4	4	3	4	5
	지역사회전환시설	-	-	-	-	-
	직업재활시설	-	-	-	-	-
	아동청소년정신건강 지원시설	-	-	-	-	-
	중독자재활시설	-	-	-	-	-
	생산품판매시설	-	-	-	-	-
종합시설	1	1	1	1	1	
충청남도	소계	23	23	21	20	21
	생활시설	4	4	4	4	4
	주간재활시설	1	1	1	1	1
	공동생활가정	17	16	15	14	15
	지역사회전환시설	-	-	-	-	-
	직업재활시설	-	1	-	-	-
	아동청소년정신건강 지원시설	-	-	-	-	-
	중독자재활시설	-	-	-	-	-
	생산품판매시설	-	-	-	-	-
종합시설	1	1	1	1	1	
전북특별자치도	소계	21	22	24	24	24
	생활시설	2	2	2	2	2

구분		2019년	2020년	2021년	2022년	2023년
	주간재활시설	2	2	3	4	4
	공동생활가정	8	9	10	10	10
	지역사회전환시설	-	-	-	-	-
	직업재활시설	1	1	1	1	1
	아동청소년정신건강 지원시설	-	-	-	-	-
	중독자재활시설	-	-	-	-	-
	생산품판매시설	-	-	1	1	1
	종합시설	8	8	7	6	6
전라남도	소계	3	3	3	3	3
	생활시설	1	1	1	1	1
	주간재활시설	-	-	-	-	-
	공동생활가정	1	1	1	1	1
	지역사회전환시설	-	-	-	-	-
	직업재활시설	-	-	-	-	-
	아동청소년정신건강 지원시설	-	-	-	-	-
	중독자재활시설	-	-	-	-	-
	생산품판매시설	-	-	-	-	-
	종합시설	1	1	1	1	1
경상북도	소계	21	19	19	18	18
	생활시설	2	3	3	3	3
	주간재활시설	5	5	5	4	4
	공동생활가정	13	10	10	10	10
	지역사회전환시설	-	-	-	-	-
	직업재활시설	-	-	-	-	-
	아동청소년정신건강 지원시설	-	-	-	-	-
	중독자재활시설	-	-	-	-	-
	생산품판매시설	-	-	-	-	-
	종합시설	1	1	1	1	1
경상남도	소계	4	5	5	5	6
	생활시설	-	-	-	-	-
	주간재활시설	2	2	2	2	3

구분		2019년	2020년	2021년	2022년	2023년
	공동생활가정	-	1	1	1	1
	지역사회전환시설	-	-	-	-	-
	직업재활시설	-	-	-	-	-
	아동청소년정신건강 지원시설	-	-	-	-	-
	중독자재활시설	-	-	-	-	-
	생산물판매시설	-	-	-	-	-
	종합시설	2	2	2	2	2
제주특별자치도	소계	6	6	6	6	6
	생활시설	-	-	-	-	-
	주간재활시설	2	2	2	2	2
	공동생활가정	1	1	1	1	1
	지역사회전환시설	-	-	-	-	-
	직업재활시설	1	1	1	1	1
	아동청소년정신건강 지원시설	2	2	2	2	2
	중독자재활시설	-	-	-	-	-
	생산물판매시설	-	-	-	-	-
	종합시설	-	-	-	-	-

2. 지역사회 정신건강증진 교육 수혜율

가. 자료원: MHIS 추출

나. 정의: 지역사회 정신건강복지센터, 중독관리통합지원센터, 자살예방센터 등에서 시행한 정신건강 교육의 실제 참여 인원을 해당 지역 인구수로 나눈 비율
 ※ '정신건강 교육'은 우울·자살예방, 중독예방, 정신질환 이해, 회복 교육, 가족 교육 등 포함

다. 산출식: 교육수혜율(%) = (정신건강증진 교육 수혜자 수 / 당해연도 추계인구)*100

라. 해석상 주의사항

- 1) 항목 > 정신건강증진 교육 수혜자 수
 - 광역, 기초정신건강복지센터, 중독관리통합지원센터에서 정신건강증진을 위한 교육훈련에 참가한 일반 국민의 수
- 2) 추계인구수는 통계청 장래인구추계의 중위 추계를 활용

표 2-1 지역사회 정신건강증진 교육 수혜율

구분	2019년	2020년	2021년	2022년	2023년
정신건강증진 교육 수혜자 수(명)	2,531,841	973,467	1,563,693	1,775,448	2,072,085
교육수혜율(%)	4.9	1.9	3.0	3.4	4.0

3. 정신의료기관에서 정신질환에 대하여 F코드로 진료받은 실인원

가. 자료원: HIRA 추출

나. 정의: 본 지표는 만 15세 이상, 치매(F00-03)를 제외한 F코드(F04-F99)를 진단코드로 하여, 해당 연도 내 정신의료기관에서 진료를 받은 실인원 수를 의미한다.

다. 산출식: 단순집계

라. 해석상 주의사항

- 1) 만 15세 이상, 치매(F00-03)를 제외한 F코드(F04-F99)로 진료받은 실인원
- 2) 진료구분별 > 전체
 - 전체값은 당해연도에 진료를 받은 실인원으로 각 분류별 중복을 제거한 값임
 - 분류별 합계와 전체값은 상이할 수 있음

표 3-1 정신의료기관에서 정신질환에 대하여 F코드로 진료받은 실인원

구분	2019년	2020년	2021년	2022년	2023년
전체	2,046,168	2,167,342	2,352,482	2,525,867	2,679,525
입원	139,248	121,919	114,459	115,730	119,897
외래	1,983,967	2,109,211	2,296,073	2,471,552	2,624,447
낮병동	4,425	4,122	3,633	3,680	3,985

표 3-2

시도별 정신의료기관에서 정신질환에 대하여 F코드로 진료받은 실인원

구분	2019년				2020년				2021년				2022년				2023년			
	전체 실인원	입원	외래	낮병동	전체 실인원	입원	외래	낮병동	전체 실인원	입원	외래	낮병동	전체 실인원	입원	외래	낮병동	전체 실인원	입원	외래	낮병동
전체	2,046,168	139,248	1,983,967	4,425	2,167,342	121,919	2,109,211	4,122	2,352,482	114,459	2,296,073	3,633	2,525,867	115,730	2,471,552	3,680	2,679,525	119,897	2,624,447	3,985
서울	478,485	16,005	474,176	818	510,295	12,899	506,719	809	567,881	12,113	564,435	693	624,968	12,266	621,866	713	667,614	13,299	664,319	766
부산	187,857	10,542	182,788	664	196,101	9,760	191,124	609	210,151	9,475	205,132	495	211,709	9,253	207,039	491	232,233	9,196	227,615	511
대구	124,548	9,966	120,006	804	131,180	8,317	127,342	656	141,713	7,391	137,908	534	152,954	8,546	149,024	548	159,073	8,926	155,047	596
인천	113,195	8,904	108,636	334	119,252	8,644	114,688	328	127,861	7,179	123,583	304	141,250	8,690	136,426	323	147,196	10,093	141,593	327
광주	63,407	5,153	61,099	114	67,176	4,783	64,911	119	74,020	4,613	71,984	142	77,190	4,043	75,226	128	79,295	4,388	77,343	133
대전	82,383	3,248	81,192	75	85,317	2,694	84,219	81	91,027	2,445	89,830	66	99,890	2,722	98,729	78	104,656	2,733	103,468	116
울산	42,504	3,203	40,977	6	44,625	2,584	43,340	-	46,276	2,249	45,015	-	51,410	2,647	50,049	X	50,091	2,686	48,609	-
세종	8,478	154	8,348	-	10,393	130	10,278	-	12,764	128	12,648	-	15,122	124	15,011	-	16,952	115	16,857	-
경기	449,655	32,064	433,523	954	486,851	26,927	472,760	918	548,371	26,589	534,638	847	589,528	25,871	576,186	877	641,530	26,474	628,307	928
강원	62,875	4,536	60,852	74	67,478	3,801	65,624	61	69,778	3,160	68,180	59	76,154	3,279	74,609	50	76,848	3,062	75,416	42
충북	68,105	6,021	64,693	48	69,845	4,889	66,898	53	65,672	4,226	62,944	60	69,312	4,217	66,429	45	77,531	4,609	74,336	44
충남	81,499	6,911	78,024	59	83,334	6,082	79,915	98	85,469	6,079	82,185	113	89,616	5,740	86,601	157	93,824	5,337	91,121	149
전북	75,364	5,492	72,793	262	78,981	5,049	76,420	220	83,613	4,487	81,163	173	88,570	5,265	85,498	160	87,847	4,896	85,215	174
전남	59,684	7,485	55,296	19	62,087	6,610	57,950	-	65,118	6,313	61,072	-	68,705	6,251	64,868	5	71,969	5,881	68,387	X
경북	91,558	10,924	84,080	70	92,756	9,717	85,760	43	94,221	9,412	87,332	16	101,674	9,644	94,929	34	103,626	10,175	96,312	45
경남	116,645	14,552	106,996	49	123,874	13,395	114,822	36	133,977	12,429	125,473	38	142,992	12,179	134,807	35	146,799	12,798	138,197	57
제주	30,918	1,095	30,664	93	33,107	983	32,919	104	35,241	864	35,061	107	35,520	753	35,335	51	38,313	918	38,132	109

* 인적 집계정보 5건 미만 'X', 자료 부존재 '-'

4. 정신의료기관에서 치료받은 환자(입원 및 외래 포함)의 주요 진단 현황 및 인구 10만 명당 치료받은 수

가. 자료원: HIRA 추출

나. 정의: 정신의료기관에서 진료받은 만 15세 이상 환자 중 주요 정신질환 진단군을 기준으로 입원(낮병동 제외) 및 외래 환자를 합산한 실인원 수와 인구 10만 명당 비율

다. 산출식: 인구 10만 명당 치료받은 수(명/10만 명)=(진단별 치료 실인원 / 당해연도 추계인구)*100,000

※ 추계인구수는 통계청 장래인구추계의 중위 추계 활용

라. 해석상 주의사항

1) 진료구분 > 전체

- 전체값은 당해연도에 진료를 받은 실인원으로 각 분류별 중복을 제거한 값
- 분류별 합계와 전체값은 상이할 수 있음

2) 입원과 외래 진료 실인원을 기준으로 작성(낮병동에서 치료 받은 실인원 제외)

3) 만 15세 이상 인구 중 각 진단에 대하여 1회 이상 치료받은 실인원임

4) 진단구분 > 치매 제외 F코드 전체

- 2회 이상 진료받은 환자는 진료 시점별로 주요 진단이 다를 수 있으므로, 진단별 소계와 일치하지 않을 수 있음

5) 진단구분 > 중증정신질환(AUBUC)

- 조현병, 분열형 및 망상장애(A), 제1형 및 제2형 양극성 장애(B), 중등도 이상 우울에피소드 및 재발성 우울장애(C)로 한 번 이상 치료받은 실인원으로, 진단별 수진자 수의 합과 상이할 수 있음
- 한국표준질병·사인분류(KCD)의 진단코드 F20.0-F29, F30.0-F30.9, F31.0-F31.9, F32.1-F32.3, F33.1-F33.3가 해당

표 4-1

정신의료기관에서 치료받은 환자(입원 및 외래 포함)의 주요 진단 현황 및 인구 10만 명당 치료받은 수

구분		2019년	2020년	2021년	2022년	2023년
치매 제외 F코드 전체	소계	2,045,507	2,166,845	2,351,871	2,525,374	2,678,825
중증정신질환(AUBUC)	소계	627,993	636,773	651,975	675,343	685,522
조현병, 분열형 및 망상 장애(A)	소계	231,594	231,825	230,413	230,703	231,066
	조현병	184,090	183,716	182,750	182,862	182,564
제1형 및 제2형 양극성 장애(B)	소계	113,892	120,054	128,100	138,195	145,007
	조증에피소드	2,616	2,425	2,804	2,653	3,158
주요 우울 장애	소계	767,494	806,984	872,586	951,457	1,007,079
	중등도 이상 우울에피소드 및 재발성 우울장애(C)	307,753	307,863	316,053	330,135	332,932
물질관련 및 중독장애	소계	84,327	80,806	76,679	78,986	81,914
신경증성, 스트레스·연관 및 신체형 장애	소계	708,574	751,836	846,020	914,150	959,715
인구 10만 명당 치료받은 수	조현병, 분열형 및 망상 장애	511.1	509.2	505.1	504.5	502.2
	제1형 및 제2형 양극성 장애	251.3	263.7	280.8	302.2	315.2
	주요우울장애	1,693.6	1,772.4	1,912.7	2,080.8	2,189.0

5. 기관 종류 및 시도에 따른 정신의료기관에서 치료받은 환자(입원 및 외래)의 주요 진단 현황 및 인구 10만 명당 치료받은 수

가. 자료원: HIRA 추출

나. 정의: 정신의료기관에서 진료받은 만 15세 이상 환자 중 주요 정신질환, 기관종류, 시도 기준으로 입원(낮병동 제외) 및 외래 환자를 합산한 실인원 수와 인구 10만 명당 비율

다. 산출식: 인구 10만 명당 치료받은 수(명/10만 명)=(진단별 치료 실인원 / 당해연도 추계인구)*100,000

※ 추계인구수는 통계청 장래인구추계의 중위 추계 활용

라. 해석상 주의사항

- 1) 만 15세 이상의 인구 중 각 진단에 대하여 1회 이상 치료받은 실인원임(낮병동 이용자 제외)
- 2) 진단구분 > 치매 제외 F코드 전체
 - 2회 이상 진료받은 환자는 진료 시점별로 주요 진단이 다를 수 있으므로, 진단별 소계와 일치하지 않을 수 있음
- 3) 진단구분 > 중증정신질환(AUBUC)
 - 조현병, 분열형 및 망상장애(A), 제1형 및 제2형 양극성 장애(B), 중등도 이상 우울에피소드 및 재발성 우울장애(C)로 한 번 이상 치료받은 실인원으로, 진단별 수진자 수의 합과 상이할 수 있음
 - 한국표준질병·사인분류(KCD)의 진단코드 F20.0-F29, F30.0-F30.9, F31.0-F31.9, F32.1-F32.3, F33.1-F33.3가 해당
- 4) 기관구분 > 의료기관
 - 기관유형은 의료기관개설허가서 기준임
 - 의료법 개정('21.3.5. 시행)에 따른 정신병원 신설로 인해 2021년부터 정신의료기관 항목이 세분화됨

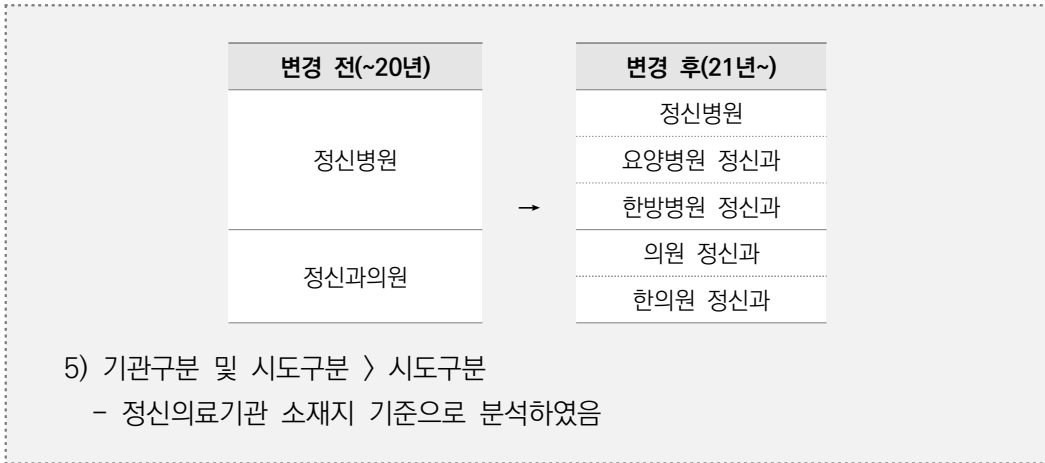


표 5-1

기관 종류에 따른 정신의료기관에서 치료받은 환자(입원 및 외래)의 주요 진단 현황 및 인구 10만 명당 치료받은 수

구분		기관구분	2019년	2020년	2021년	2022년	2023년
치매 제외 F코드 전체		종합병원 정신과	511,269	497,078	522,136	522,275	515,775
		병원 정신과	279,604	269,948	49,562	32,441	26,398
		정신병원	78,140	74,172	270,565	303,610	310,419
		요양병원 정신과	-	-	433	453	1,144
		한방병원 정신과	-	-	539	608	600
		의원 정신과	1,329,387	1,475,626	1,657,751	1,823,276	1,982,174
중증정신질환(AUBUC)		종합병원 정신과	165,906	155,022	153,038	148,671	145,008
		병원 정신과	129,030	124,673	22,426	13,116	10,410
		정신병원	38,369	37,464	129,010	140,629	143,642
		요양병원 정신과	-	-	81	82	154
		한방병원 정신과	-	-	331	351	343
		의원 정신과	336,378	359,125	383,682	410,434	424,208
조현병, 분열형 및 망상 장애(A)	소계	종합병원 정신과	66,710	66,395	68,459	68,641	69,371
		병원 정신과	84,405	81,698	15,080	8,947	7,664
		정신병원	27,798	27,244	87,922	93,924	94,706
		요양병원 정신과	-	-	40	34	66
		한방병원 정신과	-	-	263	258	239
		의원 정신과	73,485	76,553	76,508	77,030	77,467
	조현병	종합병원 정신과	49,774	49,382	50,519	50,494	50,992

구분		기관구분	2019년	2020년	2021년	2022년	2023년
		병원 정신과	71,343	69,500	13,006	7,831	6,578
		정신병원	24,729	24,097	76,011	80,767	80,914
		요양병원 정신과	-	-	39	33	58
		한방병원 정신과	-	-	239	225	215
		의원 정신과	53,883	55,824	56,164	56,769	57,284
제1형 및 제2형 양극성 장애(B)	소계	종합병원 정신과	39,110	39,417	43,023	42,776	44,050
		병원 정신과	21,711	20,275	3,788	2,087	1,501
		정신병원	5,939	5,678	20,677	24,058	25,464
		요양병원 정신과	-	-	31	32	42
		한방병원 정신과	-	-	28	44	44
		의원 정신과	55,391	62,957	69,152	78,650	83,850
	조증에피소드	종합병원 정신과	951	848	853	768	711
		병원 정신과	565	472	111	65	31
		정신병원	132	145	423	443	448
		요양병원 정신과	-	-	X	-	X
		의원 정신과	979	969	1,421	1,392	1,977
주요 우울 장애	소계	종합병원 정신과	160,555	126,713	107,623	98,318	83,752
		병원 정신과	71,166	67,595	12,060	8,244	6,422
		정신병원	14,610	13,965	62,308	71,272	73,666
		요양병원 정신과	-	-	168	137	565

구분		기관구분	2019년	2020년	2021년	2022년	2023년
		한방병원 정신과	-	-	74	86	111
		의원 정신과	549,722	623,582	712,005	795,802	863,666
	중등도 이상 우울 에피소드 및 재발성 우울 장애(C)	종합병원 정신과	65,097	53,132	45,318	40,420	34,507
		병원 정신과	27,479	26,264	4,087	2,369	1,445
		정신병원	5,582	5,287	23,254	26,555	27,706
		요양병원 정신과	-	-	12	17	46
		한방병원 정신과	-	-	41	56	67
		의원 정신과	216,201	228,711	247,888	265,334	273,275
물질관련 및 중독장애	종합병원 정신과	16,332	15,827	15,656	15,192	15,864	
	병원 정신과	39,206	35,905	5,412	3,466	2,688	
	정신병원	17,193	14,277	38,136	42,548	43,498	
	요양병원 정신과	-	-	36	42	50	
	한방병원 정신과	-	-	80	136	125	
	의원 정신과	19,279	21,101	21,680	22,875	24,917	
신경증성, 스트레스-연관 및 신체형 장애	종합병원 정신과	162,176	153,653	175,715	173,443	174,843	
	병원 정신과	48,268	47,504	9,387	6,916	5,111	
	정신병원	8,624	8,654	42,501	53,509	54,448	
	요양병원 정신과	-	-	213	229	330	
	한방병원 정신과	-	-	34	43	38	
	의원 정신과	511,114	563,537	642,807	705,923	749,719	

* 인적 집계정보 5건 미만 'X', 자료 부존재 '-'

표 5-2

시도에 따른 정신의료기관에서 치료받은 환자(입원 및 외래)의 주요 진단 현황 및 인구 10만 명당 치료받은 수

구분		2019년	2020년	2021년	2022년	2023년	
치매 제외 F코드 전체	소계	서울특별시	478,367	510,198	567,766	624,888	667,516
		부산광역시	187,765	196,069	210,087	211,649	232,112
		대구광역시	124,330	131,011	141,502	152,778	158,889
		인천광역시	113,172	119,235	127,830	141,230	147,173
		광주광역시	63,394	67,168	74,005	77,179	79,281
		대전광역시	82,383	85,315	91,022	99,888	104,641
		울산광역시	42,500	44,625	46,276	51,410	50,091
		세종특별자치시	8,478	10,393	12,764	15,122	16,952
		경기도	449,531	486,715	548,234	589,410	641,345
		강원특별자치도	62,861	67,478	69,764	76,153	76,846
		충청북도	68,103	69,844	65,668	69,312	77,529
		충청남도	81,494	83,324	85,461	89,611	93,811
		전북특별자치도	75,273	78,916	83,563	88,520	87,767
		전라남도	59,683	62,087	65,118	68,705	71,969
		경상북도	91,546	92,751	94,217	101,669	103,623
		경상남도	116,636	123,872	133,976	142,987	146,793
		제주특별자치도	30,917	33,107	35,240	35,518	38,308
		중증정신질환(AUBUC)	소계	서울특별시	146,500	149,860	157,220
부산광역시	51,378			52,124	53,794	51,486	53,676
대구광역시	37,521			37,409	37,248	39,380	39,973

구분		2019년	2020년	2021년	2022년	2023년
	인천광역시	41,206	39,465	39,904	43,247	43,290
	광주광역시	20,013	20,550	21,762	22,259	23,088
	대전광역시	22,503	21,248	21,070	21,828	21,833
	울산광역시	9,797	9,508	9,574	10,204	10,037
	세종특별자치시	2,919	3,266	3,748	3,933	4,178
	경기도	129,709	136,114	146,262	154,406	159,603
	강원특별자치도	19,673	20,520	20,026	21,506	20,473
	충청북도	20,558	20,070	18,713	18,800	19,489
	충청남도	27,069	26,725	25,613	26,173	27,059
	전북특별자치도	25,487	25,482	23,608	24,869	24,494
	전라남도	19,783	19,534	19,560	20,168	19,862
	경상북도	33,235	33,013	31,917	32,565	32,260
	경상남도	35,346	35,635	35,435	35,687	35,967
	제주특별자치도	8,202	8,387	8,149	7,810	8,209
조현병, 분열형 및 망상장애(A)	소계					
	서울특별시	47,390	47,120	46,580	46,506	46,311
	부산광역시	19,092	19,058	18,785	18,110	18,460
	대구광역시	14,973	14,536	14,347	14,743	14,828
	인천광역시	11,981	12,170	12,133	12,876	13,245
	광주광역시	8,037	8,081	8,169	7,897	7,867
대전광역시	8,509	8,615	8,454	8,704	8,830	

구분		2019년	2020년	2021년	2022년	2023년	
	울산광역시	4,059	3,882	3,843	4,038	3,874	
	세종특별자치시	446	474	476	507	488	
	경기도	46,211	46,822	48,156	47,539	48,274	
	강원특별자치도	7,308	7,417	7,021	7,473	7,152	
	충청북도	8,295	7,941	7,568	7,524	7,795	
	충청남도	10,411	10,465	10,388	10,565	9,933	
	전북특별자치도	11,114	11,140	10,468	10,892	10,365	
	전라남도	11,547	11,177	10,945	10,989	10,684	
	경상북도	14,584	14,405	13,742	13,873	14,003	
	경상남도	16,304	16,313	16,044	16,025	16,140	
	제주특별자치도	2,379	2,580	2,656	2,688	2,758	
	조현병	서울특별시	35,936	35,620	35,225	35,135	34,781
		부산광역시	15,706	15,559	15,388	14,843	15,108
		대구광역시	11,389	11,340	11,227	11,502	11,608
		인천광역시	9,572	9,710	9,759	10,237	10,380
		광주광역시	5,881	5,896	6,014	5,855	5,816
		대전광역시	6,868	6,955	6,722	6,901	7,031
		울산광역시	2,839	2,808	2,779	2,900	2,758
		세종특별자치시	304	336	360	404	393
		경기도	36,490	36,687	37,780	37,380	38,098
강원특별자치도		5,831	5,909	5,582	5,844	5,582	

구분		2019년	2020년	2021년	2022년	2023년
	충청북도	6,954	6,608	6,196	6,274	6,457
	충청남도	8,075	7,988	7,944	8,157	7,568
	전북특별자치도	8,595	8,495	7,945	8,284	7,834
	전라남도	9,700	9,281	9,143	9,179	8,786
	경상북도	12,407	12,147	11,792	11,726	11,867
	경상남도	14,129	14,158	13,872	13,848	13,877
	제주특별자치도	1,946	2,021	1,995	2,067	2,081
제1형 및 제2형 양극성 장애(B)	서울특별시	33,120	35,462	39,260	42,575	45,238
	부산광역시	7,244	7,578	8,238	8,535	9,471
	대구광역시	6,479	5,904	5,890	6,677	7,136
	인천광역시	5,943	6,887	7,531	8,763	8,977
	광주광역시	3,102	3,070	3,318	3,367	3,542
	대전광역시	3,713	3,710	3,984	4,472	4,675
	울산광역시	2,048	1,899	1,888	2,087	2,107
	세종특별자치시	351	407	506	574	646
	경기도	27,231	28,970	31,497	33,981	35,108
	강원특별자치도	3,085	3,200	3,162	3,597	3,793
	충청북도	2,874	2,820	2,730	2,940	3,139
	충청남도	5,010	5,019	5,050	5,354	5,282
	전북특별자치도	3,035	3,131	3,122	3,297	3,469

구분		2019년	2020년	2021년	2022년	2023년
	전라남도	2,600	2,622	2,765	3,020	3,054
	경상북도	5,466	5,936	5,698	5,986	6,307
	경상남도	6,197	7,021	7,371	7,654	7,740
	제주특별자치도	1,295	1,506	1,638	1,592	1,829
	조증에피소드					
	서울특별시	549	493	512	475	408
	부산광역시	240	260	262	265	291
	대구광역시	318	273	233	294	273
	인천광역시	74	86	474	470	1,051
	광주광역시	101	98	101	90	113
	대전광역시	48	46	43	51	58
	울산광역시	56	26	16	17	13
	세종특별자치시	15	8	8	9	10
	경기도	410	379	503	381	341
	강원특별자치도	237	220	162	129	101
	충청북도	98	103	87	74	95
	충청남도	59	72	54	65	48
	전북특별자치도	117	112	113	113	95
	전라남도	37	33	28	34	42
	경상북도	104	93	83	86	112
경상남도	144	117	113	92	91	
제주특별자치도	16	15	17	18	21	

구분		2019년	2020년	2021년	2022년	2023년		
주요 우울 장애	소계	서울특별시	188,309	196,577	219,468	245,625	263,424	
		부산광역시	68,267	71,797	78,653	78,575	85,545	
		대구광역시	43,523	45,459	47,671	50,911	51,919	
		인천광역시	47,309	45,998	48,821	54,351	57,112	
		광주광역시	22,362	23,970	26,908	28,854	29,251	
		대전광역시	28,643	28,323	29,178	31,918	33,021	
		울산광역시	13,310	13,646	14,403	15,978	14,867	
		세종특별자치시	4,789	6,111	7,538	8,566	9,533	
		경기도	163,257	179,833	205,071	228,515	249,181	
		강원특별자치도	24,365	25,973	25,606	27,844	26,642	
		충청북도	26,419	27,271	24,095	26,899	29,214	
		충청남도	29,856	30,624	31,366	32,726	33,208	
		전북특별자치도	26,488	26,843	25,573	26,272	26,285	
		전라남도	18,311	19,182	20,118	21,125	21,629	
		경상북도	34,149	34,643	34,942	37,307	37,951	
		경상남도	34,976	37,671	40,563	44,741	46,922	
		제주특별자치도	12,006	12,728	13,399	13,727	14,931	
		중등도 이상 우울에피소드 및 재발성 우울장애(C)	서울특별시	71,321	72,167	76,164	80,035	78,567
		부산광역시	26,256	26,669	28,018	26,053	27,027	
	대구광역시	17,623	18,118	17,893	19,136	19,161		

구분		2019년	2020년	2021년	2022년	2023년
	인천광역시	24,961	21,944	22,187	23,963	23,488
	광주광역시	9,507	9,949	10,871	11,499	12,191
	대전광역시	10,896	9,434	9,097	9,209	8,760
	울산광역시	4,069	3,941	4,034	4,335	4,286
	세종특별자치시	2,226	2,487	2,851	2,939	3,121
	경기도	60,678	64,360	70,863	77,229	80,230
	강원특별자치도	10,011	10,582	10,448	11,131	10,169
	충청북도	10,030	9,846	8,886	8,773	8,960
	충청남도	12,583	12,103	10,959	11,050	12,585
	전북특별자치도	12,116	11,951	10,523	11,239	11,209
	전라남도	6,337	6,249	6,351	6,670	6,731
	경상북도	14,409	13,749	13,377	13,643	13,029
	경상남도	13,895	13,299	12,874	12,924	12,939
	제주특별자치도	4,731	4,623	4,159	3,696	3,802
물질관련 및 중독장애	소계					
	서울특별시	12,764	12,777	12,510	12,950	13,754
	부산광역시	6,411	6,247	5,683	5,895	6,023
	대구광역시	5,206	4,547	4,027	4,598	4,607
	인천광역시	6,595	6,687	5,710	6,389	6,991
	광주광역시	3,090	2,934	3,027	2,753	2,971
	대전광역시	2,332	2,311	2,025	2,354	2,526
울산광역시	2,303	2,126	1,822	2,180	2,114	

구분		2019년	2020년	2021년	2022년	2023년
	세종특별자치시	170	155	167	179	194
	경기도	22,382	20,932	20,521	20,565	21,064
	강원특별자치도	3,517	3,119	2,783	3,006	2,963
	충청북도	3,252	2,882	2,805	2,835	3,103
	충청남도	2,944	2,613	2,542	2,540	2,453
	전북특별자치도	1,965	1,987	1,856	2,095	2,161
	전라남도	2,564	2,314	2,289	2,349	2,366
	경상북도	5,107	4,775	4,412	4,496	4,580
	경상남도	6,953	6,530	6,275	6,350	6,408
	제주특별자치도	1,401	1,532	1,365	1,073	1,326
신경증성, 스트레스-연관 및 신체형 장애	소계					
	서울특별시	159,809	166,856	190,197	208,710	218,507
	부산광역시	66,533	68,930	74,262	74,153	81,616
	대구광역시	43,984	48,168	54,532	60,087	61,713
	인천광역시	34,514	36,510	41,911	46,355	48,232
	광주광역시	21,172	22,350	25,484	25,990	26,221
	대전광역시	31,107	33,189	37,231	41,921	43,472
	울산광역시	17,404	17,996	18,808	21,523	21,230
	세종특별자치시	2,809	3,160	3,798	4,868	5,506
	경기도	155,278	166,894	197,841	212,282	227,426
강원특별자치도	21,707	23,824	25,411	28,712	29,510	

구분		2019년	2020년	2021년	2022년	2023년	
	충청북도	19,965	21,081	20,246	22,207	25,494	
	충청남도	24,902	25,283	25,963	28,492	31,003	
	전북특별자치도	26,670	28,789	32,187	33,740	32,994	
	전라남도	18,584	19,840	21,590	23,493	24,920	
	경상북도	25,998	28,113	30,518	33,667	33,310	
	경상남도	41,501	44,432	50,440	53,932	53,491	
	제주특별자치도	10,403	11,165	12,292	11,945	12,875	
인구 10만 명당 치료받은 수	조현병, 분열형 및 망상 장애	서울특별시	548.7	546.1	544.0	545.9	542.1
		부산광역시	633.7	636.0	629.7	611.2	624.3
		대구광역시	699.3	682.9	676.9	700.5	705.1
		인천광역시	465.6	471.2	468.3	490.8	496.9
		광주광역시	624.7	630.0	635.8	614.7	611.5
		대전광역시	649.8	659.8	648.7	669.3	674.8
		울산광역시	411.8	394.9	394.3	416.7	399.9
		세종특별자치시	169.4	169.9	164.1	164.7	154.6
		경기도	404.6	401.9	407.1	397.7	398.8
		강원특별자치도	542.5	549.5	518.3	547.2	521.8
		충청북도	581.2	553.9	528.2	523.7	538.0
		충청남도	546.5	550.9	545.4	549.0	508.7
		전북특별자치도	697.3	698.7	659.1	688.4	654.7

구분		2019년	2020년	2021년	2022년	2023년
제1형 및 제2형 양극성 장애	전라남도	731.7	706.2	692.6	696.5	676.5
	경상북도	617.3	612.5	584.8	591.4	597.0
	경상남도	561.3	561.1	554.0	555.4	559.1
	제주특별자치도	420.0	450.7	460.6	462.4	469.8
	서울특별시	383.4	411.0	458.5	499.8	529.5
	부산광역시	240.4	252.9	276.2	288.1	320.3
	대구광역시	302.6	277.4	277.9	317.2	339.3
	인천광역시	230.9	266.6	290.6	334.0	336.8
	광주광역시	241.1	239.3	258.2	262.1	275.3
	대전광역시	283.6	284.1	305.7	343.9	357.3
	울산광역시	207.8	193.2	193.7	215.4	217.5
	세종특별자치시	133.3	145.9	174.5	186.5	204.6
	경기도	238.4	248.6	266.2	284.3	290.0
	강원특별자치도	229.0	237.1	233.4	263.4	276.8
	충청북도	201.4	196.7	190.5	204.6	216.7
	충청남도	263.0	264.2	265.1	278.2	270.5
	전북특별자치도	190.4	196.4	196.6	208.4	219.1
	전라남도	164.8	165.7	175.0	191.4	193.4
	경상북도	231.4	252.4	242.5	255.2	268.9
	경상남도	213.3	241.5	254.5	265.3	268.1

구분		2019년	2020년	2021년	2022년	2023년
주요 우울장애	제주특별자치도	228.6	263.1	284.0	273.9	311.6
	서울특별시	2,180.1	2,278.0	2,563.3	2,883.4	3,083.5
	부산광역시	2,265.8	2,396.1	2,636.8	2,651.9	2,893.0
	대구광역시	2,032.6	2,135.8	2,249.2	2,418.9	2,468.8
	인천광역시	1,838.3	1,780.9	1,884.2	2,071.8	2,142.7
	광주광역시	1,738.0	1,868.7	2,094.2	2,246.1	2,273.6
	대전광역시	2,187.4	2,169.2	2,239.0	2,454.5	2,523.4
	울산광역시	1,350.4	1,388.0	1,477.7	1,648.8	1,534.6
	세종특별자치시	1,818.6	2,190.1	2,599.1	2,782.5	3,019.3
	경기도	1,429.4	1,543.5	1,733.5	1,911.7	2,058.4
	강원특별자치도	1,808.7	1,924.2	1,890.2	2,038.7	1,943.9
	충청북도	1,851.1	1,902.3	1,681.5	1,872.3	2,016.5
	충청남도	1,567.2	1,612.2	1,646.9	1,700.7	1,700.6
	전북특별자치도	1,661.9	1,683.7	1,610.2	1,660.4	1,660.2
	전라남도	1,160.3	1,212.0	1,273.1	1,338.9	1,369.6
	경상북도	1,445.5	1,472.9	1,487.1	1,590.5	1,618.1
	경상남도	1,204.0	1,295.8	1,400.6	1,550.6	1,625.4
	제주특별자치도	2,119.5	2,223.3	2,323.5	2,361.5	2,543.6

표 5-3

연령군에 따른 정신의료기관에서 치료받은 환자(입원 및 외래)의 주요 진단 현황 및 인구 10만 명당 치료받은 수

구분		2019년	2020년	2021년	2022년	2023년	
전체	15~19세	89,909	89,722	101,662	118,373	131,556	
	20~29세	270,671	317,716	364,249	396,725	411,309	
	30~39세	266,677	288,111	328,060	372,206	405,345	
	40~49세	331,371	340,538	367,750	400,324	427,600	
	50~59세	384,777	388,574	401,817	415,766	439,175	
	60~64세	195,156	205,520	219,394	224,051	228,029	
	65세 이상	506,946	536,664	568,939	597,929	635,811	
중증정신질환 (AUBUC)	15~19세	18,872	17,780	19,665	21,953	22,771	
	20~29세	80,869	89,893	98,050	103,201	101,140	
	30~39세	83,268	85,288	90,828	98,676	102,083	
	40~49세	112,695	110,084	109,624	112,994	113,538	
	50~59세	135,607	133,787	132,786	133,220	135,569	
	60~64세	63,444	64,746	66,240	66,877	67,052	
	65세 이상	133,238	135,195	134,782	138,422	143,369	
정신병적 장애 (A)	소계	15~19세	2,952	2,571	2,583	2,561	2,558
		20~29세	20,613	20,443	19,875	19,453	18,786
		30~39세	32,245	31,453	30,798	30,611	30,633
		40~49세	52,475	50,200	47,375	45,874	44,066
		50~59세	64,272	64,214	63,800	63,434	63,822
		60~64세	24,779	26,132	27,564	28,130	28,526

구분		2019년	2020년	2021년	2022년	2023년		
제1형 및 제2형 양극성 장애	조현병	65세 이상	34,258	36,812	38,418	40,640	42,675	
		15~19세	1,667	1,402	1,416	1,395	1,410	
		20~29세	14,573	14,246	13,806	13,426	12,899	
		30~39세	25,232	24,574	24,041	23,707	23,540	
		40~49세	44,014	41,807	39,303	37,791	36,012	
		50~59세	55,023	54,937	54,510	54,179	54,289	
		60~64세	20,683	21,833	23,043	23,677	24,068	
		65세 이상	22,898	24,917	26,631	28,687	30,346	
	소계	소계	15~19세	4,692	4,691	5,335	6,121	6,660
			20~29세	21,161	24,338	27,346	30,468	31,700
			30~39세	18,387	19,657	21,430	24,320	26,402
			40~49세	21,190	21,375	21,903	23,396	23,918
			50~59세	21,206	21,366	22,001	22,683	23,785
60~64세			9,143	9,609	9,980	10,273	10,476	
65세 이상			18,113	19,018	20,105	20,934	22,066	
조증에피소드		조증에피소드	15~19세	115	94	103	109	141
			20~29세	379	385	554	527	672
			30~39세	387	356	459	478	632
			40~49세	491	421	486	463	573
			50~59세	435	405	433	403	453
			60~64세	225	202	208	183	186

구분		2019년	2020년	2021년	2022년	2023년	
주요 우울 장애 (D)	소계	65세 이상	584	562	561	490	501
		15~19세	35,201	34,551	40,465	47,946	51,940
		20~29세	115,705	140,878	164,705	180,755	183,389
		30~39세	98,136	109,385	129,576	153,670	168,867
		40~49세	108,881	112,370	123,721	140,619	155,140
		50~59세	127,223	125,175	126,678	132,099	140,960
		60~64세	71,881	72,707	74,841	75,852	76,527
	중등도 이상 우울에피소드 및 재발성 우울장애(c)	65세 이상	210,467	211,918	212,600	220,516	230,256
		15~19세	12,677	11,774	13,119	14,695	14,971
		20~29세	44,288	50,397	56,474	59,285	56,196
		30~39세	37,019	38,272	42,774	48,227	49,672
		40~49세	43,631	42,561	44,079	47,720	49,517
		50~59세	54,749	52,222	50,662	50,852	51,904
		60~64세	31,410	30,677	30,251	30,032	29,613
물질관련 및 중독장애	65세 이상	83,979	81,960	78,694	79,324	81,059	
	15~19세	227	204	237	216	306	
	20~29세	3,646	4,206	4,504	4,868	5,228	
	30~39세	8,960	8,920	8,700	9,453	10,188	
	40~49세	18,068	17,083	15,646	16,003	16,369	
	50~59세	27,189	24,973	22,887	22,789	23,095	

구분		2019년	2020년	2021년	2022년	2023년	
신경증성, 스트레스·연관 및 신체형장애	60~64세	11,962	11,596	11,343	11,370	11,511	
	65세 이상	14,275	13,824	13,362	14,287	15,217	
	15~19세	26,243	26,571	31,838	37,257	38,823	
	20~29세	97,016	111,896	130,515	140,108	138,526	
	30~39세	104,718	111,756	129,109	144,119	151,667	
	40~49세	127,269	131,505	149,767	165,844	176,939	
	50~59세	131,804	134,099	145,692	155,311	165,277	
	60~64세	64,413	67,978	75,561	78,040	79,824	
인구 10만 명당 정신질환치료 수진자 수	조현병, 분열형 및 망상장애	65세 이상	157,111	168,031	183,538	193,471	208,659
		15~19세	109.9	102.1	110.1	111.9	111.2
		20~29세	293.3	290.5	285.8	288.9	286.9
		30~39세	438.2	438.4	440.6	445.4	445.6
		40~49세	629.5	607.9	580.7	566.6	551.3
		50~59세	747.9	748.8	747.1	737.3	742.4
		60~64세	683.0	685.1	678.1	678.1	669.9
	제1형 및 제2형 양극성 장애	65세 이상	445.5	451.6	448.3	452.5	452.3
		15~19세	174.7	186.3	227.4	267.5	289.4
		20~29세	301.1	345.8	393.3	452.4	484.1
		30~39세	249.9	274.0	306.6	353.9	384.1
		40~49세	254.2	258.8	268.5	288.9	299.2

구분		2019년	2020년	2021년	2022년	2023년	
		50~59세	246.8	249.2	257.6	263.6	276.7
		60~64세	252.0	251.9	245.5	247.7	246.0
		65세 이상	235.6	233.3	234.6	233.1	233.9
	주요 우울 장애	15~19세	1,310.5	1,372.0	1,724.9	2,095.7	2,257.2
		20~29세	1,646.6	2,001.7	2,368.7	2,684.2	2,800.5
		30~39세	1,333.7	1,524.6	1,853.9	2,235.9	2,456.5
		40~49세	1,306.2	1,360.8	1,516.5	1,736.7	1,940.9
		50~59세	1,480.5	1,459.7	1,483.5	1,535.4	1,639.8
		60~64세	1,981.3	1,906.1	1,841.2	1,828.6	1,797.2
		65세 이상	2,737.3	2,599.6	2,480.8	2,455.3	2,440.2

6. 정신의료기관 입원환자의 입원유형 현황

가. 자료원: HIRA 추출

나. 정의: 정신의료기관에 입원한 환자 중 입원유형에 따라 구분한 실인원 수 및 전체 입원자 중 비자의입원 비율(%) 현황

다. 산출식

1) 입원유형별 실인원 수 = 연도별 해당 유형으로 입원한 환자 수

2) 비자의입원율(%) = [비자의적 입원(B) / {자의적 입원(A) + 비자의적 입원(B)}] X 100

라. 해석상 주의사항

1) 당해연도 12월 31일 기준 시점자료임

2) 기관구분 > 의료기관

- 기관유형은 의료기관개설허가서 기준임

- 의료법 개정('21.3.5. 시행)에 따른 정신병원 신설로 인해 2021년부터 정신의료기관 항목이 세분화됨

변경 전(~20년)		변경 후(21년~)
정신병원	→	정신병원
		요양병원 정신과
		한방병원 정신과
정신과의원		의원 정신과
		한의원 정신과

표 6-1

정신의료기관 입원환자의 입원유형 현황

구분		2019년	2020년	2021년	2022년	2023년
계(명)		65,436	62,702	59,412	56,785	56,705
자의적 입원(A)(명)	소계	43,665	40,873	38,115	36,171	35,359
	자의입원	29,792	27,430	25,689	24,396	23,646
	동의입원	13,873	13,443	12,426	11,775	11,713
비자의적 입원(B)(명)	소계	20,616	20,710	20,299	19,693	20,312
	보호의무자에 의한 입원	17,298	16,912	16,026	15,210	15,273
	시장·군수·구청장에 의한 입원	3,318	3,798	4,273	4,483	5,039
응급입원(명)	소계	107	25	66	83	225
기타(명)	소계	1,048	1,094	932	838	809
비자의입원율(%)	소계	32.1	33.6	34.8	35.3	36.5

표 6-2

권역별 정신의료기관 입원환자의 입원유형 현황

구분		2019년	2020년	2021년	2022년	2023년	
수도권	계(명)	소계	20,749	19,781	18,537	17,001	17,399
	자의적 입원(A)(명)	소계	15,255	14,295	13,169	11,813	11,763
		자의입원	9,226	8,341	7,730	7,042	6,916
		동의입원	6,029	5,954	5,439	4,771	4,847
	비자의적 입원(B)(명)	소계	5,399	5,402	5,302	5,130	5,582
		보호의무자에 의한 입원	4,433	4,342	4,108	3,941	4,204
		시장·군수·구청장에 의한 입원	966	1,060	1,194	1,189	1,378
	응급입원(명)	소계	65	13	29	28	44
	기타(명)	소계	30	71	37	30	10
	비자의입원율(%)	소계	26.1	27.4	28.7	30.3	32.2
전라권	계(명)	소계	8,599	8,520	8,125	8,050	7,749
	자의적 입원(A)(명)	소계	6,374	6,245	5,837	5,819	5,527
		자의입원	4,284	4,207	3,941	3,865	3,654
		동의입원	2,090	2,038	1,896	1,954	1,873
	비자의적 입원(B)(명)	소계	2,218	2,273	2,280	2,195	2,189
		보호의무자에 의한 입원	1,901	1,917	1,868	1,773	1,714
		시장·군수·구청장에 의한 입원	317	356	412	422	475
	응급입원(명)	소계	X	X	X	27	26
	기타(명)	소계	X	X	6	9	7
	비자의입원율(%)	소계	25.8	26.7	28.1	27.4	28.4

구분		2019년	2020년	2021년	2022년	2023년	
경상권	계(명)	소계	25,519	24,769	23,823	23,077	23,060
	자의적 입원(A)(명)	소계	15,436	14,535	13,714	13,297	13,048
		자의입원	11,936	11,110	10,470	10,076	9,862
		동의입원	3,500	3,425	3,244	3,221	3,186
	비자의적 입원(B)(명)	소계	10,007	10,221	10,078	9,759	9,876
		보호의무자에 의한 입원	8,369	8,332	7,961	7,510	7,396
		시장·군수·구청장에 의한 입원	1,638	1,889	2,117	2,249	2,480
	응급입원(명)	소계	29	8	29	20	136
	기타(명)	소계	47	5	X	X	-
	비자의입원율(%)	소계	39.3	41.3	42.4	42.3	43.1
강원권	계(명)	소계	1,992	1,761	1,682	1,508	1,487
	자의적 입원(A)(명)	소계	1,798	1,545	1,433	1,311	1,260
		자의입원	1,353	1,155	1,081	975	939
		동의입원	445	390	352	336	321
	비자의적 입원(B)(명)	소계	191	216	248	193	226
		보호의무자에 의한 입원	162	151	146	120	143
		시장·군수·구청장에 의한 입원	29	65	102	73	83
	응급입원(명)	소계	X	-	X	X	X
	기타(명)	소계	-	-	-	-	-
	비자의입원율(%)	소계	9.6	12.3	14.8	12.8	15.2

구분			2019년	2020년	2021년	2022년	2023년
총청권	계(명)	소계	8,577	7,871	7,245	7,149	7,010
	자의적 입원(A)(명)	소계	4,802	4,253	3,962	3,931	3,761
		자의입원	2,993	2,617	2,467	2,438	2,275
		동의입원	1,809	1,636	1,495	1,493	1,486
	비자의적 입원(B)(명)	소계	2,801	2,598	2,391	2,416	2,439
		보호의무자에 의한 입원	2,433	2,170	1,943	1,866	1,816
		시장·군수·구청장에 의한 입원	368	428	448	550	623
	응급입원(명)	소계	6	X	5	X	18
	기타(명)	소계	968	1,017	887	798	792
	비자의입원율(%)	소계	36.8	37.9	37.6	38.1	39.3

* 인적 집계정보 5건 미만 'X', 자료 부존재 '-'

표 6-3 기관구분별 정신의료기관 입원환자의 입원유형 현황

구분		2019년	2020년	2021년	2022년	2023년	
종합병원 정신과	계(명)	소계	3,743	3,202	2,940	2,835	3,025
	자의적 입원(A)(명)	소계	2,740	2,320	2,136	2,090	2,193
		자의입원	1,829	1,532	1,422	1,382	1,445
		동의입원	911	788	714	708	748
	비자의적 입원(B)(명)	소계	999	881	801	729	824
		보호의무자에 의한 입원	X	X	X	X	X
		시장·군수·구청장에 의한 입원	X	X	X	X	X
	응급입원(명)	소계	X	X	X	X	X
	기타(명)	소계	X	X	X	X	X
	비자의입원율(%)	소계	26.7	27.5	27.3	25.9	27.3
병원 정신과	계(명)	소계	42,653	31,770	5,096	2,746	2,589
	자의적 입원(A)(명)	소계	29,349	22,167	3,379	1,906	1,818
		자의입원	20,122	15,087	2,587	1,400	1,324
		동의입원	9,227	7,080	792	506	494
	비자의적 입원(B)(명)	소계	13,151	9,528	1,689	835	761
		보호의무자에 의한 입원	X	X	X	X	X
		시장·군수·구청장에 의한 입원	X	X	X	X	X
	응급입원(명)	소계	X	X	X	X	X
	기타(명)	소계	X	X	X	X	X
	비자의입원율(%)	소계	30.9	30.1	33.3	30.5	29.5

구분		2019년	2020년	2021년	2022년	2023년	
정신병원	계(명)	소계	16,904	24,782	49,660	49,898	50,036
	자의적 입원(A)(명)	소계	9,545	13,899	30,988	30,955	30,344
		자의입원	6,468	9,143	20,676	20,797	20,231
		동의입원	3,077	4,756	10,312	10,158	10,113
	비자의적 입원(B)(명)	소계	6,363	9,850	17,706	18,044	18,676
		보호의무자에 의한 입원	X	X	X	X	X
		시장·군수·구청장에 의한 입원	X	X	X	X	X
	응급입원(명)	소계	X	X	X	X	X
	기타(명)	소계	X	X	X	X	X
비자의입원율(%)	소계	40.0	41.5	36.4	36.8	38.1	
한방병원 정신과	계(명)	소계	-	-	236	225	226
	자의적 입원(A)(명)	소계	-	-	215	205	209
		자의입원	-	-	96	95	94
		동의입원	-	-	119	110	115
	비자의적 입원(B)(명)	소계	-	-	21	20	17
		보호의무자에 의한 입원	-	-	X	X	X
		시장·군수·구청장에 의한 입원	-	-	X	X	X
	응급입원(명)	소계	-	-	X	X	X
	기타(명)	소계	-	-	X	X	X
비자의입원율(%)	소계	-	-	8.9	8.9	7.5	

구분			2019년	2020년	2021년	2022년	2023년
의원 정신과	계(명)	소계	2,136	2,948	1,480	1,081	829
	자의적 입원(A)(명)	소계	2,031	2,487	1,397	1,015	795
		자의입원	1,373	1,668	908	722	552
		동의입원	658	819	489	293	243
	비자의적 입원(B)(명)	소계	103	451	82	65	34
		보호의무자에 의한 입원	X	X	X	X	X
		시장·군수·구청장에 의한 입원	X	X	X	X	X
	응급입원(명)	소계	X	X	X	X	X
	기타(명)	소계	X	X	X	X	X
	비자의입원율(%)	소계	4.8	15.4	5.5	6.0	4.1

* 인적 집계정보 5건 미만 'X', 자료 부존재 '-'

7. 중증정신질환자의 퇴원 후 1개월 내 외래 방문율

가. 자료원: HIRA 추출

나. 정의: 중증정신질환으로 입원치료를 받은 환자 중, 퇴원 후 30일(1개월) 이내 정신의료기관의 외래를 방문한 환자 비율

다. 산출식: 1개월 이내 외래 방문 비율(%)=(퇴원 후 1개월 내에 정신과 외래를 방문한 환자 수 / 퇴원 환자수)*100

※ 30일 기준이며, 실일수로 계산됨(입·퇴원일 포함)

라. 해석상 주의사항

1) 중증정신질환 퇴원환자 산출기준

- 진료년도 기준 1년 동안 반복 입원하여 퇴원이 2회 이상인 경우, 모든 입원건을 대상으로 퇴원 후 1개월 이내 여부 산출

2) 퇴원 후 타 의료기관을 방문한 경우, 퇴원 의료기관과 외래 방문 의료기관의 종별이 다를 수 있음

3) 기관구분 > 의료기관

- 기관유형은 의료기관개설허가서 기준임

- 의료법 개정('21.3.5. 시행)에 따른 정신병원 신설로 인해 2021년부터 정신의료기관 항목이 세분화됨

변경 전(~20년)		변경 후(21년~)
정신병원	→	정신병원
		요양병원 정신과
정신과의원	→	한방병원 정신과
		의원 정신과
		한의원 정신과

4) 기관구분 > 전체

- 당해연도 연간 실인원으로 기관별 합계와 상이할 수 있음

표 7-1 중증정신질환자의 퇴원 후 1개월 내 외래 방문율

기관구분	2019년			2020년			2021년			2022년			2023년			
	퇴원 환자수	퇴원 후 1개월 이내 외래 방문 환자 수	1개월 이내 외래 방문 비율 (%)	퇴원 환자수	퇴원 후 1개월 이내 외래 방문 환자 수	1개월 이내 외래 방문 비율 (%)	퇴원 환자수	퇴원 후 1개월 이내 외래 방문 환자 수	1개월 이내 외래 방문 비율 (%)	퇴원 환자수	퇴원 후 1개월 이내 외래 방문 환자 수	1개월 이내 외래 방문 비율 (%)	퇴원 환자수	퇴원 후 1개월 이내 외래 방문 환자 수	1개월 이내 외래 방문 비율 (%)	
전체	전체	51,627	34,931	67.7%	42,114	28,664	68.1%	39,397	25,799	65.5%	43,635	27,403	62.8%	43,203	28,551	66.1%
	종합병원 정신과	12,943	12,249	94.6%	11,286	10,563	93.6%	11,502	10,648	92.6%	11,034	10,397	94.2%	11,119	10,655	95.8%
	병원 정신과	29,489	15,520	52.6%	23,462	12,314	52.5%	3,718	1,552	41.7%	3,060	1,194	39.0%	2,250	976	43.4%
	정신병원	9,307	4,497	48.3%	7,668	3,691	48.1%	24,320	11,715	48.2%	29,873	13,767	46.1%	30,535	14,629	47.9%
	요양병원 정신과	-	-	-	-	-	-	X	X	400.0%	X	X	200.0%	-	-	-
	한방병원 정신과	-	-	-	-	-	-	106	22	20.8%	127	19	15.0%	87	18	20.7%
	의원 정신과	2,411	6,364	264.0%	1,751	5,087	290.5%	1,377	4,666	338.9%	1,224	5,170	422.4%	738	5,531	749.5%
	한의원 정신과	-	-	-	-	-	-	-	-	-	-	-	-	-	-	-
통일병원	전체	51,627	29,236	56.6%	42,114	23,952	56.9%	39,397	21,380	54.3%	43,635	22,193	50.9%	43,203	22,895	53.0%

기관구분		2019년			2020년			2021년			2022년			2023년		
		퇴원 환자수	퇴원 후 1개월 이내 외래 방문 환자 수	1개월 이내 외래 방문 비율 (%)	퇴원 환자수	퇴원 후 1개월 이내 외래 방문 환자 수	1개월 이내 외래 방문 비율 (%)	퇴원 환자수	퇴원 후 1개월 이내 외래 방문 환자 수	1개월 이내 외래 방문 비율 (%)	퇴원 환자수	퇴원 후 1개월 이내 외래 방문 환자 수	1개월 이내 외래 방문 비율 (%)	퇴원 환자수	퇴원 후 1개월 이내 외래 방문 환자 수	1개월 이내 외래 방문 비율 (%)
외래 방문	종합병원 정신과	12,943	10,115	78.2%	11,286	8,842	78.3%	11,502	9,057	78.7%	11,034	8,511	77.1%	11,119	8,713	78.4%
	병원 정신과	29,489	14,093	47.8%	23,462	11,140	47.5%	3,718	1,222	32.9%	3,060	982	32.1%	2,250	805	35.8%
	정신병원	9,307	4,103	44.1%	7,668	3,343	43.6%	24,320	10,621	43.7%	29,873	12,374	41.4%	30,535	13,244	43.4%
	요양병원 정신과	-	-	-	-	-	-	X	50	37.6%	X	-	-	-	-	-
	한방병원 정신과	-	-	-	-	-	-	106	21	19.8%	127	16	12.6%	87	17	19.5%
	의원 정신과	2,411	1,299	53.9%	1,751	900	51.4%	1,377	688	50.0%	1,224	553	45.2%	738	340	46.1%
	한의원 정신과	-	-	-	-	-	-	-	-	-	-	-	-	-	-	-
타병원 외래 방문	전체	51,627	9,852	19.1%	42,114	8,039	19.1%	39,397	7,430	18.9%	43,635	8,593	19.7%	43,203	9,152	21.2%
	종합병원 정신과	12,943	2,783	21.5%	11,286	2,241	19.9%	11,502	2,151	18.7%	11,034	2,446	22.2%	11,119	2,526	22.7%
	병원 정신과	29,489	2,219	7.5%	23,462	1,804	7.7%	3,718	371	10.0%	3,060	238	7.8%	2,250	197	8.8%

기관구분	2019년			2020년			2021년			2022년			2023년		
	퇴원 환자수	퇴원 후 1개월 이내 외래 방문 환자 수	1개월 이내 외래 방문 비율 (%)	퇴원 환자수	퇴원 후 1개월 이내 외래 방문 환자 수	1개월 이내 외래 방문 비율 (%)	퇴원 환자수	퇴원 후 1개월 이내 외래 방문 환자 수	1개월 이내 외래 방문 비율 (%)	퇴원 환자수	퇴원 후 1개월 이내 외래 방문 환자 수	1개월 이내 외래 방문 비율 (%)	퇴원 환자수	퇴원 후 1개월 이내 외래 방문 환자 수	1개월 이내 외래 방문 비율 (%)
정신병원	9,307	565	6.1%	7,668	470	6.1%	24,320	1,558	6.4%	29,873	2,085	7.0%	30,535	2,033	6.7%
요양병원 정신과	-	-	-	-	-	-	X	X	400.0%	X	X	200.0%	-	-	-
한방병원 정신과	-	-	-	-	-	-	106	X	0.9%	127	X	2.4%	87	X	1.1%
의원 정신과	2,411	5,214	216.3%	1,751	4,270	243.9%	1,377	4,042	293.5%	1,224	4,678	382.2%	738	5,218	707.0%
한의원 정신과	-	-	-	-	-	-	-	-	-	-	-	-	-	-	-

* 인적 집계정보 5건 미만 'X', 자료 부존재 '-'

8. 중증정신질환자 퇴원 후 1개월 이내 재입원율

가. 자료원: HIRA 추출

나. 정의: 중증정신질환으로 입원치료를 받은 환자 중, 퇴원 후 30일(1개월) 이내 동일 병원에 재입원한 환자 비율

다. 산출식: 퇴원 후 1개월 이내 재입원율(%)=(퇴원 후 1개월 이내 동일병원에 한번 이상 재입원한 환자 수)/(퇴원한 중증정신질환자 수)*100
※ 30일 기준이며, 실일수로 계산됨(입·퇴원일 포함)

라. 해석상 주의사항

1) 중증정신질환 퇴원환자 산출기준

- 진료년도 기준 1년 동안 반복 입원하여 퇴원이 2회 이상인 경우, 모든 입원 건을 대상으로 퇴원 후 1개월 이내 여부 산출

2) 구분 > 전체

- 당해연도 연간 실인원으로 기관별 합계와 상이할 수 있음

표 8-1 중증정신질환자 퇴원 후 1개월 이내 재입원율

구분		2019년		2020년		2021년		2022년		2023년		
		실인원	재입원율	실인원	재입원율	실인원	재입원율	실인원	재입원율	실인원	재입원율	
중증정신질환 전체	전체 퇴원환자 수	51,627		42,114		39,397		43,635		43,203		
	7일 이내	전체 재입원	8,998	17.4%	6,567	15.6%	5,765	14.6%	7,910	18.1%	6,391	14.8%
		동일병원 재입원	4,960	9.6%	3,172	7.5%	2,791	7.1%	4,935	11.3%	3,263	7.6%
		타병원 재입원	4,615	8.9%	3,721	8.8%	3,236	8.2%	3,692	8.5%	3,397	7.9%
	30일 이내	전체 재입원	13,929	27.0%	10,571	25.1%	9,599	24.4%	12,050	27.6%	10,430	24.1%
		동일병원 재입원	9,591	18.6%	6,805	16.2%	6,514	16.5%	8,759	20.1%	6,941	16.1%
		타병원 재입원	5,725	11.1%	4,589	10.9%	4,052	10.3%	4,573	10.5%	4,243	9.8%
	90일 이내	전체 재입원	17,423	33.7%	13,368	31.7%	12,137	30.8%	14,930	34.2%	12,969	30.0%
		동일병원 재입원	13,037	25.3%	9,642	22.9%	8,806	22.4%	11,372	26.1%	9,342	21.6%
		타병원 재입원	6,580	12.7%	5,256	12.5%	4,743	12.0%	5,325	12.2%	4,954	11.5%
조현병, 분열형 및 망상장애	전체 퇴원환자 수	33,680		27,220		25,459		28,715		27,309		
	7일 이내	전체 재입원	6,679	19.8%	4,917	18.1%	4,316	17.0%	6,190	21.6%	4,707	17.2%
		동일병원 재입원	3,707	11.0%	2,293	8.4%	2,042	8.0%	3,939	13.7%	2,422	8.9%
		타병원 재입원	3,389	10.1%	2,847	10.5%	2,465	9.7%	2,833	9.9%	2,470	9.0%
	30일 이내	전체 재입원	10,311	30.6%	7,852	28.8%	7,169	28.2%	9,229	32.1%	7,624	27.9%
		동일병원 재입원	7,176	21.3%	4,992	18.3%	4,892	19.2%	6,850	23.9%	5,169	18.9%
		타병원 재입원	4,117	12.2%	3,452	12.7%	3,016	11.8%	3,373	11.7%	2,974	10.9%
	90일 이내	전체 재입원	12,945	38.4%	9,946	36.5%	9,014	35.4%	11,350	39.5%	9,425	34.5%
		동일병원 재입원	9,847	29.2%	7,186	26.4%	6,579	25.8%	8,834	30.8%	6,913	25.3%
		타병원 재입원	4,688	13.9%	3,918	14.4%	3,509	13.8%	3,861	13.4%	3,454	12.6%

구분		2019년		2020년		2021년		2022년		2023년		
		실인원	재입원율	실인원	재입원율	실인원	재입원율	실인원	재입원율	실인원	재입원율	
제 1형 및 제 2형 양극성 장애	전체 퇴원환자 수	10,705		8,943		8,627		9,689		9,995		
	7일 이내	전체 재입원	1,212	11.3%	812	9.1%	798	9.3%	947	9.8%	935	9.4%
		동일병원 재입원	651	6.1%	420	4.7%	412	4.8%	560	5.8%	465	4.7%
		타병원 재입원	629	5.9%	427	4.8%	417	4.8%	454	4.7%	507	5.1%
	30일 이내	전체 재입원	1,986	18.6%	1,397	15.6%	1,350	15.6%	1,598	16.5%	1,582	15.8%
		동일병원 재입원	1,303	12.2%	927	10.4%	912	10.6%	1,091	11.3%	1,009	10.1%
		타병원 재입원	855	8.0%	570	6.4%	555	6.4%	657	6.8%	688	6.9%
	90일 이내	전체 재입원	2,472	23.1%	1,793	20.0%	1,722	20.0%	2,059	21.3%	2,019	20.2%
		동일병원 재입원	1,742	16.3%	1,271	14.2%	1,244	14.4%	1,465	15.1%	1,398	14.0%
		타병원 재입원	985	9.2%	677	7.6%	652	7.6%	804	8.3%	821	8.2%
중등도 이상 우울에피소드 및 재발성 우울장애	전체 퇴원환자 수	8,458		6,834		6,057		6,118		6,830		
	7일 이내	전체 재입원	651	7.7%	464	6.8%	344	5.7%	401	6.6%	377	5.5%
		동일병원 재입원	514	6.1%	373	5.5%	271	4.5%	333	5.4%	307	4.5%
		타병원 재입원	158	1.9%	101	1.5%	81	1.3%	82	1.3%	73	1.1%
	30일 이내	전체 재입원	1,102	13.0%	842	12.3%	647	10.7%	721	11.8%	723	10.6%
		동일병원 재입원	946	11.2%	735	10.8%	560	9.2%	636	10.4%	621	9.1%
		타병원 재입원	206	2.4%	130	1.9%	114	1.9%	111	1.8%	117	1.7%
	90일 이내	전체 재입원	1,409	16.7%	1,110	16.2%	885	14.6%	954	15.6%	953	14.0%
		동일병원 재입원	1,237	14.6%	994	14.5%	782	12.9%	848	13.9%	834	12.2%
		타병원 재입원	249	2.9%	164	2.4%	144	2.4%	141	2.3%	152	2.2%

9. 정신의료기관 연간 재원 기간

가. 자료원: HIRA 추출

나. 정의: 정신의료기관 입원 환자의 마지막 퇴원 건 기준, 입원 기간 중앙값(중간값)

다. 산출식: 단순 산출

라. 해석상 주의사항

- 1) 입원에피소드 기준으로 전체 실인원수는 동일하지 않음
- 2) 기관구분 > 의료기관
 - 기관유형은 의료기관개설허가서 기준임
 - 의료법 개정('21.3.5. 시행)에 따른 정신병원 신설로 인해 2021년부터 정신의료기관 항목이 세분화됨

변경 전(~20년)		변경 후(21년~)
정신병원	→	정신병원
		요양병원 정신과
정신과의원		한방병원 정신과
		의원 정신과
		한의원 정신과

- 3) 구분 > 전체
 - 당해연도 연간 실인원으로 기관별 합계와 상이할 수 있음
 - 만 15세 이상, 치매(F00-F03) 제외한 F코드 전체(F04-F99)

표 9-1

정신의료기관 연간 채용 기간

구분	2019년			2020년			2021년			2022년			2023년			
	실인원	평균 입원 횟수	채용 기간 중앙값	실인원	평균 입원 횟수	채용 기간 중앙값	실인원	평균 입원 횟수	채용 기간 중앙값	실인원	평균 입원 횟수	채용 기간 중앙값	실인원	평균 입원 횟수	채용 기간 중앙값	
전체	전체	96,130	1.5	31.0	77,208	1.4	34.0	71,273	1.4	30.0	77,345	1.4	33.0	78,387	1.4	29.0
	종합병원 정신과	22,094	1.3	17.0	18,945	1.2	16.0	19,536	1.3	15.0	19,100	1.3	15.0	20,121	1.3	15.0
	병원 정신과	55,963	1.6	38.0	43,889	1.4	49.0	7,168	1.3	52.0	5,456	1.3	53.0	4,108	1.3	35.0
	정신병원	19,727	1.4	44.0	15,554	1.3	51.0	45,606	1.4	43.0	54,115	1.4	49.0	56,089	1.4	42.0
	요양병원 정신과	-	-	-	-	-	-	X	1.0	36.5	X	1.3	44.5	X	1.0	29.0
	한방병원 정신과	-	-	-	-	-	-	177	1.2	269.0	238	1.2	45.0	181	1.3	85.0
	의원 정신과	3,989	1.4	34.0	2,926	1.3	38.0	2,149	1.3	47.0	1,855	1.3	57.0	1,179	1.3	45.0
	한의원 정신과	-	-	-	-	-	-	-	-	-	-	-	-	-	-	-
중증 정신질환	전체	51,627	1.4	36.0	42,114	1.3	39.0	39,397	1.3	35.0	43,635	1.3	39.0	43,203	1.3	34.0
	종합병원 정신과	12,943	1.2	20.0	11,286	1.2	20.0	11,502	1.3	19.0	11,034	1.3	18.0	11,119	1.3	17.0
	병원 정신과	29,489	1.4	47.0	23,462	1.3	57.0	3,718	1.2	64.0	3,060	1.2	72.0	2,250	1.2	49.0
	정신병원	9,307	1.3	61.0	7,668	1.2	63.0	24,320	1.3	54.0	29,873	1.3	60.0	30,535	1.3	52.0
	요양병원 정신과	-	-	-	-	-	-	X	1.0	15.0	X	2.0	60.0	-	-	-
	한방병원 정신과	-	-	-	-	-	-	106	1.2	317.5	127	1.1	54.5	87	1.3	85.0
	의원 정신과	2,411	1.3	49.0	1,751	1.2	54.0	1,377	1.2	61.0	1,224	1.2	75.0	738	1.2	71.5
	한의원 정신과	-	-	-	-	-	-	-	-	-	-	-	-	-	-	-

구분	2019년			2020년			2021년			2022년			2023년			
	실인원	평균 입원 횟수	재원 기간 중앙값	실인원	평균 입원 횟수	재원 기간 중앙값	실인원	평균 입원 횟수	재원 기간 중앙값	실인원	평균 입원 횟수	재원 기간 중앙값	실인원	평균 입원 횟수	재원 기간 중앙값	
알코올 및 약물사용 장애	전체	28,392	1.7	32.0	21,566	1.6	41.0	18,031	1.5	36.0	19,163	1.5	41.0	18,863	1.5	35.0
	종합병원 정신과	1,946	1.3	18.0	1,349	1.3	20.0	1,077	1.3	16.0	1,072	1.4	16.0	1,188	1.3	15.0
	병원 정신과	18,891	1.7	33.0	14,458	1.5	44.0	2,356	1.5	42.0	1,526	1.4	40.0	1,134	1.4	28.0
	정신병원	8,411	1.5	34.0	6,161	1.4	40.0	14,895	1.5	37.0	16,823	1.5	43.0	16,821	1.5	37.0
	요양병원 정신과	-	-	-	-	-	-	75	1.2	61.0	-	-	-	X	1.0	19.0
	한방병원 정신과	-	-	-	-	-	-	32	1.2	152.0	80	1.3	39.0	69	1.3	72.0
	의원 정신과	850	1.6	29.0	633	1.5	30.0	404	1.6	31.0	327	1.5	45.0	215	1.5	39.0
	한의원 정신과	-	-	-	-	-	-	-	-	-	-	-	-	-	-	-

* 인적 집계정보 5건 미만 'X', 자료 부존재 '-'

10. 인구 1인당 지역사회 정신건강 예산

가. 자료원: 현황조사

나. 정의: 추계인구 수 대비 정신재활시설 및 지역사회 재활기관 예산 총액

다. 산출식: 인구 1인당 지역사회 정신건강예산(원) = 정신건강예산(천원) / 당해연도 추계인구

※ 추계인구수는 통계청 장래인구추계의 중위 추계 활용

라. 해석상 주의사항

- 1) 정신건강예산: 정신건강복지센터, 자살예방센터, 중독관리통합지원센터 인건비·운영비·사업비 예산과 정신재활시설 지출액의 합

표 10-1 인구 1인당 지역사회 정신건강 예산

구분	2019년		2020년		2021년		2022년		2023년	
	정신건강예산 (천원)	인구 1인당 지역사회 정신건강 예산 (원)	정신건강예산 (천원)	인구 1인당 지역사회 정신건강 예산 (원)	정신건강예산 (천원)	인구 1인당 지역사회 정신건강 예산 (원)	정신건강예산 (천원)	인구 1인당 지역사회 정신건강 예산 (원)	정신건강예산 (천원)	인구 1인당 지역사회 정신건강 예산 (원)
전국	278,672,839	5,389	301,087,723	5,815	369,411,443	7,139	409,606,725	7,934	450,401,100	8,710
서울특별시	51,300,286	5,309	53,647,039	5,587	58,981,416	6,208	64,425,801	6,845	72,920,882	7,757
부산광역시	15,159,383	4,495	21,308,849	6,373	24,205,167	7,275	26,788,626	8,119	28,769,318	8,760
대구광역시	9,581,590	3,939	10,602,255	4,382	12,256,595	5,133	14,878,918	6,296	17,149,064	7,267
인천광역시	9,923,885	3,371	12,662,483	4,291	17,599,138	5,984	18,986,808	6,413	22,135,544	7,357
광주광역시	11,630,978	7,787	12,369,203	8,314	13,794,092	9,391	14,712,833	10,054	16,405,649	11,212
대전광역시	10,936,233	7,249	12,740,140	8,492	14,142,584	9,563	15,077,208	10,246	16,672,296	11,312
울산광역시	4,807,473	4,193	5,321,698	4,669	6,497,177	5,782	8,566,189	7,698	9,675,092	8,745
세종특별자치시	963,287	2,909	1,237,214	3,546	1,512,042	4,129	2,701,373	7,058	4,084,572	10,547
경기도	70,323,347	5,312	71,020,437	5,298	84,485,223	6,207	91,876,022	6,716	100,935,956	7,324
강원특별자치도	12,209,343	8,050	11,770,854	7,769	15,121,734	9,946	18,406,908	12,063	20,127,531	13,194
충청북도	11,414,098	7,021	12,552,301	7,693	14,572,199	8,927	18,518,507	11,335	20,925,901	12,860
충청남도	16,218,788	7,413	15,871,633	7,200	22,915,551	10,528	24,384,487	11,185	21,975,046	9,969
전북특별자치도	15,985,544	8,865	17,222,524	9,609	21,594,236	12,036	24,877,903	13,975	27,551,008	15,580
전라남도	9,074,488	5,118	10,633,527	6,027	14,935,002	8,377	15,623,803	8,834	16,638,547	9,413
경상북도	14,406,343	5,406	16,325,614	6,148	22,220,924	8,414	23,802,671	9,057	24,518,190	9,389
경상남도	10,501,653	3,135	11,739,401	3,504	18,978,244	5,721	20,125,702	6,119	21,578,400	6,606
제주특별자치도	4,236,120	6,423	4,062,551	6,062	5,600,120	8,319	5,852,966	8,662	8,338,104	12,324

11. 정신건강 관련 기관 유형에 따른 시도별 인력 현황 및 인구 10만 명당 인력 수

가. 자료원: 현황조사

나. 정의: 정신의료기관에서 진료받은 만 15세 이상 환자 중 주요 정신질환 진단군을 기준으로 입원(낮병동 제외) 및 외래 환자를 합산한 실인원 수와 인구 10만 명당 비율

다. 산출식

- 1) 인구 10만 명당 인력=(분류별 인력소계 / 당해연도 추계인구)*100,000
- 2) 상근인력대비 전문인력 비율(%) = (전문인력 소계 / 상근인력 소계)*100
※ 추계인구수는 통계청 장래인구추계의 중위 추계 활용

라. 해석상 주의사항

- 1) 당해연도 12월 31일 기준 시점자료임
- 2) X: 개인 식별 문제로 일부 값은 미공개 함
- 3) 인력구분 > 정신건강복지센터_기초
- 기본형 정신건강증진사업 포함
- 4) 인력구분 > 자살예방센터
- 2019년도부터 독립형자살예방센터만 포함
- 부설형은 광역 혹은 기초정신건강복지센터에 포함됨

표 11-1 정신건강 관련기관 시도별 인력 현황 및 인구 10만 명당 인력 수

구분			2019년	2020년	2021년	2022년	2023년
전국	상근인력(명)	소계	23,348	25,561	26,454	31,384	31,241
	전문인력(명)	소계	9,096	9,578	9,802	10,058	10,500
	상근인력대비 전문인력 비율(%)	소계	39	37.5	37.1	32	33.6
	인구 10만명당 인력(명)	상근인력	45.2	49.4	51.1	60.8	60.4
		전문인력	17.6	18.5	18.9	19.5	20.3
서울특별시	상근인력(명)	소계	4,051	4,431	4,879	5,832	5,274
	전문인력(명)	소계	1,951	2,106	2,125	2,200	2,380
	상근인력대비 전문인력 비율(%)	소계	48.2	47.5	43.6	37.7	45.1
	인구 10만명당 인력(명)	상근인력	41.9	46.1	51.3	62	56.1
		전문인력	20.2	21.9	22.4	23.4	25.3
부산광역시	상근인력(명)	소계	1,765	1,937	1,939	2,228	2,342
	전문인력(명)	소계	713	730	737	763	776
	상근인력대비 전문인력 비율(%)	소계	40.4	37.7	38	34.2	33.1
	인구 10만명당 인력(명)	상근인력	52.3	57.9	58.3	67.5	71.3
		전문인력	21.1	21.8	22.1	23.1	23.6
대구광역시	상근인력(명)	소계	1,239	1,234	1,267	1,578	1,671
	전문인력(명)	소계	457	469	467	507	533
	상근인력대비 전문인력 비율(%)	소계	36.9	38	36.9	32.1	31.9
	인구 10만명당 인력(명)	상근인력	50.9	51	53.1	66.8	70.8
		전문인력	18.8	19.4	19.6	21.5	22.6

구분			2019년	2020년	2021년	2022년	2023년
인천광역시	상근인력(명)	소계	1,127	1,262	1,329	1,570	1,671
	전문인력(명)	소계	411	413	443	422	470
	상근인력대비 전문인력 비율(%)	소계	36.5	32.7	33.3	26.9	28.1
	인구 10만명당 인력(명)	상근인력	38.3	42.8	45.2	53	55.5
		전문인력	14	14	15.1	14.3	15.6
광주광역시	상근인력(명)	소계	841	891	964	1,096	1,091
	전문인력(명)	소계	385	401	400	396	394
	상근인력대비 전문인력 비율(%)	소계	45.8	45	41.5	36.1	36.1
	인구 10만명당 인력(명)	상근인력	56.3	59.9	65.6	74.9	74.6
		전문인력	25.8	27	27.2	27.1	26.9
대전광역시	상근인력(명)	소계	762	800	828	948	982
	전문인력(명)	소계	300	315	319	325	341
	상근인력대비 전문인력 비율(%)	소계	39.4	39.4	38.5	34.3	34.7
	인구 10만명당 인력(명)	상근인력	50.5	53.3	56	64.4	66.6
		전문인력	19.9	21	21.6	22.1	23.1
울산광역시	상근인력(명)	소계	391	421	426	530	510
	전문인력(명)	소계	143	146	148	160	164
	상근인력대비 전문인력 비율(%)	소계	36.6	34.7	34.7	30.2	32.2
	인구 10만명당 인력(명)	상근인력	34.1	36.9	37.9	47.6	46.1
		전문인력	12.5	12.8	13.2	14.4	14.8
세종특별자치시	상근인력(명)	소계	86	94	121	163	185

구분		2019년	2020년	2021년	2022년	2023년	
	전문인력(명)	소계	33	38	42	54	63
	상근인력대비 전문인력 비율(%)	소계	38.4	40.4	34.7	33.1	34.1
	인구 10만명당 인력(명)	상근인력	26	26.9	33	42.6	47.8
		전문인력	10	10.9	11.5	14.1	16.3
	경기도	상근인력(명)	소계	4,701	5,655	5,638	6,515
전문인력(명)		소계	1,886	2,052	2,180	2,213	2,371
상근인력대비 전문인력 비율(%)		소계	40.1	36.3	38.7	34	35.6
인구 10만명당 인력(명)		상근인력	35.5	42.2	41.4	47.6	48.4
		전문인력	14.2	15.3	16	16.2	17.2
강원특별자치도	상근인력(명)	소계	738	779	797	905	883
	전문인력(명)	소계	256	259	271	268	253
	상근인력대비 전문인력 비율(%)	소계	34.7	33.2	34	29.6	28.7
	인구 10만명당 인력(명)	상근인력	48.7	51.4	52.4	59.3	57.9
		전문인력	16.9	17.1	17.8	17.6	16.6
충청북도	상근인력(명)	소계	804	884	872	1,065	1,095
	전문인력(명)	소계	244	268	244	255	276
	상근인력대비 전문인력 비율(%)	소계	30.3	30.3	28	23.9	25.2
	인구 10만명당 인력(명)	상근인력	49.5	54.2	53.4	65.2	67.3
		전문인력	15	16.4	14.9	15.6	17
충청남도	상근인력(명)	소계	1,336	1,395	1,476	1,679	1,676
	전문인력(명)	소계	445	455	473	474	498

구분		2019년	2020년	2021년	2022년	2023년	
	상근인력대비 전문인력 비율(%)	소계	33.3	32.6	32	28.2	29.7
	인구 10만명당 인력(명)	상근인력	61.1	63.3	67.8	77	76
		전문인력	20.3	20.6	21.7	21.7	22.6
전북특별자치도	상근인력(명)	소계	998	1,043	1,099	1,343	1,315
	전문인력(명)	소계	450	420	429	454	447
	상근인력대비 전문인력 비율(%)	소계	45.1	40.3	39	33.8	34
	인구 10만명당 인력(명)	상근인력	55.3	58.2	61.3	75.4	74.4
		전문인력	25	23.4	23.9	25.5	25.3
전라남도	상근인력(명)	소계	1,076	1,101	1,146	1,424	1,354
	전문인력(명)	소계	370	375	396	394	380
	상근인력대비 전문인력 비율(%)	소계	34.4	34.1	34.6	27.7	28.1
	인구 10만명당 인력(명)	상근인력	60.7	62.4	64.3	80.5	76.6
		전문인력	20.9	21.3	22.2	22.3	21.5
경상북도	상근인력(명)	소계	1,387	1,486	1,478	1,846	1,857
	전문인력(명)	소계	398	451	452	451	438
	상근인력대비 전문인력 비율(%)	소계	28.7	30.3	30.6	24.4	23.6
	인구 10만명당 인력(명)	상근인력	52.1	56	56	70.2	71.1
		전문인력	14.9	17	17.1	17.2	16.8
경상남도	상근인력(명)	소계	1,780	1,869	1,908	2,299	2,284
	전문인력(명)	소계	555	571	566	592	589
	상근인력대비 전문인력 비율(%)	소계	31.2	30.6	29.7	25.8	25.8

구분			2019년	2020년	2021년	2022년	2023년
	인구 10만명당 인력(명)	상근인력	53.1	55.8	57.5	69.9	69.9
		전문인력	16.6	17	17.1	18	18
제주특별자치도	상근인력(명)	소계	266	279	287	363	382
	전문인력(명)	소계	99	109	110	130	127
	상근인력대비 전문인력 비율(%)	소계	37.2	39.1	38.3	35.8	33.2
	인구 10만명당 인력(명)	상근인력	40.3	41.6	42.6	53.7	56.5
전문인력		15	16.3	16.3	19.2	18.8	

표 11-2

정신건강 관련 기관 유형에 따른 시도별 인력 현황 및 인구 10만 명당 인력 수

구분		2019년	2020년	2021년	2022년	2023년	
전국	상근인력(명)	소계	23,348	25,561	26,454	31,384	31,241
	전문인력(명)	소계	9,096	9,578	9,802	10,058	10,500
		정신의료기관	6,264	6,481	6,589	6,724	7,017
		정신재활시설	719	742	739	729	729
		정신요양시설	190	190	183	188	207
		정신건강복지센터_광역	232	286	307	328	367
		정신건강복지센터_기초	1,513	1,698	1,776	1,873	1,951
		중독관리통합지원센터	138	142	149	176	181
		자살예방센터	40	39	59	40	48
	상근인력대비 전문인력 비율(%)	소계	39.0	37.5	37.1	32.0	33.6
	인구 10만명당 인력(명)	상근인력	45.2	49.4	51.1	60.8	60.4
		전문인력	17.6	18.5	18.9	19.5	20.3
서울특별시	상근인력(명)	소계	4,051	4,431	4,879	5,832	5,274
	전문인력(명)	소계	1,951	2,106	2,125	2,200	2,380
		정신의료기관	1,359	1,486	1,485	1,576	1,745
		정신재활시설	277	281	274	259	244
		정신요양시설	8	7	9	8	9
		정신건강복지센터_광역	31	36	44	54	69
		정신건강복지센터_기초	240	265	265	275	282
		중독관리통합지원센터	12	13	12	11	11

구분		2019년	2020년	2021년	2022년	2023년	
	자살예방센터	24	18	36	17	20	
	상근인력대비 전문인력 비율(%)	소계	48.2	47.5	43.6	37.7	45.1
	인구 10만명당 인력(명)	상근인력	41.9	46.1	51.3	62.0	56.1
		전문인력	20.2	21.9	22.4	23.4	25.3
부산광역시	상근인력(명)	소계	1,765	1,937	1,939	2,228	2,342
	전문인력(명)	소계	713	730	737	763	776
		정신의료기관	501	495	471	497	496
		정신재활시설	51	54	55	51	54
		정신요양시설	5	5	10	11	13
		정신건강복지센터_광역	21	23	19	15	17
		정신건강복지센터_기초	128	145	173	180	185
		중독관리통합지원센터	7	8	9	9	11
	상근인력대비 전문인력 비율(%)	소계	40.4	37.7	38.0	34.2	33.1
	인구 10만명당 인력(명)	상근인력	52.3	57.9	58.3	67.5	71.3
전문인력		21.1	21.8	22.1	23.1	23.6	
대구광역시	상근인력(명)	소계	1,239	1,234	1,267	1,578	1,671
	전문인력(명)	소계	457	469	467	507	533
		정신의료기관	326	328	336	353	360
		정신재활시설	42	44	45	47	44
		정신요양시설	7	8	X	5	5
		정신건강복지센터_광역	13	12	14	14	20

구분		2019년	2020년	2021년	2022년	2023년	
	정신건강복지센터_기초	63	73	68	82	97	
	중독관리통합지원센터	6	X	X	6	7	
	자살예방센터	-	-	-	-	-	
	상근인력대비 전문인력 비율(%)	소계	36.9	38.0	36.9	32.1	31.9
	인구 10만명당 인력(명)	상근인력	50.9	51.0	53.1	66.8	70.8
		전문인력	18.8	19.4	19.6	21.5	22.6
인천광역시	상근인력(명)	소계	1,127	1,262	1,329	1,570	1,671
	전문인력(명)	소계	411	413	443	422	470
		정신의료기관	317	291	311	286	312
		정신재활시설	17	17	20	19	22
		정신요양시설	X	13	X	X	X
		정신건강복지센터_광역	7	10	10	11	12
		정신건강복지센터_기초	51	69	84	83	100
		중독관리통합지원센터	11	8	9	13	12
	자살예방센터	X	5	5	6	8	
	상근인력대비 전문인력 비율(%)	소계	36.5	32.7	33.3	26.9	28.1
	인구 10만명당 인력(명)	상근인력	38.3	42.8	45.2	53.0	55.5
전문인력		14.0	14.0	15.1	14.3	15.6	
광주광역시	상근인력(명)	소계	841	891	964	1,096	1,091
	전문인력(명)	소계	385	401	400	396	394
		정신의료기관	222	230	222	222	208

구분		2019년	2020년	2021년	2022년	2023년	
		정신재활시설	22	24	23	22	22
		정신요양시설	31	31	33	34	33
		정신건강복지센터_광역	19	22	22	20	26
		정신건강복지센터_기초	62	67	72	75	79
		중독관리통합지원센터	29	27	28	23	26
		자살예방센터	-	-	-	-	-
	상근인력대비 전문인력 비율(%)	소계	45.8	45.0	41.5	36.1	36.1
	인구 10만명당 인력(명)	상근인력	56.3	59.9	65.6	74.9	74.6
		전문인력	25.8	27.0	27.2	27.1	26.9
	대전광역시	상근인력(명)	소계	762	800	828	948
전문인력(명)		소계	300	315	319	325	341
		정신의료기관	176	186	187	188	197
		정신재활시설	42	40	42	45	44
		정신요양시설	13	12	13	14	13
		정신건강복지센터_광역	18	22	25	23	29
		정신건강복지센터_기초	44	49	46	49	48
		중독관리통합지원센터	7	6	6	6	10
상근인력대비 전문인력 비율(%)		소계	39.4	39.4	38.5	34.3	34.7
인구 10만명당 인력(명)		상근인력	50.5	53.3	56.0	64.4	66.6
	전문인력	19.9	21.0	21.6	22.1	23.1	
울산광역시	상근인력(명)	소계	391	421	426	530	510

구분		2019년	2020년	2021년	2022년	2023년		
	전문인력(명)	소계	143	146	148	160	164	
		정신의료기관	86	87	90	95	98	
		정신재활시설	5	5	5	7	7	
		정신요양시설	X	X	X	X	X	
		정신건강복지센터_광역	8	7	7	12	10	
		정신건강복지센터_기초	40	43	41	43	46	
		중독관리통합지원센터	X	X	X	X	X	
	상근인력대비 전문인력 비율(%)	소계	36.6	34.7	34.7	30.2	32.2	
	인구 10만명당 인력(명)	상근인력	34.1	36.9	37.9	47.6	46.1	
		전문인력	12.5	12.8	13.2	14.4	14.8	
	세종특별자치시	상근인력(명)	소계	86	94	121	163	185
		전문인력(명)	소계	33	38	42	54	63
			정신의료기관	19	24	29	31	34
정신재활시설			X	X	X	X	X	
정신요양시설			X	X	X	X	X	
정신건강복지센터_광역			-	-	-	9	16	
정신건강복지센터_기초		10	11	10	12	10		
상근인력대비 전문인력 비율(%)		소계	38.4	40.4	34.7	33.1	34.1	
인구 10만명당 인력(명)		상근인력	26.0	26.9	33.0	42.6	47.8	
		전문인력	10.0	10.9	11.5	14.1	16.3	
경기도	상근인력(명)	소계	4,701	5,655	5,638	6,515	6,669	

구분		2019년	2020년	2021년	2022년	2023년		
	전문인력(명)	소계	1,886	2,052	2,180	2,213	2,371	
		정신의료기관	1,192	1,279	1,359	1,355	1,451	
		정신재활시설	107	110	103	109	119	
		정신요양시설	16	18	22	19	22	
		정신건강복지센터_광역	31	51	62	63	62	
		정신건강복지센터_기초	493	536	573	601	647	
		중독관리통합지원센터	35	42	43	49	50	
		자살예방센터	12	16	18	17	20	
	상근인력대비 전문인력 비율(%)	소계	40.1	36.3	38.7	34.0	35.6	
	인구 10만명당 인력(명)	상근인력	35.5	42.2	41.4	47.6	48.4	
		전문인력	14.2	15.3	16.0	16.2	17.2	
	강원특별자치도	상근인력(명)	소계	738	779	797	905	883
		전문인력(명)	소계	256	259	271	268	253
정신의료기관			182	179	189	183	174	
정신재활시설			5	5	6	5	5	
정신건강복지센터_광역			8	8	8	9	8	
정신건강복지센터_기초			57	63	63	63	59	
중독관리통합지원센터			X	X	5	8	7	
자살예방센터		-	-	-	-	-		
상근인력대비 전문인력 비율(%)		소계	34.7	33.2	34.0	29.6	28.7	
인구 10만명당 인력(명)	상근인력	48.7	51.4	52.4	59.3	57.9		

구분		2019년	2020년	2021년	2022년	2023년	
충청북도	전문인력	16.9	17.1	17.8	17.6	16.6	
	상근인력(명)	소계	804	884	872	1,065	1,095
	전문인력(명)	소계	244	268	244	255	276
		정신의료기관	162	174	161	161	183
		정신재활시설	19	20	19	20	20
		정신요양시설	12	14	9	9	9
		정신건강복지센터_광역	13	11	10	13	11
		정신건강복지센터_기초	35	47	43	47	49
		중독관리통합지원센터	X	X	X	5	X
	상근인력대비 전문인력 비율(%)	소계	30.3	30.3	28.0	23.9	25.2
	인구 10만명당 인력(명)	상근인력	49.5	54.2	53.4	65.2	67.3
전문인력		15.0	16.4	14.9	15.6	17.0	
충청남도	상근인력(명)	소계	1,336	1,395	1,476	1,679	1,676
	전문인력(명)	소계	445	455	473	474	498
		정신의료기관	357	355	370	371	392
		정신재활시설	25	33	29	27	26
		정신요양시설	27	26	22	23	26
		정신건강복지센터_광역	8	7	9	7	7
		정신건강복지센터_기초	24	30	39	40	42
		중독관리통합지원센터	X	X	X	6	5
		자살예방센터	-	-	-	-	-

구분		2019년	2020년	2021년	2022년	2023년	
	상근인력대비 전문인력 비율(%)	소계	33.3	32.6	32.0	28.2	29.7
	인구 10만명당 인력(명)	상근인력	61.1	63.3	67.8	77.0	76.0
		전문인력	20.3	20.6	21.7	21.7	22.6
전북특별자치도	상근인력(명)	소계	998	1,043	1,099	1,343	1,315
	전문인력(명)	소계	450	420	429	454	447
		정신의료기관	281	242	238	259	247
		정신재활시설	61	60	62	67	63
		정신요양시설	21	14	23	25	28
		정신건강복지센터_광역	14	22	20	13	19
		정신건강복지센터_기초	70	77	79	81	78
		중독관리통합지원센터	X	5	7	9	12
	상근인력대비 전문인력 비율(%)	소계	45.1	40.3	39.0	33.8	34.0
	인구 10만명당 인력(명)	상근인력	55.3	58.2	61.3	75.4	74.4
		전문인력	25.0	23.4	23.9	25.5	25.3
전라남도	상근인력(명)	소계	1,076	1,101	1,146	1,424	1,354
	전문인력(명)	소계	370	375	396	394	380
		정신의료기관	279	280	302	289	274
		정신재활시설	8	7	9	8	8
		정신요양시설	14	11	12	11	13
		정신건강복지센터_광역	14	17	17	19	18
		정신건강복지센터_기초	52	58	54	65	65

구분		2019년	2020년	2021년	2022년	2023년	
	중독관리통합지원센터	X	X	X	X	X	
	상근인력대비 전문인력 비율(%)	소계	34.4	34.1	34.6	27.7	28.1
	인구 10만명당 인력(명)	상근인력	60.7	62.4	64.3	80.5	76.6
		전문인력	20.9	21.3	22.2	22.3	21.5
경상북도	상근인력(명)	소계	1,387	1,486	1,478	1,846	1,857
	전문인력(명)	소계	398	451	452	451	438
		정신의료기관	285	314	315	303	307
		정신재활시설	19	22	23	21	25
		정신요양시설	13	13	11	11	13
		정신건강복지센터_광역	9	12	11	14	11
		정신건강복지센터_기초	72	87	90	98	79
	중독관리통합지원센터	-	X	X	X	X	
	상근인력대비 전문인력 비율(%)	소계	28.7	30.3	30.6	24.4	23.6
	인구 10만명당 인력(명)	상근인력	52.1	56.0	56.0	70.2	71.1
전문인력		14.9	17.0	17.1	17.2	16.8	
경상남도	상근인력(명)	소계	1,780	1,869	1,908	2,299	2,284
	전문인력(명)	소계	555	571	566	592	589
		정신의료기관	456	459	459	476	462
		정신재활시설	12	13	13	13	16
		정신요양시설	11	10	6	6	11
정신건강복지센터_광역	7	13	13	19	15		

구분		2019년	2020년	2021년	2022년	2023년	
	정신건강복지센터_기초	60	67	64	63	70	
	중독관리통합지원센터	9	9	11	15	15	
	상근인력대비 전문인력 비율(%)	소계	31.2	30.6	29.7	25.8	25.8
	인구 10만명당 인력(명)	상근인력	53.1	55.8	57.5	69.9	69.9
		전문인력	16.6	17.0	17.1	18.0	18.0
	제주특별자치도	상근인력(명)	소계	266	279	287	363
전문인력(명)		소계	99	109	110	130	127
		정신의료기관	64	72	65	79	77
		정신재활시설	5	6	10	8	9
		정신요양시설	X	X	X	5	X
		정신건강복지센터_광역	11	13	16	13	17
		정신건강복지센터_기초	12	11	12	16	15
		중독관리통합지원센터	X	X	5	9	5
상근인력대비 전문인력 비율(%)		소계	37.2	39.1	38.3	35.8	33.2
인구 10만명당 인력(명)		상근인력	40.3	41.6	42.6	53.7	56.5
		전문인력	15.0	16.3	16.3	19.2	18.8

* 인적 집계정보 5건 미만 'X', 자료 부존재 '-'

12. 사례관리자 1인당 등록 정신질환자 수

가. 자료원: 현황조사

나. 정의: 지역사회 재활기관(기초)에 근무하는 사례관리자 대비 등록 정신질환자 수

다. 산출식: 사례관리자 1인당 등록 정신질환자 수(명) = 등록정신질환자수 / 사례관리자수

라. 해석상 주의사항

- 1) 당해연도 12월 31일 기준 시점자료임
- 2) 기관구분 및 시도구분 > 자살예방센터
 - 독립형 자살예방센터만 포함
 - 부설형 자살예방센터의 자료는 정신건강복지센터에 포함됨

표 12-1 사례관리자 1인당 등록 정신질환자 수

구분		2019년	2020년	2021년	2022년	2023년
전체	등록정신질환자수(명)	81,161	83,603	87,910	88,535	87,638
	사례관리자수(명)	2,375	2,991	3,304	3,508	3,768
	사례관리자 1인당 등록 정신질환자 수(명)	34.2	28	26.6	25.2	23.3
기초정신건강 복지센터	등록정신질환자수(명)	72,651	75,453	79,446	80,513	80,044
	사례관리자수(명)	2,135	2,706	3,002	3,190	3,434
	사례관리자 1인당 등록 정신질환자 수(명)	34	27.9	26.5	25.2	23.3
중독관리통합 지원센터	등록정신질환자수(명)	7,726	7,467	7,636	7,204	6,895
	사례관리자수(명)	212	254	266	284	298
	사례관리자 1인당 등록 정신질환자 수(명)	36.4	29.4	28.7	25.4	23.1
자살예방센터	등록정신질환자수(명)	784	683	828	818	699
	사례관리자수(명)	28	31	36	34	36
	사례관리자 1인당 등록 정신질환자 수(명)	28	22	23	24.1	19.4

표 12-2

시도별 사례관리자 1인당 등록 정신질환자 수

구분		2019년	2020년	2021년	2022년	2023년
전국	등록정신질환자수(명)	81,161	83,603	87,910	88,535	87,638
	사례관리자수(명)	2,375	2,991	3,304	3,508	3,768
	사례관리자 1인당 등록 정신질환자 수(명)	34.2	28.0	26.6	25.2	23.3
서울특별시	등록정신질환자수(명)	11,397	10,044	10,457	10,299	9,358
	사례관리자수(명)	257	295	316	331	367
	사례관리자 1인당 등록 정신질환자 수(명)	44.3	34.0	33.1	31.1	25.5
부산광역시	등록정신질환자수(명)	3,838	4,202	4,708	5,041	5,238
	사례관리자수(명)	184	237	275	270	294
	사례관리자 1인당 등록 정신질환자 수(명)	20.9	17.7	17.1	18.7	17.8
대구광역시	등록정신질환자수(명)	2,343	2,470	2,615	2,919	3,092
	사례관리자수(명)	82	103	117	136	150
	사례관리자 1인당 등록 정신질환자 수(명)	28.6	24.0	22.4	21.5	20.6
인천광역시	등록정신질환자수(명)	5,166	5,251	5,572	6,008	6,783
	사례관리자수(명)	116	164	187	208	227
	사례관리자 1인당 등록 정신질환자 수(명)	44.5	32.0	29.8	28.9	29.9
광주광역시	등록정신질환자수(명)	3,071	3,117	3,184	2,795	2,575
	사례관리자수(명)	105	113	122	116	124
	사례관리자 1인당 등록 정신질환자 수(명)	29.2	27.6	26.1	24.1	20.8
대전광역시	등록정신질환자수(명)	1,096	1,318	1,439	1,425	1,463
	사례관리자수(명)	48	55	62	74	79
	사례관리자 1인당 등록 정신질환자 수(명)	22.8	24.0	23.2	19.3	18.5
울산광역시	등록정신질환자수(명)	1,131	1,306	1,394	1,483	1,457
	사례관리자수(명)	48	62	68	75	77
	사례관리자 1인당 등록 정신질환자 수(명)	23.6	21.1	20.5	19.8	18.9
세종특별자치시	등록정신질환자수(명)	456	330	295	344	347
	사례관리자수(명)	12	11	13	16	15
	사례관리자 1인당 등록 정신질환자 수(명)	38.0	30.0	22.7	21.5	23.1

구분		2019년	2020년	2021년	2022년	2023년
경기도	등록정신질환자수(명)	22,042	22,221	23,948	24,525	24,910
	사례관리자수(명)	625	822	919	984	1,042
	사례관리자 1인당 등록 정신질환자 수(명)	35.3	27.0	26.1	24.9	23.9
강원특별자치도	등록정신질환자수(명)	5,453	5,749	5,474	5,297	5,211
	사례관리자수(명)	157	191	194	197	209
	사례관리자 1인당 등록 정신질환자 수(명)	34.7	30.1	28.2	26.9	24.9
충청북도	등록정신질환자수(명)	5,087	5,434	5,634	5,539	5,313
	사례관리자수(명)	114	146	152	178	186
	사례관리자 1인당 등록 정신질환자 수(명)	44.6	37.2	37.1	31.1	28.6
충청남도	등록정신질환자수(명)	4,036	4,432	4,762	4,409	3,656
	사례관리자수(명)	100	109	119	135	168
	사례관리자 1인당 등록 정신질환자 수(명)	40.4	40.7	40.0	32.7	21.8
전북특별자치도	등록정신질환자수(명)	1,963	2,260	2,387	2,573	2,591
	사례관리자수(명)	93	119	130	130	138
	사례관리자 1인당 등록 정신질환자 수(명)	21.1	19.0	18.4	19.8	18.8
전라남도	등록정신질환자수(명)	3,266	3,670	3,770	3,698	3,728
	사례관리자수(명)	106	125	148	160	180
	사례관리자 1인당 등록 정신질환자 수(명)	30.8	29.4	25.5	23.1	20.7
경상북도	등록정신질환자수(명)	3,795	4,086	4,373	4,582	4,616
	사례관리자수(명)	164	221	221	229	214
	사례관리자 1인당 등록 정신질환자 수(명)	23.1	18.5	19.8	20.0	21.6
경상남도	등록정신질환자수(명)	5,248	5,876	6,186	6,011	5,572
	사례관리자수(명)	133	186	223	225	234
	사례관리자 1인당 등록 정신질환자 수(명)	39.5	31.6	27.7	26.7	23.8
제주특별자치도	등록정신질환자수(명)	1,773	1,837	1,712	1,587	1,728
	사례관리자수(명)	31	32	38	44	64
	사례관리자 1인당 등록 정신질환자 수(명)	57.2	57.4	45.1	36.1	27.0

13. 정신의료기관의 개방병상 현황

가. 자료원: 현황조사

나. 정의: 정신의료기관 내 개방 형태로 운영 되는 병상 수 현황

다. 산출식: 단순집계

라. 해석상 주의사항

- 1) 당해연도 12월 31일 기준 시점자료
- 2) 기관구분 > 의료기관
 - 기관유형은 의료기관개설허가서 기준임
 - 의료법 개정('21.3.5. 시행)에 따른 정신병원 신설로 인해 2021년부터 정신의료기관 항목이 세분화됨

변경 전(~20년)		변경 후(21년~)
정신병원	→	정신병원
		요양병원 정신과
정신과의원	→	한방병원 정신과
		의원 정신과
		한의원 정신과

표 13-1 기관구분별 정신의료기관의 개방병상 현황

구분	2019년	2020년	2021년	2022년	2023년
소계	16,608	17,503	15,450	15,414	12,951
종합병원 정신과	1,333	2,252	1,472	1,033	1,015
병원 정신과	10,998	8,863	1,468	1,046	680
정신병원	3,785	5,827	11,941	13,022	11,014
한방병원 정신과	-	-	255	158	105
의원 정신과	492	561	314	155	137

표 13-2

시도별 정신의료기관의 개방병상 현황

구분	2019년	2020년	2021년	2022년	2023년
소계	16,608	17,503	15,450	15,414	12,951
서울특별시	1,199	1,411	1,355	872	827
부산광역시	1,046	962	841	939	694
대구광역시	1,308	1,303	1,118	1,129	1,037
인천광역시	689	691	725	675	735
광주광역시	866	817	743	758	721
대전광역시	339	367	234	439	210
울산광역시	276	273	265	288	267
세종특별자치시	12	12	15	15	15
경기도	3,057	3,808	2,910	3,136	2,398
강원특별자치도	582	429	435	450	353
충청북도	905	622	617	604	546
충청남도	1,007	887	929	1,008	740
전북특별자치도	501	540	566	561	578
전라남도	882	1,118	834	1,167	777
경상북도	1,854	1,756	1,924	1,681	1,565
경상남도	2,058	2,473	1,905	1,650	1,452
제주특별자치도	27	34	34	42	36

14. 정신건강복지센터 및 중독관리통합지원센터의 운영주체 현황

가. 자료원: 현황조사

나. 정의: 정신건강복지센터 및 중독관리통합지원센터의 직영 또는 위탁 운영 현황

다. 산출식: 단순집계

라. 해석상 주의사항

1) 당해연도 12월 31일 기준 시점자료

표 14-1 정신건강복지센터 및 중독관리통합지원센터의 운영주체 현황

구분		2019	2020	2021	2022	2023
전체	계	306	310	310	319	323
	직영	96	99	99	100	100
	위탁	210	211	211	219	223
정신건강복지센터	계	257	260	260	261	263
	직영	91	94	94	95	95
	위탁	166	166	166	166	168
정신건강복지센터(광역)	계	16	16	16	17	17
	위탁	16	16	16	17	17
정신건강복지센터(기초)	계	241	244	244	244	246
	직영	91	94	94	95	95
	위탁	150	150	150	149	151
중독관리통합지원센터	계	49	50	50	58	60
	직영	5	5	5	5	5
	위탁	44	45	45	53	55

15. 기초정신건강복지센터 수행사업 현황

가. 자료원: 현황조사

나. 정의: 전국 기초정신건강복지센터의 시도 및 사업별 수행 현황

다. 산출식: 단순집계

라. 해석상 주의사항

1) 당해연도 12월 31일 기준 시점자료

표 15-1 기초정신건강복지센터 수행사업 현황

구분	2019년	2020년	2021년	2022년	2023년
시설 수	241	244	244	244	246
중증정신질환사업	235	239	239	240	240
자살예방사업	230	223	232	229	233
정신건강증진사업	231	236	238	240	243
알코올/중독사업	70	87	65	88	76
재난관리사업	98	162	149	200	206
노숙인정신보건사업	2	5	2	5	1
공동모금회지원사업	12	8	8	10	7
기타	21	33	77	27	42

표 15-2

시도별 기초정신건강복지센터 수행사업 현황(사업, 시도 순)

구분		2019년	2020년	2021년	2022년	2023년
시설수	전국	241	244	244	244	246
	서울특별시	25	25	25	25	25
	부산광역시	16	16	16	16	16
	대구광역시	8	8	8	8	9
	인천광역시	10	11	11	11	11
	광주광역시	5	5	5	5	5
	대전광역시	5	5	5	5	5
	울산광역시	5	5	5	5	5
	세종특별자치시	1	1	1	1	1
	경기도	37	37	37	37	37
	강원특별자치도	18	18	18	18	18
	충청북도	14	14	14	14	14
	충청남도	16	16	16	16	17
	전북특별자치도	14	14	14	14	14
	전라남도	21	22	22	22	23
	경상북도	24	25	25	25	24
	경상남도	20	20	20	20	20
	제주특별자치도	2	2	2	2	2
	중증정신질환사업	전국	235	239	239	240
서울특별시		25	25	25	25	25
부산광역시		16	16	16	16	16
대구광역시		8	8	8	8	9
인천광역시		10	11	11	11	11
광주광역시		5	5	5	5	5
대전광역시		5	5	5	5	5
울산광역시		5	5	5	5	5
세종특별자치시		1	1	1	1	1
경기도		32	33	33	33	33
강원특별자치도		18	18	18	18	18
충청북도		14	14	14	14	14
충청남도		16	16	16	16	16
전북특별자치도		14	14	14	14	14

구분		2019년	2020년	2021년	2022년	2023년	
	전라남도	21	22	22	22	22	
	경상북도	23	24	24	25	24	
	경상남도	20	20	20	20	20	
	제주특별자치도	2	2	2	2	2	
아동청소년정신건강 증진사업	전국	222	224	222	236	236	
	서울특별시	25	25	25	25	25	
	부산광역시	16	16	16	16	16	
	대구광역시	8	8	8	8	9	
	인천광역시	10	11	11	11	11	
	광주광역시	5	5	5	5	5	
	대전광역시	5	5	5	5	5	
	울산광역시	5	5	5	5	5	
	세종특별자치시	1	1	1	1	1	
	경기도	31	32	32	31	31	
	강원특별자치도	17	16	15	16	16	
	충청북도	14	14	14	14	14	
	충청남도	15	15	16	16	16	
	전북특별자치도	11	13	12	14	14	
	전라남도	20	20	18	22	22	
	경상북도	18	20	23	25	24	
	경상남도	19	16	14	20	20	
	제주특별자치도	2	2	2	2	2	
	자살예방사업	전국	230	223	232	229	233
		서울특별시	25	23	22	23	23
부산광역시		16	16	16	16	16	
대구광역시		8	8	8	8	9	
인천광역시		10	11	11	11	10	
광주광역시		5	5	5	5	5	
대전광역시		5	5	5	5	5	
울산광역시		5	5	5	5	5	
세종특별자치시		1	1	1	1	1	
경기도		28	25	30	28	29	

구분		2019년	2020년	2021년	2022년	2023년	
	강원특별자치도	18	16	18	18	18	
	충청북도	14	14	14	14	14	
	충청남도	15	15	15	16	16	
	전북특별자치도	14	13	13	14	14	
	전라남도	21	21	22	22	22	
	경상북도	23	23	25	22	24	
	경상남도	20	20	20	19	20	
	제주특별자치도	2	2	2	2	2	
정신건강증진사업	전국	231	236	238	240	243	
	서울특별시	25	25	25	25	25	
	부산광역시	16	16	16	16	16	
	대구광역시	7	8	8	8	9	
	인천광역시	10	11	11	11	11	
	광주광역시	5	5	5	5	5	
	대전광역시	5	5	5	5	5	
	울산광역시	5	5	5	5	5	
	세종특별자치시	1	1	1	1	1	
	경기도	32	31	32	33	34	
	강원특별자치도	16	18	17	18	18	
	충청북도	14	14	14	14	14	
	충청남도	16	15	16	16	17	
	전북특별자치도	14	14	14	14	14	
	전라남도	20	21	22	22	23	
	경상북도	23	25	25	25	24	
	경상남도	20	20	20	20	20	
	제주특별자치도	2	2	2	2	2	
	알코올/중독사업	전국	70	87	65	88	76
		서울특별시	21	21	19	21	21
부산광역시		4	5	3	6	1	
대구광역시		-	-	-	1	-	
인천광역시		2	3	4	5	5	
광주광역시		-	1	-	-	-	
대전광역시		-	1	1	-	-	

구분		2019년	2020년	2021년	2022년	2023년	
	울산광역시	1	-	-	-	-	
	세종특별자치시	-	-	-	1	1	
	경기도	12	13	8	11	12	
	강원특별자치도	6	8	8	8	7	
	충청북도	3	4	1	4	2	
	충청남도	2	3	3	3	4	
	전북특별자치도	1	3	4	5	5	
	전라남도	3	9	3	5	4	
	경상북도	5	7	3	8	4	
	경상남도	10	9	8	10	10	
재난관리사업	전국	98	162	149	200	206	
	서울특별시	6	18	18	23	23	
	부산광역시	9	12	12	15	15	
	대구광역시	1	5	3	5	9	
	인천광역시	3	9	8	11	11	
	광주광역시	1	3	2	4	5	
	대전광역시	-	4	3	5	4	
	울산광역시	5	5	4	5	5	
	세종특별자치시	-	1	-	1	1	
	경기도	22	26	30	32	30	
	강원특별자치도	7	8	5	14	11	
	충청북도	6	8	6	11	11	
	충청남도	1	3	5	10	13	
	전북특별자치도	2	5	6	9	10	
	전라남도	6	16	14	15	16	
	경상북도	14	21	19	20	21	
	경상남도	15	16	12	18	19	
	제주특별자치도	-	2	2	2	2	
	노숙인정신보건사업	전국	2	5	2	5	1
		서울특별시	-	-	-	-	-
부산광역시		2	2	1	-	-	
대구광역시		-	-	-	-	1	
경기도		-	-	-	-	-	

구분		2019년	2020년	2021년	2022년	2023년	
	강원특별자치도	-	1	-	1	-	
	충청남도	-	-	-	1	-	
	전라남도	-	1	1	1	-	
	경상북도	-	1	-	2	-	
공동모금회지원사업	전국	12	8	8	10	7	
	서울특별시	2	-	1	1	1	
	부산광역시	1	1	1	1	2	
	인천광역시	2	-	-	-	-	
	광주광역시	-	-	1	1	1	
	경기도	3	2	2	2	1	
	강원특별자치도	-	1	-	-	1	
	충청북도	1	-	-	-	-	
	충청남도	1	1	-	1	-	
	전라남도	1	1	1	-	-	
	경상북도	-	1	1	3	1	
	제주특별자치도	1	1	1	1	-	
	기타	전국	21	33	77	27	42
		서울특별시	4	4	6	3	2
부산광역시		-	1	2	2	4	
대구광역시		-	-	3	-	-	
인천광역시		2	2	5	2	1	
광주광역시		1	2	3	-	3	
울산광역시		-	-	1	-	-	
세종특별자치시		-	1	-	-	-	
경기도		4	5	34	2	16	
강원특별자치도		2	2	2	2	1	
충청북도		1	2	3	-	1	
충청남도		4	1	3	3	2	
전북특별자치도		1	1	2	2	3	
전라남도		-	6	8	4	2	
경상북도		-	3	2	6	5	
경상남도		1	2	3	1	2	
제주특별자치도		1	1	-	-	-	

표 15-3

시도별 기초정신건강복지센터 수행사업 현황(시도, 사업 순)

구분		2019년	2020년	2021년	2022년	2023년
전국	시설수	241	244	244	244	246
	중증정신질환사업	235	239	239	240	240
	아동청소년정신건강 증진사업	222	224	222	236	236
	자살예방사업	230	223	232	229	233
	정신건강증진사업	231	236	238	240	243
	알코올/중독사업	70	87	65	88	76
	재난관리사업	98	162	149	200	206
	노숙인정신보건사업	2	5	2	5	1
	공동모금회지원사업	12	8	8	10	7
	기타	21	33	77	27	42
서울특별시	시설수	25	25	25	25	25
	중증정신질환사업	25	25	25	25	25
	아동청소년정신건강 증진사업	25	25	25	25	25
	자살예방사업	25	23	22	23	23
	정신건강증진사업	25	25	25	25	25
	알코올/중독사업	21	21	19	21	21
	재난관리사업	6	18	18	23	23
	노숙인정신보건사업	-	-	-	-	-
	공동모금회지원사업	2	-	1	1	1
	기타	4	4	6	3	2
부산광역시	시설수	16	16	16	16	16
	중증정신질환사업	16	16	16	16	16
	아동청소년정신건강 증진사업	16	16	16	16	16
	자살예방사업	16	16	16	16	16
	정신건강증진사업	16	16	16	16	16
	알코올/중독사업	4	5	3	6	1
	재난관리사업	9	12	12	15	15
	노숙인정신보건사업	2	2	1	-	-
	공동모금회지원사업	1	1	1	1	2
	기타	-	1	2	2	4

구분		2019년	2020년	2021년	2022년	2023년
대구광역시	시설수	8	8	8	8	9
	중증정신질환사업	8	8	8	8	9
	아동청소년정신건강 증진사업	8	8	8	8	9
	자살예방사업	8	8	8	8	9
	정신건강증진사업	7	8	8	8	9
	알코올/중독사업	-	-	-	1	-
	재난관리사업	1	5	3	5	9
	노숙인정신보건사업	-	-	-	-	1
	기타	-	-	3	-	-
인천광역시	시설수	10	11	11	11	11
	중증정신질환사업	10	11	11	11	11
	아동청소년정신건강 증진사업	10	11	11	11	11
	자살예방사업	10	11	11	11	10
	정신건강증진사업	10	11	11	11	11
	알코올/중독사업	2	3	4	5	5
	재난관리사업	3	9	8	11	11
	공동모금회지원사업	2	-	-	-	-
	기타	2	2	5	2	1
광주광역시	시설수	5	5	5	5	5
	중증정신질환사업	5	5	5	5	5
	아동청소년정신건강 증진사업	5	5	5	5	5
	자살예방사업	5	5	5	5	5
	정신건강증진사업	5	5	5	5	5
	알코올/중독사업	-	1	-	-	-
	재난관리사업	1	3	2	4	5
	공동모금회지원사업	-	-	1	1	1
	기타	1	2	3	-	3
대전광역시	시설수	5	5	5	5	5
	중증정신질환사업	5	5	5	5	5
	아동청소년정신건강 증진사업	5	5	5	5	5

구분		2019년	2020년	2021년	2022년	2023년
	자살예방사업	5	5	5	5	5
	정신건강증진사업	5	5	5	5	5
	알코올/중독사업	-	1	1	-	-
	재난관리사업	-	4	3	5	4
울산광역시	시설수	5	5	5	5	5
	중증정신질환사업	5	5	5	5	5
	아동청소년정신건강 증진사업	5	5	5	5	5
	자살예방사업	5	5	5	5	5
	정신건강증진사업	5	5	5	5	5
	알코올/중독사업	1	-	-	-	-
	재난관리사업	5	5	4	5	5
	기타	-	-	1	-	-
세종특별자치시	시설수	1	1	1	1	1
	중증정신질환사업	1	1	1	1	1
	아동청소년정신건강 증진사업	1	1	1	1	1
	자살예방사업	1	1	1	1	1
	정신건강증진사업	1	1	1	1	1
	알코올/중독사업	-	-	-	1	1
	재난관리사업	-	1	-	1	1
	기타	-	1	-	-	-
경기도	시설수	37	37	37	37	37
	중증정신질환사업	32	33	33	33	33
	아동청소년정신건강 증진사업	31	32	32	31	31
	자살예방사업	28	25	30	28	29
	정신건강증진사업	32	31	32	33	34
	알코올/중독사업	12	13	8	11	12
	재난관리사업	22	26	30	32	30
	노숙인정신보건사업	-	-	-	-	-
	공동모금회지원사업	3	2	2	2	1
	기타	4	5	34	2	16
강원특별자치도	시설수	18	18	18	18	18

구분		2019년	2020년	2021년	2022년	2023년
	중증정신질환사업	18	18	18	18	18
	아동청소년정신건강 증진사업	17	16	15	16	16
	자살예방사업	18	16	18	18	18
	정신건강증진사업	16	18	17	18	18
	알코올/중독사업	6	8	8	8	7
	재난관리사업	7	8	5	14	11
	노숙인정신보건사업	-	1	-	1	-
	공동모금회지원사업	-	1	-	-	1
	기타	2	2	2	2	1
충청북도	시설수	14	14	14	14	14
	중증정신질환사업	14	14	14	14	14
	아동청소년정신건강 증진사업	14	14	14	14	14
	자살예방사업	14	14	14	14	14
	정신건강증진사업	14	14	14	14	14
	알코올/중독사업	3	4	1	4	2
	재난관리사업	6	8	6	11	11
	공동모금회지원사업	1	-	-	-	-
	기타	1	2	3	-	1
충청남도	시설수	16	16	16	16	17
	중증정신질환사업	16	16	16	16	16
	아동청소년정신건강 증진사업	15	15	16	16	16
	자살예방사업	15	15	15	16	16
	정신건강증진사업	16	15	16	16	17
	알코올/중독사업	2	3	3	3	4
	재난관리사업	1	3	5	10	13
	노숙인정신보건사업	-	-	-	1	-
	공동모금회지원사업	1	1	-	1	-
기타	4	1	3	3	2	
전북특별자치도	시설수	14	14	14	14	14
	중증정신질환사업	14	14	14	14	14
	아동청소년정신건강 증진사업	11	13	12	14	14

구분		2019년	2020년	2021년	2022년	2023년
	자살예방사업	14	13	13	14	14
	정신건강증진사업	14	14	14	14	14
	알코올/중독사업	1	3	4	5	5
	재난관리사업	2	5	6	9	10
	기타	1	1	2	2	3
전라남도	시설수	21	22	22	22	23
	중증정신질환사업	21	22	22	22	22
	아동청소년정신건강증진사업	20	20	18	22	22
	자살예방사업	21	21	22	22	22
	정신건강증진사업	20	21	22	22	23
	알코올/중독사업	3	9	3	5	4
	재난관리사업	6	16	14	15	16
	노숙인정신보건사업	-	1	1	1	-
	공동모금회지원사업	1	1	1	-	-
	기타	-	6	8	4	2
경상북도	시설수	24	25	25	25	24
	중증정신질환사업	23	24	24	25	24
	아동청소년정신건강증진사업	18	20	23	25	24
	자살예방사업	23	23	25	22	24
	정신건강증진사업	23	25	25	25	24
	알코올/중독사업	5	7	3	8	4
	재난관리사업	14	21	19	20	21
	노숙인정신보건사업	-	1	-	2	-
	공동모금회지원사업	-	1	1	3	1
	기타	-	3	2	6	5
경상남도	시설수	20	20	20	20	20
	중증정신질환사업	20	20	20	20	20
	아동청소년정신건강증진사업	19	16	14	20	20
	자살예방사업	20	20	20	19	20
	정신건강증진사업	20	20	20	20	20
	알코올/중독사업	10	9	8	10	10

구분		2019년	2020년	2021년	2022년	2023년
제주특별자치도	재난관리사업	15	16	12	18	19
	기타	1	2	3	1	2
	시설수	2	2	2	2	2
	중증정신질환사업	2	2	2	2	2
	아동청소년정신건강 증진사업	2	2	2	2	2
	자살예방사업	2	2	2	2	2
	정신건강증진사업	2	2	2	2	2
	재난관리사업	-	2	2	2	2
	공동모금회지원사업	1	1	1	1	-
	기타	1	1	-	-	-

16. 정신의료기관 입원환자의 성별 현황

가. 자료원: HIRA 추출

나. 정의: 연간 정신의료기관 입원환자의 성별 현황

다. 산출식: 단순집계

라. 해석상 주의사항

- 1) 만 15세 이상, 치매(F00-03)를 제외한 F코드(F04-F99)로 진료받은 실인원
- 2) 기관구분 > 의료기관
 - 기관유형은 의료기관개설허가서 기준임
 - 의료법 개정('21.3.5. 시행)에 따른 정신병원 신설로 인해 2021년부터 정신의료기관 항목이 세분화됨

변경 전(~20년)		변경 후(21년~)
정신병원	→	정신병원
		요양병원 정신과
정신과의원		한방병원 정신과
		의원 정신과
		한의원 정신과

표 16-1 정신의료기관 입원환자의 성별 현황

구분	2019년	2020년	2021년	2022년	2023년
계	139,248	121,919	114,459	115,730	119,897
남자	85,656	74,613	68,602	69,157	70,800
여자	53,592	47,306	45,857	46,573	49,097

17. 기관종류 및 시도에 따른 정신의료기관 입원환자의 성별 현황

가. 자료원: HIRA 추출

나. 정의: 기관 및 시도에 따른 연간 정신의료기관 입원환자 성별 현황

다. 산출식: 단순집계

라. 해석상 주의사항

- 1) 만 15세 이상, 치매(F00-03)를 제외한 F코드(F04-F99)로 진료받은 실인원
- 2) X: 개인 식별 문제로 일부 값은 미공개함
- 3) 성별 > 계
 - 2회 이상 입원 환자 중, 재입원한 기관 종류 또는 시도가 다를 수 있음
 - 분류별(기관, 시도) 실인원의 합계는 일치하지 않을 수 있음
- 4) 기관구분 > 의료기관
 - 기관유형은 의료기관개설허가서 기준임
 - 의료법 개정('21.3.5. 시행)에 따른 정신병원 신설로 인해 2021년부터 정신의료기관 항목이 세분화됨

변경 전(~20년)		변경 후(21년~)
정신병원	→	정신병원
		요양병원 정신과
		한방병원 정신과
정신과의원		의원 정신과
		한의원 정신과

- 5) 기관종류및시도별 > 시도별
 - 정신의료기관 소재지 기준으로 시·도별 현황을 분석함

표 17-1

기관종류 및 시도에 따른 정신의료기관 입원환자의 성별 현황

구분		2019	2020	2021	2022	2023
종합병원 정신과	계	26,426	22,400	23,080	22,213	23,811
	남자	11,846	9,722	9,659	9,303	9,986
	여자	14,580	12,678	13,421	12,910	13,825
병원 정신과	계	83,722	73,236	10,717	7,360	6,026
	남자	54,852	47,733	7,158	4,797	3,671
	여자	28,870	25,503	3,559	2,563	2,355
정신병원	계	31,519	28,794	82,038	88,161	92,436
	남자	20,862	18,821	52,756	56,243	58,270
	여자	10,657	9,973	29,282	31,918	34,166
요양병원 정신과	계	-	-	X	5	X
	남자	-	-	X	X	X
	여자	-	-	X	X	X
한방병원 정신과	계	-	-	354	408	359
	남자	-	-	218	282	263
	여자	-	-	136	126	96
의원 정신과	계	5,237	4,618	3,586	2,856	1,792
	남자	2,953	2,670	2,036	1,677	1,095
	여자	2,284	1,948	1,550	1,179	697

* 인적 집계정보 5건 미만 'X', 자료 부존재 '-'

표 17-2 시도에 따른 정신의료기관 입원환자의 성별 현황

구분		2019	2020	2021	2022	2023
서울특별시	계	15,823	12,682	12,213	12,314	13,299
	남자	8,038	6,337	5,837	5,878	6,321
	여자	7,785	6,345	6,376	6,436	6,978
부산광역시	계	10,542	9,905	9,606	9,383	9,196
	남자	6,235	5,794	5,472	5,377	5,158
	여자	4,307	4,111	4,134	4,006	4,038
대구광역시	계	9,966	8,627	7,447	8,589	8,926
	남자	6,080	5,197	4,367	4,970	5,152
	여자	3,886	3,430	3,080	3,619	3,774
인천광역시	계	8,904	8,734	7,247	8,759	10,093
	남자	5,814	5,654	4,595	5,333	5,974
	여자	3,090	3,080	2,652	3,426	4,119
광주광역시	계	5,153	4,752	4,632	4,075	4,388
	남자	3,238	2,894	2,858	2,483	2,584
	여자	1,915	1,858	1,774	1,592	1,804
대전광역시	계	3,248	2,699	2,437	2,710	2,733
	남자	1,853	1,559	1,366	1,529	1,574
	여자	1,395	1,140	1,071	1,181	1,159
울산광역시	계	3,203	2,584	2,247	2,640	2,686
	남자	1,991	1,569	1,351	1,570	1,581

구분		2019	2020	2021	2022	2023
세종특별자치시	여자	1,212	1,015	896	1,070	1,105
	계	154	130	128	124	115
	남자	91	80	77	86	80
	여자	63	50	51	38	35
경기도	계	31,848	27,544	26,808	26,095	26,474
	남자	19,465	16,528	15,636	15,382	15,363
	여자	12,383	11,016	11,172	10,713	11,111
강원특별자치도	계	4,536	3,795	3,177	3,286	3,062
	남자	2,951	2,451	1,999	2,122	1,954
	여자	1,585	1,344	1,178	1,164	1,108
충청북도	계	6,021	5,113	4,252	4,239	4,609
	남자	4,010	3,420	2,886	2,893	3,086
	여자	2,011	1,693	1,366	1,346	1,523
충청남도	계	6,911	6,161	6,109	5,760	5,337
	남자	4,198	3,659	3,539	3,237	2,970
	여자	2,713	2,502	2,570	2,523	2,367
전북특별자치도	계	5,492	4,956	4,494	5,281	4,896
	남자	3,280	2,916	2,652	3,236	2,929
	여자	2,212	2,040	1,842	2,045	1,967
전라남도	계	7,485	6,590	6,310	6,248	5,881
	남자	5,003	4,404	4,250	4,132	3,843

구분		2019	2020	2021	2022	2023
경상북도	여자	2,482	2,186	2,060	2,116	2,038
	계	10,924	9,847	9,409	9,639	10,175
	남자	7,359	6,689	6,317	6,452	6,798
	여자	3,565	3,158	3,092	3,187	3,377
경상남도	계	14,552	13,088	12,426	12,166	12,798
	남자	9,965	8,912	8,348	8,174	8,509
	여자	4,587	4,176	4,078	3,992	4,289
	계	1,095	1,009	902	768	918
제주특별자치도	남자	641	607	525	446	507
	여자	454	402	377	322	411
	계					

18. 정신의료기관 입원환자의 연령대 현황

가. 자료원: HIRA 추출

나. 정의: 정신의료기관 입원환자의 연령별 현황

다. 산출식: 단순집계

라. 해석상 주의사항

- 1) 만 15세 이상, 치매(F00-03)를 제외한 F코드(F04-F99)로 진료받은 실인원
- 2) 기관구분 > 의료기관
 - 기관유형은 의료기관개설허가서 기준임
 - 의료법 개정('21.3.5. 시행)에 따른 정신병원 신설로 인해 2021년부터 정신의료기관 항목이 세분화됨

변경 전(~20년)		변경 후(21년~)
정신병원	→	정신병원
		요양병원 정신과
정신과의원	→	한방병원 정신과
		의원 정신과
		한의원 정신과

표 18-1 정신의료기관 입원환자의 연령대 현황

구분	2019년	2020년	2021년	2022년	2023년
계	139,248	121,919	114,459	115,730	119,897
15~19세	4,144	3,445	4,117	4,302	5,172
20~29세	12,171	11,343	11,328	12,328	13,413
30~39세	14,279	11,904	11,002	11,426	12,387
40~49세	25,896	21,230	18,604	18,298	18,194
50~59세	40,231	34,659	31,368	30,483	30,727
60~64세	17,966	16,637	16,140	16,206	16,256
65세 이상	24,561	22,701	21,900	22,687	23,748

19. 기관종류 및 시도에 따른 정신의료기관 입원환자의 연령대 현황

가. 자료원: HIRA 추출

나. 정의: 기관 및 시도에 따른 연간 정신의료기관 입원환자 연령별 현황

다. 산출식: 단순집계

라. 해석상 주의사항

- 1) 만 15세 이상, 치매(F00-03)를 제외한 F코드(F04-F99)로 진료받은 실인원
- 2) X: 개인 식별 문제로 일부 값은 미공개함
- 3) 성별 > 계
 - 2회 이상 입원 환자 중, 재입원한 기관 종류 또는 시도가 다를 수 있음
 - 분류별(기관, 시도) 실인원의 합계는 일치하지 않을 수 있음
- 4) 기관구분 > 의료기관
 - 기관유형은 의료기관개설허가서 기준임
 - 의료법 개정('21.3.5. 시행)에 따른 정신병원 신설로 인해 2021년부터 정신의료기관 항목이 세분화됨

변경 전(~20년)		변경 후(21년~)
정신병원	→	정신병원
		요양병원 정신과
정신과의원		한방병원 정신과
		의원 정신과
		한의원 정신과

5) 기관종류및시도별 > 시도별

- 정신의료기관 소재지 기준으로 시·도별 현황을 분석함

표 19-1

기관종류에 따른 정신의료기관 입원환자의 연령대 현황

구분		2019년	2020년	2021년	2022년	2023년
전체	전체	139,248	121,919	114,459	115,730	119,897
	15~19세	4,144	3,445	4,117	4,302	5,172
	20~29세	12,171	11,343	11,328	12,328	13,413
	30~39세	14,279	11,904	11,002	11,426	12,387
	40~49세	25,896	21,230	18,604	18,298	18,194
	50~59세	40,231	34,659	31,368	30,483	30,727
	60~64세	17,966	16,637	16,140	16,206	16,256
	65세 이상	24,561	22,701	21,900	22,687	23,748
종합병원 정신과	전체	26,426	22,537	23,171	22,328	23,811
	15~19세	2,337	1,957	2,613	2,632	2,972
	20~29세	4,995	5,005	5,316	5,306	5,430
	30~39세	3,350	2,719	2,773	2,722	3,058
	40~49세	3,923	3,089	2,960	2,735	2,926
	50~59세	4,754	3,864	3,560	3,237	3,430
	60~64세	2,223	1,878	1,810	1,711	1,861
	65세 이상	4,844	4,025	4,139	3,985	4,134
병원 정신과	전체	83,993	73,097	10,677	7,332	6,026
	15~19세	1,411	1,154	128	122	142
	20~29세	5,910	5,063	693	582	585
	30~39세	8,481	7,028	929	678	605
	40~49세	16,393	13,374	1,837	1,174	922
	50~59세	26,045	22,535	3,212	2,096	1,650
	60~64세	11,448	10,625	1,665	1,091	840
	65세 이상	14,305	13,318	2,213	1,589	1,282
정신병원	전체	31,638	28,230	82,038	87,708	92,436
	15~19세	498	445	1,503	1,719	2,334
	20~29세	1,802	1,705	5,759	7,016	8,134
	30~39세	2,979	2,528	7,581	8,343	9,177
	40~49세	6,425	5,295	14,233	14,751	14,711
	50~59세	10,067	8,757	24,953	25,416	26,030
	60~64세	4,517	4,328	12,683	13,450	13,694
	65세 이상	5,350	5,172	15,326	17,013	18,356

구분		2019년	2020년	2021년	2022년	2023년
요양병원 정신과	전체	-	-	X	5	X
	15~19세	-	-	X	-	-
	20~29세	-	-	X	X	X
	30~39세	-	-	35	-	-
	40~49세	-	-	X	X	-
	50~59세	-	-	126	X	-
	60~64세	-	-	43	-	X
	65세 이상	-	-	X	X	-
한방병원 정신과	전체	-	-	354	408	359
	15~19세	-	-	X	5	X
	20~29세	-	-	7	21	14
	30~39세	-	-	5	27	13
	40~49세	-	-	49	59	47
	50~59세	-	-	76	102	88
	60~64세	-	-	61	76	84
	65세 이상	-	-	154	118	111
의원 정신과	전체	5,237	4,171	3,206	2,580	1,792
	15~19세	213	158	156	141	138
	20~29세	437	346	276	257	185
	30~39세	589	401	325	264	179
	40~49세	945	696	483	393	273
	50~59세	1,494	1,157	880	690	457
	60~64세	624	546	447	341	198
	65세 이상	935	867	639	494	362

* 인적 집계정보 5건 미만 'X', 자료 부존재 '-'

표 19-2

시도에 따른 정신의료기관 입원환자의 연령대 현황

구분		2019년	2020년	2021년	2022년	2023년
서울특별시	전체	16,005	12,899	12,113	12,266	13,299
	15~19세	1,020	821	951	909	1,042
	20~29세	2,506	2,246	2,345	2,349	2,490
	30~39세	2,146	1,687	1,540	1,690	1,869
	40~49세	2,719	2,042	1,706	1,812	1,968
	50~59세	3,407	2,627	2,284	2,252	2,473
	60~64세	1,535	1,262	1,147	1,109	1,172
	65세 이상	2,672	2,214	2,140	2,145	2,285
부산광역시	전체	10,542	9,760	9,475	9,253	9,196
	15~19세	244	221	244	274	311
	20~29세	819	783	852	892	947
	30~39세	1,000	869	823	782	849
	40~49세	1,911	1,595	1,489	1,440	1,335
	50~59세	3,035	2,705	2,526	2,330	2,267
	60~64세	1,553	1,513	1,433	1,387	1,323
	65세 이상	1,980	2,074	2,108	2,148	2,164
대구광역시	전체	9,966	8,317	7,391	8,546	8,926
	15~19세	324	293	380	439	516
	20~29세	931	894	763	1,015	1,065
	30~39세	962	738	662	843	930
	40~49세	1,870	1,442	1,154	1,359	1,308
	50~59세	2,997	2,432	2,074	2,225	2,237
	60~64세	1,263	1,145	1,056	1,150	1,241
	65세 이상	1,619	1,373	1,302	1,515	1,629
인천광역시	전체	8,904	8,644	7,179	8,690	10,093
	15~19세	241	226	250	310	522
	20~29세	844	912	818	1,133	1,382
	30~39세	1,054	1,087	821	1,078	1,266
	40~49세	1,689	1,515	1,208	1,469	1,710
	50~59세	2,452	2,311	1,875	2,067	2,307
	60~64세	1,143	1,073	928	1,053	1,170
	65세 이상	1,481	1,520	1,279	1,580	1,736

구분		2019년	2020년	2021년	2022년	2023년
광주광역시	전체	5,153	4,783	4,613	4,043	4,388
	15~19세	167	150	190	155	198
	20~29세	517	487	512	451	481
	30~39세	577	474	487	448	497
	40~49세	1,004	917	811	685	700
	50~59세	1,428	1,254	1,199	1,061	1,169
	60~64세	580	616	602	548	534
	65세 이상	880	885	812	695	809
대전광역시	전체	3,248	2,694	2,445	2,722	2,733
	15~19세	140	103	129	125	143
	20~29세	374	335	332	402	348
	30~39세	380	294	268	272	303
	40~49세	635	500	400	459	456
	50~59세	972	785	666	723	726
	60~64세	360	338	311	336	352
	65세 이상	387	339	339	405	405
울산광역시	전체	3,203	2,584	2,249	2,647	2,686
	15~19세	106	93	66	100	83
	20~29세	315	247	218	280	294
	30~39세	375	315	259	296	313
	40~49세	611	465	402	501	450
	50~59세	874	713	599	669	672
	60~64세	371	282	287	319	352
	65세 이상	551	469	418	482	522
세종특별자치시	전체	154	130	128	124	115
	15~19세	X	X	7	X	-
	20~29세	5	X	6	6	6
	30~39세	10	10	8	8	9
	40~49세	30	23	16	22	20
	50~59세	49	40	38	32	34
	60~64세	23	18	20	19	18
	65세 이상	35	35	33	36	28
경기도	전체	32,064	26,927	26,589	25,871	26,474

구분		2019년	2020년	2021년	2022년	2023년
	15~19세	1,006	786	981	1,099	1,285
	20~29세	3,134	2,787	2,816	3,059	3,453
	30~39세	3,481	2,868	2,880	2,792	2,957
	40~49세	5,940	4,592	4,366	3,929	3,888
	50~59세	8,917	7,446	7,065	6,650	6,503
	60~64세	4,060	3,551	3,598	3,473	3,421
	65세 이상	5,526	4,897	4,883	4,869	4,967
강원특별자치도	전체	4,536	3,801	3,160	3,279	3,062
	15~19세	118	104	125	114	131
	20~29세	379	311	313	366	457
	30~39세	404	317	248	242	225
	40~49세	908	727	572	520	437
	50~59세	1,424	1,177	922	938	805
	60~64세	609	566	479	517	463
	65세 이상	694	599	501	582	544
충청북도	전체	6,021	4,889	4,226	4,217	4,609
	15~19세	139	66	72	76	96
	20~29세	420	355	289	302	403
	30~39세	645	517	385	381	471
	40~49세	1,194	906	752	753	782
	50~59세	1,881	1,553	1,291	1,251	1,325
	60~64세	840	753	694	689	697
	65세 이상	902	739	743	765	835
충청남도	전체	6,911	6,082	6,079	5,740	5,337
	15~19세	190	176	227	224	259
	20~29세	529	480	530	648	583
	30~39세	626	504	540	522	527
	40~49세	1,308	1,097	995	893	810
	50~59세	2,106	1,826	1,726	1,540	1,381
	60~64세	918	843	904	827	720
	65세 이상	1,234	1,156	1,157	1,086	1,057
전북특별자치도	전체	5,492	5,049	4,487	5,265	4,896
	15~19세	153	123	218	201	256

구분		2019년	2020년	2021년	2022년	2023년
	20~29세	466	458	434	518	539
	30~39세	553	472	438	545	510
	40~49세	1,090	915	715	858	791
	50~59세	1,556	1,457	1,263	1,468	1,285
	60~64세	664	649	587	687	625
	65세 이상	1,010	975	832	988	890
전라남도	전체	7,485	6,610	6,313	6,251	5,881
	15~19세	139	96	105	104	155
	20~29세	381	341	374	355	347
	30~39세	685	563	531	482	526
	40~49세	1,465	1,270	1,119	1,050	909
	50~59세	2,513	2,167	2,053	2,017	1,810
	60~64세	1,013	969	971	1,019	937
	65세 이상	1,289	1,204	1,160	1,224	1,197
경상북도	전체	10,924	9,717	9,412	9,644	10,175
	15~19세	86	71	92	130	157
	20~29세	444	417	439	526	524
	30~39세	867	676	665	721	766
	40~49세	2,019	1,747	1,558	1,550	1,589
	50~59세	3,679	3,240	3,080	3,011	3,153
	60~64세	1,619	1,574	1,599	1,636	1,684
	65세 이상	2,210	1,992	1,979	2,070	2,302
경상남도	전체	14,552	13,395	12,429	12,179	12,798
	15~19세	228	225	250	263	338
	20~29세	746	778	794	774	862
	30~39세	1,297	1,087	1,005	1,003	1,050
	40~49세	2,825	2,353	2,041	1,967	1,938
	50~59세	4,698	4,185	3,711	3,530	3,686
	60~64세	2,101	2,066	1,979	1,988	2,046
	65세 이상	2,657	2,701	2,649	2,654	2,878
제주특별자치도	전체	1,095	983	864	753	918
	15~19세	53	57	47	50	51
	20~29세	104	120	102	90	117

구분	2019년	2020년	2021년	2022년	2023년
30~39세	117	89	92	86	103
40~49세	258	228	170	134	181
50~59세	309	272	242	205	238
60~64세	109	106	85	83	97
65세 이상	145	111	126	105	131

* 인적 집계정보 5건 미만 'X', 자료 부존재 '-'

20. 정신의료기관 입원환자의 주요 진단 현황

가. 자료원: HIRA 추출

나. 정의: 정신의료기관 입원환자의 주요 진단별 현황

다. 산출식: 단순집계

라. 해석상 주의사항

1) 기관구분 > 의료기관

- 기관유형은 의료기관개설허가서 기준임
- 의료법 개정('21.3.5. 시행)에 따른 정신병원 신설로 인해 2021년부터 정신의료기관 항목이 세분화됨

변경 전(~20년)		변경 후(21년~)
정신병원	→	정신병원
		요양병원 정신과
정신과의원		한방병원 정신과
		의원 정신과
		한의원 정신과

2) 만 15세 이상, 치매(F00-03)를 제외한 F코드(F04-F99)로 진료받은 실인원

3) 진단구분 > 치매 제외 F코드 전체

- 2회 이상 입원자의 입원 시점에 따라 주요 진단이 상이할 수 있으므로, 분류별 합계는 전체 실인원과 상이함

4) 진단구분 > 중증정신질환(AUBUC)

- 조현병, 분열형 및 망상장애(A), 제1형 및 제2형 양극성 장애(B), 중등도 이상 우울에피소드 및 재발성 우울장애(C)로 한 번 이상 치료 받은 실인원으로, 각 진단별 수진자 수의 합과 상이할 수 있음
- 중증정신질환은 한국표준질병사인분류(KCD-7)의 F20-29, F30-30.9, F31-F31.9, F32.1-F32.3, F33.1-F33.30이 해당됨

표 20-1 정신의료기관 입원환자의 주요 진단 현황

구분	2019년	2020년	2021년	2022년	2023년
치매 제외 F코드 전체	139,248	121,919	114,459	115,730	119,897
중증정신질환(AUBUC)	83,133	74,386	70,744	71,635	73,311
조현병, 분열형 및 망상장애(A)	62,112	56,691	54,029	54,287	54,490
조현병	54,138	49,690	47,507	47,520	47,192
제1형 및 제2형 양극성 장애(B)	13,576	11,556	11,226	12,064	12,695
조증에피소드	314	253	255	240	233
주요 우울 장애	18,885	14,446	13,218	13,469	15,436
중등도 이상 우울에피소드 및 재발성 우울장애(C)	10,118	8,113	7,177	7,216	8,103
물질관련 및 중독장애	36,297	29,414	25,287	25,399	25,864
신경증성, 스트레스·연관 및 신체형 장애	6,159	4,852	4,989	5,279	5,734

21. 기관종류 및 시도에 따른 정신의료기관 입원환자의 주요 진단 현황

가. 자료원: HIRA 추출

나. 정의: 기관 및 시도에 따른 연간 정신의료기관 입원환자의 주요 진단별 현황

다. 산출식: 단순집계

라. 해석상 주의사항

1) 기관구분 > 의료기관

- 기관유형은 의료기관개설허가서 기준임
- 의료법 개정('21.3.5. 시행)에 따른 정신병원 신설로 인해 2021년부터 정신의료기관 항목이 세분화됨

변경 전(~20년)		변경 후(21년~)
정신병원	→	정신병원
		요양병원 정신과
정신과의원	→	한방병원 정신과
		의원 정신과
		한의원 정신과

2) 만 15세 이상, 치매(F00-03)를 제외한 F코드(F04-F99)로 진료받은 실인원

3) 진단구분 > 치매 제외 F코드 전체

- 2회 이상 입원자의 입원 시점에 따라 주요 진단이 상이할 수 있으므로, 분류별 합계는 전체 실인원과 상이함

4) 진단구분 > 중증정신질환(AUBUC)

- 조현병, 분열형 및 망상장애(A), 제1형 및 제2형 양극성 장애(B), 중등도 이상 우울에피소드 및 재발성 우울장애(C)로 한 번 이상 치료 받은 실인원으로, 각 진단별 수진자 수의 합과 상이할 수 있음
- 중증정신질환은 한국표준질병사인분류(KCD-7)의 F20-29, F30-30.9, F31-F31.9, F32.1-F32.3, F33.1-F33.30이 해당됨

표 21-1

기관종류에 따른 정신의료기관 입원환자의 주요 진단 현황

구분		2019년	2020년	2021년	2022년	2023년	
치매 제외 F코드 전체	소계	전체	139,248	121,919	114,459	115,730	119,897
		종합병원 정신과	26,426	22,537	23,171	22,328	23,811
		병원 정신과	83,993	73,097	10,677	7,332	6,026
		정신병원	31,638	28,230	82,038	87,708	92,436
		요양병원 정신과	-	-	X	5	X
		한방병원 정신과	-	-	354	408	359
		의원 정신과	5,237	4,171	3,206	2,580	1,792
중증정신질환(AUBUC)	소계	전체	83,133	74,386	70,744	71,635	73,311
		종합병원 정신과	15,342	13,216	13,474	12,602	12,986
		병원 정신과	50,189	44,726	6,296	4,457	3,655
		정신병원	18,228	17,051	51,147	55,061	57,582
		요양병원 정신과	-	-	X	X	-
		한방병원 정신과	-	-	233	246	225
		의원 정신과	3,344	2,713	2,225	1,752	1,179
조현병, 분열형 및 망상장애(A)	소계	전체	62,112	56,691	54,029	54,287	54,490
		종합병원 정신과	7,481	6,397	6,378	6,006	6,243
		병원 정신과	39,690	36,184	5,056	3,571	3,088
		정신병원	15,265	14,538	42,549	44,877	45,648
		요양병원 정신과	-	-	X	X	-

구분		2019년	2020년	2021년	2022년	2023년	
		한방병원 정신과	-	-	201	194	184
		의원 정신과	2,419	2,012	1,643	1,269	846
	조현병	전체	54,138	49,690	47,507	47,520	47,192
		종합병원 정신과	5,790	4,939	4,818	4,564	4,739
		병원 정신과	34,766	32,044	4,465	3,069	2,557
		정신병원	13,849	13,115	38,136	39,943	40,235
		요양병원 정신과	-	-	X	X	-
		한방병원 정신과	-	-	181	169	162
		의원 정신과	2,008	1,654	1,368	1,065	722
		소계	13,576	11,556	11,226	12,064	12,695
	제1형 및 제2형 양극성 장애(B)	전체	13,576	11,556	11,226	12,064	12,695
		종합병원 정신과	3,835	3,536	3,817	3,710	3,866
		병원 정신과	7,560	6,154	1,018	756	463
		정신병원	2,316	1,946	6,487	7,747	8,568
요양병원 정신과		-	-	30	-	-	
한방병원 정신과		-	-	11	29	23	
의원 정신과		538	378	316	285	196	
조증에피소드		전체	314	253	255	240	233
		종합병원 정신과	48	44	43	39	57
		병원 정신과	200	145	42	13	6
	정신병원	55	61	164	182	168	

구분		2019년	2020년	2021년	2022년	2023년	
		요양병원 정신과	-	-	-	-	
		한방병원 정신과	-	-	-	-	
		의원 정신과	11	6	7	6	X
주요 우울 장애	소계	전체	18,885	14,446	13,218	13,469	15,436
		종합병원 정신과	7,588	5,710	5,647	5,121	5,276
		병원 정신과	8,888	6,676	1,051	763	603
		정신병원	2,067	1,717	6,336	7,465	9,585
		요양병원 정신과	-	-	X	-	-
		한방병원 정신과	-	-	36	37	32
		의원 정신과	801	651	462	373	274
중등도 이상 우울에피소드 및 재발성 우울장애(C)		전체	10,118	8,113	7,177	7,216	8,103
		종합병원 정신과	4,296	3,501	3,530	3,072	3,069
		병원 정신과	4,486	3,503	358	216	145
		정신병원	1,037	832	3,087	3,765	4,808
		요양병원 정신과	-	-	-	-	-
		한방병원 정신과	-	-	21	26	22
		의원 정신과	460	377	302	228	147
물질관련 및 중독장애	소계	전체	36,297	29,414	25,287	25,399	25,864
		종합병원 정신과	2,286	1,595	1,322	1,285	1,436
		병원 정신과	24,407	19,964	3,090	1,914	1,504
		정신병원	10,743	8,454	21,321	22,500	23,271

구분		2019년	2020년	2021년	2022년	2023년
신경증성, 스트레스·연관 및 신체형 장애	요양병원 정신과	-	-	-	-	X
	한방병원 정신과	-	-	64	114	96
	의원 정신과	1,049	798	522	406	274
	전체	6,159	4,852	4,989	5,279	5,734
	종합병원 정신과	3,329	2,640	3,019	2,831	2,986
	병원 정신과	2,294	1,753	344	276	147
	정신병원	398	328	1,556	2,167	2,613
	요양병원 정신과	-	-	-	X	X
	한방병원 정신과	-	-	X	X	-
	의원 정신과	214	181	121	97	67

* 인적 집계정보 5건 미만 'X', 자료 부존재 '-'

표 21-2

시도에 따른 정신의료기관 입원환자의 주요 진단 현황

구분			2019년	2020년	2021년	2022년	2023년
치매 제외 F코드 전체	시도별	전국	139,248	121,919	114,459	115,730	119,897
		서울특별시	16,005	12,899	12,113	12,266	13,299
		부산광역시	10,542	9,760	9,475	9,253	9,196
		대구광역시	9,966	8,317	7,391	8,546	8,926
		인천광역시	8,904	8,644	7,179	8,690	10,093
		광주광역시	5,153	4,783	4,613	4,043	4,388
		대전광역시	3,248	2,694	2,445	2,722	2,733
		울산광역시	3,203	2,584	2,249	2,647	2,686
		세종특별자치시	154	130	128	124	115
		경기도	32,064	26,927	26,589	25,871	26,474
		강원특별자치도	4,536	3,801	3,160	3,279	3,062
		충청북도	6,021	4,889	4,226	4,217	4,609
		충청남도	6,911	6,082	6,079	5,740	5,337
		전북특별자치도	5,492	5,049	4,487	5,265	4,896
		전라남도	7,485	6,610	6,313	6,251	5,881
		경상북도	10,924	9,717	9,412	9,644	10,175
		경상남도	14,552	13,395	12,429	12,179	12,798
제주특별자치도	1,095	983	864	753	918		
중증정신질환(AUBUC)	시도별	전국	83,133	74,386	70,744	71,635	73,311
		서울특별시	9,659	7,865	7,366	7,560	8,089

구분		2019년	2020년	2021년	2022년	2023년	
		부산광역시	6,425	5,990	6,097	5,839	5,733
		대구광역시	5,976	5,355	4,714	5,500	5,781
		인천광역시	4,608	4,466	3,871	4,854	5,634
		광주광역시	2,785	2,488	2,426	2,154	2,309
		대전광역시	2,034	1,728	1,633	1,823	1,760
		울산광역시	1,659	1,373	1,204	1,395	1,361
		세종특별자치시	101	85	83	83	73
		경기도	17,623	15,467	15,452	15,079	15,265
		강원특별자치도	2,730	2,407	2,058	2,136	1,915
		충청북도	3,383	2,806	2,525	2,453	2,642
		충청남도	4,732	4,320	4,263	3,996	3,652
		전북특별자치도	3,813	3,524	3,030	3,470	3,074
		전라남도	5,089	4,605	4,315	4,289	4,034
		경상북도	6,544	6,018	6,051	6,182	6,587
		경상남도	8,519	8,004	7,436	7,285	7,527
		제주특별자치도	558	569	478	422	503
		조현병, 분열형 및 망상장애(A)	시도별	전국	62,112	56,691	54,029
서울특별시	5,692			4,836	4,371	4,536	4,880
부산광역시	5,014			4,688	4,662	4,458	4,373
대구광역시	3,951			3,614	3,344	3,728	3,788

구분			2019년	2020년	2021년	2022년	2023년
		인천광역시	3,282	3,152	2,757	3,408	3,816
		광주광역시	1,813	1,745	1,767	1,548	1,563
		대전광역시	1,589	1,356	1,265	1,376	1,330
		울산광역시	1,126	953	894	1,001	1,000
		세종특별자치시	96	83	77	79	70
		경기도	13,083	11,719	11,696	11,326	11,194
		강원특별자치도	2,118	1,887	1,597	1,657	1,458
		충청북도	2,683	2,274	2,093	2,028	2,204
		충청남도	3,781	3,561	3,500	3,318	2,988
		전북특별자치도	2,955	2,735	2,362	2,825	2,445
		전라남도	4,353	3,984	3,712	3,689	3,397
		경상북도	5,468	5,045	5,031	5,018	5,247
		경상남도	6,970	6,669	6,163	6,010	6,172
		제주특별자치도	348	384	359	335	355
		조현병	시도별	전국	54,138	49,690	47,507
서울특별시	4,401			3,851	3,460	3,539	3,722
부산광역시	4,514			4,239	4,187	4,001	3,901
대구광역시	3,325			3,068	2,868	3,072	3,097
인천광역시	2,840			2,633	2,344	2,858	3,093
광주광역시	1,467			1,430	1,444	1,284	1,300
대전광역시	1,372			1,194	1,127	1,215	1,192

구분		2019년	2020년	2021년	2022년	2023년	
		울산광역시	895	775	735	794	817
		세종특별자치시	93	79	74	75	67
		경기도	11,403	10,287	10,314	10,046	9,849
		강원특별자치도	1,865	1,667	1,427	1,467	1,287
		충청북도	2,433	2,078	1,898	1,873	2,011
		충청남도	3,371	3,160	3,132	2,952	2,625
		전북특별자치도	2,381	2,226	1,957	2,353	2,018
		전라남도	3,888	3,512	3,275	3,304	3,000
		경상북도	5,042	4,671	4,645	4,567	4,752
		경상남도	6,416	6,178	5,688	5,543	5,644
		제주특별자치도	296	325	303	261	284
제1형 및 제2형 양극성 장애(B)	시도별	전국	13,576	11,556	11,226	12,064	12,695
		서울특별시	2,476	1,965	2,034	2,199	2,324
		부산광역시	850	790	850	867	899
		대구광역시	960	821	647	899	871
		인천광역시	774	856	756	1,063	1,100
		광주광역시	531	445	432	400	479
		대전광역시	283	242	201	285	257
		울산광역시	354	284	215	280	291
		세종특별자치시	5	X	X	X	X

구분			2019년	2020년	2021년	2022년	2023년	
		경기도	3,010	2,385	2,527	2,550	2,768	
		강원특별자치도	487	425	390	374	343	
		충청북도	543	404	340	343	389	
		충청남도	627	521	538	501	502	
		전북특별자치도	466	431	356	406	418	
		전라남도	559	451	449	434	440	
		경상북도	803	706	752	829	916	
		경상남도	1,211	1,070	997	1,026	1,030	
		제주특별자치도	129	121	80	77	122	
	조증에피소드	시도별	전국	314	253	255	240	233
			서울특별시	42	25	35	48	35
			부산광역시	19	18	14	16	34
			대구광역시	18	13	10	15	13
			인천광역시	10	35	34	15	15
			광주광역시	21	24	27	28	27
			대전광역시	X	-	-	-	-
			울산광역시	10	X	-	X	X
			세종특별자치시	-	-	-	-	-
			경기도	74	52	61	40	30
			강원특별자치도	9	6	5	X	5
충청북도	16	18	9	12	5			

구분		2019년	2020년	2021년	2022년	2023년	
		충청남도	10	X	10	6	X
		전북특별자치도	12	16	14	13	X
		전라남도	9	10	10	11	18
		경상북도	25	18	16	19	25
		경상남도	35	13	12	11	13
		제주특별자치도	X	X	X	3	6
주요 우울 장애	시도별	전국	18,885	14,446	13,218	13,469	15,436
		서울특별시	3,222	2,051	1,970	1,758	1,974
		부산광역시	1,471	1,281	1,278	1,221	1,290
		대구광역시	2,264	1,800	1,440	1,711	2,012
		인천광역시	1,258	1,021	808	1,175	1,635
		광주광역시	1,056	796	705	546	668
		대전광역시	367	277	305	295	277
		울산광역시	511	347	234	316	310
		세종특별자치시	5	X	X	X	X
		경기도	3,659	2,897	2,852	2,882	3,283
		강원특별자치도	627	426	354	406	486
		충청북도	585	360	246	239	250
		충청남도	627	430	470	477	495
		전북특별자치도	746	614	493	434	426
		전라남도	677	541	465	506	544

구분			2019년	2020년	2021년	2022년	2023년
중등도 이상 우울에피소드 및 재발성 우울장애(C)		경상북도	923	786	857	881	1,029
		경상남도	990	888	824	802	956
		제주특별자치도	184	167	125	71	101
	시도별	전국	10,118	8,113	7,177	7,216	8,103
		서울특별시	1,801	1,269	1,138	1,034	1,080
		부산광역시	692	605	680	605	576
		대구광역시	1,283	1,112	834	1,027	1,286
		인천광역시	700	571	455	583	911
		광주광역시	538	365	303	251	336
		대전광역시	199	158	181	199	191
		울산광역시	239	168	112	143	95
		세종특별자치시	-	-	X	X	-
		경기도	1,902	1,656	1,514	1,521	1,594
		강원특별자치도	256	196	153	213	197
		충청북도	280	198	156	122	111
		충청남도	423	300	288	235	213
		전북특별자치도	499	469	382	299	288
		전라남도	361	275	259	250	290
		경상북도	428	356	346	422	540
		경상남도	526	420	388	371	439
		제주특별자치도	90	84	52	17	41

구분		2019년	2020년	2021년	2022년	2023년	
물질관련 및 중독장애	시도별	전국	36,297	29,414	25,287	25,399	25,864
		서울특별시	2,938	2,100	1,558	1,622	1,769
		부산광역시	2,457	2,139	1,827	1,858	1,786
		대구광역시	2,421	1,745	1,330	1,525	1,523
		인천광역시	3,388	3,228	2,467	2,805	3,118
		광주광역시	1,534	1,298	1,268	1,073	1,184
		대전광역시	687	547	389	482	547
		울산광역시	891	629	529	661	700
		세종특별자치시	25	25	19	16	16
		경기도	10,153	7,782	7,199	6,838	6,627
		강원특별자치도	1,337	957	666	690	608
		충청북도	1,847	1,423	1,203	1,277	1,341
		충청남도	1,234	915	855	727	646
		전북특별자치도	864	775	638	829	801
		전라남도	1,405	1,102	1,081	1,047	950
		경상북도	2,778	2,335	2,056	2,066	2,165
		경상남도	4,329	3,636	3,247	3,172	3,257
		제주특별자치도	359	268	207	185	240
신경증성, 스트레스·연관 및 신체형 장애	시도별	전국	6,159	4,852	4,989	5,279	5,734
		서울특별시	1,186	898	884	877	876

구분		2019년	2020년	2021년	2022년	2023년
	부산광역시	518	473	544	481	533
	대구광역시	676	476	503	642	694
	인천광역시	227	212	202	283	289
	광주광역시	278	271	319	259	280
	대전광역시	148	118	128	141	149
	울산광역시	158	118	98	152	158
	세종특별자치시	X	X	5	X	X
	경기도	1,155	849	998	1,026	1,361
	강원특별자치도	208	145	140	179	202
	충청북도	172	122	99	72	69
	충청남도	195	148	169	241	239
	전북특별자치도	331	285	255	241	223
	전라남도	201	161	125	144	117
	경상북도	270	235	233	290	273
	경상남도	431	336	302	277	288
	제주특별자치도	55	39	44	32	45

* 인적 집계정보 5건 미만 'X', 자료 부존재 '-'

표 21-3 기관종류에 따른 정신의료기관 입원환자의 주요 진단 현황(기관종류, 진단 순)

구분			2019년	2020년	2021년	2022년	2023년
전체	치매 제외 F코드 전체	소계	139,248	121,919	114,459	115,730	119,897
	중증정신질환(AUBUC)	소계	83,133	74,386	70,744	71,635	73,311
	조현병, 분열형 및 망상장애(A)	소계	62,112	56,691	54,029	54,287	54,490
		조현병	54,138	49,690	47,507	47,520	47,192
	제1형 및 제2형 양극성 장애(B)	소계	13,576	11,556	11,226	12,064	12,695
		조증에피소드	314	253	255	240	233
	주요 우울 장애	소계	18,885	14,446	13,218	13,469	15,436
		중등도 이상 우울에피소드 및 재발성 우울장애(C)	10,118	8,113	7,177	7,216	8,103
	물질관련 및 중독장애	소계	36,297	29,414	25,287	25,399	25,864
	신경증성, 스트레스·연관 및 신체형 장애	소계	6,159	4,852	4,989	5,279	5,734
종합병원 정신과	치매 제외 F코드 전체	소계	26,426	22,537	23,171	22,328	23,811
	중증정신질환(AUBUC)	소계	15,342	13,216	13,474	12,602	12,986
	조현병, 분열형 및 망상장애(A)	소계	7,481	6,397	6,378	6,006	6,243
		조현병	5,790	4,939	4,818	4,564	4,739
	제1형 및 제2형 양극성 장애(B)	소계	3,835	3,536	3,817	3,710	3,866

구분		2019년	2020년	2021년	2022년	2023년	
병원 정신과	조증에피소드	48	44	43	39	57	
	주요 우울 장애	소계	7,588	5,710	5,647	5,121	5,276
		중등도 이상 우울에피소드 및 재발성 우울장애(C)	4,296	3,501	3,530	3,072	3,069
	물질관련 및 중독장애	소계	2,286	1,595	1,322	1,285	1,436
	신경증성, 스트레스·연관 및 신체형 장애	소계	3,329	2,640	3,019	2,831	2,986
	치매 제외 F코드 전체	소계	83,993	73,097	10,677	7,332	6,026
		중증정신질환(AUBUC)	소계	50,189	44,726	6,296	4,457
	조현병, 분열형 및 망상장애(A)	소계	39,690	36,184	5,056	3,571	3,088
		조현병	34,766	32,044	4,465	3,069	2,557
	제1형 및 제2형 양극성 장애(B)	소계	7,560	6,154	1,018	756	463
		조증에피소드	200	145	42	13	6
	주요 우울 장애	소계	8,888	6,676	1,051	763	603
		중등도 이상 우울에피소드 및 재발성 우울장애(C)	4,486	3,503	358	216	145
	물질관련 및 중독장애	소계	24,407	19,964	3,090	1,914	1,504
신경증성, 스트레스·연관 및 신체형 장애	소계	2,294	1,753	344	276	147	

구분			2019년	2020년	2021년	2022년	2023년
정신병원	치매 제외 F코드 전체	소계	31,638	28,230	82,038	87,708	92,436
	중증정신질환(AUBUC)	소계	18,228	17,051	51,147	55,061	57,582
	조현병, 분열형 및 망상장애(A)	소계	15,265	14,538	42,549	44,877	45,648
		조현병	13,849	13,115	38,136	39,943	40,235
	제1형 및 제2형 양극성 장애(B)	소계	2,316	1,946	6,487	7,747	8,568
		조증에피소드	55	61	164	182	168
	주요 우울 장애	소계	2,067	1,717	6,336	7,465	9,585
		중등도 이상 우울에피소드 및 재발성 우울장애(C)	1,037	832	3,087	3,765	4,808
	물질관련 및 중독장애	소계	10,743	8,454	21,321	22,500	23,271
	신경증성, 스트레스·연관 및 신체형 장애	소계	398	328	1,556	2,167	2,613
요양병원 정신과	치매 제외 F코드 전체	소계	-	-	X	5	X
	중증정신질환(AUBUC)	소계	-	-	X	X	-
	조현병, 분열형 및 망상장애(A)	소계	-	-	X	X	-
		조현병	-	-	X	X	-
	제1형 및 제2형 양극성 장애(B)	소계	-	-	-	-	-
		조증에피소드	-	-	-	-	-

구분		2019년	2020년	2021년	2022년	2023년	
	주요 우울 장애	소계	-	-	X	-	
		중등도 이상 우울에피소드 및 재발성 우울장애(C)	-	-	-	-	
	물질관련 및 중독장애	소계	-	-	-	X	
	신경증성, 스트레스·연관 및 신체형 장애	소계	-	-	X	X	
한방병원 정신과	치매 제외 F코드 전체	소계	-	-	354	408	359
	중증정신질환(AUBUC)	소계	-	-	233	246	225
	조현병, 분열형 및 망상장애(A)	소계	-	-	201	194	184
		조현병	-	-	181	169	162
	제1형 및 제2형 양극성 장애(B)	소계	-	-	11	29	23
		조증에피소드	-	-	-	-	-
	주요 우울 장애	소계	-	-	36	37	32
		중등도 이상 우울에피소드 및 재발성 우울장애(C)	-	-	21	26	22
	물질관련 및 중독장애	소계	-	-	64	114	96
	신경증성, 스트레스·연관 및 신체형 장애	소계	-	-	X	X	-

구분			2019년	2020년	2021년	2022년	2023년
의원 정신과	치매 제외 F코드 전체	소계	5,237	4,171	3,206	2,580	1,792
	중증정신질환(AUBUC)	소계	3,344	2,713	2,225	1,752	1,179
	조현병, 분열형 및 망상장애(A)	소계	2,419	2,012	1,643	1,269	846
		조현병	2,008	1,654	1,368	1,065	722
	제1형 및 제2형 양극성 장애(B)	소계	538	378	316	285	196
		조증에피소드	11	6	7	6	X
	주요 우울 장애	소계	801	651	462	373	274
		중등도 이상 우울에피소드 및 재발성 우울장애(C)	460	377	302	228	147
	물질관련 및 중독장애	소계	1,049	798	522	406	274
	신경증성, 스트레스·연관 및 신체형 장애	소계	214	181	121	97	67

* 인적 집계정보 5건 미만 'X', 자료 부존재 '-'

표 21-4

시도에 따른 정신의료기관 입원환자의 주요 진단 현황(시도, 진단 순)

구분		2019년	2020년	2021년	2022년	2023년	
전국	치매 제외 F코드 전체	소계	139,248	121,919	114,459	115,730	119,897
	중증 정신질환(AUBUC)	소계	83,133	74,386	70,744	71,635	73,311
	조현병, 분열형 및 망상장애(A)	소계	62,112	56,691	54,029	54,287	54,490
		조현병	54,138	49,690	47,507	47,520	47,192
	제1형 및 제2형 양극성 장애(B)	소계	13,576	11,556	11,226	12,064	12,695
		조증에피소드	314	253	255	240	233
	주요 우울 장애	소계	18,885	14,446	13,218	13,469	15,436
		중등도 이상 우울에피소드 및 재발성 우울장애(C)	10,118	8,113	7,177	7,216	8,103
	물질관련 및 중독장애	소계	36,297	29,414	25,287	25,399	25,864
	신경증성, 스트레스·연관 및 신체형 장애	소계	6,159	4,852	4,989	5,279	5,734
서울특별시	치매 제외 F코드 전체	소계	16,005	12,899	12,113	12,266	13,299
	중증 정신질환(AUBUC)	소계	9,659	7,865	7,366	7,560	8,089
	조현병, 분열형 및 망상장애(A)	소계	5,692	4,836	4,371	4,536	4,880
		조현병	4,401	3,851	3,460	3,539	3,722
	제1형 및 제2형 양극성 장애(B)	소계	2,476	1,965	2,034	2,199	2,324
		조증에피소드	42	25	35	48	35
	주요 우울 장애	소계	3,222	2,051	1,970	1,758	1,974
		중등도 이상 우울에피소드 및 재발성 우울장애(C)	1,801	1,269	1,138	1,034	1,080

구분		2019년	2020년	2021년	2022년	2023년	
부산광역시	물질관련 및 중독장애	소계	2,938	2,100	1,558	1,622	1,769
	신경증성, 스트레스·연관 및 신체형 장애	소계	1,186	898	884	877	876
	치매 제외 F코드 전체	소계	10,542	9,760	9,475	9,253	9,196
	중증 정신질환(AUBUC)	소계	6,425	5,990	6,097	5,839	5,733
	조현병, 분열형 및 망상장애(A)	소계	5,014	4,688	4,662	4,458	4,373
		조현병	4,514	4,239	4,187	4,001	3,901
	제1형 및 제2형 양극성 장애(B)	소계	850	790	850	867	899
		조증에피소드	19	18	14	16	34
	주요 우울 장애	소계	1,471	1,281	1,278	1,221	1,290
		중등도 이상 우울에피소드 및 재발성 우울장애(C)	692	605	680	605	576
물질관련 및 중독장애	소계	2,457	2,139	1,827	1,858	1,786	
신경증성, 스트레스·연관 및 신체형 장애	소계	518	473	544	481	533	
대구광역시	치매 제외 F코드 전체	소계	9,966	8,317	7,391	8,546	8,926
	중증 정신질환(AUBUC)	소계	5,976	5,355	4,714	5,500	5,781
	조현병, 분열형 및 망상장애(A)	소계	3,951	3,614	3,344	3,728	3,788
		조현병	3,325	3,068	2,868	3,072	3,097
	제1형 및 제2형 양극성 장애(B)	소계	960	821	647	899	871
		조증에피소드	18	13	10	15	13
	주요 우울 장애	소계	2,264	1,800	1,440	1,711	2,012

구분		2019년	2020년	2021년	2022년	2023년	
	중등도 이상 우울에피소드 및 재발성 우울장애(C)	1,283	1,112	834	1,027	1,286	
	물질관련 및 중독장애	소계	2,421	1,745	1,330	1,525	1,523
	신경증성, 스트레스·연관 및 신체형 장애	소계	676	476	503	642	694
인천광역시	치매 제외 F코드 전체	소계	8,904	8,644	7,179	8,690	10,093
	중증 정신질환(AUBUC)	소계	4,608	4,466	3,871	4,854	5,634
	조현병, 분열형 및 망상장애(A)	소계	3,282	3,152	2,757	3,408	3,816
		조현병	2,840	2,633	2,344	2,858	3,093
	제1형 및 제2형 양극성 장애(B)	소계	774	856	756	1,063	1,100
		조증에피소드	10	35	34	15	15
	주요 우울 장애	소계	1,258	1,021	808	1,175	1,635
		중등도 이상 우울에피소드 및 재발성 우울장애(C)	700	571	455	583	911
	물질관련 및 중독장애	소계	3,388	3,228	2,467	2,805	3,118
	신경증성, 스트레스·연관 및 신체형 장애	소계	227	212	202	283	289
광주광역시	치매 제외 F코드 전체	소계	5,153	4,783	4,613	4,043	4,388
	중증 정신질환(AUBUC)	소계	2,785	2,488	2,426	2,154	2,309
	조현병, 분열형 및 망상장애(A)	소계	1,813	1,745	1,767	1,548	1,563
		조현병	1,467	1,430	1,444	1,284	1,300
	제1형 및 제2형 양극성 장애(B)	소계	531	445	432	400	479

구분		2019년	2020년	2021년	2022년	2023년	
	조증에피소드	21	24	27	28	27	
	주요 우울 장애	소계	1,056	796	705	546	668
	중등도 이상 우울에피소드 및 재발성 우울장애(C)	538	365	303	251	336	
	물질관련 및 중독장애	소계	1,534	1,298	1,268	1,073	1,184
	신경증성, 스트레스·연관 및 신체형 장애	소계	278	271	319	259	280
대전광역시	치매 제외 F코드 전체	소계	3,248	2,694	2,445	2,722	2,733
	중증 정신질환(AUBUC)	소계	2,034	1,728	1,633	1,823	1,760
	조현병, 분열형 및 망상장애(A)	소계	1,589	1,356	1,265	1,376	1,330
		조현병	1,372	1,194	1,127	1,215	1,192
	제1형 및 제2형 양극성 장애(B)	소계	283	242	201	285	257
		조증에피소드	X	-	-	-	-
	주요 우울 장애	소계	367	277	305	295	277
		중등도 이상 우울에피소드 및 재발성 우울장애(C)	199	158	181	199	191
	물질관련 및 중독장애	소계	687	547	389	482	547
	신경증성, 스트레스·연관 및 신체형 장애	소계	148	118	128	141	149
울산광역시	치매 제외 F코드 전체	소계	3,203	2,584	2,249	2,647	2,686
	중증 정신질환(AUBUC)	소계	1,659	1,373	1,204	1,395	1,361
	조현병, 분열형 및 망상장애(A)	소계	1,126	953	894	1,001	1,000

구분		2019년	2020년	2021년	2022년	2023년	
	조현병	895	775	735	794	817	
	제1형 및 제2형 양극성 장애(B)	소계	354	284	215	280	291
		조증에피소드	10	X	-	X	X
	주요 우울 장애	소계	511	347	234	316	310
		중등도 이상 우울에피소드 및 재발성 우울장애(C)	239	168	112	143	95
	물질관련 및 중독장애	소계	891	629	529	661	700
	신경증성, 스트레스·연관 및 신체형 장애	소계	158	118	98	152	158
세종특별자치시	치매 제외 F코드 전체	소계	154	130	128	124	115
	중증 정신질환(AUBUC)	소계	101	85	83	83	73
	조현병, 분열형 및 망상장애(A)	소계	96	83	77	79	70
		조현병	93	79	74	75	67
	제1형 및 제2형 양극성 장애(B)	소계	5	X	X	X	X
		조증에피소드	-	-	-	-	-
	주요 우울 장애	소계	5	X	X	X	X
		중등도 이상 우울에피소드 및 재발성 우울장애(C)	-	-	X	X	-
	물질관련 및 중독장애	소계	25	25	19	16	16
	신경증성, 스트레스·연관 및 신체형 장애	소계	X	X	5	X	X
	경기도	치매 제외 F코드 전체	소계	32,064	26,927	26,589	25,871

구분		2019년	2020년	2021년	2022년	2023년	
	중증 정신질환(AUBUC)	소계	17,623	15,467	15,452	15,079	15,265
	조현병, 분열형 및 망상장애(A)	소계	13,083	11,719	11,696	11,326	11,194
		조현병	11,403	10,287	10,314	10,046	9,849
	제1형 및 제2형 양극성 장애(B)	소계	3,010	2,385	2,527	2,550	2,768
		조증에피소드	74	52	61	40	30
	주요 우울 장애	소계	3,659	2,897	2,852	2,882	3,283
		중등도 이상 우울에피소드 및 재발성 우울장애(C)	1,902	1,656	1,514	1,521	1,594
	물질관련 및 중독장애	소계	10,153	7,782	7,199	6,838	6,627
	신경증성, 스트레스·연관 및 신체형 장애	소계	1,155	849	998	1,026	1,361
	강원특별자치도	치매 제외 F코드 전체	소계	4,536	3,801	3,160	3,279
중증 정신질환(AUBUC)		소계	2,730	2,407	2,058	2,136	1,915
조현병, 분열형 및 망상장애(A)		소계	2,118	1,887	1,597	1,657	1,458
		조현병	1,865	1,667	1,427	1,467	1,287
제1형 및 제2형 양극성 장애(B)		소계	487	425	390	374	343
		조증에피소드	9	6	5	X	5
주요 우울 장애		소계	627	426	354	406	486
		중등도 이상 우울에피소드 및 재발성 우울장애(C)	256	196	153	213	197
물질관련 및 중독장애		소계	1,337	957	666	690	608

구분		2019년	2020년	2021년	2022년	2023년	
충청북도	신경증성, 스트레스·연관 및 신체형 장애	소계	208	145	140	179	202
	치매 제외 F코드 전체	소계	6,021	4,889	4,226	4,217	4,609
	중증 정신질환(AUBUC)	소계	3,383	2,806	2,525	2,453	2,642
	조현병, 분열형 및 망상장애(A)	소계	2,683	2,274	2,093	2,028	2,204
		조현병	2,433	2,078	1,898	1,873	2,011
	제1형 및 제2형 양극성 장애(B)	소계	543	404	340	343	389
		조증에피소드	16	18	9	12	5
	주요 우울 장애	소계	585	360	246	239	250
		중등도 이상 우울에피소드 및 재발성 우울장애(C)	280	198	156	122	111
	물질관련 및 중독장애	소계	1,847	1,423	1,203	1,277	1,341
신경증성, 스트레스·연관 및 신체형 장애	소계	172	122	99	72	69	
충청남도	치매 제외 F코드 전체	소계	6,911	6,082	6,079	5,740	5,337
	중증 정신질환(AUBUC)	소계	4,732	4,320	4,263	3,996	3,652
	조현병, 분열형 및 망상장애(A)	소계	3,781	3,561	3,500	3,318	2,988
		조현병	3,371	3,160	3,132	2,952	2,625
	제1형 및 제2형 양극성 장애(B)	소계	627	521	538	501	502
		조증에피소드	10	X	10	6	X
	주요 우울 장애	소계	627	430	470	477	495
		중등도 이상 우울에피소드 및 재발성 우울장애(C)	423	300	288	235	213

구분		2019년	2020년	2021년	2022년	2023년		
전북특별자치도	물질관련 및 중독장애	소계	1,234	915	855	727	646	
	신경증성, 스트레스·연관 및 신체형 장애	소계	195	148	169	241	239	
	치매 제외 F코드 전체	소계	5,492	5,049	4,487	5,265	4,896	
	중증 정신질환(AUBUC)	소계	3,813	3,524	3,030	3,470	3,074	
	조현병, 분열형 및 망상장애(A)	소계	2,955	2,735	2,362	2,825	2,445	
		조현병	2,381	2,226	1,957	2,353	2,018	
	제1형 및 제2형 양극성 장애(B)	소계	466	431	356	406	418	
		조증에피소드	12	16	14	13	X	
	주요 우울 장애	소계	746	614	493	434	426	
		중등도 이상 우울에피소드 및 재발성 우울장애(C)	499	469	382	299	288	
	물질관련 및 중독장애	소계	864	775	638	829	801	
	신경증성, 스트레스·연관 및 신체형 장애	소계	331	285	255	241	223	
	전라남도	치매 제외 F코드 전체	소계	7,485	6,610	6,313	6,251	5,881
		중증 정신질환(AUBUC)	소계	5,089	4,605	4,315	4,289	4,034
조현병, 분열형 및 망상장애(A)		소계	4,353	3,984	3,712	3,689	3,397	
		조현병	3,888	3,512	3,275	3,304	3,000	
제1형 및 제2형 양극성 장애(B)		소계	559	451	449	434	440	
		조증에피소드	9	10	10	11	18	
주요 우울 장애		소계	677	541	465	506	544	

구분		2019년	2020년	2021년	2022년	2023년	
	중등도 이상 우울에피소드 및 재발성 우울장애(C)	361	275	259	250	290	
	물질관련 및 중독장애	소계	1,405	1,102	1,081	1,047	950
	신경증성, 스트레스·연관 및 신체형 장애	소계	201	161	125	144	117
경상북도	치매 제외 F코드 전체	소계	10,924	9,717	9,412	9,644	10,175
	중증 정신질환(AUBUC)	소계	6,544	6,018	6,051	6,182	6,587
	조현병, 분열형 및 망상장애(A)	소계	5,468	5,045	5,031	5,018	5,247
		조현병	5,042	4,671	4,645	4,567	4,752
	제1형 및 제2형 양극성 장애(B)	소계	803	706	752	829	916
		조증에피소드	25	18	16	19	25
	주요 우울 장애	소계	923	786	857	881	1,029
		중등도 이상 우울에피소드 및 재발성 우울장애(C)	428	356	346	422	540
	물질관련 및 중독장애	소계	2,778	2,335	2,056	2,066	2,165
	신경증성, 스트레스·연관 및 신체형 장애	소계	270	235	233	290	273
경상남도	치매 제외 F코드 전체	소계	14,552	13,395	12,429	12,179	12,798
	중증 정신질환(AUBUC)	소계	8,519	8,004	7,436	7,285	7,527
	조현병, 분열형 및 망상장애(A)	소계	6,970	6,669	6,163	6,010	6,172
		조현병	6,416	6,178	5,688	5,543	5,644
	제1형 및 제2형 양극성 장애(B)	소계	1,211	1,070	997	1,026	1,030

구분		2019년	2020년	2021년	2022년	2023년		
	조증에피소드	35	13	12	11	13		
	주요 우울 장애	소계	990	888	824	802	956	
		중등도 이상 우울에피소드 및 재발성 우울장애(C)	526	420	388	371	439	
	물질관련 및 중독장애	소계	4,329	3,636	3,247	3,172	3,257	
	신경증성, 스트레스·연관 및 신체형 장애	소계	431	336	302	277	288	
	제주특별자치도	치매 제외 F코드 전체	소계	1,095	983	864	753	918
		중증 정신질환(AUBUC)	소계	558	569	478	422	503
		조현병, 분열형 및 망상장애(A)	소계	348	384	359	335	355
			조현병	296	325	303	261	284
		제1형 및 제2형 양극성 장애(B)	소계	129	121	80	77	122
조증에피소드			X	X	X	X	6	
주요 우울 장애		소계	184	167	125	71	101	
		중등도 이상 우울에피소드 및 재발성 우울장애(C)	90	84	52	17	41	
물질관련 및 중독장애		소계	359	268	207	185	240	
신경증성, 스트레스·연관 및 신체형 장애		소계	55	39	44	32	45	

* 인적 집계정보 5건 미만 'X', 자료 부존재 '-'

22. 정신의료기관 입원환자의 의료보장 현황

가. 자료원: HIRA 추출

나. 정의: 연간 정신의료기관 입원환자의 의료보장별 현황

다. 산출식: 단순집계

라. 해석상 주의사항

1) 기관구분 > 의료기관

- 기관유형은 의료기관개설허가서 기준임
- 의료법 개정('21.3.5. 시행)에 따른 정신병원 신설로 인해 2021년부터 정신의
료기관 항목이 세분화됨

변경 전(~20년)		변경 후(21년~)
정신병원	→	정신병원
		요양병원 정신과
정신과의원		한방병원 정신과
		의원 정신과
		한의원 정신과

2) 만 15세 이상, 치매(F00-03)를 제외한 F코드(F04-F99)로 진료받은 실인원

3) 의료보장별 > 계

- 2회 이상 입원 환자는 입원 시점에 따라 의료보장 형태가 상이할 수 있음
- 분류별 합계는 전체 실인원과 상이함

4) 의료보장별 > 기타

- 보훈, 외국인 근로자, 행려환자 등

표 22-1

정신의료기관 입원환자의 의료보장 현황

구분	2019년	2020년	2021년	2022년	2023년
계	139,248	121,919	114,459	115,730	119,897
건강보험	75,154	62,859	59,371	61,543	65,826
의료급여 1종	62,894	57,401	53,799	52,577	52,699
의료급여 2종	6,679	5,620	4,688	4,706	5,159
기타	440	367	303	264	243

23. 기관 종류 및 시도에 따른 정신의료기관 입원환자의 의료보장 현황

가. 자료원: HIRA 추출

나. 정의: 기관 및 시도에 따른 연간 정신의료기관 입원환자 의료보장별 현황

다. 산출식: 단순집계

라. 해석상 주의사항

- 1) 만 15세 이상, 치매(F00-03)를 제외한 F코드(F04-F99)로 진료받은 실인원
- 2) X: 개인 식별 문제로 일부 값은 미공개함
- 3) 기관구분 > 의료기관
 - 기관유형은 의료기관개설허가서 기준임
 - 의료법 개정('21.3.5. 시행)에 따른 정신병원 신설로 인해 2021년부터 정신의료기관 항목이 세분화됨

변경 전(~20년)		변경 후(21년~)
정신병원	→	정신병원
		요양병원 정신과
		한방병원 정신과
정신과의원		의원 정신과
		한의원 정신과

- 4) 기관구분 > 시도별
 - 정신의료기관 소재지 기준으로 시·도별 현황을 분석함
- 5) 의료보장구분 > 계
 - 2회 이상 입원 환자는 입원 시점에 따라 의료보장 형태가 상이할 수 있음
 - 분류별 합계는 전체 실인원과 상이함
- 6) 의료보장구분 > 기타
 - 보훈, 외국인 근로자, 행려환자 등

표 23-1

기관 종류에 따른 정신의료기관 입원환자의 의료보장 현황

구분		2019년	2020년	2021년	2022년	2023년
계	소계	139,248	121,919	114,459	115,730	119,897
	종합병원 정신과	26,426	22,537	23,171	22,328	23,811
	병원 정신과	83,993	73,097	10,677	7,332	6,026
	정신병원	31,638	28,230	82,038	87,708	92,436
	요양병원 정신과	-	-	X	5	X
	한방병원 정신과	-	-	354	408	359
	의원 정신과	5,237	4,171	3,206	2,580	1,792
건강보험	소계	75,154	62,859	59,371	61,543	65,826
	종합병원 정신과	21,311	18,387	19,134	18,536	19,739
	병원 정신과	40,169	32,719	4,600	3,490	2,984
	정신병원	14,887	12,439	36,316	40,644	44,850
	요양병원 정신과	-	-	-	X	-
	한방병원 정신과	-	-	168	136	122
	의원 정신과	3,048	2,408	1,840	1,550	1,063
의료급여 1종	소계	62,894	57,401	53,799	52,577	52,699
	종합병원 정신과	4,743	3,816	3,735	3,447	3,721
	병원 정신과	43,139	39,268	5,979	3,732	2,912
	정신병원	16,295	15,352	44,644	45,773	46,553
	요양병원 정신과	-	-	X	X	X
	한방병원 정신과	-	-	184	254	215
	의원 정신과	2,104	1,694	1,331	1,003	704
의료급여 2종	소계	6,679	5,620	4,688	4,706	5,159
	종합병원 정신과	564	488	462	444	517
	병원 정신과	4,574	3,766	495	307	275
	정신병원	1,601	1,433	3,782	3,987	4,421
	요양병원 정신과	-	-	-	-	-
	한방병원 정신과	-	-	10	26	32
	의원 정신과	256	175	121	89	70
기타	소계	440	367	303	264	243
	종합병원 정신과	65	48	23	33	23
	병원 정신과	161	138	14	X	7
	정신병원	222	189	269	227	215
	요양병원 정신과	-	-	-	-	-
	한방병원 정신과	-	-	-	-	-
	의원 정신과	X	-	-	-	-

* 인적 집계정보 5건 미만 'X', 자료 부존재 '-'

표 23-2

시도에 따른 정신의료기관 입원환자의 의료보장 현황

구분		2019년	2020년	2021년	2022년	2023년
전체	전국	139,248	121,919	114,459	115,730	119,897
	서울특별시	16,005	12,899	12,113	12,266	13,299
	부산광역시	10,542	9,760	9,475	9,253	9,196
	대구광역시	9,966	8,317	7,391	8,546	8,926
	인천광역시	8,904	8,644	7,179	8,690	10,093
	광주광역시	5,153	4,783	4,613	4,043	4,388
	대전광역시	3,248	2,694	2,445	2,722	2,733
	울산광역시	3,203	2,584	2,249	2,647	2,686
	세종특별자치시	154	130	128	124	115
	경기도	32,064	26,927	26,589	25,871	26,474
	강원특별자치도	4,536	3,801	3,160	3,279	3,062
	충청북도	6,021	4,889	4,226	4,217	4,609
	충청남도	6,911	6,082	6,079	5,740	5,337
	전북특별자치도	5,492	5,049	4,487	5,265	4,896
	전라남도	7,485	6,610	6,313	6,251	5,881
	경상북도	10,924	9,717	9,412	9,644	10,175
	경상남도	14,552	13,395	12,429	12,179	12,798
	제주특별자치도	1,095	983	864	753	918
	건강보험	전국	75,154	62,859	59,371	61,543
서울특별시		11,659	9,349	9,006	9,293	10,182
부산광역시		5,295	4,758	4,623	4,660	4,799
대구광역시		5,027	3,983	3,622	4,497	4,833
인천광역시		5,342	5,351	4,518	5,626	6,666
광주광역시		2,944	2,688	2,627	2,265	2,552
대전광역시		1,732	1,341	1,262	1,447	1,465
울산광역시		1,795	1,350	1,109	1,429	1,457
세종특별자치시		44	36	42	32	34
경기도		19,932	16,039	15,981	15,761	16,672
강원특별자치도		2,133	1,654	1,371	1,502	1,494
충청북도		2,960	2,238	1,891	1,942	2,113
충청남도		3,233	2,646	2,713	2,739	2,583
전북특별자치도		2,655	2,248	1,966	2,283	2,213

구분		2019년	2020년	2021년	2022년	2023년
의료급여 1종	전라남도	2,634	2,169	2,176	2,130	2,142
	경상북도	4,004	3,243	3,080	3,383	3,628
	경상남도	6,232	5,559	5,148	5,043	5,430
	제주특별자치도	729	614	514	455	586
	전국	62,894	57,401	53,799	52,577	52,699
	서울특별시	4,011	3,226	2,853	2,675	2,843
	부산광역시	4,968	4,770	4,589	4,350	4,192
	대구광역시	4,826	4,261	3,706	3,976	3,997
	인천광역시	3,442	3,120	2,535	2,863	3,188
	광주광역시	2,118	1,977	1,934	1,701	1,728
	대전광역시	1,471	1,300	1,129	1,235	1,206
	울산광역시	1,382	1,183	1,080	1,158	1,179
	세종특별자치시	112	97	88	92	80
	경기도	11,826	10,533	10,310	9,786	9,575
	강원특별자치도	2,364	2,085	1,741	1,708	1,519
	충청북도	3,041	2,579	2,316	2,243	2,452
	충청남도	3,659	3,418	3,352	2,960	2,752
	전북특별자치도	2,768	2,693	2,449	2,882	2,591
	전라남도	4,789	4,354	4,094	4,046	3,678
	경상북도	6,929	6,387	6,249	6,177	6,528
경상남도	8,260	7,726	7,228	6,995	7,264	
제주특별자치도	359	353	329	283	298	
의료급여 2종	전국	6,679	5,620	4,688	4,706	5,159
	서울특별시	705	530	441	439	516
	부산광역시	540	492	450	406	428
	대구광역시	551	393	295	358	405
	인천광역시	530	473	342	410	561
	광주광역시	305	279	224	180	236
	대전광역시	165	136	89	114	136
	울산광역시	174	127	92	113	123
	세종특별자치시	X	-	-	X	X
	경기도	1,385	1,139	1,055	946	968
	강원특별자치도	256	187	129	156	143

구분		2019년	2020년	2021년	2022년	2023년
	충청북도	261	212	188	173	200
	충청남도	289	224	197	179	150
	전북특별자치도	270	272	202	242	253
	전라남도	374	312	275	266	247
	경상북도	489	438	378	406	436
	경상남도	636	555	459	481	530
	제주특별자치도	61	75	62	46	64
기타	전국	440	367	303	264	243
	서울특별시	54	45	25	35	24
	부산광역시	138	117	105	83	74
	대구광역시	11	7	X	X	X
	인천광역시	12	9	7	5	7
	광주광역시	-	-	-	-	-
	대전광역시	-	-	-	-	-
	울산광역시	20	22	19	16	15
	세종특별자치시	-	-	-	-	-
	경기도	86	63	55	46	41
	강원특별자치도	5	X	-	X	X
	충청북도	12	13	11	10	16
	충청남도	X	X	5	5	X
	전북특별자치도	-	X	-	X	X
	전라남도	X	X	X	X	X
	경상북도	21	15	15	8	6
	경상남도	90	72	58	52	54
	제주특별자치도	-	-	-	-	X

* 인적 집계정보 5건 미만 'X', 자료 부존재 '-'

표 23-3

기관 종류에 따른 정신의료기관 입원환자의 의료보장 현황(기관종류, 의료보장 순)

구분		2019년	2020년	2021년	2022년	2023년
소계	계	139,248	121,919	114,459	115,730	119,897
	건강보험	75,154	62,859	59,371	61,543	65,826
	의료급여 1종	62,894	57,401	53,799	52,577	52,699
	의료급여 2종	6,679	5,620	4,688	4,706	5,159
	기타	440	367	303	264	243
종합병원 정신과	계	26,426	22,537	23,171	22,328	23,811
	건강보험	21,311	18,387	19,134	18,536	19,739
	의료급여 1종	4,743	3,816	3,735	3,447	3,721
	의료급여 2종	564	488	462	444	517
	기타	65	48	23	33	23
병원 정신과	계	83,993	73,097	10,677	7,332	6,026
	건강보험	40,169	32,719	4,600	3,490	2,984
	의료급여 1종	43,139	39,268	5,979	3,732	2,912
	의료급여 2종	4,574	3,766	495	307	275
	기타	161	138	14	X	7
정신병원	계	31,638	28,230	82,038	87,708	92,436
	건강보험	14,887	12,439	36,316	40,644	44,850
	의료급여 1종	16,295	15,352	44,644	45,773	46,553
	의료급여 2종	1,601	1,433	3,782	3,987	4,421
	기타	222	189	269	227	215
요양병원 정신과	계	-	-	X	5	X
	건강보험	-	-	-	X	-
	의료급여 1종	-	-	X	X	X
	의료급여 2종	-	-	-	-	-
	기타	-	-	-	-	-
한방병원 정신과	계	-	-	354	408	359
	건강보험	-	-	168	136	122
	의료급여 1종	-	-	184	254	215
	의료급여 2종	-	-	10	26	32
	기타	-	-	-	-	-
의원 정신과	계	5,237	4,171	3,206	2,580	1,792
	건강보험	3,048	2,408	1,840	1,550	1,063
	의료급여 1종	2,104	1,694	1,331	1,003	704
	의료급여 2종	256	175	121	89	70
	기타	X	-	-	-	-

* 인적 집계정보 5건 미만 'X', 자료 부존재 '-'

표 23-4

시도에 따른 정신의료기관 입원환자의 의료보장 현황(시도, 의료보장 순)

구분		2019년	2020년	2021년	2022년	2023년
전국	전체	139,248	121,919	114,459	115,730	119,897
	건강보험	75,154	62,859	59,371	61,543	65,826
	의료급여 1종	62,894	57,401	53,799	52,577	52,699
	의료급여 2종	6,679	5,620	4,688	4,706	5,159
	기타	440	367	303	264	243
서울특별시	전체	16,005	12,899	12,113	12,266	13,299
	건강보험	11,659	9,349	9,006	9,293	10,182
	의료급여 1종	4,011	3,226	2,853	2,675	2,843
	의료급여 2종	705	530	441	439	516
	기타	54	45	25	35	24
부산광역시	전체	10,542	9,760	9,475	9,253	9,196
	건강보험	5,295	4,758	4,623	4,660	4,799
	의료급여 1종	4,968	4,770	4,589	4,350	4,192
	의료급여 2종	540	492	450	406	428
	기타	138	117	105	83	74
대구광역시	전체	9,966	8,317	7,391	8,546	8,926
	건강보험	5,027	3,983	3,622	4,497	4,833
	의료급여 1종	4,826	4,261	3,706	3,976	3,997
	의료급여 2종	551	393	295	358	405
	기타	11	7	X	X	X
인천광역시	전체	8,904	8,644	7,179	8,690	10,093
	건강보험	5,342	5,351	4,518	5,626	6,666
	의료급여 1종	3,442	3,120	2,535	2,863	3,188
	의료급여 2종	530	473	342	410	561
	기타	12	9	7	5	7
광주광역시	전체	5,153	4,783	4,613	4,043	4,388
	건강보험	2,944	2,688	2,627	2,265	2,552
	의료급여 1종	2,118	1,977	1,934	1,701	1,728
	의료급여 2종	305	279	224	180	236
	기타	-	-	-	-	-
대전광역시	전체	3,248	2,694	2,445	2,722	2,733
	건강보험	1,732	1,341	1,262	1,447	1,465

구분		2019년	2020년	2021년	2022년	2023년
	의료급여 1종	1,471	1,300	1,129	1,235	1,206
	의료급여 2종	165	136	89	114	136
	기타	-	-	-	-	-
울산광역시	전체	3,203	2,584	2,249	2,647	2,686
	건강보험	1,795	1,350	1,109	1,429	1,457
	의료급여 1종	1,382	1,183	1,080	1,158	1,179
	의료급여 2종	174	127	92	113	123
	기타	20	22	19	16	15
세종특별자치시	전체	154	130	128	124	115
	건강보험	44	36	42	32	34
	의료급여 1종	112	97	88	92	80
	의료급여 2종	X	-	-	X	X
	기타	-	-	-	-	-
경기도	전체	32,064	26,927	26,589	25,871	26,474
	건강보험	19,932	16,039	15,981	15,761	16,672
	의료급여 1종	11,826	10,533	10,310	9,786	9,575
	의료급여 2종	1,385	1,139	1,055	946	968
	기타	86	63	55	46	41
강원특별자치도	전체	4,536	3,801	3,160	3,279	3,062
	건강보험	2,133	1,654	1,371	1,502	1,494
	의료급여 1종	2,364	2,085	1,741	1,708	1,519
	의료급여 2종	256	187	129	156	143
	기타	5	X	-	X	X
충청북도	전체	6,021	4,889	4,226	4,217	4,609
	건강보험	2,960	2,238	1,891	1,942	2,113
	의료급여 1종	3,041	2,579	2,316	2,243	2,452
	의료급여 2종	261	212	188	173	200
	기타	12	13	11	10	16
충청남도	전체	6,911	6,082	6,079	5,740	5,337
	건강보험	3,233	2,646	2,713	2,739	2,583
	의료급여 1종	3,659	3,418	3,352	2,960	2,752
	의료급여 2종	289	224	197	179	150
	기타	X	X	5	5	X

구분		2019년	2020년	2021년	2022년	2023년
전북특별자치도	전체	5,492	5,049	4,487	5,265	4,896
	건강보험	2,655	2,248	1,966	2,283	2,213
	의료급여 1종	2,768	2,693	2,449	2,882	2,591
	의료급여 2종	270	272	202	242	253
	기타	-	X	-	X	X
전라남도	전체	7,485	6,610	6,313	6,251	5,881
	건강보험	2,634	2,169	2,176	2,130	2,142
	의료급여 1종	4,789	4,354	4,094	4,046	3,678
	의료급여 2종	374	312	275	266	247
	기타	X	X	X	X	X
경상북도	전체	10,924	9,717	9,412	9,644	10,175
	건강보험	4,004	3,243	3,080	3,383	3,628
	의료급여 1종	6,929	6,387	6,249	6,177	6,528
	의료급여 2종	489	438	378	406	436
	기타	21	15	15	8	6
경상남도	전체	14,552	13,395	12,429	12,179	12,798
	건강보험	6,232	5,559	5,148	5,043	5,430
	의료급여 1종	8,260	7,726	7,228	6,995	7,264
	의료급여 2종	636	555	459	481	530
	기타	90	72	58	52	54
제주특별자치도	전체	1,095	983	864	753	918
	건강보험	729	614	514	455	586
	의료급여 1종	359	353	329	283	298
	의료급여 2종	61	75	62	46	64
	기타	-	-	-	-	X

* 인적 집계정보 5건 미만 'X', 자료 부존재 '-'

24. 정신의료기관 입원환자의 재원기간 현황

가. 자료원: HIRA 산출

나. 정의: 연간 정신의료기관 입원환자의 재원기간별 현황

다. 산출식: 단순집계

라. 해석상 주의사항

1) 기관구분 > 의료기관

- 기관유형은 의료기관개설허가서 기준임
- 의료법 개정('21.3.5. 시행)에 따른 정신병원 신설로 인해 2021년부터 정신의료기관 항목이 세분화됨

변경 전(~20년)		변경 후(21년~)
정신병원	→	정신병원
		요양병원 정신과
한방병원 정신과		
의원 정신과		
정신과의원		한의원 정신과

2) 만 15세 이상, 치매(F00-03)를 제외한 F코드(F04-F99)로 진료받은 실인원

3) 재원기간별 > 계

- 건강보험 청구 건과 별개로 연속된 입원은 한 건의 입원으로 산출
- 재원 기간별 합계와 전체 실인원은 일치하지 않을 수 있음

표 24-1

정신의료기관 입원환자의 재원기간 현황

구분	2019년	2020년	2021년	2022년	2023년
계(명)	96,130	77,208	71,273	77,345	78,387
중앙값(일)	31.0	34.0	30.0	33.0	29.0
1개월 미만	51,489	39,110	38,294	39,967	42,984
1-3개월	30,268	23,377	21,179	22,058	22,167
3-6개월	15,153	11,604	10,144	10,903	10,450
6개월-1년	9,330	8,177	6,362	8,867	6,814
1-3년	8,362	7,016	4,688	7,476	7,389
3-5년	1,920	1,813	1,414	1,483	837
5-10년	907	869	935	1,110	647
10년 이상	244	206	227	335	141

25. 기관 종류 및 시도에 따른 정신의료기관 입원환자의 재원기간 현황

가. 자료원: HIRA 추출

나. 정의: 기관 및 시도에 따른 연간 정신의료기관 입원환자 의료보장별 현황

다. 산출식: 단순집계

라. 해석상 주의사항

- 1) 만 15세 이상, 치매(F00-03)를 제외한 F코드(F04-F99)로 진료받은 실인원
- 2) X: 개인 식별 문제로 일부 값은 미공개함
- 3) 기관구분 > 의료기관
 - 기관유형은 의료기관개설허가서 기준임
 - 의료법 개정('21.3.5. 시행)에 따른 정신병원 신설로 인해 2021년부터 정신의료기관 항목이 세분화됨

변경 전(~20년)		변경 후(21년~)
정신병원	→	정신병원
		요양병원 정신과
한방병원 정신과		
의원 정신과		
한의원 정신과		
정신과의원		

- 4) 기관구분 > 시도별
 - 정신의료기관 소재지 기준으로 시·도별 현황을 분석함
- 5) 재원기간별 > 계
 - 건강보험 청구 건과 별개로 연속된 입원은 한 건의 입원으로 산출
 - 재원 기간별 합계와 전체 실인원은 일치하지 않을 수 있음

표 25-1

기관 종류에 따른 정신의료기관 입원환자의 재원기간 현황

구분		2019년	2020년	2021년	2022년	2023년
계(명)	전체	96,130	77,208	71,273	77,345	78,387
	종합병원 정신과	22,094	18,945	19,536	19,100	20,121
	병원 정신과	55,963	43,889	7,168	5,456	4,108
	정신병원	19,727	15,554	45,606	54,115	56,089
	요양병원 정신과	-	-	X	X	X
	한방병원 정신과	-	-	177	238	181
	의원 정신과	3,989	2,926	2,149	1,855	1,179
중양값(일)	전체	31.0	34.0	30.0	33.0	29.0
	종합병원 정신과	17.0	16.0	15.0	15.0	15.0
	병원 정신과	38.0	49.0	52.0	53.0	35.0
	정신병원	44.0	51.0	43.0	49.0	42.0
	요양병원 정신과	-	-	36.5	44.5	29.0
	한방병원 정신과	-	-	269.0	45.0	85.0
	의원 정신과	34.0	38.0	47.0	57.0	45.0
1개월 미만(명)	전체	51,489	39,110	38,294	39,967	42,984
	종합병원 정신과	16,862	14,777	15,612	15,356	16,401
	병원 정신과	26,630	18,351	2,954	2,224	2,045
	정신병원	8,709	6,263	20,365	23,213	25,668
	요양병원 정신과	-	-	X	X	X
	한방병원 정신과	-	-	32	102	62
	의원 정신과	1,916	1,358	873	701	503
1-3개월(명)	전체	30,268	23,377	21,179	22,058	22,167
	종합병원 정신과	4,969	3,966	3,831	3,727	3,735
	병원 정신과	18,651	14,296	2,026	1,542	1,135
	정신병원	6,169	4,824	15,017	16,560	17,222
	요양병원 정신과	-	-	X	X	-
	한방병원 정신과	-	-	30	77	52
	의원 정신과	1,142	751	609	482	301
3-6개월(명)	전체	15,153	11,604	10,144	10,903	10,450
	종합병원 정신과	823	651	517	550	535
	병원 정신과	10,153	7,868	1,193	863	617
	정신병원	3,591	2,720	8,184	9,244	9,146

구분		2019년	2020년	2021년	2022년	2023년
6개월-1년(명)	요양병원 정신과	-	-	-	-	-
	한방병원 정신과	-	-	23	34	33
	의원 정신과	690	487	303	266	163
	전체	9,330	8,177	6,362	8,867	6,814
	종합병원 정신과	384	326	256	264	300
	병원 정신과	6,332	5,650	769	574	381
	정신병원	2,150	1,848	5,036	7,806	5,924
	요양병원 정신과	-	-	-	-	-
1-3년(명)	한방병원 정신과	-	-	40	18	38
	의원 정신과	484	377	273	220	174
	전체	8,362	7,016	4,688	7,476	7,389
	종합병원 정신과	359	283	245	317	174
	병원 정신과	5,589	4,880	920	698	302
	정신병원	2,095	1,600	3,165	6,161	6,771
	요양병원 정신과	-	-	-	-	X
	한방병원 정신과	-	-	73	35	17
3-5년(명)	의원 정신과	319	253	285	265	124
	전체	1,920	1,813	1,414	1,483	837
	종합병원 정신과	57	96	88	144	37
	병원 정신과	1,233	1,140	306	183	67
	정신병원	570	524	964	1,025	675
	요양병원 정신과	-	-	-	-	-
	한방병원 정신과	-	-	-	-	14
	의원 정신과	60	53	56	131	44
5-10년(명)	전체	907	869	935	1,110	647
	종합병원 정신과	35	25	53	103	44
	병원 정신과	627	546	210	130	38
	정신병원	215	260	645	823	530
	요양병원 정신과	-	-	-	-	-
	한방병원 정신과	-	-	-	-	-
	의원 정신과	30	38	27	54	35
	전체	244	206	227	335	141
10년 이상(명)	종합병원 정신과	X	6	9	12	X

구분		2019년	2020년	2021년	2022년	2023년
	병원 정신과	152	140	32	86	13
	정신병원	87	58	183	234	121
	요양병원 정신과	-	-	-	-	-
	한방병원 정신과	-	-	-	-	-
	의원 정신과	X	X	X	X	X

* 인적 집계정보 5건 미만 'X', 자료 부존재 '-'

표 25-2

시도에 따른 정신의료기관 입원환자의 재원기간 현황

구분		2019년	2020년	2021년	2022년	2023년	
계(명)	전국	96,130	77,208	71,273	77,345	78,387	
	서울특별시	13,443	10,639	9,714	10,563	10,976	
	부산광역시	6,739	5,607	5,453	5,709	5,409	
	대구광역시	7,366	5,712	4,781	5,933	6,418	
	인천광역시	6,769	6,362	4,971	6,508	7,724	
	광주광역시	3,966	3,404	3,371	2,858	3,168	
	대전광역시	2,205	1,696	1,301	1,726	1,728	
	울산광역시	2,207	1,600	1,228	1,914	1,744	
	세종특별자치시	69	47	51	70	55	
	경기도	22,902	17,362	18,133	17,944	17,761	
	강원특별자치도	3,399	2,576	1,882	2,250	1,962	
	충청북도	3,983	3,004	2,687	2,493	2,859	
	충청남도	3,889	3,112	3,260	3,168	3,039	
	전북특별자치도	4,060	3,475	2,690	3,559	3,190	
	전라남도	5,015	3,877	3,541	4,157	3,589	
	경상북도	5,888	4,414	4,300	5,219	5,341	
	경상남도	8,134	6,917	6,234	6,660	6,555	
	제주특별자치도	951	839	729	573	787	
	중앙값(일)	전국	31.0	34.0	30.0	33.0	29.0
		서울특별시	23.0	23.0	19.0	22.0	19.0
부산광역시		28.0	28.0	25.0	30.0	26.0	
대구광역시		24.0	31.0	26.0	24.0	22.0	
인천광역시		31.0	35.0	29.0	33.0	27.0	
광주광역시		28.0	30.0	30.0	31.0	30.0	
대전광역시		28.0	28.0	23.0	28.0	28.5	
울산광역시		26.0	27.0	24.0	31.0	24.0	
세종특별자치시		165.0	192.0	77.5	253.0	127.0	
경기도		32.0	35.0	35.0	35.0	29.0	
강원특별자치도		36.0	45.0	31.0	44.0	32.0	
충청북도		36.0	53.0	75.0	59.0	56.0	
충청남도		35.0	40.0	30.0	31.0	30.0	
전북특별자치도		36.0	38.5	30.0	29.0	36.0	

구분		2019년	2020년	2021년	2022년	2023년	
	전라남도	39.0	43.0	36.0	53.0	46.0	
	경상북도	48.0	63.0	43.0	57.0	49.0	
	경상남도	42.0	49.0	46.0	59.0	46.0	
	제주특별자치도	29.0	31.0	33.0	36.0	28.0	
1개월 미만(명)	전국	51,489	39,110	38,294	39,967	42,984	
	서울특별시	8,698	6,780	6,789	6,912	7,537	
	부산광역시	3,789	3,116	3,212	3,073	3,143	
	대구광역시	4,357	3,040	2,833	3,603	3,930	
	인천광역시	3,579	3,194	2,701	3,371	4,435	
	광주광역시	2,255	1,847	1,828	1,516	1,744	
	대전광역시	1,270	942	852	997	957	
	울산광역시	1,263	912	734	987	1,050	
	세종특별자치시	18	7	15	9	17	
	경기도	11,720	8,337	8,787	8,712	9,501	
	강원특별자치도	1,691	1,153	1,007	1,028	1,006	
	충청북도	2,010	1,304	953	959	1,095	
	충청남도	1,863	1,377	1,717	1,649	1,563	
	전북특별자치도	1,994	1,674	1,439	2,069	1,523	
	전라남도	2,282	1,708	1,698	1,803	1,548	
	경상북도	2,536	1,626	1,904	2,044	2,302	
	경상남도	3,684	2,900	2,780	2,590	2,859	
	제주특별자치도	562	465	364	281	473	
	1-3개월(명)	전국	30,268	23,377	21,179	22,058	22,167
		서울특별시	4,113	2,917	2,319	2,663	2,745
부산광역시		1,904	1,498	1,376	1,372	1,325	
대구광역시		2,182	1,719	1,367	1,585	1,650	
인천광역시		2,287	2,163	1,739	2,129	2,236	
광주광역시		1,328	1,122	1,122	908	1,019	
대전광역시		599	438	345	484	406	
울산광역시		641	409	355	492	398	
세종특별자치시		8	8	10	12	10	
경기도		7,247	5,275	5,497	5,274	5,172	
강원특별자치도		1,150	814	646	620	568	

구분		2019년	2020년	2021년	2022년	2023년	
	충청북도	1,196	841	721	698	925	
	충청남도	1,138	877	744	779	727	
	전북특별자치도	1,243	1,045	855	878	934	
	전라남도	1,468	1,182	1,063	1,121	1,001	
	경상북도	1,753	1,209	1,353	1,424	1,515	
	경상남도	2,347	2,010	1,720	1,810	1,720	
	제주특별자치도	332	317	270	215	248	
3-6개월(명)	전국	15,153	11,604	10,144	10,903	10,450	
	서울특별시	1,323	1,003	720	926	840	
	부산광역시	1,029	722	553	688	593	
	대구광역시	1,165	884	669	798	846	
	인천광역시	1,092	975	646	973	1,019	
	광주광역시	586	464	484	361	419	
	대전광역시	297	202	132	196	222	
	울산광역시	296	186	180	236	196	
	세종특별자치시	13	9	X	16	11	
	경기도	3,598	2,562	2,651	2,549	2,293	
	강원특별자치도	625	417	296	345	258	
	충청북도	675	576	490	484	484	
	충청남도	546	434	433	337	375	
	전북특별자치도	695	503	426	371	397	
	전라남도	787	671	591	678	546	
	경상북도	1,069	835	845	860	900	
	경상남도	1,320	1,127	955	1,091	1,060	
	제주특별자치도	151	140	115	77	94	
	6개월-1년(명)	전국	9,330	8,177	6,362	8,867	6,814
		서울특별시	613	628	506	765	489
부산광역시		544	466	403	494	401	
대구광역시		663	600	483	634	467	
인천광역시		616	572	277	628	559	
광주광역시		341	334	295	230	280	
대전광역시		162	161	50	155	138	
울산광역시		199	139	76	419	146	

구분		2019년	2020년	2021년	2022년	2023년	
	세종특별자치시	20	15	X	11	14	
	경기도	2,115	1,699	1,599	1,762	1,384	
	강원특별자치도	372	365	100	409	160	
	충청북도	459	463	528	298	343	
	충청남도	386	332	244	262	224	
	전북특별자치도	416	430	241	408	300	
	전라남도	561	491	330	542	481	
	경상북도	811	627	578	848	607	
	경상남도	994	794	597	965	785	
	제주특별자치도	69	77	58	51	43	
1-3년(명)	전국	8,362	7,016	4,688	7,476	7,389	
	서울특별시	366	399	174	517	257	
	부산광역시	396	415	400	521	405	
	대구광역시	575	580	103	474	545	
	인천광역시	451	446	143	314	453	
	광주광역시	314	168	228	196	174	
	대전광역시	173	150	19	125	200	
	울산광역시	123	142	-	116	190	
	세종특별자치시	18	8	15	20	6	
	경기도	1,777	1,451	1,453	1,528	1,362	
	강원특별자치도	325	224	42	211	200	
	충청북도	483	416	409	425	476	
	충청남도	466	308	330	265	292	
	전북특별자치도	338	350	34	341	490	
	전라남도	735	410	375	617	448	
	경상북도	859	657	223	936	1,010	
	경상남도	929	856	702	840	838	
	제주특별자치도	34	36	38	30	43	
	3-5년(명)	전국	1,920	1,813	1,414	1,483	837
		서울특별시	48	97	17	41	11
부산광역시		218	156	106	192	95	
대구광역시		136	147	28	22	19	
인천광역시		80	67	51	26	10	

구분	2019년	2020년	2021년	2022년	2023년	
광주광역시	44	40	35	66	28	
대전광역시	31	28	X	6	X	
울산광역시	40	25	-	-	-	
세종특별자치시	9	X	5	14	7	
경기도	339	367	503	407	192	
강원특별자치도	42	43	7	22	14	
충청북도	76	128	128	36	51	
충청남도	89	90	121	112	88	
전북특별자치도	86	53	-	-	X	
전라남도	150	130	86	181	92	
경상북도	212	186	72	108	28	
경상남도	318	249	244	246	180	
제주특별자치도	X	X	9	X	14	
5-10년(명)	전국	907	869	935	1,110	647
	서울특별시	17	30	7	13	X
	부산광역시	73	53	130	140	99
	대구광역시	64	51	12	17	17
	인천광역시	17	20	32	11	X
	광주광역시	9	9	X	30	9
	대전광역시	6	13	X	X	X
	울산광역시	42	30	-	-	-
	세종특별자치시	-	X	-	X	7
	경기도	132	133	294	325	132
	강원특별자치도	23	20	X	5	8
	충청북도	34	42	57	27	21
	충청남도	55	74	68	103	98
	전북특별자치도	41	28	-	-	-
	전라남도	28	29	43	138	59
	경상북도	141	132	58	101	44
	경상남도	224	202	226	195	140
	제주특별자치도	X	X	-	-	5

구분		2019년	2020년	2021년	2022년	2023년
10년 이상(명)	전국	244	206	227	335	141
	서울특별시	-	5	X	X	-
	부산광역시	36	18	20	41	20
	대구광역시	9	13	11	16	17
	인천광역시	X	X	-	-	-
	광주광역시	-	X	X	-	-
	대전광역시	X	X	-	-	-
	울산광역시	-	-	-	-	-
	세종특별자치시	-	-	-	-	-
	경기도	25	19	35	47	8
	강원특별자치도	X	X	X	X	X
	충청북도	5	12	11	9	6
	충청남도	8	14	14	16	17
	전북특별자치도	6	X	-	-	-
	전라남도	5	7	5	32	7
	경상북도	34	38	16	27	8
	경상남도	109	71	111	142	57
	제주특별자치도	-	-	-	-	-

* 인적 집계정보 5건 미만 'X', 자료 부존재 '-'

표 25-3

기관 종류에 따른 정신의료기관 입원환자의 재원기간 현황(기관종류, 재원기간 순)

구분		2019년	2020년	2021년	2022년	2023년
전체	계(명)	96,130	77,208	71,273	77,345	78,387
	중앙값(일)	31.0	34.0	30.0	33.0	29.0
	1개월 미만(명)	51,489	39,110	38,294	39,967	42,984
	1-3개월(명)	30,268	23,377	21,179	22,058	22,167
	3-6개월(명)	15,153	11,604	10,144	10,903	10,450
	6개월-1년(명)	9,330	8,177	6,362	8,867	6,814
	1-3년(명)	8,362	7,016	4,688	7,476	7,389
	3-5년(명)	1,920	1,813	1,414	1,483	837
	5-10년(명)	907	869	935	1,110	647
	10년 이상(명)	244	206	227	335	141
종합병원 정신과	계(명)	22,094	18,945	19,536	19,100	20,121
	중앙값(일)	17.0	16.0	15.0	15.0	15.0
	1개월 미만(명)	16,862	14,777	15,612	15,356	16,401
	1-3개월(명)	4,969	3,966	3,831	3,727	3,735
	3-6개월(명)	823	651	517	550	535
	6개월-1년(명)	384	326	256	264	300
	1-3년(명)	359	283	245	317	174
	3-5년(명)	57	96	88	144	37
	5-10년(명)	35	25	53	103	44
	10년 이상(명)	X	6	9	12	X
병원 정신과	계(명)	55,963	43,889	7,168	5,456	4,108
	중앙값(일)	38.0	49.0	52.0	53.0	35.0
	1개월 미만(명)	26,630	18,351	2,954	2,224	2,045
	1-3개월(명)	18,651	14,296	2,026	1,542	1,135
	3-6개월(명)	10,153	7,868	1,193	863	617
	6개월-1년(명)	6,332	5,650	769	574	381
	1-3년(명)	5,589	4,880	920	698	302
	3-5년(명)	1,233	1,140	306	183	67
	5-10년(명)	627	546	210	130	38
	10년 이상(명)	152	140	32	86	13
정신병원	계(명)	19,727	15,554	45,606	54,115	56,089
	중앙값(일)	44.0	51.0	43.0	49.0	42.0

구분		2019년	2020년	2021년	2022년	2023년
	1개월 미만(명)	8,709	6,263	20,365	23,213	25,668
	1-3개월(명)	6,169	4,824	15,017	16,560	17,222
	3-6개월(명)	3,591	2,720	8,184	9,244	9,146
	6개월-1년(명)	2,150	1,848	5,036	7,806	5,924
	1-3년(명)	2,095	1,600	3,165	6,161	6,771
	3-5년(명)	570	524	964	1,025	675
	5-10년(명)	215	260	645	823	530
	10년 이상(명)	87	58	183	234	121
요양병원 정신과	계(명)	-	-	X	X	X
	중양값(일)	-	-	36.5	44.5	29.0
	1개월 미만(명)	-	-	X	X	X
	1-3개월(명)	-	-	X	X	-
	3-6개월(명)	-	-	-	-	-
	6개월-1년(명)	-	-	-	-	-
	1-3년(명)	-	-	-	-	X
	3-5년(명)	-	-	-	-	-
	5-10년(명)	-	-	-	-	-
	10년 이상(명)	-	-	-	-	-
한방병원 정신과	계(명)	-	-	177	238	181
	중양값(일)	-	-	269.0	45.0	85.0
	1개월 미만(명)	-	-	32	102	62
	1-3개월(명)	-	-	30	77	52
	3-6개월(명)	-	-	23	34	33
	6개월-1년(명)	-	-	40	18	38
	1-3년(명)	-	-	73	35	17
	3-5년(명)	-	-	-	-	14
	5-10년(명)	-	-	-	-	-
	10년 이상(명)	-	-	-	-	-
의원 정신과	계(명)	3,989	2,926	2,149	1,855	1,179
	중양값(일)	34.0	38.0	47.0	57.0	45.0
	1개월 미만(명)	1,916	1,358	873	701	503
	1-3개월(명)	1,142	751	609	482	301
	3-6개월(명)	690	487	303	266	163

구분		2019년	2020년	2021년	2022년	2023년
	6개월-1년(명)	484	377	273	220	174
	1-3년(명)	319	253	285	265	124
	3-5년(명)	60	53	56	131	44
	5-10년(명)	30	38	27	54	35
	10년 이상(명)	X	X	X	X	X

* 인적 집계정보 5건 미만 'X', 자료 부존재 '-'

표 25-4

시도에 따른 정신의료기관 입원환자의 재원기간 현황(시도, 재원기간 순)

구분		2019년	2020년	2021년	2022년	2023년
전국	계(명)	96,130	77,208	71,273	77,345	78,387
	중앙값(일)	31.0	34.0	30.0	33.0	29.0
	1개월 미만	51,489	39,110	38,294	39,967	42,984
	1-3개월	30,268	23,377	21,179	22,058	22,167
	3-6개월	15,153	11,604	10,144	10,903	10,450
	6개월-1년	9,330	8,177	6,362	8,867	6,814
	1-3년	8,362	7,016	4,688	7,476	7,389
	3-5년	1,920	1,813	1,414	1,483	837
	5-10년	907	869	935	1,110	647
	10년 이상	244	206	227	335	141
서울특별시	계(명)	13,443	10,639	9,714	10,563	10,976
	중앙값(일)	23.0	23.0	19.0	22.0	19.0
	1개월 미만	8,698	6,780	6,789	6,912	7,537
	1-3개월	4,113	2,917	2,319	2,663	2,745
	3-6개월	1,323	1,003	720	926	840
	6개월-1년	613	628	506	765	489
	1-3년	366	399	174	517	257
	3-5년	48	97	17	41	11
	5-10년	17	30	7	13	X
	10년 이상	-	5	X	X	-
부산광역시	계(명)	6,739	5,607	5,453	5,709	5,409
	중앙값(일)	28.0	28.0	25.0	30.0	26.0
	1개월 미만	3,789	3,116	3,212	3,073	3,143
	1-3개월	1,904	1,498	1,376	1,372	1,325
	3-6개월	1,029	722	553	688	593
	6개월-1년	544	466	403	494	401
	1-3년	396	415	400	521	405
	3-5년	218	156	106	192	95
	5-10년	73	53	130	140	99
	10년 이상	36	18	20	41	20
대구광역시	계(명)	7,366	5,712	4,781	5,933	6,418
	중앙값(일)	24.0	31.0	26.0	24.0	22.0

구분		2019년	2020년	2021년	2022년	2023년
	1개월 미만	4,357	3,040	2,833	3,603	3,930
	1-3개월	2,182	1,719	1,367	1,585	1,650
	3-6개월	1,165	884	669	798	846
	6개월-1년	663	600	483	634	467
	1-3년	575	580	103	474	545
	3-5년	136	147	28	22	19
	5-10년	64	51	12	17	17
	10년 이상	9	13	11	16	17
인천광역시	계(명)	6,769	6,362	4,971	6,508	7,724
	중앙값(일)	31.0	35.0	29.0	33.0	27.0
	1개월 미만	3,579	3,194	2,701	3,371	4,435
	1-3개월	2,287	2,163	1,739	2,129	2,236
	3-6개월	1,092	975	646	973	1,019
	6개월-1년	616	572	277	628	559
	1-3년	451	446	143	314	453
	3-5년	80	67	51	26	10
	5-10년	17	20	32	11	X
	10년 이상	X	X	-	-	-
광주광역시	계(명)	3,966	3,404	3,371	2,858	3,168
	중앙값(일)	28.0	30.0	30.0	31.0	30.0
	1개월 미만	2,255	1,847	1,828	1,516	1,744
	1-3개월	1,328	1,122	1,122	908	1,019
	3-6개월	586	464	484	361	419
	6개월-1년	341	334	295	230	280
	1-3년	314	168	228	196	174
	3-5년	44	40	35	66	28
	5-10년	9	9	X	30	9
	10년 이상	-	X	X	-	-
대전광역시	계(명)	2,205	1,696	1,301	1,726	1,728
	중앙값(일)	28.0	28.0	23.0	28.0	28.5
	1개월 미만	1,270	942	852	997	957
	1-3개월	599	438	345	484	406
	3-6개월	297	202	132	196	222

구분		2019년	2020년	2021년	2022년	2023년
	6개월-1년	162	161	50	155	138
	1-3년	173	150	19	125	200
	3-5년	31	28	X	6	X
	5-10년	6	13	X	X	X
	10년 이상	X	X	-	-	-
울산광역시	계(명)	2,207	1,600	1,228	1,914	1,744
	중앙값(일)	26.0	27.0	24.0	31.0	24.0
	1개월 미만	1,263	912	734	987	1,050
	1-3개월	641	409	355	492	398
	3-6개월	296	186	180	236	196
	6개월-1년	199	139	76	419	146
	1-3년	123	142	-	116	190
	3-5년	40	25	-	-	-
	5-10년	42	30	-	-	-
	10년 이상	-	-	-	-	-
세종특별자치시	계(명)	69	47	51	70	55
	중앙값(일)	165.0	192.0	77.5	253.0	127.0
	1개월 미만	18	7	15	9	17
	1-3개월	8	8	10	12	10
	3-6개월	13	9	X	16	11
	6개월-1년	20	15	X	11	14
	1-3년	18	8	15	20	6
	3-5년	9	X	5	14	7
	5-10년	-	X	-	X	7
	10년 이상	-	-	-	-	-
경기도	계(명)	22,902	17,362	18,133	17,944	17,761
	중앙값(일)	32.0	35.0	35.0	35.0	29.0
	1개월 미만	11,720	8,337	8,787	8,712	9,501
	1-3개월	7,247	5,275	5,497	5,274	5,172
	3-6개월	3,598	2,562	2,651	2,549	2,293
	6개월-1년	2,115	1,699	1,599	1,762	1,384
	1-3년	1,777	1,451	1,453	1,528	1,362
	3-5년	339	367	503	407	192

구분		2019년	2020년	2021년	2022년	2023년
	5-10년	132	133	294	325	132
	10년 이상	25	19	35	47	8
강원특별자치도	계(명)	3,399	2,576	1,882	2,250	1,962
	중앙값(일)	36.0	45.0	31.0	44.0	32.0
	1개월 미만	1,691	1,153	1,007	1,028	1,006
	1-3개월	1,150	814	646	620	568
	3-6개월	625	417	296	345	258
	6개월-1년	372	365	100	409	160
	1-3년	325	224	42	211	200
	3-5년	42	43	7	22	14
	5-10년	23	20	X	5	8
	10년 이상	X	X	X	X	X
	충청북도	계(명)	3,983	3,004	2,687	2,493
중앙값(일)		36.0	53.0	75.0	59.0	56.0
1개월 미만		2,010	1,304	953	959	1,095
1-3개월		1,196	841	721	698	925
3-6개월		675	576	490	484	484
6개월-1년		459	463	528	298	343
1-3년		483	416	409	425	476
3-5년		76	128	128	36	51
5-10년		34	42	57	27	21
10년 이상		5	12	11	9	6
충청남도		계(명)	3,889	3,112	3,260	3,168
	중앙값(일)	35.0	40.0	30.0	31.0	30.0
	1개월 미만	1,863	1,377	1,717	1,649	1,563
	1-3개월	1,138	877	744	779	727
	3-6개월	546	434	433	337	375
	6개월-1년	386	332	244	262	224
	1-3년	466	308	330	265	292
	3-5년	89	90	121	112	88
	5-10년	55	74	68	103	98
	10년 이상	8	14	14	16	17

구분		2019년	2020년	2021년	2022년	2023년
전북특별자치도	계(명)	4,060	3,475	2,690	3,559	3,190
	중앙값(일)	36.0	38.5	30.0	29.0	36.0
	1개월 미만	1,994	1,674	1,439	2,069	1,523
	1-3개월	1,243	1,045	855	878	934
	3-6개월	695	503	426	371	397
	6개월-1년	416	430	241	408	300
	1-3년	338	350	34	341	490
	3-5년	86	53	-	-	X
	5-10년	41	28	-	-	-
	10년 이상	6	X	-	-	-
전라남도	계(명)	5,015	3,877	3,541	4,157	3,589
	중앙값(일)	39.0	43.0	36.0	53.0	46.0
	1개월 미만	2,282	1,708	1,698	1,803	1,548
	1-3개월	1,468	1,182	1,063	1,121	1,001
	3-6개월	787	671	591	678	546
	6개월-1년	561	491	330	542	481
	1-3년	735	410	375	617	448
	3-5년	150	130	86	181	92
	5-10년	28	29	43	138	59
	10년 이상	5	7	5	32	7
경상북도	계(명)	5,888	4,414	4,300	5,219	5,341
	중앙값(일)	48.0	63.0	43.0	57.0	49.0
	1개월 미만	2,536	1,626	1,904	2,044	2,302
	1-3개월	1,753	1,209	1,353	1,424	1,515
	3-6개월	1,069	835	845	860	900
	6개월-1년	811	627	578	848	607
	1-3년	859	657	223	936	1,010
	3-5년	212	186	72	108	28
	5-10년	141	132	58	101	44
	10년 이상	34	38	16	27	8
경상남도	계(명)	8,134	6,917	6,234	6,660	6,555
	중앙값(일)	42.0	49.0	46.0	59.0	46.0
	1개월 미만	3,684	2,900	2,780	2,590	2,859

구분		2019년	2020년	2021년	2022년	2023년
	1-3개월	2,347	2,010	1,720	1,810	1,720
	3-6개월	1,320	1,127	955	1,091	1,060
	6개월-1년	994	794	597	965	785
	1-3년	929	856	702	840	838
	3-5년	318	249	244	246	180
	5-10년	224	202	226	195	140
	10년 이상	109	71	111	142	57
제주특별자치도	계(명)	951	839	729	573	787
	중앙값(일)	29.0	31.0	33.0	36.0	28.0
	1개월 미만	562	465	364	281	473
	1-3개월	332	317	270	215	248
	3-6개월	151	140	115	77	94
	6개월-1년	69	77	58	51	43
	1-3년	34	36	38	30	43
	3-5년	X	X	9	X	14
	5-10년	X	X	-	-	5
	10년 이상	-	-	-	-	-

* 인적 집계정보 5건 미만 'X', 자료 부존재 '-'

26. 비자의적 입원 및 입소자의 유형별 현황

가. 자료원: AMIS 추출

나. 정의: 정신의료기관 및 정신요양시설에 입원 환자 또는 입소자 중, 비자의적 유형의 입원·입소자 유형별 현황

다. 산출식: 단순집계

라. 해석상 주의사항

- 1) 연간 국가 입·퇴원관리시스템에 등록된 비자의적 입원(입소) 현황
- 2) X: 개인 식별 문제로 일부 값은 미공개함

표 26-1 비자의적 입원 및 입소자의 유형별 현황

구분		2019년	2020년	2021년	2022년	2023년
입원 및 입소건수(건)	계	35,292	29,840	30,272	29,195	31,459
	보호입원	31,810	26,486	26,005	24,906	26,412
	행정입원	3,455	3,337	4,256	4,275	5,037
	보호입소	27	17	11	14	10
입원기간(중앙값)(일)	계	49.0	58.0	56.0	54.0	54.0
	보호입원	46.0	58.0	50.0	48.0	47.0
	행정입원	87.0	93.0	91.0	90.0	91.0
	보호입소	118.0	233.0	212.0	137.5	301.5
추가진단 불일치 건수(건)	계	X	X	X	X	X
	보호입원	24	31	22	17	13
	행정입원	10	6	X	X	X
	보호입소	X	X	X	X	X
대면조사 신청 건수(건)	계	X	X	X	X	X
	보호입원	8,265	5,114	5,682	6,174	7,990
	행정입원	1,056	818	1,053	1,174	1,647
	보호입소	X	X	X	X	X

* 인적 집계정보 5건 미만 'X', 자료 부존재 '-'

27. 비자의적 입원 및 입소자의 진단별 현황

가. 자료원: AMIS 추출

나. 정의: 정신의료기관 및 정신요양시설에 입원 환자 또는 입소자 중, 비자의적 유형의 입원·입소자 진단별 현황

다. 산출식: 단순집계

라. 해석상 주의사항

- 1) 연간 국가 입·퇴원관리시스템에 등록된 비자의적 입원(입소) 현황

표 27-1

비자의적 입원 및 입소자의 진단별 현황

구분		2019년	2020년	2021년	2022년	2023년
계	입원 및 입소건수(건)	35,292	29,840	30,272	29,195	31,459
	입원기간(중앙값)(일)	49.0	58.0	56.0	54.0	54.0
증상성을 포함하는 기질성 정신장애	입원 및 입소건수(건)	2,039	1,589	1,458	1,312	1,476
	입원기간(중앙값)(일)	44.0	53.0	51.0	50.0	51.0
정신활성물질의 사용에 의한 정신 및 행동장애	입원 및 입소건수(건)	10,856	8,643	8,266	7,482	7,723
	입원기간(중앙값)(일)	46.0	59.0	58.0	57.0	58.0
조현병, 분열형 및 망상 장애	입원 및 입소건수(건)	13,251	11,704	11,985	11,579	12,479
	입원기간(중앙값)(일)	65.0	77.0	77.0	72.0	75.0
기분(정동)장애	입원 및 입소건수(건)	6,842	6,089	6,608	6,749	7,284
	입원기간(중앙값)(일)	33.0	35.0	34.0	33.0	33.0
신경증성,스트레스-연관 및 신체형 장애	입원 및 입소건수(건)	207	145	199	179	205
	입원기간(중앙값)(일)	24.0	24.0	24.0	26.0	24.0
생리적 장애 및 신체적 요인들과 수반된 행동 증후군	입원 및 입소건수(건)	45	28	51	56	61
	입원기간(중앙값)(일)	33.0	26.0	29.0	36.5	38.0
성인 인격 및 행동의 장애	입원 및 입소건수(건)	287	249	289	276	422
	입원기간(중앙값)(일)	33.0	35.0	31.0	39.0	41.5

구분		2019년	2020년	2021년	2022년	2023년
정신지체	입원 및 입소건수(건)	1,252	912	927	971	966
	입원기간(중앙값)(일)	74.0	91.0	82.0	86.0	86.0
정신발달장애	입원 및 입소건수(건)	192	148	129	161	208
	입원기간(중앙값)(일)	50.0	47.0	56.0	58.0	69.5
소아기 및 청소년기에 주로 발병하는 행동 및 정서 장애	입원 및 입소건수(건)	304	318	349	416	621
	입원기간(중앙값)(일)	34.0	35.0	31.0	34.0	30.0
상세불명의 정신장애	입원 및 입소건수(건)	17	15	11	14	14
	입원기간(중앙값)(일)	34.0	44.0	44.0	16.5	28.0

28. 비자의적 입원 및 입소자의 입원적합성 심사 운영 현황

- 가. 자료원: AMIS 추출
- 나. 정의: 정신의료기관 및 정신요양시설에 입원 환자 또는 입소자 중, 비자의적 유형의 입원·입소자 입원적합성 심사운영 현황
- 다. 산출식: 단순집계
- 라. 해석상 주의사항
- 1) 연간 국가 입·퇴원관리시스템에 등록된 비자의적 입원(입소) 현황

표 28-1 비자의적 입원 및 입소자의 입원적합성 심사 운영 현황

구분	2019년	2020년	2021년	2022년	2023년
소위원회 개최 건수	950	807	899	923	920
직권조사 건수	1,988	2,041	3,544	3,387	3,371
입원적합성심사 부적합 수	520	388	509	572	613

29. 비자의적 입원 및 입소자의 입원적합성심사 부적합사유

가. 자료원: AMIS 추출

나. 정의: 정신의료기관 및 정신요양시설에 입원 환자 또는 입소자 중, 비자의적 유형의 입원·입소자 입원적합성 심사 부적합 사유 현황

다. 산출식: 단순집계

라. 해석상 주의사항

- 1) 연간 국가 입·퇴원관리시스템에 등록된 비자의적 입원(입소) 현황
- 2) X: 개인 식별 문제로 일부 값은 미공개함

표 29-1 비자의적 입원 및 입소자의 입원적합성심사 부적합사유

구분	2019년	2020년	2021년	2022년	2023년
전체	520	388	509	572	613
1·2차 진단결과서 상 최종조건 불일치	X	-	X	X	X
보호의무자 자격이 인정되지 않음	29	31	41	38	52
후견인 관련 증빙 서류 부적격	7	12	11	10	9
입원 유형 전환기일 등 법적 기일 미준수	19	9	26	21	17
입원(소)에 따른 증빙서류 미비	46	49	122	169	228
신고서의 정보 누락 및 사실 확인이 어려움	5	6	-	X	7
진단결과서의 입원치료 필요성 및 자·타해 위험여부가 명확하지 않아 퇴원	47	41	71	115	98
환자이송 중 강압적인 행위로 인해 이송과정의 적법성이 인정되지 않음	96	89	106	102	107
기타	268	151	131	111	94

* 인적 집계정보 5건 미만 'X', 자료 부존재 '-'

30. 정신의료기관 낮병원 이용자 수

가. 자료원: 현황조사, HIRA 추출

나. 정의: 정신의료기관에서 운영하는 낮병원 서비스를 이용한 환자 수

다. 산출식: 단순집계

라. 해석상 주의사항

- 1) 만 15세 이상, 치매(F00-03)를 제외한 F코드(F04-F99)로 진료받은 실인원
- 2) X: 개인 식별 문제로 일부 값은 미공개함
- 3) 기관구분 > 의료기관
 - 기관유형은 의료기관개설허가서 기준임
 - 의료법 개정('21.3.5. 시행)에 따른 정신병원 신설로 인해 2021년부터 정신의료기관 항목이 세분화됨

변경 전(~20년)		변경 후(21년~)
정신병원	→	정신병원
정신과의원		요양병원 정신과
		한방병원 정신과
		의원 정신과
		한의원 정신과

- 4) 기관구분 > 시도별
 - 정신의료기관 소재지 기준으로 시·도별 현황을 분석함
- 5) 기관구분 > 전체 실인원
 - 낮 병동 서비스를 다른 기관 또는 다른 시도에서 2회 이상 이용한 사람이 있을 수 있음
 - 세부 기관 종류 및 시도별 실인원 합계와 전체 값은 다를 수 있음

표 30-1 기관 종류에 따른 정신의료기관 낮병원 이용자 수

기관구분	2019년	2020년	2021년	2022년	2023년
전체 실인원	4,425	4,122	3,633	3,680	3,985
종합병원 정신과	584	494	409	466	520
병원 정신과	1,939	1,664	98	83	102
정신병원	769	697	1,779	1,944	2,191
한방병원 정신과	-	-	-	X	-
의원 정신과	1,252	1,388	1,379	1,228	1,195
운영 기관수	135	118	92	97	107

* 인적 집계정보 5건 미만 'X', 자료 부존재 '-'

표 30-2 시도에 따른 정신의료기관 낮병원 이용자 수

시도구분	2019년	2020년	2021년	2022년	2023년
전국	4,425	4,122	3,633	3,680	3,985
서울특별시	818	809	693	713	766
부산광역시	664	609	495	491	511
대구광역시	804	656	534	548	596
인천광역시	334	328	304	323	327
광주광역시	114	119	142	128	133
대전광역시	75	81	66	78	116
울산광역시	6	-	-	X	-
경기도	954	918	847	877	928
강원특별자치도	74	61	59	50	42
충청북도	48	53	60	45	44
충청남도	59	98	113	157	149
전북특별자치도	262	220	173	160	174
전라남도	19	-	-	5	X
경상북도	70	43	16	34	45
경상남도	49	36	38	35	57
제주특별자치도	93	104	107	51	109

* 인적 집계정보 5건 미만 'X', 자료 부존재 '-'

표 30-3

기관 종류 및 시도에 따른 정신의료기관 낮병원 이용자 수(기관 종류, 시도 순)

구분		2019년	2020년	2021년	2022년	2023년	
전체 실인원	전국	4,425	4,122	3,633	3,680	3,985	
	서울특별시	818	809	693	713	766	
	부산광역시	664	609	495	491	511	
	대구광역시	804	656	534	548	596	
	인천광역시	334	328	304	323	327	
	광주광역시	114	119	142	128	133	
	대전광역시	75	81	66	78	116	
	울산광역시	6	-	-	X	-	
	경기도	954	918	847	877	928	
	강원특별자치도	74	61	59	50	42	
	충청북도	48	53	60	45	44	
	충청남도	59	98	113	157	149	
	전북특별자치도	262	220	173	160	174	
	전라남도	19	-	-	5	X	
	경상북도	70	43	16	34	45	
	경상남도	49	36	38	35	57	
	제주특별자치도	93	104	107	51	109	
	종합병원 정신과	전국	584	494	409	466	520
		서울특별시	158	142	145	163	193
부산광역시		123	122	87	106	100	
대구광역시		21	9	-	-	-	
인천광역시		-	8	10	16	18	
광주광역시		21	35	34	21	5	
대전광역시		36	8	-	-	23	
울산광역시		-	-	-	-	-	
경기도		136	84	38	73	85	
강원특별자치도		14	11	7	9	10	
충청북도		-	-	-	-	-	
충청남도		20	17	20	19	19	
전북특별자치도		8	26	45	32	29	
전라남도		-	-	-	5	X	
경상북도		-	-	-	-	X	

구분		2019년	2020년	2021년	2022년	2023년
병원 정신과	경상남도	27	15	6	X	11
	제주특별자치도	23	17	17	21	26
	전국	1,939	1,664	98	83	102
	서울특별시	263	252	-	-	-
	부산광역시	72	63	-	-	-
	대구광역시	756	560	-	-	-
	인천광역시	220	209	X	-	-
	광주광역시	91	84	-	-	-
	대전광역시	39	26	-	-	-
	울산광역시	6	-	-	-	-
	경기도	241	223	95	83	102
	강원특별자치도	60	50	-	-	-
	충청북도	-	X	-	-	-
	충청남도	-	20	X	-	-
	전북특별자치도	117	132	-	-	-
	전라남도	X	-	-	-	-
	경상북도	70	43	-	-	-
	경상남도	X	X	-	-	-
	제주특별자치도	-	-	-	-	-
	정신병원	전국	769	697	1,779	1,944
서울특별시		-	-	174	202	213
부산광역시		476	427	409	390	411
대구광역시		-	-	379	370	402
인천광역시		-	-	154	195	204
광주광역시		X	-	108	108	128
대전광역시		-	-	-	-	22
울산광역시		-	-	-	X	-
경기도		220	229	328	369	437
강원특별자치도		-	-	52	41	32
충청북도		-	-	-	-	-
충청남도		36	24	50	93	87
전북특별자치도		-	-	81	82	84
전라남도		18	-	-	-	-

구분		2019년	2020년	2021년	2022년	2023년
한방병원 정신과	경상북도	-	-	16	34	44
	경상남도	18	17	32	34	46
	제주특별자치도	-	-	-	30	84
	전국	-	-	-	X	-
	서울특별시	-	-	-	-	-
	부산광역시	-	-	-	-	-
	대구광역시	-	-	-	-	-
	인천광역시	-	-	-	-	-
	광주광역시	-	-	-	-	-
	대전광역시	-	-	-	-	-
	울산광역시	-	-	-	-	-
	경기도	-	-	-	X	-
	강원특별자치도	-	-	-	-	-
	충청북도	-	-	-	-	-
	충청남도	-	-	-	-	-
	전북특별자치도	-	-	-	-	-
	전라남도	-	-	-	-	-
	경상북도	-	-	-	-	-
	경상남도	-	-	-	-	-
	제주특별자치도	-	-	-	-	-
의원 정신과	전국	1,252	1,388	1,379	1,228	1,195
	서울특별시	399	426	377	357	363
	부산광역시	-	-	-	-	-
	대구광역시	111	163	158	183	197
	인천광역시	121	119	140	114	107
	광주광역시	X	-	-	-	-
	대전광역시	-	47	66	78	71
	울산광역시	-	-	-	-	-
	경기도	363	394	391	358	310
	강원특별자치도	-	-	-	-	-
	충청북도	48	52	60	45	44
	충청남도	X	38	44	47	43
	전북특별자치도	137	64	51	47	61

구분		2019년	2020년	2021년	2022년	2023년
운영 기관수	전라남도	-	-	-	-	-
	경상북도	-	-	-	-	-
	경상남도	-	-	-	-	-
	제주특별자치도	70	87	93	-	-
	전국	135	118	92	97	107
	서울특별시	24	20	14	15	19
	부산광역시	13	13	12	11	11
	대구광역시	14	10	5	4	5
	인천광역시	9	10	9	8	8
	광주광역시	4	2	2	3	2
	대전광역시	3	4	1	1	5
	울산광역시	2	-	-	1	-
	경기도	31	29	25	28	28
	강원특별자치도	4	3	2	2	2
	충청북도	1	2	1	1	1
	충청남도	4	7	7	7	8
	전북특별자치도	6	6	5	5	5
	전라남도	4	-	-	1	1
	경상북도	6	5	3	5	7
	경상남도	8	5	4	3	3
제주특별자치도	2	2	2	2	2	

* 인적 집계정보 5건 미만 'X', 자료 부존재 '-'

표 30-4

기관 종류 및 시도에 따른 정신의료기관 낮병원 이용자 수(시도, 기관 종류 순)

구분		2019년	2020년	2021년	2022년	2023년
전국	전체 실인원	4,425	4,122	3,633	3,680	3,985
	종합병원 정신과	584	494	409	466	520
	병원 정신과	1,939	1,664	98	83	102
	정신병원	769	697	1,779	1,944	2,191
	한방병원 정신과	-	-	-	X	-
	의원 정신과	1,252	1,388	1,379	1,228	1,195
	운영 기관수	135	118	92	97	107
서울특별시	전체 실인원	818	809	693	713	766
	종합병원 정신과	158	142	145	163	193
	병원 정신과	263	252	-	-	-
	정신병원	-	-	174	202	213
	한방병원 정신과	-	-	-	-	-
	의원 정신과	399	426	377	357	363
	운영 기관수	24	20	14	15	19
부산광역시	전체 실인원	664	609	495	491	511
	종합병원 정신과	123	122	87	106	100
	병원 정신과	72	63	-	-	-
	정신병원	476	427	409	390	411
	한방병원 정신과	-	-	-	-	-
	의원 정신과	-	-	-	-	-
	운영 기관수	13	13	12	11	11
대구광역시	전체 실인원	804	656	534	548	596
	종합병원 정신과	21	9	-	-	-
	병원 정신과	756	560	-	-	-
	정신병원	-	-	379	370	402
	한방병원 정신과	-	-	-	-	-
	의원 정신과	111	163	158	183	197
	운영 기관수	14	10	5	4	5
인천광역시	전체 실인원	334	328	304	323	327
	종합병원 정신과	-	8	10	16	18
	병원 정신과	220	209	X	-	-
	정신병원	-	-	154	195	204

구분		2019년	2020년	2021년	2022년	2023년
광주광역시	한방병원 정신과	-	-	-	-	-
	의원 정신과	121	119	140	114	107
	운영 기관수	9	10	9	8	8
	전체 실인원	114	119	142	128	133
	종합병원 정신과	21	35	34	21	5
	병원 정신과	91	84	-	-	-
	정신병원	X	-	108	108	128
	한방병원 정신과	-	-	-	-	-
	의원 정신과	X	-	-	-	-
운영 기관수	4	2	2	3	2	
대전광역시	전체 실인원	75	81	66	78	116
	종합병원 정신과	36	8	-	-	23
	병원 정신과	39	26	-	-	-
	정신병원	-	-	-	-	22
	한방병원 정신과	-	-	-	-	-
	의원 정신과	-	47	66	78	71
	운영 기관수	3	4	1	1	5
울산광역시	전체 실인원	6	-	-	X	-
	종합병원 정신과	-	-	-	-	-
	병원 정신과	6	-	-	-	-
	정신병원	-	-	-	X	-
	한방병원 정신과	-	-	-	-	-
	의원 정신과	-	-	-	-	-
	운영 기관수	2	-	-	1	-
경기도	전체 실인원	954	918	847	877	928
	종합병원 정신과	136	84	38	73	85
	병원 정신과	241	223	95	83	102
	정신병원	220	229	328	369	437
	한방병원 정신과	-	-	-	X	-
	의원 정신과	363	394	391	358	310
	운영 기관수	31	29	25	28	28
강원특별자치도	전체 실인원	74	61	59	50	42
	종합병원 정신과	14	11	7	9	10

구분		2019년	2020년	2021년	2022년	2023년
	병원 정신과	60	50	-	-	-
	정신병원	-	-	52	41	32
	한방병원 정신과	-	-	-	-	-
	의원 정신과	-	-	-	-	-
	운영 기관수	4	3	2	2	2
충청북도	전체 실인원	48	53	60	45	44
	종합병원 정신과	-	-	-	-	-
	병원 정신과	-	X	-	-	-
	정신병원	-	-	-	-	-
	한방병원 정신과	-	-	-	-	-
	의원 정신과	48	52	60	45	44
	운영 기관수	1	2	1	1	1
충청남도	전체 실인원	59	98	113	157	149
	종합병원 정신과	20	17	20	19	19
	병원 정신과	-	20	X	-	-
	정신병원	36	24	50	93	87
	한방병원 정신과	-	-	-	-	-
	의원 정신과	X	38	44	47	43
	운영 기관수	4	7	7	7	8
전북특별자치도	전체 실인원	262	220	173	160	174
	종합병원 정신과	8	26	45	32	29
	병원 정신과	117	132	-	-	-
	정신병원	-	-	81	82	84
	한방병원 정신과	-	-	-	-	-
	의원 정신과	137	64	51	47	61
	운영 기관수	6	6	5	5	5
전라남도	전체 실인원	19	-	-	5	X
	종합병원 정신과	-	-	-	5	X
	병원 정신과	X	-	-	-	-
	정신병원	18	-	-	-	-
	한방병원 정신과	-	-	-	-	-
	의원 정신과	-	-	-	-	-
	운영 기관수	4	-	-	1	1

구분		2019년	2020년	2021년	2022년	2023년
경상북도	전체 실인원	70	43	16	34	45
	종합병원 정신과	-	-	-	-	X
	병원 정신과	70	43	-	-	-
	정신병원	-	-	16	34	44
	한방병원 정신과	-	-	-	-	-
	의원 정신과	-	-	-	-	-
	운영 기관수	6	5	3	5	7
경상남도	전체 실인원	49	36	38	35	57
	종합병원 정신과	27	15	6	X	11
	병원 정신과	X	X	-	-	-
	정신병원	18	17	32	34	46
	한방병원 정신과	-	-	-	-	-
	의원 정신과	-	-	-	-	-
	운영 기관수	8	5	4	3	3
제주특별자치도	전체 실인원	93	104	107	51	109
	종합병원 정신과	23	17	17	21	26
	병원 정신과	-	-	-	-	-
	정신병원	-	-	-	30	84
	한방병원 정신과	-	-	-	-	-
	의원 정신과	70	87	93	-	-
	운영 기관수	2	2	2	2	2

* 인적 집계정보 5건 미만 'X', 자료 부존재 '-'

31. 정신요양시설 입소자의 정원 및 성별 현황

- 가. 자료원: 현황조사
- 나. 정의: 정신요양시설 입소 정원 및 실제 입소자의 성별 현황
- 다. 산출식: 단순집계
- 라. 해석상 주의사항
- 1) 당해연도 12월 31일 기준 시점자료
 - 2) 정신요양시설의 운영주체 기준으로 시·도별 현황을 분석하였음

표 31-1 정신요양시설 입소자의 정원 및 성별 현황

구분		2019년	2020년	2021년	2022년	2023년
정원	소계	13,145	13,165	12,923	12,688	12,498
현원	소계	9,252	8,828	8,537	8,249	7,961
현원	남	5,174	4,926	4,710	4,595	4,371
현원	여	4,078	3,902	3,827	3,654	3,590

표 31-2

시도에 따른 정신요양시설 입소자의 정원 및 성별 현황

구분			2019년	2020년	2021년	2022년	2023년
전국	정원	소계	13,145	13,165	12,923	12,688	12,498
	현원	소계	9,252	8,828	8,537	8,249	7,961
		남	5,174	4,926	4,710	4,595	4,371
		여	4,078	3,902	3,827	3,654	3,590
서울특별시	정원	소계	710	730	730	730	700
	현원	소계	576	531	497	475	484
		남	243	220	209	197	204
		여	333	311	288	278	280
부산광역시	정원	소계	720	720	720	720	720
	현원	소계	489	427	410	404	384
		남	210	170	163	158	148
		여	279	257	247	246	236
대구광역시	정원	소계	667	667	667	667	667
	현원	소계	292	271	252	237	235
		남	159	144	133	129	129
		여	133	127	119	108	106
인천광역시	정원	소계	322	322	289	289	289
	현원	소계	207	191	182	177	171
		남	114	106	104	100	94
		여	93	85	78	77	77
광주광역시	정원	소계	655	655	628	655	655
	현원	소계	564	561	557	540	514
		남	227	226	222	217	197
		여	337	335	335	323	317
대전광역시	정원	소계	834	834	734	734	734
	현원	소계	532	483	442	411	382
		남	308	278	248	231	212
		여	224	205	194	180	170
울산광역시	정원	소계	150	150	150	150	150
	현원	소계	105	98	95	93	88
		남	66	62	58	56	52
		여	39	36	37	37	36

구분			2019년	2020년	2021년	2022년	2023년
세종특별자치시	정원	소계	155	155	155	136	155
		현원	144	144	140	136	134
	현원	남	73	76	75	72	72
		여	71	68	65	64	62
경기도	정원	소계	1,848	1,848	1,848	1,848	1,848
		현원	1,313	1,258	1,231	1,214	1,181
	현원	남	747	718	697	687	665
		여	566	540	534	527	516
충청북도	정원	소계	957	957	957	957	957
		현원	768	753	740	709	692
	현원	남	414	405	400	391	378
		여	354	348	340	318	314
충청남도	정원	소계	1,624	1,624	1,624	1,556	1,446
		현원	1,159	1,117	1,078	1,024	980
	현원	남	694	670	598	611	587
		여	465	447	480	413	393
전북특별자치도	정원	소계	871	871	871	801	871
		현원	694	663	643	642	621
	현원	남	419	402	391	390	380
		여	275	261	252	252	241
전라남도	정원	소계	1,088	1,088	1,006	901	944
		현원	752	733	709	677	640
	현원	남	476	460	444	425	402
		여	276	273	265	252	238
경상북도	정원	소계	1,331	1,331	1,331	1,331	1,149
		현원	845	824	813	785	754
	현원	남	522	516	505	486	458
		여	323	308	308	299	296
경상남도	정원	소계	963	963	963	963	963
		현원	642	615	584	557	532
	현원	남	398	377	365	346	292
		여	244	238	219	211	240

구분			2019년	2020년	2021년	2022년	2023년
제주특별자치도	정원	소계	250	250	250	250	250
	현원	소계	170	159	164	168	169
		남	104	96	98	99	101
		여	66	63	66	69	68

32. 정신요양시설 입소자의 연령대 현황

가. 자료원: 현황조사

나. 정의: 정신요양시설 입소자의 연령별 현황

다. 산출식: 단순집계

라. 해석상 주의사항

- 1) 당해연도 12월 31일 기준 시점자료
- 2) X: 개인 식별 문제로 일부 값은 미공개함
- 3) 만 나이 기준으로 작성

표 32-1 정신요양시설 입소자의 연령대 현황

구분	2019년	2020년	2021년	2022년	2023년
계	9,252	8,828	8,537	8,249	7,961
10~18세	X	X	X	X	-
19~28세	84	78	58	57	72
29~38세	282	227	203	203	183
39~48세	1,123	946	779	729	602
49~58세	3,297	3,000	2,627	2,382	2,232
59~64세	1,899	1,885	2,056	2,039	1,949
65세 이상	2,559	2,687	2,808	2,836	2,923
연령미상	X	X	X	X	-

* 인적 집계정보 5건 미만 'X', 자료 부존재 '-'

33. 정신요양시설 입소자의 진단 현황

가. 자료원: 현황조사

나. 정의: 정신요양시설 입소자의 진단군별 현황

다. 산출식: 단순집계

라. 해석상 주의사항

- 1) 당해연도 12월 31일 기준 시점자료
- 2) X: 개인 식별 문제로 일부 값은 미공개함
- 3) 각 진단명에는 중증정신질환 및 아동청소년도 함께 포함되어 있음
- 4) 진단구분
 - 조현병, 분열형 및 망상 장애(F20-F29)
 - 제1형 및 제2형 양극성 장애(F30.0-F30.9, F31.0-F31.9)
 - 물질관련 및 중독 장애(F10.0-F19.9, F63.0)
 - 주요 우울 장애(F32.0-F32.9, F33.0-F33.9)
 - 지적장애(F70.0-F79.9)
 - 뇌전증 및 뇌전증 지속상태(G40-G41.9)
- 5) 진단구분 > 기타
 - 신경증성, 스트레스-연관 및 신체형 장애 포함되어 있음

표 33-1 정신요양시설 입소자의 진단 현황

구분	2019년	2020년	2021년	2022년	2023년
계	9,252	8,828	8,537	8,249	7,961
조현병, 분열형 및 망상장애	8,067	7,728	7,500	7,248	7,003
제1형 및 제2형 양극성 장애	125	110	105	91	106
물질관련 및 중독 장애	109	105	103	92	98
주요우울장애	48	42	43	46	48
지적장애	606	586	592	593	568
뇌전증 및 뇌전증 지속상태	28	30	39	30	33
기타	269	227	155	149	105

표 33-2

권역에 따른 진단별 정신요양시설 입소자의 진단 현황

구분		2019년	2020년	2021년	2022년	2023년
계	전체	9,252	8,828	8,537	8,249	7,961
	수도권	2,096	1,980	1,910	1,866	1,836
	전라권	2,180	2,116	2,073	2,027	1,944
	경상권	2,373	2,235	2,154	2,076	1,993
	충청권	2,603	2,497	2,400	2,280	2,188
조현병, 분열형 및 망상장애	전체	8,067	7,728	7,500	7,248	7,003
	수도권	1,854	1,758	1,707	1,669	1,628
	전라권	1,838	1,810	1,773	1,749	1,692
	경상권	2,032	1,916	1,841	1,753	1,682
	충청권	2,343	2,244	2,179	2,077	2,001
제1형 및 제2형 양극성 장애	전체	125	110	105	91	106
	수도권	28	24	29	27	29
	전라권	19	14	18	17	20
	경상권	43	41	39	37	41
	충청권	35	31	19	10	16
물질관련 및 중독 장애	전체	109	105	103	92	98
	수도권	15	14	13	13	28
	전라권	22	19	16	14	13
	경상권	52	51	48	46	43
	충청권	20	21	26	19	14
주요우울장애	전체	48	42	43	46	48
	수도권	8	7	9	9	9
	전라권	12	8	11	11	12
	경상권	15	12	12	13	14
	충청권	13	15	11	13	13
지적장애	전체	606	586	592	593	568
	수도권	142	138	141	137	131
	전라권	187	197	198	182	173
	경상권	152	132	151	177	176
	충청권	125	119	102	97	88
뇌전증 및 뇌전증 지속상태	전체	28	30	39	30	33
	수도권	5	7	8	7	7

구분		2019년	2020년	2021년	2022년	2023년
	전라권	6	5	9	X	7
	경상권	9	10	11	9	9
	충청권	8	8	11	10	10
기타	전체	269	227	155	149	105
	수도권	44	32	X	X	X
	전라권	96	63	48	50	27
	경상권	70	73	52	41	28
	충청권	59	59	52	54	46

* 인적 집계정보 5건 미만 'X', 자료 부존재 '-'

34. 정신요양시설 입소자의 의료보장 현황

가. 자료원: 현황조사

나. 정의: 정신요양시설 입소자의 의료보장 형태별 현황

다. 산출식: 단순집계

라. 해석상 주의사항

- 1) 당해연도 12월 31일 기준 시점자료
- 2) X: 개인 식별 문제로 일부 값은 미공개함
- 3) 의료보장 > 기타
 - 보훈 대상자 등 별도 자격 또는 분류 불가능한 일부 정보 포함

표 34-1 정신요양시설 입소자의 의료보장 현황

구분	2019년	2020년	2021년	2022년	2023년
계	9,252	8,828	8,537	8,249	7,961
건강보험	1,105	1,002	886	844	809
의료급여 1종	8,124	7,797	7,538	7,379	7,133
의료급여 2종	19	20	99	15	11
기타	X	9	14	11	8

* 인적 집계정보 5건 미만 'X', 자료 부존재 '-'

35. 정신요양시설 입소자의 재원기간 현황

가. 자료원: 현황조사

나. 정의: 정신요양시설 입소자의 재원기간별 현황

다. 산출식: 단순집계

라. 해석상 주의사항

- 1) 당해연도 12월 31일 기준 시점자료
- 2) X: 개인 식별 문제로 일부 값은 미공개함

표 35-1 정신요양시설 입소자의 재원기간 현황

재원기간구분	2019년	2020년	2021년	2022년	2023년
계	9,252	8,828	8,537	8,249	7,961
1개월 미만	108	30	33	41	22
1~3개월 미만	117	36	93	101	74
3~6개월 미만	114	72	55	68	67
6개월~1년 미만	263	167	166	158	164
1~3년 미만	2,475	1,164	744	527	607
3~5년 미만	577	1,825	2,037	993	709
5~10년 미만	1,305	1,277	1,233	2,224	2,224
10년 이상	4,293	4,257	4,176	4,137	4,094

표 35-2

권역에 따른 정신요양시설 입소자의 재원기간 현황

구분		2019년	2020년	2021년	2022년	2023년
수도권	계	2,096	1,980	1,910	1,866	1,836
	1개월 미만	13	X	6	X	X
	1~3개월 미만	19	6	34	22	20
	3~6개월 미만	25	12	9	13	21
	6개월~1년 미만	39	34	20	38	28
	1~3년 미만	552	189	134	91	115
	3~5년 미만	209	505	471	171	122
	5~10년 미만	510	498	494	746	686
	10년 이상	729	735	742	784	841
전라권	계	2,180	2,116	2,073	2,027	1,944
	1개월 미만	11	9	X	14	6
	1~3개월 미만	21	8	14	31	14
	3~6개월 미만	28	19	12	21	13
	6개월~1년 미만	81	34	44	36	57
	1~3년 미만	684	314	171	131	171
	3~5년 미만	121	470	553	296	228
	5~10년 미만	254	246	241	456	420
	10년 이상	980	1,016	1,034	1,042	1,035
경상권	계	2,373	2,235	2,154	2,076	1,993
	1개월 미만	66	6	6	18	6
	1~3개월 미만	56	15	22	12	12
	3~6개월 미만	41	15	18	20	17
	6개월~1년 미만	62	75	35	41	40
	1~3년 미만	724	389	270	140	132
	3~5년 미만	150	477	583	301	203
	5~10년 미만	247	259	249	546	647
	10년 이상	1,027	999	971	998	936
충청권	계	2,603	2,497	2,400	2,280	2,188
	1개월 미만	18	14	17	8	7
	1~3개월 미만	21	7	23	36	28
	3~6개월 미만	20	26	16	14	16
	6개월~1년 미만	81	24	67	43	39

구분		2019년	2020년	2021년	2022년	2023년
	1~3년 미만	515	272	169	165	189
	3~5년 미만	97	373	430	225	156
	5~10년 미만	294	274	249	476	471
	10년 이상	1,557	1,507	1,429	1,313	1,282

* 인적 집계정보 5건 미만 'X', 자료 부존재 '-'

36. 정신요양시설 입소자의 입소유형 현황

가. 자료원: 현황조사

나. 정의: 정신요양시설 입소자의 입소유형별 현황

다. 산출식: 단순집계

라. 해석상 주의사항

- 1) 당해연도 12월 31일 기준 시점자료
- 2) X: 개인 식별 문제로 일부 값은 미공개함
- 3) 시도별 > 대전광역시, 세종특별자치시
 - 개인 식별 문제로 대전광역시와 세종특별자치시 값은 합산함

표 36-1 정신요양시설 입소자의 입소유형 현황

구분		2019년	2020년	2021년	2022년	2023년
계	소계	9,252	8,828	8,537	8,249	7,961
자의적 유형	소계	7,744	7,499	7,363	7,179	7,100
	자의입소	5,521	5,307	5,257	5,170	5,142
	동의입소	2,223	2,192	2,106	2,009	1,958
비자의적 유형	소계	1,508	1,329	1,174	1,070	861

표 36-2

시도에 따른 정신요양시설 입소자의 입소유형 현황(입소유형, 시도 순)

구분		2019년	2020년	2021년	2022년	2023년		
자의적 유형	소계	전국	7,744	7,499	7,363	7,179	7,100	
		서울특별시	565	523	490	468	484	
		부산광역시	436	384	371	370	355	
		대구광역시	227	213	203	195	195	
		인천광역시	202	187	178	173	167	
		광주광역시	532	530	529	514	514	
		대전광역시, 세종특별자치시	554	526	493	462	466	
		울산광역시	48	46	44	43	40	
		경기도	1,212	1,168	1,148	1,132	1,107	
		충청북도	687	682	684	672	663	
		충청남도	556	580	619	593	634	
		전북특별자치도	658	641	618	626	606	
		전라남도	663	646	627	602	574	
		경상북도	702	692	684	659	641	
		경상남도	532	522	511	502	485	
		제주특별자치도	170	159	164	168	169	
		자의입소	전국	5,521	5,307	5,257	5,170	5,142
			서울특별시	489	456	429	411	423
	부산광역시		332	282	277	282	268	
	대구광역시		181	166	161	153	153	
	인천광역시		146	138	130	127	121	
	광주광역시		525	523	521	505	505	
	대전광역시, 세종특별자치시		361	340	327	303	316	
	울산광역시		31	30	31	30	27	
	경기도		904	879	889	876	860	
	충청북도		511	502	502	479	477	
	충청남도		286	293	308	323	349	
	전북특별자치도		436	412	403	444	444	
	전라남도		489	478	466	445	425	
	경상북도		456	444	438	416	403	
	경상남도	295	293	294	291	280		

구분		2019년	2020년	2021년	2022년	2023년		
동의입소	제주특별자치도	79	71	81	85	91		
	전국	2,223	2,192	2,106	2,009	1,958		
	서울특별시	76	67	61	57	61		
	부산광역시	104	102	94	88	87		
	대구광역시	46	47	42	42	42		
	인천광역시	56	49	48	46	46		
	광주광역시	7	7	8	9	9		
	대전광역시, 세종특별자치시	193	186	166	159	150		
	울산광역시	17	16	13	13	13		
	경기도	308	289	259	256	247		
	충청북도	176	180	182	193	186		
	충청남도	270	287	311	270	285		
	전북특별자치도	222	229	215	182	162		
	전라남도	174	168	161	157	149		
	경상북도	246	248	246	243	238		
	경상남도	237	229	217	211	205		
	제주특별자치도	91	88	83	83	78		
	비자의적 유형	소계	전국	1,508	1,329	1,174	1,070	861
		서울특별시	11	8	7	7	-	
		부산광역시	53	43	39	34	29	
대구광역시		65	58	49	42	40		
인천광역시		5	X	X	X	X		
광주광역시		32	31	28	26	-		
대전광역시, 세종특별자치시		122	101	89	85	50		
울산광역시		57	52	51	50	48		
경기도		101	90	83	82	74		
충청북도		81	71	56	37	29		
충청남도		603	537	459	431	346		
전북특별자치도		36	22	25	16	15		
전라남도		89	87	82	75	66		
경상북도		143	132	129	126	113		
경상남도		110	93	73	55	47		

* 인적 집계정보 5건 미만 'X', 자료 부존재 '-'

표 36-3

시도에 따른 정신요양시설 입소자의 입소유형 현황(시도, 입소유형 순)

구분		2019년	2020년	2021년	2022년	2023년	
전국	계	소계	9,252	8,828	8,537	8,249	7,961
	자의적 유형	소계	7,744	7,499	7,363	7,179	7,100
		자의입소	5,521	5,307	5,257	5,170	5,142
		동의입소	2,223	2,192	2,106	2,009	1,958
비자의적 유형	소계	1,508	1,329	1,174	1,070	861	
서울특별시	계	소계	576	531	497	475	484
	자의적 유형	소계	565	523	490	468	484
		자의입소	489	456	429	411	423
		동의입소	76	67	61	57	61
비자의적 유형	소계	11	8	7	7	-	
부산광역시	계	소계	489	427	410	404	384
	자의적 유형	소계	436	384	371	370	355
		자의입소	332	282	277	282	268
		동의입소	104	102	94	88	87
비자의적 유형	소계	53	43	39	34	29	
대구광역시	계	소계	292	271	252	237	235
	자의적 유형	소계	227	213	203	195	195
		자의입소	181	166	161	153	153
		동의입소	46	47	42	42	42
비자의적 유형	소계	65	58	49	42	40	
인천광역시	계	소계	207	191	182	177	171
	자의적 유형	소계	202	187	178	173	167
		자의입소	146	138	130	127	121
		동의입소	56	49	48	46	46
비자의적 유형	소계	5	X	X	X	X	
광주광역시	계	소계	564	561	557	540	514
	자의적 유형	소계	532	530	529	514	514
		자의입소	525	523	521	505	505
		동의입소	7	7	8	9	9
비자의적 유형	소계	32	31	28	26	-	
대전광역시, 세종특별자치시	계	소계	676	627	582	547	516

구분			2019년	2020년	2021년	2022년	2023년
	자의적 유형	소계	554	526	493	462	466
		자의입소	361	340	327	303	316
		동의입소	193	186	166	159	150
	비자의적 유형	소계	122	101	89	85	50
	울산광역시	계	소계	105	98	95	93
자의적 유형	소계	48	46	44	43	40	
	자의입소	31	30	31	30	27	
	동의입소	17	16	13	13	13	
비자의적 유형	소계	57	52	51	50	48	
경기도	계	소계	1,313	1,258	1,231	1,214	1,181
	자의적 유형	소계	1,212	1,168	1,148	1,132	1,107
		자의입소	904	879	889	876	860
		동의입소	308	289	259	256	247
비자의적 유형	소계	101	90	83	82	74	
충청북도	계	소계	768	753	740	709	692
	자의적 유형	소계	687	682	684	672	663
		자의입소	511	502	502	479	477
		동의입소	176	180	182	193	186
비자의적 유형	소계	81	71	56	37	29	
충청남도	계	소계	1,159	1,117	1,078	1,024	980
	자의적 유형	소계	556	580	619	593	634
		자의입소	286	293	308	323	349
		동의입소	270	287	311	270	285
비자의적 유형	소계	603	537	459	431	346	
전북특별자치도	계	소계	694	663	643	642	621
	자의적 유형	소계	658	641	618	626	606
		자의입소	436	412	403	444	444
		동의입소	222	229	215	182	162
비자의적 유형	소계	36	22	25	16	15	
전라남도	계	소계	752	733	709	677	640
	자의적 유형	소계	663	646	627	602	574
		자의입소	489	478	466	445	425
		동의입소	174	168	161	157	149

구분			2019년	2020년	2021년	2022년	2023년
경상북도	비자의적 유형	소계	89	87	82	75	66
	계	소계	845	824	813	785	754
	자의적 유형	소계	702	692	684	659	641
		자의입소	456	444	438	416	403
		동의입소	246	248	246	243	238
비자의적 유형	소계	143	132	129	126	113	
경상남도	계	소계	642	615	584	557	532
	자의적 유형	소계	532	522	511	502	485
		자의입소	295	293	294	291	280
		동의입소	237	229	217	211	205
	비자의적 유형	소계	110	93	73	55	47
제주특별자치도	계	소계	170	159	164	168	169
	자의적 유형	소계	170	159	164	168	169
		자의입소	79	71	81	85	91
		동의입소	91	88	83	83	78

* 인적 집계정보 5건 미만 'X', 자료 부존재 '-'

37. 지역사회 정신건강증진사업 등록자의 시도별 기관별 성별 현황

가. 자료원: 현황조사, MHIS 추출

나. 정의: 지역사회 정신건강증진사업 수행기관에 등록된 대상자 시도, 기관유형, 성별 현황

다. 산출식: 단순집계

라. 해석상 주의사항

- 1) 당해연도 12월 31일 기준 시점자료임
- 2) X: 개인 식별 문제로 일부 값은 미공개 함
- 3) 기관구분 > 중독관리통합지원센터
 - 가족 대상자를 제외한 중독자 수만 제시
- 4) 기관구분 > 기초정신건강복지센터
 - 기본형 정신건강증진사업 포함

표 37-1 지역사회 정신건강증진사업 등록자 현황

구분	2019년	2020년	2021년	2022년	2023년
전체 등록자수	87,075	89,293	93,522	94,145	93,513
기초정신건강복지센터	72,651	75,453	79,446	80,513	80,044
기본형 정신건강증진사업	126	-	-	-	-
중독관리통합지원센터	7,726	7,467	7,636	7,204	6,895
정신재활시설	6,572	6,373	6,440	6,428	6,574

표 37-2 지역사회 정신건강증진사업 등록자의 기관별 성별 시도별 현황

구분		2019년	2020년	2021년	2022년	2023년	
전체 등록자수	계	전국	87,075	89,293	93,522	94,145	93,513
		서울특별시	13,389	11,911	12,192	12,042	11,220
		부산광역시	4,275	4,647	5,171	5,524	5,698
		대구광역시	2,753	2,908	3,053	3,332	3,540
		인천광역시	5,345	5,423	5,721	6,168	6,967
		광주광역시	3,279	3,308	3,375	2,982	2,762
		대전광역시	1,544	1,728	1,874	1,885	1,915
		울산광역시	1,189	1,362	1,450	1,541	1,526
		세종특별자치시	484	352	315	376	376
		경기도	22,232	22,516	24,233	24,830	25,291
		강원특별자치도	5,521	5,813	5,536	5,358	5,264
		충청북도	5,339	5,681	5,888	5,798	5,547
		충청남도	4,162	4,684	5,000	4,647	3,894
		전북특별자치도	2,634	2,868	3,047	3,168	3,222
		전라남도	3,444	3,734	3,839	3,764	3,797
		경상북도	4,139	4,406	4,683	4,875	4,908
		경상남도	5,364	5,999	6,311	6,137	5,713
		제주특별자치도	1,982	1,953	1,834	1,718	1,873
		남자	전국	43,335	43,797	44,854	44,383
	서울특별시		6,540	5,773	5,916	5,749	5,372

구분		2019년	2020년	2021년	2022년	2023년	
	부산광역시	2,179	2,296	2,506	2,640	2,692	
	대구광역시	1,409	1,432	1,437	1,491	1,547	
	인천광역시	2,777	2,730	2,799	2,941	3,186	
	광주광역시	1,989	2,059	2,084	1,829	1,686	
	대전광역시	894	955	1,028	1,007	972	
	울산광역시	583	660	714	727	704	
	세종특별자치시	216	154	141	184	167	
	경기도	10,885	10,719	11,293	11,475	11,449	
	강원특별자치도	2,614	2,752	2,663	2,489	2,459	
	충청북도	2,221	2,639	2,243	2,136	2,034	
	충청남도	1,921	2,084	2,172	2,004	1,625	
	전북특별자치도	1,386	1,447	1,565	1,601	1,615	
	전라남도	1,917	2,020	2,035	1,940	1,844	
	경상북도	2,118	2,188	2,282	2,345	2,193	
	경상남도	2,635	2,895	3,022	2,959	2,766	
	제주특별자치도	1,051	994	954	866	924	
	여자	전국	43,740	45,496	48,668	49,762	50,278
		서울특별시	6,849	6,138	6,276	6,293	5,848
		부산광역시	2,096	2,351	2,665	2,884	3,006
		대구광역시	1,344	1,476	1,616	1,841	1,993
	인천광역시	2,568	2,693	2,922	3,227	3,781	

구분		2019년	2020년	2021년	2022년	2023년	
		광주광역시	1,290	1,249	1,291	1,153	1,076
		대전광역시	650	773	846	878	943
		울산광역시	606	702	736	814	822
		세종특별자치시	268	198	174	192	209
		경기도	11,347	11,797	12,940	13,355	13,842
		강원특별자치도	2,907	3,061	2,873	2,869	2,805
		충청북도	3,118	3,042	3,645	3,662	3,513
		충청남도	2,241	2,600	2,828	2,643	2,269
		전북특별자치도	1,248	1,421	1,482	1,567	1,607
		전라남도	1,527	1,714	1,804	1,824	1,953
		경상북도	2,021	2,218	2,401	2,530	2,715
		경상남도	2,729	3,104	3,289	3,178	2,947
		제주특별자치도	931	959	880	852	949
		기초정신건강복지센터	계	전국	72,651	75,453	79,446
서울특별시	10,969			9,628	9,927	9,778	8,963
부산광역시	3,490			3,876	4,333	4,642	4,826
대구광역시	2,087			2,225	2,384	2,726	2,904
인천광역시	4,115			4,289	4,709	5,184	6,052
광주광역시	1,930			1,887	1,920	1,699	1,539
대전광역시	770			1,007	1,116	1,129	1,207
울산광역시	957			1,114	1,198	1,276	1,272

구분		2019년	2020년	2021년	2022년	2023년	
	세종특별자치시	456	330	295	344	347	
	경기도	19,556	20,027	21,529	22,086	22,495	
	강원특별자치도	5,018	5,263	5,042	4,915	4,802	
	충청북도	4,996	5,329	5,524	5,462	5,216	
	충청남도	3,745	4,263	4,635	4,285	3,520	
	전북특별자치도	1,779	2,086	2,184	2,376	2,363	
	전라남도	2,981	3,382	3,477	3,450	3,577	
	경상북도	3,569	3,827	4,103	4,311	4,395	
	경상남도	4,767	5,393	5,674	5,539	5,102	
	제주특별자치도	1,466	1,527	1,396	1,311	1,464	
	남자	전국	32,915	33,698	34,587	34,538	33,632
	서울특별시	5,017	4,331	4,491	4,336	3,949	
	부산광역시	1,612	1,741	1,897	2,001	2,077	
	대구광역시	921	941	962	1,078	1,126	
	인천광역시	1,779	1,802	1,961	2,125	2,442	
	광주광역시	896	907	914	816	731	
	대전광역시	387	462	519	501	522	
	울산광역시	413	472	525	528	506	
	세종특별자치시	193	132	121	152	138	
	경기도	8,927	8,881	9,297	9,444	9,403	
	강원특별자치도	2,177	2,278	2,232	2,110	2,070	

구분		2019년	2020년	2021년	2022년	2023년	
	충청북도	2,003	2,413	2,006	1,931	1,829	
	충청남도	1,666	1,826	1,955	1,792	1,408	
	전북특별자치도	817	933	988	1,060	1,035	
	전라남도	1,568	1,742	1,746	1,685	1,672	
	경상북도	1,693	1,750	1,843	1,922	1,818	
	경상남도	2,162	2,414	2,509	2,482	2,273	
	제주특별자치도	684	673	621	575	633	
	여자	전국	39,736	41,755	44,859	45,975	46,412
	서울특별시	5,952	5,297	5,436	5,442	5,014	
	부산광역시	1,878	2,135	2,436	2,641	2,749	
	대구광역시	1,166	1,284	1,422	1,648	1,778	
	인천광역시	2,336	2,487	2,748	3,059	3,610	
	광주광역시	1,034	980	1,006	883	808	
	대전광역시	383	545	597	628	685	
	울산광역시	544	642	673	748	766	
	세종특별자치시	263	198	174	192	209	
	경기도	10,629	11,146	12,232	12,642	13,092	
	강원특별자치도	2,841	2,985	2,810	2,805	2,732	
	충청북도	2,993	2,916	3,518	3,531	3,387	
충청남도	2,079	2,437	2,680	2,493	2,112		
전북특별자치도	962	1,153	1,196	1,316	1,328		

구분			2019년	2020년	2021년	2022년	2023년
		전라남도	1,413	1,640	1,731	1,765	1,905
		경상북도	1,876	2,077	2,260	2,389	2,577
		경상남도	2,605	2,979	3,165	3,057	2,829
		제주특별자치도	782	854	775	736	831
기본형 정신건강증진사업	계	전국	126	-	-	-	-
		전라남도	117	-	-	-	-
		경상북도	9	-	-	-	-
	남자	전국	79	-	-	-	-
		전라남도	74	-	-	-	-
		경상북도	5	-	-	-	-
	여자	전국	47	-	-	-	-
		전라남도	43	-	-	-	-
		경상북도	X	-	-	-	-
중독관리통합지원센터	계	전국	7,726	7,467	7,636	7,204	6,895
		서울특별시	385	295	326	318	312
		부산광역시	348	326	375	399	412
		대구광역시	256	245	231	193	188
		인천광역시	1,051	962	863	824	731
		광주광역시	1,141	1,230	1,264	1,096	1,036
		대전광역시	326	311	323	296	256
		울산광역시	174	192	196	207	185

구분		2019년	2020년	2021년	2022년	2023년	
	경기도	1,876	1,632	1,795	1,824	1,799	
	강원특별자치도	435	486	432	382	409	
	충청북도	91	105	110	77	97	
	충청남도	160	169	127	124	136	
	전북특별자치도	184	174	203	197	228	
	전라남도	285	288	293	248	151	
	경상북도	226	259	270	271	221	
	경상남도	481	483	512	472	470	
	제주특별자치도	307	310	316	276	264	
	남자	전국	6,392	6,223	6,374	5,965	5,660
	서울특별시	308	226	247	244	246	
	부산광역시	305	288	332	346	347	
	대구광역시	225	214	195	156	152	
	인천광역시	861	791	721	694	610	
	광주광역시	966	1,032	1,056	909	846	
	대전광역시	264	267	270	252	203	
	울산광역시	136	155	157	165	156	
	경기도	1,485	1,326	1,452	1,472	1,446	
	강원특별자치도	377	418	378	326	343	
	충청북도	74	87	92	59	72	
충청남도	134	140	108	100	110		

구분		2019년	2020년	2021년	2022년	2023년	
	전북특별자치도	153	146	171	171	192	
	전라남도	239	239	248	211	126	
	경상북도	197	227	234	231	182	
	경상남도	414	415	450	414	418	
	제주특별자치도	254	252	263	215	211	
	여자	전국	1,334	1,244	1,262	1,239	1,235
	서울특별시	77	69	79	74	66	
	부산광역시	43	38	43	53	65	
	대구광역시	31	31	36	37	36	
	인천광역시	190	171	142	130	121	
	광주광역시	175	198	208	187	190	
	대전광역시	62	44	53	44	53	
	울산광역시	38	37	39	42	29	
	경기도	391	306	343	352	353	
	강원특별자치도	58	68	54	56	66	
	충청북도	17	18	18	18	25	
	충청남도	26	29	19	24	26	
	전북특별자치도	31	28	32	26	36	
	전라남도	46	49	45	37	25	
	경상북도	29	32	36	40	39	
경상남도	67	68	62	58	52		

구분		2019년	2020년	2021년	2022년	2023년	
정신재활시설	계	제주특별자치도	53	58	53	61	53
		전국	6,572	6,373	6,440	6,428	6,574
		서울특별시	2,035	1,988	1,939	1,946	1,945
		부산광역시	437	445	463	483	460
		대구광역시	410	438	438	413	448
		인천광역시	179	172	149	160	184
		광주광역시	208	191	191	187	187
		대전광역시	448	410	435	460	452
		울산광역시	58	56	56	58	69
		세종특별자치시	28	22	20	32	29
		경기도	800	857	909	920	997
		강원특별자치도	68	64	62	61	53
		충청북도	252	247	254	259	234
		충청남도	257	252	238	238	238
		전북특별자치도	671	608	660	595	631
		전라남도	61	64	69	66	69
		경상북도	335	320	310	293	292
		경상남도	116	123	125	126	141
		제주특별자치도	209	116	122	131	145
	남자	전국	3,949	3,876	3,893	3,880	3,943
서울특별시		1,215	1,216	1,178	1,169	1,177	

구분		2019년	2020년	2021년	2022년	2023년	
	부산광역시	262	267	277	293	268	
	대구광역시	263	277	280	257	269	
	인천광역시	137	137	117	122	134	
	광주광역시	127	120	114	104	109	
	대전광역시	243	226	239	254	247	
	울산광역시	34	33	32	34	42	
	세종특별자치시	23	22	20	32	29	
	경기도	473	512	544	559	600	
	강원특별자치도	60	56	53	53	46	
	충청북도	144	139	145	146	133	
	충청남도	121	118	109	112	107	
	전북특별자치도	416	368	406	370	388	
	전라남도	36	39	41	44	46	
	경상북도	223	211	205	192	193	
	경상남도	59	66	63	63	75	
	제주특별자치도	113	69	70	76	80	
	여자	전국	2,623	2,497	2,547	2,548	2,631
		서울특별시	820	772	761	777	768
		부산광역시	175	178	186	190	192
		대구광역시	147	161	158	156	179
	인천광역시	42	35	32	38	50	

구분		2019년	2020년	2021년	2022년	2023년
	광주광역시	81	71	77	83	78
	대전광역시	205	184	196	206	205
	울산광역시	24	23	24	24	27
	세종특별자치시	5	-	-	-	-
	경기도	327	345	365	361	397
	강원특별자치도	8	8	9	8	7
	충청북도	108	108	109	113	101
	충청남도	136	134	129	126	131
	전북특별자치도	255	240	254	225	243
	전라남도	25	25	28	22	23
	경상북도	112	109	105	101	99
	경상남도	57	57	62	63	66
	제주특별자치도	96	47	52	55	65

* 인적 집계정보 5건 미만 'X', 자료 부존재 '-'

표 37-3

지역사회 정신건강증진사업 등록자의 시도별 기관별 성별 현황

구분			2019년	2020년	2021년	2022년	2023년
전국	전체 등록자수	계	87,075	89,293	93,522	94,145	93,513
		남자	43,335	43,797	44,854	44,383	43,235
		여자	43,740	45,496	48,668	49,762	50,278
	기초정신건강복지센터	계	72,651	75,453	79,446	80,513	80,044
		남자	32,915	33,698	34,587	34,538	33,632
		여자	39,736	41,755	44,859	45,975	46,412
	기본형 정신건강증진사업	계	126	-	-	-	-
		남자	79	-	-	-	-
		여자	47	-	-	-	-
	중독관리통합지원센터	계	7,726	7,467	7,636	7,204	6,895
		남자	6,392	6,223	6,374	5,965	5,660
		여자	1,334	1,244	1,262	1,239	1,235
	정신재활시설	계	6,572	6,373	6,440	6,428	6,574
		남자	3,949	3,876	3,893	3,880	3,943
		여자	2,623	2,497	2,547	2,548	2,631
서울특별시	전체 등록자수	계	13,389	11,911	12,192	12,042	11,220
		남자	6,540	5,773	5,916	5,749	5,372
		여자	6,849	6,138	6,276	6,293	5,848
	기초정신건강복지센터	계	10,969	9,628	9,927	9,778	8,963
		남자	5,017	4,331	4,491	4,336	3,949

구분		2019년	2020년	2021년	2022년	2023년		
	중독관리통합지원센터	여자	5,952	5,297	5,436	5,442	5,014	
		계	385	295	326	318	312	
		남자	308	226	247	244	246	
	정신재활시설	여자	77	69	79	74	66	
		계	2,035	1,988	1,939	1,946	1,945	
		남자	1,215	1,216	1,178	1,169	1,177	
	부산광역시	전체 등록자수	여자	820	772	761	777	768
			계	4,275	4,647	5,171	5,524	5,698
			남자	2,179	2,296	2,506	2,640	2,692
기초정신건강복지센터		여자	2,096	2,351	2,665	2,884	3,006	
		계	3,490	3,876	4,333	4,642	4,826	
		남자	1,612	1,741	1,897	2,001	2,077	
중독관리통합지원센터		여자	1,878	2,135	2,436	2,641	2,749	
		계	348	326	375	399	412	
		남자	305	288	332	346	347	
정신재활시설	여자	43	38	43	53	65		
	계	437	445	463	483	460		
	남자	262	267	277	293	268		
대구광역시	전체 등록자수	여자	175	178	186	190	192	
		계	2,753	2,908	3,053	3,332	3,540	
		남자	1,409	1,432	1,437	1,491	1,547	

구분		2019년	2020년	2021년	2022년	2023년		
	기초정신건강복지센터	여자	1,344	1,476	1,616	1,841	1,993	
		계	2,087	2,225	2,384	2,726	2,904	
		남자	921	941	962	1,078	1,126	
		여자	1,166	1,284	1,422	1,648	1,778	
	중독관리통합지원센터	계	256	245	231	193	188	
		남자	225	214	195	156	152	
		여자	31	31	36	37	36	
	정신재활시설	계	410	438	438	413	448	
		남자	263	277	280	257	269	
		여자	147	161	158	156	179	
	인천광역시	전체 등록자수	계	5,345	5,423	5,721	6,168	6,967
			남자	2,777	2,730	2,799	2,941	3,186
			여자	2,568	2,693	2,922	3,227	3,781
		기초정신건강복지센터	계	4,115	4,289	4,709	5,184	6,052
			남자	1,779	1,802	1,961	2,125	2,442
여자			2,336	2,487	2,748	3,059	3,610	
중독관리통합지원센터		계	1,051	962	863	824	731	
		남자	861	791	721	694	610	
		여자	190	171	142	130	121	
정신재활시설		계	179	172	149	160	184	
		남자	137	137	117	122	134	

구분			2019년	2020년	2021년	2022년	2023년	
광주광역시	전체 등록자수	여자	42	35	32	38	50	
		계	3,279	3,308	3,375	2,982	2,762	
		남자	1,989	2,059	2,084	1,829	1,686	
	기초정신건강복지센터	여자	1,290	1,249	1,291	1,153	1,076	
		계	1,930	1,887	1,920	1,699	1,539	
		남자	896	907	914	816	731	
	중독관리통합지원센터	여자	1,034	980	1,006	883	808	
		계	1,141	1,230	1,264	1,096	1,036	
		남자	966	1,032	1,056	909	846	
	정신재활시설	여자	175	198	208	187	190	
		계	208	191	191	187	187	
		남자	127	120	114	104	109	
	대전광역시	전체 등록자수	여자	81	71	77	83	78
			계	1,544	1,728	1,874	1,885	1,915
			남자	894	955	1,028	1,007	972
기초정신건강복지센터		여자	650	773	846	878	943	
		계	770	1,007	1,116	1,129	1,207	
		남자	387	462	519	501	522	
중독관리통합지원센터		여자	383	545	597	628	685	
		계	326	311	323	296	256	
		남자	264	267	270	252	203	

구분		2019년	2020년	2021년	2022년	2023년	
	정신재활시설	여자	62	44	53	44	53
		계	448	410	435	460	452
		남자	243	226	239	254	247
		여자	205	184	196	206	205
울산광역시	전체 등록자수	계	1,189	1,362	1,450	1,541	1,526
		남자	583	660	714	727	704
		여자	606	702	736	814	822
	기초정신건강복지센터	계	957	1,114	1,198	1,276	1,272
		남자	413	472	525	528	506
		여자	544	642	673	748	766
	중독관리통합지원센터	계	174	192	196	207	185
		남자	136	155	157	165	156
		여자	38	37	39	42	29
	정신재활시설	계	58	56	56	58	69
		남자	34	33	32	34	42
		여자	24	23	24	24	27
세종특별자치시	전체 등록자수	계	484	352	315	376	376
		남자	216	154	141	184	167
		여자	268	198	174	192	209
	기초정신건강복지센터	계	456	330	295	344	347
		남자	193	132	121	152	138

구분		2019년	2020년	2021년	2022년	2023년	
	정신재활시설	여자	263	198	174	192	209
		계	28	22	20	32	29
		남자	23	22	20	32	29
		여자	5	-	-	-	-
경기도	전체 등록자수	계	22,232	22,516	24,233	24,830	25,291
		남자	10,885	10,719	11,293	11,475	11,449
		여자	11,347	11,797	12,940	13,355	13,842
	기초정신건강복지센터	계	19,556	20,027	21,529	22,086	22,495
		남자	8,927	8,881	9,297	9,444	9,403
		여자	10,629	11,146	12,232	12,642	13,092
	중독관리통합지원센터	계	1,876	1,632	1,795	1,824	1,799
		남자	1,485	1,326	1,452	1,472	1,446
		여자	391	306	343	352	353
	정신재활시설	계	800	857	909	920	997
		남자	473	512	544	559	600
		여자	327	345	365	361	397
강원특별자치도	전체 등록자수	계	5,521	5,813	5,536	5,358	5,264
		남자	2,614	2,752	2,663	2,489	2,459
		여자	2,907	3,061	2,873	2,869	2,805
	기초정신건강복지센터	계	5,018	5,263	5,042	4,915	4,802
		남자	2,177	2,278	2,232	2,110	2,070

구분			2019년	2020년	2021년	2022년	2023년	
	중독관리통합지원센터	여자	2,841	2,985	2,810	2,805	2,732	
		계	435	486	432	382	409	
		남자	377	418	378	326	343	
	정신재활시설	여자	58	68	54	56	66	
		계	68	64	62	61	53	
		남자	60	56	53	53	46	
	충청북도	전체 등록자수	여자	8	8	9	8	7
			계	5,339	5,681	5,888	5,798	5,547
			남자	2,221	2,639	2,243	2,136	2,034
기초정신건강복지센터		여자	3,118	3,042	3,645	3,662	3,513	
		계	4,996	5,329	5,524	5,462	5,216	
		남자	2,003	2,413	2,006	1,931	1,829	
중독관리통합지원센터		여자	2,993	2,916	3,518	3,531	3,387	
		계	91	105	110	77	97	
		남자	74	87	92	59	72	
정신재활시설	여자	17	18	18	18	25		
	계	252	247	254	259	234		
	남자	144	139	145	146	133		
충청남도	전체 등록자수	여자	108	108	109	113	101	
		계	4,162	4,684	5,000	4,647	3,894	
		남자	1,921	2,084	2,172	2,004	1,625	

구분		2019년	2020년	2021년	2022년	2023년		
전북특별자치도	기초정신건강복지센터	여자	2,241	2,600	2,828	2,643	2,269	
		계	3,745	4,263	4,635	4,285	3,520	
		남자	1,666	1,826	1,955	1,792	1,408	
	중독관리통합지원센터	여자	2,079	2,437	2,680	2,493	2,112	
		계	160	169	127	124	136	
		남자	134	140	108	100	110	
	정신재활시설	여자	26	29	19	24	26	
		계	257	252	238	238	238	
		남자	121	118	109	112	107	
	전체 등록자수	기초정신건강복지센터	여자	136	134	129	126	131
			계	2,634	2,868	3,047	3,168	3,222
			남자	1,386	1,447	1,565	1,601	1,615
		중독관리통합지원센터	여자	1,248	1,421	1,482	1,567	1,607
			계	1,779	2,086	2,184	2,376	2,363
			남자	817	933	988	1,060	1,035
정신재활시설		여자	962	1,153	1,196	1,316	1,328	
		계	184	174	203	197	228	
		남자	153	146	171	171	192	
정신재활시설	여자	31	28	32	26	36		
	계	671	608	660	595	631		
	남자	416	368	406	370	388		

구분			2019년	2020년	2021년	2022년	2023년
전라남도	전체 등록자수	여자	255	240	254	225	243
		계	3,444	3,734	3,839	3,764	3,797
		남자	1,917	2,020	2,035	1,940	1,844
	기초정신건강복지센터	여자	1,527	1,714	1,804	1,824	1,953
		계	2,981	3,382	3,477	3,450	3,577
		남자	1,568	1,742	1,746	1,685	1,672
	기본형 정신건강증진사업	여자	1,413	1,640	1,731	1,765	1,905
		계	117	-	-	-	-
		남자	74	-	-	-	-
	중독관리통합지원센터	여자	43	-	-	-	-
		계	285	288	293	248	151
		남자	239	239	248	211	126
	정신재활시설	여자	46	49	45	37	25
		계	61	64	69	66	69
		남자	36	39	41	44	46
경상북도	전체 등록자수	여자	25	25	28	22	23
		계	4,139	4,406	4,683	4,875	4,908
		남자	2,118	2,188	2,282	2,345	2,193
	기초정신건강복지센터	여자	2,021	2,218	2,401	2,530	2,715
		계	3,569	3,827	4,103	4,311	4,395
남자	1,693	1,750	1,843	1,922	1,818		

구분		2019년	2020년	2021년	2022년	2023년		
	기본형 정신건강증진사업	여자	1,876	2,077	2,260	2,389	2,577	
		계	9	-	-	-	-	
		남자	5	-	-	-	-	
	중독관리통합지원센터	여자	X	-	-	-	-	
		계	226	259	270	271	221	
		남자	197	227	234	231	182	
	정신재활시설	여자	29	32	36	40	39	
		계	335	320	310	293	292	
		남자	223	211	205	192	193	
	경상남도	전체 등록자수	여자	112	109	105	101	99
			계	5,364	5,999	6,311	6,137	5,713
			남자	2,635	2,895	3,022	2,959	2,766
		기초정신건강복지센터	여자	2,729	3,104	3,289	3,178	2,947
			계	4,767	5,393	5,674	5,539	5,102
			남자	2,162	2,414	2,509	2,482	2,273
중독관리통합지원센터		여자	2,605	2,979	3,165	3,057	2,829	
		계	481	483	512	472	470	
		남자	414	415	450	414	418	
정신재활시설		여자	67	68	62	58	52	
		계	116	123	125	126	141	
		남자	59	66	63	63	75	

구분		2019년	2020년	2021년	2022년	2023년	
제주특별자치도	전체 등록자수	여자	57	57	62	63	66
		계	1,982	1,953	1,834	1,718	1,873
		남자	1,051	994	954	866	924
	기초정신건강복지센터	여자	931	959	880	852	949
		계	1,466	1,527	1,396	1,311	1,464
		남자	684	673	621	575	633
	중독관리통합지원센터	여자	782	854	775	736	831
		계	307	310	316	276	264
		남자	254	252	263	215	211
	정신재활시설	여자	53	58	53	61	53
		계	209	116	122	131	145
		남자	113	69	70	76	80
		여자	96	47	52	55	65

* 인적 집계정보 5건 미만 'X', 자료 부존재 '-'

38. 지역사회 재활서비스 이용자 수

- 가. 자료원: 현황조사, MHIS 추출
- 나. 정의: 기초정신건강복지센터, 중독관리통합지원센터, 정신재활시설 등 지역사회 기반 정신건강 재활서비스 이용자 현황
- 다. 산출식: 단순집계
- 라. 해석상 주의사항
- 1) 당해연도 12월 31일 기준 시점자료임
 - 2) X: 개인 식별 문제로 일부 값은 미공개 함
 - 3) 기관구분 > 기초정신건강복지센터, 중독관리통합지원센터
 - 기본형 정신건강증진사업 포함
 - 2022년부터 정신건강사례관리시스템(MHIS)을 통해 추출
 - 4) 기관구분 > 정신재활시설
 - 정신재활시설의 이용자 현황은 이용시설 등록자 수로 대체함
 - 5) 여러 센터 재활프로그램을 참여하였을 경우 중복이 있을 수 있음

표 38-1 기관 종류에 따른 지역사회 재활서비스 이용자 수

구분	2019년	2020년	2021년	2022년	2023년
전체	26,515	28,357	36,391	26,578	26,235
기초정신건강복지센터	18,635	20,979	28,031	19,133	18,438
중독관리통합지원센터	3,253	2,880	3,780	2,844	3,024
정신재활시설	4,627	4,498	4,580	4,601	4,773

표 38-2

기관 종류 및 시도에 따른 지역사회 재활서비스 이용자 수(기관 종류, 시도 순)

구분		2019년	2020년	2021년	2022년	2023년	
전체	전국	26,515	28,357	36,391	26,578	26,235	
	서울특별시	4,251	3,841	3,792	3,873	4,067	
	부산광역시	1,385	2,150	2,999	1,807	1,459	
	대구광역시	3,262	1,041	1,848	1,434	1,352	
	인천광역시	982	1,528	1,279	1,307	1,648	
	광주광역시	935	1,680	1,524	1,161	1,067	
	대전광역시	726	758	1,189	1,050	1,094	
	울산광역시	310	279	1,134	396	386	
	세종특별자치시	1,438	41	62	104	87	
	경기도	5,183	5,079	5,453	7,203	6,985	
	강원특별자치도	867	743	5,000	1,115	1,240	
	충청북도	762	811	2,071	1,196	1,071	
	충청남도	589	1,825	539	1,027	765	
	전북특별자치도	1,492	1,114	1,135	1,082	1,165	
	전라남도	704	2,843	1,585	1,012	977	
	경상북도	1,214	759	1,111	1,092	1,071	
	경상남도	1,847	3,075	5,124	1,299	1,269	
	제주특별자치도	568	790	546	420	532	
	기초정신건강복지센터	전국	18,635	20,979	28,031	19,133	18,438
		서울특별시	2,228	2,138	2,085	2,233	2,359
부산광역시		725	1,569	2,395	1,180	850	
대구광역시		2,818	650	1,404	1,022	913	
인천광역시		638	1,234	908	987	1,284	
광주광역시		279	988	633	475	442	
대전광역시		312	373	757	669	741	
울산광역시		150	127	943	192	170	
세종특별자치시		1,438	41	62	94	76	
경기도		4,100	3,994	4,155	5,877	5,555	
강원특별자치도		651	590	4,878	930	1,050	
충청북도		552	659	1,845	989	865	
충청남도		477	1,734	436	934	641	
전북특별자치도		1,004	629	593	605	641	

구분		2019년	2020년	2021년	2022년	2023년	
	전라남도	604	2,760	1,471	881	814	
	경상북도	894	499	669	803	761	
	경상남도	1,504	2,879	4,462	1,056	987	
	제주특별자치도	261	115	335	206	289	
중독관리통합지원센터	전국	3,253	2,880	3,780	2,844	3,024	
	서울특별시	428	128	154	99	130	
	부산광역시	261	178	181	177	177	
	대구광역시	105	27	80	78	80	
	인천광역시	206	155	251	196	222	
	광주광역시	485	524	729	523	463	
	대전광역시	167	174	193	115	106	
	울산광역시	102	96	135	146	147	
	경기도	560	509	713	702	748	
	강원특별자치도	183	122	92	153	164	
	충청북도	54	-	70	53	50	
	충청남도	84	66	72	56	92	
	전북특별자치도	38	83	89	68	73	
	전라남도	81	61	88	106	135	
	경상북도	126	73	258	128	152	
	경상남도	268	117	579	154	180	
	제주특별자치도	105	567	96	90	105	
	정신재활시설	전국	4,627	4,498	4,580	4,601	4,773
		서울특별시	1,595	1,575	1,553	1,541	1,578
		부산광역시	399	403	423	450	432
대구광역시		339	364	364	334	359	
인천광역시		138	139	120	124	142	
광주광역시		171	168	162	163	162	
대전광역시		247	211	239	266	247	
울산광역시		58	56	56	58	69	
세종특별자치시		-	-	-	10	11	
경기도		523	576	585	624	682	
강원특별자치도		33	31	30	32	26	
충청북도		156	152	156	154	156	

구분	2019년	2020년	2021년	2022년	2023년
충청남도	28	25	31	37	32
전북특별자치도	450	402	453	409	451
전라남도	19	22	26	25	28
경상북도	194	187	184	161	158
경상남도	75	79	83	89	102
제주특별자치도	202	108	115	124	138

표 38-3

기관 종류 및 시도에 따른 지역사회 재활서비스 이용자 수(시도, 기관 종류 순)

구분		2019년	2020년	2021년	2022년	2023년
전국	전체	26,515	28,357	36,391	26,578	26,235
	기초정신건강복지센터	18,635	20,979	28,031	19,133	18,438
	중독관리통합지원센터	3,253	2,880	3,780	2,844	3,024
	정신재활시설	4,627	4,498	4,580	4,601	4,773
서울특별시	전체	4,251	3,841	3,792	3,873	4,067
	기초정신건강복지센터	2,228	2,138	2,085	2,233	2,359
	중독관리통합지원센터	428	128	154	99	130
	정신재활시설	1,595	1,575	1,553	1,541	1,578
부산광역시	전체	1,385	2,150	2,999	1,807	1,459
	기초정신건강복지센터	725	1,569	2,395	1,180	850
	중독관리통합지원센터	261	178	181	177	177
	정신재활시설	399	403	423	450	432
대구광역시	전체	3,262	1,041	1,848	1,434	1,352
	기초정신건강복지센터	2,818	650	1,404	1,022	913
	중독관리통합지원센터	105	27	80	78	80
	정신재활시설	339	364	364	334	359
인천광역시	전체	982	1,528	1,279	1,307	1,648
	기초정신건강복지센터	638	1,234	908	987	1,284
	중독관리통합지원센터	206	155	251	196	222
	정신재활시설	138	139	120	124	142
광주광역시	전체	935	1,680	1,524	1,161	1,067
	기초정신건강복지센터	279	988	633	475	442
	중독관리통합지원센터	485	524	729	523	463
	정신재활시설	171	168	162	163	162
대전광역시	전체	726	758	1,189	1,050	1,094
	기초정신건강복지센터	312	373	757	669	741
	중독관리통합지원센터	167	174	193	115	106
	정신재활시설	247	211	239	266	247
울산광역시	전체	310	279	1,134	396	386
	기초정신건강복지센터	150	127	943	192	170
	중독관리통합지원센터	102	96	135	146	147
	정신재활시설	58	56	56	58	69

구분		2019년	2020년	2021년	2022년	2023년
세종특별자치시	전체	1,438	41	62	104	87
	기초정신건강복지센터	1,438	41	62	94	76
	정신재활시설	-	-	-	10	11
경기도	전체	5,183	5,079	5,453	7,203	6,985
	기초정신건강복지센터	4,100	3,994	4,155	5,877	5,555
	중독관리통합지원센터	560	509	713	702	748
	정신재활시설	523	576	585	624	682
강원특별자치도	전체	867	743	5,000	1,115	1,240
	기초정신건강복지센터	651	590	4,878	930	1,050
	중독관리통합지원센터	183	122	92	153	164
	정신재활시설	33	31	30	32	26
충청북도	전체	762	811	2,071	1,196	1,071
	기초정신건강복지센터	552	659	1,845	989	865
	중독관리통합지원센터	54	-	70	53	50
	정신재활시설	156	152	156	154	156
충청남도	전체	589	1,825	539	1,027	765
	기초정신건강복지센터	477	1,734	436	934	641
	중독관리통합지원센터	84	66	72	56	92
	정신재활시설	28	25	31	37	32
전북특별자치도	전체	1,492	1,114	1,135	1,082	1,165
	기초정신건강복지센터	1,004	629	593	605	641
	중독관리통합지원센터	38	83	89	68	73
	정신재활시설	450	402	453	409	451
전라남도	전체	704	2,843	1,585	1,012	977
	기초정신건강복지센터	604	2,760	1,471	881	814
	중독관리통합지원센터	81	61	88	106	135
	정신재활시설	19	22	26	25	28
경상북도	전체	1,214	759	1,111	1,092	1,071
	기초정신건강복지센터	894	499	669	803	761
	중독관리통합지원센터	126	73	258	128	152
	정신재활시설	194	187	184	161	158
경상남도	전체	1,847	3,075	5,124	1,299	1,269
	기초정신건강복지센터	1,504	2,879	4,462	1,056	987

구분		2019년	2020년	2021년	2022년	2023년
	중독관리통합지원센터	268	117	579	154	180
	정신재활시설	75	79	83	89	102
제주특별자치도	전체	568	790	546	420	532
	기초정신건강복지센터	261	115	335	206	289
	중독관리통합지원센터	105	567	96	90	105
	정신재활시설	202	108	115	124	138

39. 정신건강복지센터 및 중독관리통합지원센터 등록자의 연령대 현황

가. 자료원: HIRA 추출

나. 정의: 기초정신건강복지센터 및 중독관리통합지원센터에 등록된 이용자의 연령대 별 현황

다. 산출식: 단순집계

라. 해석상 주의사항

- 1) 당해연도 12월 31일 기준 시점자료임
- 2) X : 개인 식별 문제로 일부 값은 미공개 함

표 39-1 정신건강복지센터 및 중독관리통합지원센터 등록자의 연령대 현황

연령구분	2019년	2020년	2021년	2022년	2023년
계	80,503	82,920	87,082	87,717	86,939
10세 미만	2,870	2,970	3,068	3,310	3,316
10~14세	4,459	4,043	4,391	4,411	4,454
15~18세	3,115	3,041	3,405	3,263	3,250
19~28세	5,925	7,048	8,091	8,631	8,885
29~38세	7,827	8,130	8,677	9,099	9,492
39~48세	13,762	13,768	13,758	13,367	12,881
49~58세	17,596	17,623	18,211	17,723	17,180
59~64세	8,687	9,396	9,914	9,979	9,670
65세 이상	16,160	16,873	17,560	17,929	17,811
연령미상	102	28	7	5	-

표 39-2

기관 종류에 따른 정신건강복지센터 및 중독관리통합지원센터 등록자의 연령대 현황(연령, 기관 종류 순)

구분		2019년	2020년	2021년	2022년	2023년
계	기초정신건강복지센터	72,651	75,453	79,446	80,513	80,044
	기본행정신건강증진사업	126	-	-	-	-
	중독관리통합지원센터	7,726	7,467	7,636	7,204	6,895
10세 미만	기초정신건강복지센터	2,870	2,966	3,066	3,307	3,313
	중독관리통합지원센터	-	X	X	X	X
10~14세	기초정신건강복지센터	4,447	4,034	4,377	4,390	4,429
	중독관리통합지원센터	12	9	14	21	25
15~18세	기초정신건강복지센터	3,071	3,010	3,381	3,239	3,227
	중독관리통합지원센터	44	31	24	24	23
19~28세	기초정신건강복지센터	5,650	6,756	7,841	8,341	8,598
	기본행정신건강증진사업	X	-	-	-	-
	중독관리통합지원센터	274	292	250	290	287
29~38세	기초정신건강복지센터	7,159	7,489	8,041	8,471	8,897
	기본행정신건강증진사업	6	-	-	-	-
	중독관리통합지원센터	662	641	636	628	595
39~48세	기초정신건강복지센터	12,042	12,196	12,195	11,993	11,575
	기본행정신건강증진사업	35	-	-	-	-
	중독관리통합지원센터	1,685	1,572	1,563	1,374	1,306
49~58세	기초정신건강복지센터	14,902	15,096	15,720	15,419	14,978
	기본행정신건강증진사업	52	-	-	-	-
	중독관리통합지원센터	2,642	2,527	2,491	2,304	2,202
59~64세	기초정신건강복지센터	7,340	8,080	8,467	8,623	8,375
	기본행정신건강증진사업	14	-	-	-	-
	중독관리통합지원센터	1,333	1,316	1,447	1,356	1,295
65세 이상	기초정신건강복지센터	15,068	15,798	16,351	16,725	16,652
	기본행정신건강증진사업	18	-	-	-	-
	중독관리통합지원센터	1,074	1,075	1,209	1,204	1,159
연령미상	기초정신건강복지센터	102	28	7	5	-
	중독관리통합지원센터	-	-	-	-	-

* 인적 집계정보 5건 미만 'X', 자료 부존재 '-'

표 39-3

정신건강복지센터 및 중독관리통합지원센터 등록자의 연령대 현황(기관 종류, 연령 순)

구분		2019년	2020년	2021년	2022년	2023년
기초정신건강복지센터	계	72,651	75,453	79,446	80,513	80,044
	10세 미만	2,870	2,966	3,066	3,307	3,313
	10~14세	4,447	4,034	4,377	4,390	4,429
	15~18세	3,071	3,010	3,381	3,239	3,227
	19~28세	5,650	6,756	7,841	8,341	8,598
	29~38세	7,159	7,489	8,041	8,471	8,897
	39~48세	12,042	12,196	12,195	11,993	11,575
	49~58세	14,902	15,096	15,720	15,419	14,978
	59~64세	7,340	8,080	8,467	8,623	8,375
	65세 이상	15,068	15,798	16,351	16,725	16,652
	연령미상	102	28	7	5	-
기본형정신건강증진사업	계	126	-	-	-	-
	19~28세	X	-	-	-	-
	29~38세	6	-	-	-	-
	39~48세	35	-	-	-	-
	49~58세	52	-	-	-	-
	59~64세	14	-	-	-	-
	65세 이상	18	-	-	-	-
중독관리통합지원센터	계	7,726	7,467	7,636	7,204	6,895
	10세 미만	-	X	X	X	X
	10~14세	12	9	14	21	25
	15~18세	44	31	24	24	23
	19~28세	274	292	250	290	287
	29~38세	662	641	636	628	595
	39~48세	1,685	1,572	1,563	1,374	1,306
	49~58세	2,642	2,527	2,491	2,304	2,202
	59~64세	1,333	1,316	1,447	1,356	1,295
	65세 이상	1,074	1,075	1,209	1,204	1,159
	연령미상	-	-	-	-	-

* 인적 집계정보 5건 미만 'X', 자료 부존재 '-'

표 39-4

권역에 따른 정신건강복지센터 및 중독관리통합지원센터 등록자의 연령대 현황

구분		2019년	2020년	2021년	2022년	2023년
계	수도권	37,952	36,833	39,149	40,014	40,352
	전라권	10,190	10,884	11,053	10,653	10,622
	경상권	16,364	17,940	19,276	20,036	19,975
	강원권	5,453	5,749	5,474	5,297	5,211
	충청권	10,544	11,514	12,130	11,717	10,779
10세 미만	수도권	1,589	1,732	1,777	1,985	2,080
	전라권	294	304	314	300	240
	경상권	629	583	606	677	635
	강원권	48	78	66	84	90
	충청권	310	273	305	264	271
10~14세	수도권	2,670	2,221	2,469	2,364	2,440
	전라권	488	446	418	402	402
	경상권	781	791	866	1,005	1,004
	강원권	125	125	129	141	159
	충청권	395	460	509	499	449
15~18세	수도권	1,770	1,571	1,712	1,665	1,717
	전라권	358	383	451	421	394
	경상권	531	573	633	627	612
	강원권	136	168	172	152	167
	충청권	320	346	437	398	360
19~28세	수도권	3,107	3,618	4,222	4,556	4,601
	전라권	673	793	847	866	948
	경상권	1,136	1,374	1,591	1,770	1,858
	강원권	320	360	365	373	397
	충청권	689	903	1,066	1,066	1,081
29~38세	수도권	3,867	3,892	4,319	4,601	4,862
	전라권	1,024	1,058	1,046	1,060	1,076
	경상권	1,618	1,794	1,879	1,994	2,066
	강원권	427	417	396	396	429
	충청권	891	969	1,037	1,048	1,059
39~48세	수도권	6,171	5,993	6,222	6,078	5,900
	전라권	2,150	2,148	1,960	1,835	1,747

구분		2019년	2020년	2021년	2022년	2023년
	경상권	2,974	3,093	3,114	3,108	3,018
	강원권	853	837	785	724	720
	충청권	1,614	1,697	1,677	1,622	1,496
49~58세	수도권	7,894	7,402	7,802	7,727	7,519
	전라권	2,689	2,821	2,870	2,648	2,583
	경상권	3,710	3,933	4,094	4,078	3,960
	강원권	1,252	1,340	1,259	1,199	1,165
	충청권	2,051	2,127	2,186	2,071	1,953
59~64세	수도권	4,014	4,087	4,255	4,355	4,279
	전라권	1,164	1,283	1,359	1,323	1,326
	경상권	1,661	1,965	2,184	2,286	2,227
	강원권	646	730	758	712	697
	충청권	1,202	1,331	1,358	1,303	1,141
65세 이상	수도권	6,771	6,290	6,365	6,680	6,954
	전라권	1,349	1,647	1,788	1,798	1,906
	경상권	3,323	3,834	4,309	4,489	4,595
	강원권	1,646	1,694	1,544	1,516	1,387
	충청권	3,071	3,408	3,554	3,446	2,969
연령미상	수도권	99	27	6	X	-
	전라권	X	X	-	-	-
	경상권	X	-	-	X	-
	강원권	-	-	-	-	-
	충청권	X	-	X	-	-

* 인적 집계정보 5건 미만 'X', 자료 부존재 '-'

표 39-5

권역에 따른 정신건강복지센터 및 중독관리통합지원센터 등록자의 연령대 현황(권역, 연령 순)

구분		2019년	2020년	2021년	2022년	2023년
수도권	계	37,952	36,833	39,149	40,014	40,352
	10세 미만	1,589	1,732	1,777	1,985	2,080
	10~14세	2,670	2,221	2,469	2,364	2,440
	15~18세	1,770	1,571	1,712	1,665	1,717
	19~28세	3,107	3,618	4,222	4,556	4,601
	29~38세	3,867	3,892	4,319	4,601	4,862
	39~48세	6,171	5,993	6,222	6,078	5,900
	49~58세	7,894	7,402	7,802	7,727	7,519
	59~64세	4,014	4,087	4,255	4,355	4,279
	65세 이상	6,771	6,290	6,365	6,680	6,954
	연령미상	99	27	6	X	-
전라권	계	10,190	10,884	11,053	10,653	10,622
	10세 미만	294	304	314	300	240
	10~14세	488	446	418	402	402
	15~18세	358	383	451	421	394
	19~28세	673	793	847	866	948
	29~38세	1,024	1,058	1,046	1,060	1,076
	39~48세	2,150	2,148	1,960	1,835	1,747
	49~58세	2,689	2,821	2,870	2,648	2,583
	59~64세	1,164	1,283	1,359	1,323	1,326
	65세 이상	1,349	1,647	1,788	1,798	1,906
	연령미상	X	X	-	-	-
경상권	계	16,364	17,940	19,276	20,036	19,975
	10세 미만	629	583	606	677	635
	10~14세	781	791	866	1,005	1,004
	15~18세	531	573	633	627	612
	19~28세	1,136	1,374	1,591	1,770	1,858
	29~38세	1,618	1,794	1,879	1,994	2,066
	39~48세	2,974	3,093	3,114	3,108	3,018
	49~58세	3,710	3,933	4,094	4,078	3,960
	59~64세	1,661	1,965	2,184	2,286	2,227

구분		2019년	2020년	2021년	2022년	2023년
	65세 이상	3,323	3,834	4,309	4,489	4,595
	연령미상	X	-	-	X	-
강원권	계	5,453	5,749	5,474	5,297	5,211
	10세 미만	48	78	66	84	90
	10~14세	125	125	129	141	159
	15~18세	136	168	172	152	167
	19~28세	320	360	365	373	397
	29~38세	427	417	396	396	429
	39~48세	853	837	785	724	720
	49~58세	1,252	1,340	1,259	1,199	1,165
	59~64세	646	730	758	712	697
	65세 이상	1,646	1,694	1,544	1,516	1,387
	연령미상	-	-	-	-	-
	충청권	계	10,544	11,514	12,130	11,717
10세 미만		310	273	305	264	271
10~14세		395	460	509	499	449
15~18세		320	346	437	398	360
19~28세		689	903	1,066	1,066	1,081
29~38세		891	969	1,037	1,048	1,059
39~48세		1,614	1,697	1,677	1,622	1,496
49~58세		2,051	2,127	2,186	2,071	1,953
59~64세		1,202	1,331	1,358	1,303	1,141
65세 이상		3,071	3,408	3,554	3,446	2,969
연령미상		X	-	X	-	-

* 인적 집계정보 5건 미만 'X', 자료 부존재 '-'

40. 정신재활시설 등록자의 연령대 현황

가. 자료원: 현황조사

나. 정의: 정신재활시설 서비스 등록 대상자의 연령대별 현황

다. 산출식: 단순집계

라. 해석상 주의사항

- 1) 당해연도 12월 31일 기준 시점자료임
- 2) X: 개인 식별 문제로 일부 값은 미공개 함
- 3) 연령구분
 - 만 나이 기준으로 작성
 - 2021년 통계부터 10~18세 하위분류 추가

표 40-1 정신재활시설 등록자의 연령대 현황

구분		2019년	2020년	2021년	2022년	2023년
계		6,572	6,373	6,440	6,428	6,574
10세 미만		158	145	105	149	191
10~18세	소계	209	243	230	219	197
	10~14세	-	-	206	184	153
	15~18세	-	-	24	35	44
19~28세		707	665	600	563	575
29~38세		1,283	1,253	1,197	1,200	1,194
39~48세		1,886	1,721	1,671	1,539	1,549
49~58세		1,683	1,662	1,789	1,835	1,874
59~64세		485	474	618	660	684
65세이상		161	210	230	263	307
연령미상		-	-	-	-	X

* 인적 집계정보 5건 미만 'X', 자료 부존재 '-'

41. 기초정신건강복지센터 아동청소년 등록자의 각급 학교별 재학 현황

가. 자료원: 현황조사, MHIS 추출

나. 정의: 기초정신건강복지센터에 등록된 아동·청소년 대상자의 학급별 현황

다. 산출식: 단순집계

라. 해석상 주의사항

- 1) 당해연도 12월 31일 기준 시점자료임
- 2) X: 개인 식별 문제로 일부 값은 미공개 함
- 3) 교육과정별 > 대학생
 - 2022년부터 대학생 분류 추가
 - 만 18세 이하 대학생을 뜻함
- 4) 시도별 > 대전광역시, 세종특별자치시
 - 개인 식별의 문제로 대전광역시와 세종특별자치시 값은 합산함

표 41-1

기초정신건강복지센터 아동청소년 등록자의 각급 학교별 재학 현황(학교, 시도 순)

구분		2019년	2020년	2021년	2022년	2023년	
계	전국	10,419	10,032	10,824	10,994	10,969	
	서울특별시	1,285	1,207	1,281	1,212	1,099	
	부산광역시	879	796	852	933	953	
	대구광역시	293	293	280	363	299	
	인천광역시	791	732	742	870	991	
	광주광역시	475	370	382	339	257	
	대전광역시, 세종특별자치시	169	146	198	226	192	
	울산광역시	169	200	206	198	189	
	경기도	3,920	3,575	3,918	3,913	4,126	
	강원특별자치도	315	375	362	375	408	
	충청북도	382	415	457	445	471	
	충청남도	478	523	596	523	416	
	전북특별자치도	186	223	247	259	267	
	전라남도	202	249	291	315	301	
	경상북도	281	294	366	376	352	
	경상남도	316	357	396	442	445	
	제주특별자치도	278	277	250	205	203	
	초등학교	전국	5,110	4,625	4,921	5,073	5,014
		서울특별시	526	491	503	446	388
부산광역시		452	368	406	448	409	
대구광역시		167	173	161	214	165	
인천광역시		410	351	326	434	522	
광주광역시		189	150	161	154	98	
대전광역시, 세종특별자치시		85	45	57	71	73	
울산광역시		62	68	80	65	61	
경기도		2,108	1,839	1,954	2,010	2,131	
강원특별자치도		126	127	116	140	139	
충청북도		188	203	208	203	217	
충청남도		207	212	276	238	184	
전북특별자치도		58	62	60	67	72	

구분		2019년	2020년	2021년	2022년	2023년	
	전라남도	82	89	111	107	94	
	경상북도	125	137	175	168	151	
	경상남도	176	180	218	240	230	
	제주특별자치도	149	130	109	68	80	
중학교	전국	2,487	2,315	2,507	2,631	2,568	
	서울특별시	364	318	333	346	331	
	부산광역시	208	204	204	215	248	
	대구광역시	58	47	50	76	73	
	인천광역시	200	188	211	213	213	
	광주광역시	123	103	65	77	68	
	대전광역시, 세종특별자치시	41	50	61	57	53	
	울산광역시	52	47	53	48	54	
	경기도	880	736	841	878	857	
	강원특별자치도	93	84	99	89	104	
	충청북도	69	84	99	104	110	
	충청남도	128	136	132	115	97	
	전북특별자치도	48	69	74	69	77	
	전라남도	56	62	78	99	70	
	경상북도	74	72	79	80	74	
	경상남도	47	64	70	103	90	
	제주특별자치도	46	51	58	62	49	
	고등학교	전국	2,066	2,344	2,601	2,237	2,305
		서울특별시	326	317	381	320	287
		부산광역시	157	174	166	184	206
대구광역시		44	49	55	47	34	
인천광역시		140	158	155	154	191	
광주광역시		115	86	89	80	65	
대전광역시, 세종특별자치시		36	35	63	54	51	
울산광역시		48	72	62	52	47	
경기도		641	745	841	681	762	
강원특별자치도		74	130	125	99	93	
충청북도		90	92	128	87	86	

구분		2019년	2020년	2021년	2022년	2023년
	충청남도	123	141	148	125	86
	전북특별자치도	66	69	96	93	98
	전라남도	51	73	81	80	99
	경상북도	58	63	80	79	87
	경상남도	49	77	71	55	78
	제주특별자치도	48	63	60	47	35
대학생	전국	-	-	-	246	315
	서울특별시	-	-	-	32	21
	부산광역시	-	-	-	19	25
	대구광역시	-	-	-	8	10
	인천광역시	-	-	-	29	32
	광주광역시	-	-	-	X	8
	대전광역시, 세종특별자치시	-	-	-	10	X
	울산광역시	-	-	-	13	8
	경기도	-	-	-	59	88
	강원특별자치도	-	-	-	6	30
	충청북도	-	-	-	11	28
	충청남도	-	-	-	15	12
	전북특별자치도	-	-	-	10	10
	전라남도	-	-	-	5	10
	경상북도	-	-	-	7	15
	경상남도	-	-	-	10	9
	제주특별자치도	-	-	-	8	7
미취학, 학업중단	전국	756	748	795	807	767
	서울특별시	69	81	64	68	72
	부산광역시	62	50	76	67	65
	대구광역시	24	24	14	18	17
	인천광역시	41	35	50	40	33
	광주광역시	48	31	67	24	18
	대전광역시, 세종특별자치시	7	16	17	34	13
	울산광역시	7	13	11	20	19
	경기도	291	255	282	285	288

구분	2019년	2020년	2021년	2022년	2023년
강원특별자치도	22	34	22	41	42
충청북도	35	36	22	40	30
충청남도	20	34	40	30	37
전북특별자치도	14	23	17	20	10
전라남도	13	25	21	24	28
경상북도	24	22	32	42	25
경상남도	44	36	37	34	38
제주특별자치도	35	33	23	20	32

* 인적 집계정보 5건 미만 'X', 자료 부존재 '-'

표 41-2

기초정신건강복지센터 아동청소년 등록자의 각급 학교별 재학 현황(시도, 학교 순)

구분		2019년	2020년	2021년	2022년	2023년
전국	계	10,419	10,032	10,824	10,994	10,969
	초등학교	5,110	4,625	4,921	5,073	5,014
	중학교	2,487	2,315	2,507	2,631	2,568
	고등학교	2,066	2,344	2,601	2,237	2,305
	대학생	-	-	-	246	315
	미취학, 학업중단	756	748	795	807	767
서울특별시	계	1,285	1,207	1,281	1,212	1,099
	초등학교	526	491	503	446	388
	중학교	364	318	333	346	331
	고등학교	326	317	381	320	287
	대학생	-	-	-	32	21
	미취학, 학업중단	69	81	64	68	72
부산광역시	계	879	796	852	933	953
	초등학교	452	368	406	448	409
	중학교	208	204	204	215	248
	고등학교	157	174	166	184	206
	대학생	-	-	-	19	25
	미취학, 학업중단	62	50	76	67	65
대구광역시	계	293	293	280	363	299
	초등학교	167	173	161	214	165
	중학교	58	47	50	76	73
	고등학교	44	49	55	47	34
	대학생	-	-	-	8	10
	미취학, 학업중단	24	24	14	18	17
인천광역시	계	791	732	742	870	991
	초등학교	410	351	326	434	522
	중학교	200	188	211	213	213
	고등학교	140	158	155	154	191
	대학생	-	-	-	29	32
	미취학, 학업중단	41	35	50	40	33
광주광역시	계	475	370	382	339	257
	초등학교	189	150	161	154	98

구분		2019년	2020년	2021년	2022년	2023년
	중학교	123	103	65	77	68
	고등학교	115	86	89	80	65
	대학생	-	-	-	X	8
	미취학, 학업중단	48	31	67	24	18
대전광역시, 세종특별자치시	계	169	146	198	226	192
	초등학교	85	45	57	71	73
	중학교	41	50	61	57	53
	고등학교	36	35	63	54	51
	대학생	-	-	-	10	X
	미취학, 학업중단	7	16	17	34	13
울산광역시	계	169	200	206	198	189
	초등학교	62	68	80	65	61
	중학교	52	47	53	48	54
	고등학교	48	72	62	52	47
	대학생	-	-	-	13	8
	미취학, 학업중단	7	13	11	20	19
경기도	계	3,920	3,575	3,918	3,913	4,126
	초등학교	2,108	1,839	1,954	2,010	2,131
	중학교	880	736	841	878	857
	고등학교	641	745	841	681	762
	대학생	-	-	-	59	88
	미취학, 학업중단	291	255	282	285	288
강원특별자치도	계	315	375	362	375	408
	초등학교	126	127	116	140	139
	중학교	93	84	99	89	104
	고등학교	74	130	125	99	93
	대학생	-	-	-	6	30
	미취학, 학업중단	22	34	22	41	42
충청북도	계	382	415	457	445	471
	초등학교	188	203	208	203	217
	중학교	69	84	99	104	110
	고등학교	90	92	128	87	86

구분		2019년	2020년	2021년	2022년	2023년
충청남도	대학생	-	-	-	11	28
	미취학, 학업중단	35	36	22	40	30
	계	478	523	596	523	416
	초등학교	207	212	276	238	184
	중학교	128	136	132	115	97
	고등학교	123	141	148	125	86
	대학생	-	-	-	15	12
전북특별자치도	미취학, 학업중단	20	34	40	30	37
	계	186	223	247	259	267
	초등학교	58	62	60	67	72
	중학교	48	69	74	69	77
	고등학교	66	69	96	93	98
	대학생	-	-	-	10	10
	미취학, 학업중단	14	23	17	20	10
전라남도	계	202	249	291	315	301
	초등학교	82	89	111	107	94
	중학교	56	62	78	99	70
	고등학교	51	73	81	80	99
	대학생	-	-	-	5	10
	미취학, 학업중단	13	25	21	24	28
	경상북도	계	281	294	366	376
초등학교		125	137	175	168	151
중학교		74	72	79	80	74
고등학교		58	63	80	79	87
대학생		-	-	-	7	15
미취학, 학업중단		24	22	32	42	25
경상남도		계	316	357	396	442
	초등학교	176	180	218	240	230
	중학교	47	64	70	103	90
	고등학교	49	77	71	55	78
	대학생	-	-	-	10	9
	미취학, 학업중단	44	36	37	34	38

구분		2019년	2020년	2021년	2022년	2023년
제주특별자치도	계	278	277	250	205	203
	초등학교	149	130	109	68	80
	중학교	46	51	58	62	49
	고등학교	48	63	60	47	35
	대학생	-	-	-	8	7
	미취학, 학업중단	35	33	23	20	32

* 인적 집계정보 5건 미만 'X', 자료 부존재 '-'

42. 지역사회 정신건강증진사업 등록자의 진단별 현황

가. 자료원: 현황조사, MHIS 추출

나. 정의: 지역사회 정신건강증진사업 수행기관에 등록된 대상자의 진단별 현황

다. 산출식: 단순집계

라. 해석상 주의사항

- 1) 당해연도 12월 31일 기준 시점자료임
- 2) X: 개인 식별 문제로 일부 값은 미공개 함
- 3) 기관구분 > 기초정신건강복지센터
 - 기본형 정신건강증진사업 포함
- 4) 기관종류 및 권역별 > 정신재활시설
 - 2018~2020년 아동청소년에 대한 진단은 별도 구분하지 않음.
- 5) 진단구분 > 미진단
 - 진단 없이 센터에 등록하여 정신건강증진서비스를 제공받는 대상자(자살 문제, 인터넷/게임 문제 등)

표 42-1

지역사회 정신건강증진사업 등록자의 진단별 현황(기관 종류, 진단 순)

구분		2019년	2020년	2021년	2022년	2023년	
소계	계	소계	87,075	89,293	93,522	94,145	93,513
	중증정신질환	소계	50,138	47,880	48,830	48,433	43,374
		조현병	30,428	29,265	28,750	27,772	26,315
		분열형 및 망상장애	1,838	1,987	2,384	2,493	2,571
		조증 에피소드	82	83	155	97	60
		제1형 및 제2형 양극성장애	5,228	5,639	6,435	6,803	6,977
		중등도 이상 우울에피소드 및 재발성 우울장애	12,562	10,906	11,106	11,268	7,451
		물질관련 및 중독 장애	소계	9,610	9,328	9,555	9,140
	중등도 이상 우울에피소드 및 재발성 우울 장애를 제외한 주요 우울 장애	소계	10,263	15,376	16,294	17,030	21,604
	신경증성, 스트레스-연관 및 신체형 장애	소계	858	1,126	1,747	1,932	3,195
	지적장애	소계	136	113	149	137	60
	뇌전증 및 뇌전증 지속상태	소계	59	53	34	32	20
	기타	소계	3,098	2,937	2,995	3,681	3,755
	미진단	소계	2,438	2,404	2,719	2,351	2,042
	아동청소년	소계	10,475	10,076	11,199	11,409	11,408
기초정신건강복지센터	계	소계	72,777	75,453	79,446	80,513	80,044
	중증정신질환	소계	44,892	42,790	43,368	43,054	37,597

구분		2019년	2020년	2021년	2022년	2023년	
	조현병	25,665	24,625	24,160	23,271	21,715	
	분열형 및 망상장애	1,838	1,987	2,114	2,210	2,286	
	조증 에피소드	82	83	150	83	53	
	제1형 및 제2형 양극성장애	4,745	5,189	5,981	6,364	6,496	
	중등도 이상 우울에피소드 및 재발성 우울장애	12,562	10,906	10,963	11,126	7,047	
	물질관련 및 중독 장애	소계	1,837	1,735	1,812	1,856	1,650
	중등도 이상 우울에피소드 및 재발성 우울 장애를 제외한 주요 우울 장애	소계	10,002	15,117	16,195	16,931	21,418
	신경증성, 스트레스-연관 및 신체형 장애	소계	817	1,095	1,712	1,902	3,144
	지적장애	소계	67	49	63	42	-
	뇌전증 및 뇌전증 지속상태	소계	24	34	18	16	-
	기타	소계	2,326	2,240	2,782	3,418	3,227
	미진단	소계	2,393	2,361	2,672	2,300	2,039
	아동청소년	소계	10,419	10,032	10,824	10,994	10,969
	중독관리통합지원센터	계	소계	7,726	7,467	7,636	7,204
중증정신질환	소계	-	-	-	-	266	
	조현병	-	-	-	-	7	
	분열형 및 망상장애	-	-	-	-	5	
	제1형 및 제2형 양극성장애	-	-	-	-	X	

구분		2019년	2020년	2021년	2022년	2023년	
	중등도 이상 우울에피소드 및 재발성 우울장애	-	-	-	-	250	
	물질관련 및 중독 장애	소계	7,508	7,337	7,493	7,017	6,158
	중등도 이상 우울에피소드 및 재발성 우울 장애를 제외한 주요 우울 장애	소계	-	-	-	-	73
	신경증성, 스트레스-연관 및 신체형 장애	소계	-	-	-	-	11
	뇌전증 및 뇌전증 지속상태	소계	-	-	-	-	X
	기타	소계	117	43	59	91	334
	미진단	소계	45	43	44	48	X
	아동청소년	소계	56	44	40	48	51
	계	소계	6,572	6,373	6,440	6,428	6,574
	정신재활시설	중증정신질환	소계	5,246	5,090	5,462	5,379
조현병			4,763	4,640	4,590	4,501	4,593
분열형 및 망상장애		-	-	270	283	280	
조증 에피소드		-	-	5	14	7	
제1형 및 제2형 양극성장애		483	450	454	439	477	
중등도 이상 우울에피소드 및 재발성 우울장애		-	-	143	142	154	
물질관련 및 중독 장애		소계	265	256	250	267	247
중등도 이상 우울에피소드 및 재발성 우울 장애를 제외한 주요 우울 장애		소계	261	259	99	99	113

구분		2019년	2020년	2021년	2022년	2023년
신경증성, 스트레스-연관 및 신체형 장애	소계	41	31	35	30	40
지적장애	소계	69	64	86	95	60
뇌전증 및 뇌전증 지속상태	소계	35	19	16	16	19
기타	소계	655	654	154	172	194
미진단	소계	-	-	X	X	X
아동청소년	소계	-	-	335	367	388

* 인적 집계정보 5건 미만 'X', 자료 부존재 '-'

표 42-2

지역사회 정신건강증진사업 등록자의 진단별 현황(권역, 진단 순)

구분		2019년	2020년	2021년	2022년	2023년	
수도권	계	소계	40,966	39,850	42,146	43,040	43,478
	중증정신질환	소계	23,399	21,540	22,122	21,944	20,368
		조현병	13,962	12,571	12,386	11,976	11,382
		분열형 및 망상장애	882	984	1,179	1,227	1,299
		조증 에피소드	40	40	60	55	20
		제1형 및 제2형 양극성장애	2,619	2,672	3,215	3,479	3,665
		중등도 이상 우울에피소드 및 재발성 우울장애	5,896	5,273	5,282	5,207	4,002
		물질관련 및 중독 장애	소계	4,571	4,090	4,268	4,253
	중등도 이상 우울에피소드 및 재발성 우울 장애를 제외한 주요 우울 장애	소계	4,639	6,370	6,926	7,413	9,284
	신경증성, 스트레스-연관 및 신체형 장애	소계	326	531	1,001	1,224	1,501
	지적장애	소계	29	35	47	36	5
	뇌전증 및 뇌전증 지속상태	소계	11	8	7	8	5
	기타	소계	1,250	1,225	799	1,186	1,249
	미진단	소계	711	521	710	627	630
아동청소년	소계	6,030	5,530	6,266	6,349	6,583	
전라권	계	소계	11,339	11,863	12,095	11,632	11,654
	중증정신질환	소계	6,598	6,585	6,471	6,252	6,002

구분		2019년	2020년	2021년	2022년	2023년	
	조현병	4,889	4,810	4,653	4,351	4,145	
	분열형 및 망상장애	244	304	367	405	450	
	조증 에피소드	X	7	10	5	6	
	제1형 및 제2형 양극성장애	625	646	686	715	746	
	중등도 이상 우울에피소드 및 재발성 우울장애	836	818	755	776	655	
	물질관련 및 중독 장애	소계	1,912	2,003	2,128	1,860	1,530
	중등도 이상 우울에피소드 및 재발성 우울 장애를 제외한 주요 우울 장애	소계	1,017	1,422	1,448	1,461	1,904
	신경증성, 스트레스-연관 및 신체형 장애	소계	118	164	182	145	397
	지적장애	소계	25	18	42	42	23
	뇌전증 및 뇌전증 지속상태	소계	33	9	6	5	X
	기타	소계	309	347	363	558	551
	미진단	소계	173	178	258	160	178
	아동청소년	소계	1,154	1,137	1,197	1,149	1,065
	경상권	계	소계	17,720	19,322	20,668	21,409
중증정신질환	소계	10,666	10,555	11,133	11,157	9,382	
	조현병	6,615	6,899	6,928	6,713	6,360	
	분열형 및 망상장애	240	306	367	444	390	
	조증 에피소드	16	13	36	15	20	

구분		2019년	2020년	2021년	2022년	2023년	
	제1형 및 제2형 양극성장애	985	1,171	1,336	1,371	1,398	
	중등도 이상 우울에피소드 및 재발성 우울장애	2,810	2,166	2,466	2,614	1,214	
	물질관련 및 중독 장애	소계	1,833	1,847	1,892	1,836	1,574
	중등도 이상 우울에피소드 및 재발성 우울 장애를 제외한 주요 우울 장애	소계	1,843	3,385	3,808	4,051	5,726
	신경증성, 스트레스-연관 및 신체형 장애	소계	188	234	264	349	852
	지적장애	소계	52	39	34	35	22
	뇌전증 및 뇌전증 지속상태	소계	9	24	10	13	6
	기타	소계	701	613	788	944	972
	미진단	소계	483	677	622	689	588
	아동청소년	소계	1,945	1,948	2,117	2,335	2,263
강원권	계	소계	5,521	5,813	5,536	5,358	5,264
중증정신질환	소계	2,849	2,998	2,911	2,647	2,302	
	조현병	1,505	1,544	1,532	1,516	1,474	
	분열형 및 망상장애	214	111	112	125	148	
	조증 에피소드	9	10	7	X	X	
	제1형 및 제2형 양극성장애	248	288	318	341	337	
	중등도 이상 우울에피소드 및 재발성 우울장애	873	1,045	942	661	340	

구분		2019년	2020년	2021년	2022년	2023년	
총청권	물질관련 및 중독 장애	소계	599	669	580	525	519
	중등도 이상 우울에피소드 및 재발성 우울 장애를 제외한 주요 우울 장애	소계	543	757	545	923	1,289
	신경증성, 스트레스-연관 및 신체형 장애	소계	25	43	46	68	140
	지적장애	소계	9	X	7	X	-
	뇌전증 및 뇌전증 지속상태	소계	X	5	X	X	X
	기타	소계	362	235	215	232	404
	미진단	소계	815	726	864	579	193
	아동청소년	소계	317	377	367	381	416
	계	소계	11,529	12,445	13,077	12,706	11,732
	중증정신질환	소계	6,626	6,202	6,193	6,433	5,320
		조현병	3,457	3,441	3,251	3,216	2,954
		분열형 및 망상장애	258	282	359	292	284
		조증 에피소드	13	13	42	18	11
		제1형 및 제2형 양극성장애	751	862	880	897	831
중등도 이상 우울에피소드 및 재발성 우울장애		2,147	1,604	1,661	2,010	1,240	
물질관련 및 중독 장애	소계	695	719	687	666	579	
중등도 이상 우울에피소드 및 재발성 우울 장애를 제외한 주요 우울 장애	소계	2,221	3,442	3,567	3,182	3,401	

구분		2019년	2020년	2021년	2022년	2023년
신경증성, 스트레스-연관 및 신체형 장애	소계	201	154	254	146	305
지적장애	소계	21	18	19	22	10
뇌전증 및 뇌전증 지속상태	소계	X	7	10	5	X
기타	소계	476	517	830	761	579
미진단	소계	256	302	265	296	453
아동청소년	소계	1,029	1,084	1,252	1,195	1,081

* 인적 집계정보 5건 미만 'X', 자료 부존재 '-'

표 42-3 지역사회 정신건강증진사업 등록자의 진단별 현황(진단, 기관 종류, 권역 순)

구분			2019년	2020년	2021년	2022년	2023년	
계	소계	전체	소계	87,075	89,293	93,522	94,145	93,513
		기관종류별	기초정신건강복지센터	72,777	75,453	79,446	80,513	80,044
			중독관리통합지원센터	7,726	7,467	7,636	7,204	6,895
			정신재활시설	6,572	6,373	6,440	6,428	6,574
		권역별	수도권	40,966	39,850	42,146	43,040	43,478
			전라권	11,339	11,863	12,095	11,632	11,654
			경상권	17,720	19,322	20,668	21,409	21,385
			강원권	5,521	5,813	5,536	5,358	5,264
			충청권	11,529	12,445	13,077	12,706	11,732
		중증정신질환	소계	전체	소계	50,138	47,880	48,830
기관종류별	기초정신건강복지센터			44,892	42,790	43,368	43,054	37,597
	중독관리통합지원센터			-	-	-	-	266
	정신재활시설			5,246	5,090	5,462	5,379	5,511
권역별	수도권			23,399	21,540	22,122	21,944	20,368
	전라권			6,598	6,585	6,471	6,252	6,002
	경상권			10,666	10,555	11,133	11,157	9,382
	강원권			2,849	2,998	2,911	2,647	2,302
	충청권			6,626	6,202	6,193	6,433	5,320
조현병	전체			소계	30,428	29,265	28,750	27,772
	기관종류별	기초정신건강복지센터	25,665	24,625	24,160	23,271	21,715	

구분			2019년	2020년	2021년	2022년	2023년	
			중독관리통합지원센터	-	-	-	-	7
			정신재활시설	4,763	4,640	4,590	4,501	4,593
		권역별	수도권	13,962	12,571	12,386	11,976	11,382
			전라권	4,889	4,810	4,653	4,351	4,145
			경상권	6,615	6,899	6,928	6,713	6,360
			강원권	1,505	1,544	1,532	1,516	1,474
			충청권	3,457	3,441	3,251	3,216	2,954
	분열형 및 망상장애	전체	소계	1,838	1,987	2,384	2,493	2,571
		기관종류별	기초정신건강복지센터	1,838	1,987	2,114	2,210	2,286
			중독관리통합지원센터	-	-	-	-	5
			정신재활시설	-	-	270	283	280
		권역별	수도권	882	984	1,179	1,227	1,299
			전라권	244	304	367	405	450
			경상권	240	306	367	444	390
			강원권	214	111	112	125	148
			충청권	258	282	359	292	284
		조증 에피소드	전체	소계	82	83	155	97
	기관종류별		기초정신건강복지센터	82	83	150	83	53
			정신재활시설	-	-	5	14	7
권역별	수도권		40	40	60	55	20	
	전라권		X	7	10	5	6	

구분			2019년	2020년	2021년	2022년	2023년	
제1형 및 제2형 양극성장애		경상권	16	13	36	15	20	
		강원권	9	10	7	X	X	
		충청권	13	13	42	18	11	
	기관종류별	전체	소계	5,228	5,639	6,435	6,803	6,977
		기관종류별	기초정신건강복지센터	4,745	5,189	5,981	6,364	6,496
			중독관리통합지원센터	-	-	-	-	X
			정신재활시설	483	450	454	439	477
		권역별	수도권	2,619	2,672	3,215	3,479	3,665
			전라권	625	646	686	715	746
			경상권	985	1,171	1,336	1,371	1,398
강원권	248		288	318	341	337		
충청권	751		862	880	897	831		
중등도 이상 우울에피소드 및 재발성 우울장애		소계	12,562	10,906	11,106	11,268	7,451	
		기관종류별	기초정신건강복지센터	12,562	10,906	10,963	11,126	7,047
			중독관리통합지원센터	-	-	-	-	250
	정신재활시설		-	-	143	142	154	
	권역별	수도권	5,896	5,273	5,282	5,207	4,002	
		전라권	836	818	755	776	655	
		경상권	2,810	2,166	2,466	2,614	1,214	
		강원권	873	1,045	942	661	340	
		충청권	2,147	1,604	1,661	2,010	1,240	

구분				2019년	2020년	2021년	2022년	2023년
물질관련 및 중독 장애	소계	전체	소계	9,610	9,328	9,555	9,140	8,055
		기관종류별	기초정신건강복지센터	1,837	1,735	1,812	1,856	1,650
			중독관리통합지원센터	7,508	7,337	7,493	7,017	6,158
			정신재활시설	265	256	250	267	247
		권역별	수도권	4,571	4,090	4,268	4,253	3,853
			전라권	1,912	2,003	2,128	1,860	1,530
			경상권	1,833	1,847	1,892	1,836	1,574
			강원권	599	669	580	525	519
			충청권	695	719	687	666	579
		중등도 이상 우울에피소드 및 재발성 우울 장애를 제외한 주요 우울 장애	소계	전체	소계	10,263	15,376	16,294
기관종류별	기초정신건강복지센터			10,002	15,117	16,195	16,931	21,418
	중독관리통합지원센터			-	-	-	-	73
	정신재활시설			261	259	99	99	113
권역별	수도권			4,639	6,370	6,926	7,413	9,284
	전라권			1,017	1,422	1,448	1,461	1,904
	경상권			1,843	3,385	3,808	4,051	5,726
	강원권			543	757	545	923	1,289
	충청권			2,221	3,442	3,567	3,182	3,401
신경증성, 스트레스-연관 및 신체형 장애	소계			전체	소계	858	1,126	1,747
		기관종류별	기초정신건강복지센터	817	1,095	1,712	1,902	3,144
			중독관리통합지원센터	-	-	-	-	11

		구분		2019년	2020년	2021년	2022년	2023년
		권역별	정신재활시설	41	31	35	30	40
			수도권	326	531	1,001	1,224	1,501
			전라권	118	164	182	145	397
			경상권	188	234	264	349	852
			강원권	25	43	46	68	140
			충청권	201	154	254	146	305
지적장애	소계	전체	소계	136	113	149	137	60
		기관종류별	기초정신건강복지센터	67	49	63	42	-
			정신재활시설	69	64	86	95	60
		권역별	수도권	29	35	47	36	5
			전라권	25	18	42	42	23
			경상권	52	39	34	35	22
			강원권	9	X	7	X	-
			충청권	21	18	19	22	10
뇌전증 및 뇌전증 지속상태	소계	전체	소계	59	53	34	32	20
		기관종류별	기초정신건강복지센터	24	34	18	16	-
			중독관리통합지원센터	-	-	-	-	X
			정신재활시설	35	19	16	16	19
		권역별	수도권	11	8	7	8	5
			전라권	33	9	6	5	X

구분				2019년	2020년	2021년	2022년	2023년
			경상권	9	24	10	13	6
			강원권	X	5	X	X	X
			충청권	X	7	10	5	X
기타	소계	전체	소계	3,098	2,937	2,995	3,681	3,755
		기관종류별	기초정신건강복지센터	2,326	2,240	2,782	3,418	3,227
			중독관리통합지원센터	117	43	59	91	334
			정신재활시설	655	654	154	172	194
		권역별	수도권	1,250	1,225	799	1,186	1,249
			전라권	309	347	363	558	551
			경상권	701	613	788	944	972
			강원권	362	235	215	232	404
			충청권	476	517	830	761	579
		미진단	소계	전체	소계	2,438	2,404	2,719
기관종류별	기초정신건강복지센터			2,393	2,361	2,672	2,300	2,039
	중독관리통합지원센터			45	43	44	48	X
	정신재활시설			-	-	X	X	X
권역별	수도권			711	521	710	627	630
	전라권			173	178	258	160	178
	경상권			483	677	622	689	588
	강원권			815	726	864	579	193
	충청권			256	302	265	296	453

구분			2019년	2020년	2021년	2022년	2023년
아동청소년	소계	전체	10,475	10,076	11,199	11,409	11,408
		기관종류별					
		기초정신건강복지센터	10,419	10,032	10,824	10,994	10,969
		중독관리통합지원센터	56	44	40	48	51
		정신재활시설	-	-	335	367	388
	권역별						
		수도권	6,030	5,530	6,266	6,349	6,583
		전라권	1,154	1,137	1,197	1,149	1,065
		경상권	1,945	1,948	2,117	2,335	2,263
		강원권	317	377	367	381	416
	충청권	1,029	1,084	1,252	1,195	1,081	

* 인적 집계정보 5건 미만 'X', 자료 부존재 '-'

43. 기초 정신건강복지센터 아동청소년 등록자의 정신건강문제 유형별 현황

가. 자료원: 현황조사, MHIS 추출

나. 정의: 기초정신건강복지센터에 등록된 아동·청소년 대상자의 정신건강문제 유형별 현황

다. 산출식: 단순집계

라. 해석상 주의사항

- 1) 당해연도 12월 31일 기준 시점자료임
- 2) X: 개인 식별 문제로 일부 값은 미공개 함

표 43-1 기초 정신건강복지센터 아동청소년 등록자의 정신건강문제 유형별 현황

구분	2019년	2020년	2021년	2022년	2023년
계	10,419	10,032	10,824	10,994	10,969
발달문제	390	303	266	259	164
행동문제	4,588	4,416	4,585	4,771	5,125
정서문제	3,822	3,717	4,210	4,305	4,303
정신병적문제	392	453	442	520	219
기타	1,227	1,143	1,321	1,139	1,158

표 43-2

기초 정신건강복지센터 아동청소년 등록자의 정신건강문제 유형별 현황(문제유형, 권역 순)

구분		2019년	2020년	2021년	2022년	2023년
계	수도권	5,996	5,514	5,941	5,995	6,216
	전라권	1,141	1,119	1,170	1,118	1,028
	경상권	1,938	1,940	2,100	2,312	2,238
	강원권	315	375	362	375	408
	충청권	1,029	1,084	1,251	1,194	1,079
발달문제	수도권	193	116	111	81	48
	전라권	87	66	69	64	60
	경상권	57	73	39	84	25
	강원권	11	X	10	X	X
	충청권	42	45	37	26	28
행동문제	수도권	2,865	2,670	2,827	3,005	3,126
	전라권	494	451	409	394	418
	경상권	741	716	771	782	979
	강원권	104	124	126	131	145
	충청권	384	455	452	459	457
정서문제	수도권	2,203	2,088	2,378	2,269	2,520
	전라권	416	364	454	458	353
	경상권	724	732	752	980	802
	강원권	145	193	180	188	214
	충청권	334	340	446	410	414
정신병적문제	수도권	142	225	235	272	112
	전라권	49	63	54	57	33
	경상권	129	85	70	104	37
	강원권	16	14	14	17	12
	충청권	56	66	69	70	25
기타	수도권	593	415	390	368	410
	전라권	95	175	184	145	164
	경상권	287	334	468	362	395
	강원권	39	41	32	35	34
	충청권	213	178	247	229	155

* 인적 집계정보 5건 미만 'X', 자료 부존재 '-'

44. 정신의료기관에서 치료받은 인원 대비 지역사회 정신건강증진사업 등록자 수

- 가. 자료원: 현황조사, MHIS 추출, HIRA 추출
- 나. 정의: 정신의료기관에서 치료를 받은 인원(입원 및 외래 포함) 대비 기초정신건강 복지센터, 중독관리통합지원센터, 정신재활시설 등에 등록된 지역사회 정신 건강증진사업 등록자 수 현황
- 다. 산출식: (정신의료기관 치료 수진자 수:지역사회 재활기관 등록자 수 = 1:X) 상대 적인 비율
- 라. 해석상 주의사항
- 1) 분모: 당해연도 1월 1일부터 12월 31일까지 정신의료기관에서 치료받은 환자의 연간 실인원
 - 2) 분자: 당해연도 12월 31일 시점기준, 정신건강증진사업 등록자 수(시점자료)

표 44-1 정신의료기관에서 치료받은 인원 대비 지역사회 정신건강증진사업 등록자 수

구분	2019년	2020년	2021년	2022년	2023년
조현병, 분열형 및 망상장애	0.14	0.14	0.14	0.13	0.13
제1형 및 제2형 양극성 정동장애	0.05	0.05	0.05	0.05	0.05
중등도 이상 우울 에피소드 및 재발성 우울장애	0.04	0.04	0.04	0.03	0.02

표 44-2

정신의료기관에서 치료받은 인원 대비 지역사회 정신건강증진사업 등록자 수(진단, 시도 순)

구분		2019년	2020년	2021년	2022년	2023년	
조현병, 분열형 및 망상장애	서울특별시	0.13	0.11	0.11	0.10	0.10	
	부산광역시	0.07	0.08	0.09	0.09	0.09	
	대구광역시	0.07	0.07	0.07	0.07	0.07	
	인천광역시	0.12	0.12	0.12	0.11	0.12	
	광주광역시	0.12	0.12	0.12	0.11	0.11	
	대전광역시	0.10	0.10	0.10	0.10	0.10	
	울산광역시	0.09	0.09	0.10	0.09	0.09	
	세종특별자치시	0.38	0.30	0.24	0.25	0.23	
	경기도	0.15	0.15	0.14	0.14	0.14	
	강원특별자치도	0.24	0.22	0.23	0.22	0.23	
	충청북도	0.15	0.15	0.16	0.15	0.14	
	충청남도	0.14	0.15	0.14	0.13	0.12	
	전북특별자치도	0.11	0.12	0.13	0.12	0.13	
	전라남도	0.19	0.20	0.20	0.18	0.17	
	경상북도	0.12	0.13	0.13	0.12	0.12	
	경상남도	0.14	0.15	0.15	0.15	0.13	
	제주특별자치도	0.29	0.24	0.21	0.20	0.21	
	제1형 및 제2형 양극성 정동장애	서울특별시	0.03	0.03	0.03	0.03	0.03
		부산광역시	0.03	0.04	0.04	0.04	0.04
대구광역시		0.03	0.03	0.03	0.03	0.03	
인천광역시		0.05	0.04	0.04	0.04	0.04	
광주광역시		0.05	0.05	0.05	0.05	0.05	
대전광역시		0.03	0.03	0.03	0.03	0.03	
울산광역시		0.03	0.04	0.04	0.04	0.04	
세종특별자치시		0.10	0.07	0.04	0.04	0.04	
경기도		0.05	0.05	0.05	0.06	0.06	
강원특별자치도		0.08	0.09	0.10	0.10	0.09	
충청북도		0.07	0.09	0.13	0.11	0.10	
충청남도		0.09	0.10	0.09	0.09	0.07	
전북특별자치도		0.05	0.05	0.05	0.06	0.06	
전라남도		0.07	0.08	0.09	0.08	0.08	

구분		2019년	2020년	2021년	2022년	2023년
중등도 이상 우울 에피소드 및 재발성 우울장애	경상북도	0.04	0.04	0.05	0.05	0.05
	경상남도	0.05	0.06	0.07	0.06	0.06
	제주특별자치도	0.10	0.08	0.07	0.08	0.07
	서울특별시	0.03	0.02	0.02	0.02	0.01
	부산광역시	0.03	0.02	0.02	0.03	0.01
	대구광역시	0.02	0.02	0.01	0.02	0.01
	인천광역시	0.03	0.04	0.03	0.04	0.03
	광주광역시	0.02	0.03	0.02	0.01	0.01
	대전광역시	0.01	0.01	0.01	0.01	0.01
	울산광역시	0.05	0.03	0.02	0.03	0.01
	세종특별자치시	0.03	0.03	0.03	0.04	0.01
	경기도	0.06	0.05	0.04	0.04	0.03
	강원특별자치도	0.09	0.10	0.09	0.06	0.03
	충청북도	0.13	0.08	0.09	0.14	0.08
	충청남도	0.06	0.06	0.06	0.05	0.04
	전북특별자치도	0.02	0.02	0.02	0.03	0.02
	전라남도	0.05	0.04	0.03	0.04	0.03
	경상북도	0.04	0.03	0.04	0.04	0.02
	경상남도	0.07	0.05	0.08	0.07	0.03
	제주특별자치도	0.01	0.02	0.02	0.03	0.03

표 44-3

정신의료기관에서 치료받은 인원 대비 지역사회 정신건강증진사업 등록자 수(시도, 진단 순)

구분		2019년	2020년	2021년	2022년	2023년
전국	조현병, 분열형 및 망상장애	0.14	0.14	0.14	0.13	0.13
	제1형 및 제2형 양극성 정동장애	0.05	0.05	0.05	0.05	0.05
	중등도 이상 우울 에피소드 및 재발성 우울장애	0.04	0.04	0.04	0.03	0.02
서울특별시	조현병, 분열형 및 망상장애	0.13	0.11	0.11	0.10	0.10
	제1형 및 제2형 양극성 정동장애	0.03	0.03	0.03	0.03	0.03
	중등도 이상 우울 에피소드 및 재발성 우울장애	0.03	0.02	0.02	0.02	0.01
부산광역시	조현병, 분열형 및 망상장애	0.07	0.08	0.09	0.09	0.09
	제1형 및 제2형 양극성 정동장애	0.03	0.04	0.04	0.04	0.04
	중등도 이상 우울 에피소드 및 재발성 우울장애	0.03	0.02	0.02	0.03	0.01
대구광역시	조현병, 분열형 및 망상장애	0.07	0.07	0.07	0.07	0.07
	제1형 및 제2형 양극성 정동장애	0.03	0.03	0.03	0.03	0.03
	중등도 이상 우울 에피소드 및 재발성 우울장애	0.02	0.02	0.01	0.02	0.01
인천광역시	조현병, 분열형 및 망상장애	0.12	0.12	0.12	0.11	0.12
	제1형 및 제2형 양극성 정동장애	0.05	0.04	0.04	0.04	0.04
	중등도 이상 우울 에피소드 및 재발성 우울장애	0.03	0.04	0.03	0.04	0.03
광주광역시	조현병, 분열형 및 망상장애	0.12	0.12	0.12	0.11	0.11
	제1형 및 제2형 양극성 정동장애	0.05	0.05	0.05	0.05	0.05
	중등도 이상 우울 에피소드 및 재발성 우울장애	0.02	0.03	0.02	0.01	0.01

구분		2019년	2020년	2021년	2022년	2023년
대전광역시	조현병, 분열형 및 망상장애	0.10	0.10	0.10	0.10	0.10
	제1형 및 제2형 양극성 정동장애	0.03	0.03	0.03	0.03	0.03
	중등도 이상 우울 에피소드 및 재발성 우울장애	0.01	0.01	0.01	0.01	0.01
울산광역시	조현병, 분열형 및 망상장애	0.09	0.09	0.10	0.09	0.09
	제1형 및 제2형 양극성 정동장애	0.03	0.04	0.04	0.04	0.04
	중등도 이상 우울 에피소드 및 재발성 우울장애	0.05	0.03	0.02	0.03	0.01
세종특별자치시	조현병, 분열형 및 망상장애	0.38	0.30	0.24	0.25	0.23
	제1형 및 제2형 양극성 정동장애	0.10	0.07	0.04	0.04	0.04
	중등도 이상 우울 에피소드 및 재발성 우울장애	0.03	0.03	0.03	0.04	0.01
경기도	조현병, 분열형 및 망상장애	0.15	0.15	0.14	0.14	0.14
	제1형 및 제2형 양극성 정동장애	0.05	0.05	0.05	0.06	0.06
	중등도 이상 우울 에피소드 및 재발성 우울장애	0.06	0.05	0.04	0.04	0.03
강원특별자치도	조현병, 분열형 및 망상장애	0.24	0.22	0.23	0.22	0.23
	제1형 및 제2형 양극성 정동장애	0.08	0.09	0.10	0.10	0.09
	중등도 이상 우울 에피소드 및 재발성 우울장애	0.09	0.10	0.09	0.06	0.03
충청북도	조현병, 분열형 및 망상장애	0.15	0.15	0.16	0.15	0.14
	제1형 및 제2형 양극성 정동장애	0.07	0.09	0.13	0.11	0.10
	중등도 이상 우울 에피소드 및 재발성 우울장애	0.13	0.08	0.09	0.14	0.08
충청남도	조현병, 분열형 및 망상장애	0.14	0.15	0.14	0.13	0.12

구분		2019년	2020년	2021년	2022년	2023년
전북특별자치도	제1형 및 제2형 양극성 정동장애	0.09	0.10	0.09	0.09	0.07
	중등도 이상 우울 에피소드 및 재발성 우울장애	0.06	0.06	0.06	0.05	0.04
	조현병, 분열형 및 망상장애	0.11	0.12	0.13	0.12	0.13
전라남도	제1형 및 제2형 양극성 정동장애	0.05	0.05	0.05	0.06	0.06
	중등도 이상 우울 에피소드 및 재발성 우울장애	0.02	0.02	0.02	0.03	0.02
	조현병, 분열형 및 망상장애	0.19	0.20	0.20	0.18	0.17
경상북도	제1형 및 제2형 양극성 정동장애	0.07	0.08	0.09	0.08	0.08
	중등도 이상 우울 에피소드 및 재발성 우울장애	0.05	0.04	0.03	0.04	0.03
	조현병, 분열형 및 망상장애	0.12	0.13	0.13	0.12	0.12
경상남도	제1형 및 제2형 양극성 정동장애	0.04	0.04	0.05	0.05	0.05
	중등도 이상 우울 에피소드 및 재발성 우울장애	0.04	0.03	0.04	0.04	0.02
	조현병, 분열형 및 망상장애	0.14	0.15	0.15	0.15	0.13
제주특별자치도	제1형 및 제2형 양극성 정동장애	0.05	0.06	0.07	0.06	0.06
	중등도 이상 우울 에피소드 및 재발성 우울장애	0.07	0.05	0.08	0.07	0.03
	조현병, 분열형 및 망상장애	0.29	0.24	0.21	0.20	0.21
	제1형 및 제2형 양극성 정동장애	0.10	0.08	0.07	0.08	0.07
	중등도 이상 우울 에피소드 및 재발성 우울장애	0.01	0.02	0.02	0.03	0.03

45. 지역사회 정신건강증진사업 등록자의 의료보장 현황

가. 자료원: 현황조사, MHIS 추출

나. 정의: 기초정신건강복지센터, 중독관리통합지원센터 등에 등록된 정신건강증진사업 등록자들의 의료보장별 현황

다. 산출식: 단순집계

라. 해석상 주의사항

- 1) 당해연도 12월 31일 기준 시점자료임
- 2) X: 개인 식별 문제로 일부 값은 미공개 함
- 3) 의료보장별 > 기타
 - 보훈, 외국인 근로자, 행려환자, 산재보험, 미파악 등

표 45-1 지역사회 정신건강증진사업 등록자의 의료보장 현황

구분	2019년	2020년	2021년	2022년	2023년
계	87,075	89,293	93,522	94,145	93,513
건강보험	46,898	48,421	52,291	53,147	56,866
의료급여 1종	30,806	30,805	31,330	30,809	29,077
의료급여 2종	6,328	6,160	6,449	6,420	5,750
기타	3,043	3,907	3,452	3,769	1,820

표 45-2

**기관 종류에 따른 지역사회 정신건강증진사업 등록자의 의료보장 현황
(의료보장, 기관 종류 순)**

구분		2019년	2020년	2021년	2022년	2023년
계	소계	87,075	89,293	93,522	94,145	93,513
	기초정신건강복지센터	72,651	75,453	79,446	80,513	80,044
	기본형정신건강증진사업	126	-	-	-	-
	중독관리통합지원센터	7,726	7,467	7,636	7,204	6,895
	정신재활시설	6,572	6,373	6,440	6,428	6,574
건강보험	소계	46,898	48,421	52,291	53,147	56,866
	기초정신건강복지센터	39,374	41,413	45,191	46,356	50,066
	기본형정신건강증진사업	21	-	-	-	-
	중독관리통합지원센터	4,437	4,139	4,222	3,977	3,915
	정신재활시설	3,066	2,869	2,878	2,814	2,885
의료급여 1종	소계	30,806	30,805	31,330	30,809	29,077
	기초정신건강복지센터	25,233	25,251	25,626	25,228	23,451
	기본형정신건강증진사업	101	-	-	-	-
	중독관리통합지원센터	2,359	2,459	2,524	2,325	2,222
	정신재활시설	3,113	3,095	3,180	3,256	3,404
의료급여 2종	소계	6,328	6,160	6,449	6,420	5,750
	기초정신건강복지센터	5,238	5,256	5,439	5,560	4,889
	기본형정신건강증진사업	X	-	-	-	-
	중독관리통합지원센터	837	673	752	641	646
	정신재활시설	250	231	258	219	215
기타	소계	3,043	3,907	3,452	3,769	1,820
	기초정신건강복지센터	2,806	3,533	3,190	3,369	1,638
	기본형정신건강증진사업	X	-	-	-	-
	중독관리통합지원센터	93	196	138	261	112
	정신재활시설	143	178	124	139	70

* 인적 집계정보 5건 미만 'X', 자료 부존재 '-'

표 45-3

시도에 따른 지역사회 정신건강증진사업 등록자의 의료보장 현황(의료보장, 시도 순)

구분		2019년	2020년	2021년	2022년	2023년	
계	서울특별시	13,389	11,911	12,192	12,042	11,220	
	부산광역시	4,275	4,647	5,171	5,524	5,698	
	대구광역시	2,753	2,908	3,053	3,332	3,540	
	인천광역시	5,345	5,423	5,721	6,168	6,967	
	광주광역시	3,279	3,308	3,375	2,982	2,762	
	대전광역시	1,544	1,728	1,874	1,885	1,915	
	울산광역시	1,189	1,362	1,450	1,541	1,526	
	세종특별자치시	484	352	315	376	376	
	경기도	22,232	22,516	24,233	24,830	25,291	
	강원특별자치도	5,521	5,813	5,536	5,358	5,264	
	충청북도	5,339	5,681	5,888	5,798	5,547	
	충청남도	4,162	4,684	5,000	4,647	3,894	
	전북특별자치도	2,634	2,868	3,047	3,168	3,222	
	전라남도	3,444	3,734	3,839	3,764	3,797	
	경상북도	4,139	4,406	4,683	4,875	4,908	
	경상남도	5,364	5,999	6,311	6,137	5,713	
	제주특별자치도	1,982	1,953	1,834	1,718	1,873	
	건강보험	서울특별시	6,176	5,355	5,796	5,929	6,224
		부산광역시	1,863	2,081	2,368	2,623	2,889
		대구광역시	1,295	1,387	1,469	1,592	1,939
인천광역시		2,787	2,818	3,019	3,341	4,002	
광주광역시		1,644	1,626	1,685	1,461	1,365	
대전광역시		665	815	903	902	984	
울산광역시		716	835	872	941	996	
세종특별자치시		370	253	218	274	276	
경기도		13,864	14,093	15,846	16,231	17,877	
강원특별자치도		2,739	2,758	2,731	2,484	2,899	
충청북도		3,725	3,980	4,290	4,273	4,070	
충청남도		2,982	3,379	3,547	3,262	2,741	
전북특별자치도		1,082	1,196	1,285	1,363	1,592	
전라남도		1,146	1,359	1,494	1,674	1,837	
경상북도		1,934	2,165	2,322	2,520	2,703	

구분		2019년	2020년	2021년	2022년	2023년
의료급여 1종	경상남도	2,718	3,086	3,319	3,227	3,233
	제주특별자치도	1,192	1,235	1,127	1,050	1,239
	서울특별시	5,268	4,665	4,640	4,476	3,940
	부산광역시	1,832	1,983	2,046	2,215	2,193
	대구광역시	1,088	1,149	1,243	1,297	1,276
	인천광역시	1,877	1,847	1,948	1,996	2,145
	광주광역시	1,200	1,256	1,267	1,158	1,097
	대전광역시	678	764	795	799	780
	울산광역시	342	411	445	455	410
	세종특별자치시	79	61	55	56	63
의료급여 2종	경기도	6,236	6,290	6,287	6,267	6,008
	강원특별자치도	2,208	2,011	2,150	2,170	1,906
	충청북도	1,123	1,163	1,114	1,107	1,076
	충청남도	991	1,078	1,127	1,041	919
	전북특별자치도	1,300	1,366	1,444	1,410	1,339
	전라남도	1,954	2,004	1,947	1,693	1,622
	경상북도	1,769	1,797	1,848	1,834	1,731
	경상남도	2,263	2,415	2,432	2,344	2,043
	제주특별자치도	598	545	542	491	529
	서울특별시	1,340	1,166	1,115	1,083	917
	부산광역시	340	388	463	470	478
	대구광역시	225	242	199	205	209
	인천광역시	459	485	530	572	562
	광주광역시	390	356	369	274	250
	대전광역시	170	111	122	125	132
	울산광역시	107	97	111	99	85
	세종특별자치시	14	15	14	12	10
	경기도	1,358	1,350	1,391	1,472	1,199
	강원특별자치도	390	401	415	370	363
	충청북도	268	239	275	275	219
충청남도	160	152	201	196	141	
전북특별자치도	169	182	206	249	220	
전라남도	259	271	282	273	267	

구분		2019년	2020년	2021년	2022년	2023년
	경상북도	270	262	294	298	295
	경상남도	280	336	359	352	316
	제주특별자치도	129	107	103	95	87
기타	서울특별시	605	725	641	554	139
	부산광역시	240	195	294	216	138
	대구광역시	145	130	142	238	116
	인천광역시	222	273	224	259	258
	광주광역시	45	70	54	89	50
	대전광역시	31	38	54	59	19
	울산광역시	24	19	22	46	35
	세종특별자치시	21	23	28	34	27
	경기도	774	783	709	860	207
	강원특별자치도	184	643	240	334	96
	충청북도	223	299	209	143	182
	충청남도	29	75	125	148	93
	전북특별자치도	83	124	112	146	71
	전라남도	85	100	116	124	71
	경상북도	166	182	219	223	179
	경상남도	103	162	201	214	121
	제주특별자치도	63	66	62	82	18

표 45-4

기관 종류에 따른 지역사회 정신건강증진사업 등록자의 의료보장 현황
(기관 종류, 의료보장 순)

구분		2019년	2020년	2021년	2022년	2023년
소계	계	87,075	89,293	93,522	94,145	93,513
	건강보험	46,898	48,421	52,291	53,147	56,866
	의료급여 1종	30,806	30,805	31,330	30,809	29,077
	의료급여 2종	6,328	6,160	6,449	6,420	5,750
	기타	3,043	3,907	3,452	3,769	1,820
기초정신건강 복지센터	계	72,651	75,453	79,446	80,513	80,044
	건강보험	39,374	41,413	45,191	46,356	50,066
	의료급여 1종	25,233	25,251	25,626	25,228	23,451
	의료급여 2종	5,238	5,256	5,439	5,560	4,889
	기타	2,806	3,533	3,190	3,369	1,638
기본형정신건강 증진사업	계	126	-	-	-	-
	건강보험	21	-	-	-	-
	의료급여 1종	101	-	-	-	-
	의료급여 2종	X	-	-	-	-
	기타	X	-	-	-	-
중독관리통합 지원센터	계	7,726	7,467	7,636	7,204	6,895
	건강보험	4,437	4,139	4,222	3,977	3,915
	의료급여 1종	2,359	2,459	2,524	2,325	2,222
	의료급여 2종	837	673	752	641	646
	기타	93	196	138	261	112
정신재활시설	계	6,572	6,373	6,440	6,428	6,574
	건강보험	3,066	2,869	2,878	2,814	2,885
	의료급여 1종	3,113	3,095	3,180	3,256	3,404
	의료급여 2종	250	231	258	219	215
	기타	143	178	124	139	70

* 인적 집계정보 5건 미만 'X', 자료 부존재 '-'

표 45-5

시도에 따른 지역사회 정신건강증진사업 등록자의 의료보장 현황(시도, 의료보장 순)

구분		2019년	2020년	2021년	2022년	2023년
서울특별시	계	13,389	11,911	12,192	12,042	11,220
	건강보험	6,176	5,355	5,796	5,929	6,224
	의료급여 1종	5,268	4,665	4,640	4,476	3,940
	의료급여 2종	1,340	1,166	1,115	1,083	917
	기타	605	725	641	554	139
부산광역시	계	4,275	4,647	5,171	5,524	5,698
	건강보험	1,863	2,081	2,368	2,623	2,889
	의료급여 1종	1,832	1,983	2,046	2,215	2,193
	의료급여 2종	340	388	463	470	478
	기타	240	195	294	216	138
대구광역시	계	2,753	2,908	3,053	3,332	3,540
	건강보험	1,295	1,387	1,469	1,592	1,939
	의료급여 1종	1,088	1,149	1,243	1,297	1,276
	의료급여 2종	225	242	199	205	209
	기타	145	130	142	238	116
인천광역시	계	5,345	5,423	5,721	6,168	6,967
	건강보험	2,787	2,818	3,019	3,341	4,002
	의료급여 1종	1,877	1,847	1,948	1,996	2,145
	의료급여 2종	459	485	530	572	562
	기타	222	273	224	259	258
광주광역시	계	3,279	3,308	3,375	2,982	2,762
	건강보험	1,644	1,626	1,685	1,461	1,365
	의료급여 1종	1,200	1,256	1,267	1,158	1,097
	의료급여 2종	390	356	369	274	250
	기타	45	70	54	89	50
대전광역시	계	1,544	1,728	1,874	1,885	1,915
	건강보험	665	815	903	902	984
	의료급여 1종	678	764	795	799	780
	의료급여 2종	170	111	122	125	132
	기타	31	38	54	59	19
울산광역시	계	1,189	1,362	1,450	1,541	1,526
	건강보험	716	835	872	941	996

구분		2019년	2020년	2021년	2022년	2023년
	의료급여 1종	342	411	445	455	410
	의료급여 2종	107	97	111	99	85
	기타	24	19	22	46	35
세종특별자치시	계	484	352	315	376	376
	건강보험	370	253	218	274	276
	의료급여 1종	79	61	55	56	63
	의료급여 2종	14	15	14	12	10
	기타	21	23	28	34	27
경기도	계	22,232	22,516	24,233	24,830	25,291
	건강보험	13,864	14,093	15,846	16,231	17,877
	의료급여 1종	6,236	6,290	6,287	6,267	6,008
	의료급여 2종	1,358	1,350	1,391	1,472	1,199
	기타	774	783	709	860	207
강원특별자치도	계	5,521	5,813	5,536	5,358	5,264
	건강보험	2,739	2,758	2,731	2,484	2,899
	의료급여 1종	2,208	2,011	2,150	2,170	1,906
	의료급여 2종	390	401	415	370	363
	기타	184	643	240	334	96
충청북도	계	5,339	5,681	5,888	5,798	5,547
	건강보험	3,725	3,980	4,290	4,273	4,070
	의료급여 1종	1,123	1,163	1,114	1,107	1,076
	의료급여 2종	268	239	275	275	219
	기타	223	299	209	143	182
충청남도	계	4,162	4,684	5,000	4,647	3,894
	건강보험	2,982	3,379	3,547	3,262	2,741
	의료급여 1종	991	1,078	1,127	1,041	919
	의료급여 2종	160	152	201	196	141
	기타	29	75	125	148	93
전북특별자치도	계	2,634	2,868	3,047	3,168	3,222
	건강보험	1,082	1,196	1,285	1,363	1,592
	의료급여 1종	1,300	1,366	1,444	1,410	1,339
	의료급여 2종	169	182	206	249	220
	기타	83	124	112	146	71

구분		2019년	2020년	2021년	2022년	2023년
전라남도	계	3,444	3,734	3,839	3,764	3,797
	건강보험	1,146	1,359	1,494	1,674	1,837
	의료급여 1종	1,954	2,004	1,947	1,693	1,622
	의료급여 2종	259	271	282	273	267
	기타	85	100	116	124	71
경상북도	계	4,139	4,406	4,683	4,875	4,908
	건강보험	1,934	2,165	2,322	2,520	2,703
	의료급여 1종	1,769	1,797	1,848	1,834	1,731
	의료급여 2종	270	262	294	298	295
	기타	166	182	219	223	179
경상남도	계	5,364	5,999	6,311	6,137	5,713
	건강보험	2,718	3,086	3,319	3,227	3,233
	의료급여 1종	2,263	2,415	2,432	2,344	2,043
	의료급여 2종	280	336	359	352	316
	기타	103	162	201	214	121
제주특별자치도	계	1,982	1,953	1,834	1,718	1,873
	건강보험	1,192	1,235	1,127	1,050	1,239
	의료급여 1종	598	545	542	491	529
	의료급여 2종	129	107	103	95	87
	기타	63	66	62	82	18

46. 지역사회 정신건강증진사업 등록자의 직업 현황

가. 자료원: 현황조사

나. 정의: 기초정신건강복지센터, 중독관리통합지원센터, 정신재활시설 등에 등록된 정신건강증진사업 등록자의 직업 현황

다. 산출식: 단순집계

라. 해석상 주의사항

- 1) 당해연도 12월 31일 기준 시점자료임
- 2) X: 개인 식별 문제로 일부 값은 미공개 함
- 3) 기관구분 > 기초정신건강복지센터
 - 기초정신건강복지센터 : 기본형 정신건강증진사업 포함
- 4) 기관구분 > 정신재활시설
 - 정신재활시설 중 이용시설에 등록된 사람의 직업 현황임

표 46-1

지역사회 정신건강증진사업 등록자의 직업 현황

구분	2019년	2020년	2021년	2022년	2023년
계	74,655	87,418	91,662	92,318	91,712
관리자	130	146	208	201	215
사무직	1,132	953	1,428	1,220	2,171
전문직	580	1,207	1,212	1,909	1,296
서비스직	2,974	3,236	3,711	3,887	4,955
판매직	562	702	788	868	1,060
농어업	2,150	1,962	1,840	1,720	1,382
기능직	798	811	780	765	775
제조업	917	1,030	1,442	1,168	964
단순노무	4,770	5,471	6,503	6,604	6,175
군인	-	-	74	83	95
아동청소년, 대학생 등	-	-	11,978	12,484	12,584
무직	56,577	67,757	58,041	57,673	57,193
미파악	2,550	3,313	3,097	3,128	2,201
기타직종	1,515	830	560	608	646

표 46-2

기관 종류에 따른 지역사회 정신건강증진사업 등록자의 직업 현황

구분		2019년	2020년	2021년	2022년	2023년
기초정신건강 복지센터	계	62,358	75,453	79,446	80,513	80,044
	관리자	78	83	124	115	120
	사무직	580	526	1,158	971	1,612
	전문직	342	841	651	1,332	1,056
	서비스직	1,927	2,193	2,647	2,922	3,973
	판매직	433	558	637	687	858
	농어업	2,013	1,823	1,725	1,605	1,287
	기능직	322	408	402	412	446
	제조업	560	688	1,047	804	628
	단순노무	3,249	3,965	4,878	4,964	4,636
	군인	-	-	62	58	86
	아동청소년, 대학생 등	-	-	11,578	11,992	11,944
	무직	49,355	60,664	51,241	51,608	50,822
	미파악	2,480	3,234	2,978	2,604	2,119
	기타직종	1,019	470	318	439	457
	중독관리통합 지원센터	계	7,670	7,467	7,636	7,204
관리자		52	63	84	84	95
사무직		369	219	238	222	357
전문직		222	349	369	358	201
서비스직		673	672	671	579	628
판매직		129	144	143	166	176
농어업		127	138	112	102	91
기능직		446	378	353	315	264
제조업		115	122	162	200	178
단순노무		923	949	903	915	665
군인		-	-	12	25	9
아동청소년, 대학생 등		-	-	71	112	84
무직		4,112	4,197	4,329	3,948	3,983
미파악		70	79	51	76	52
기타직종		432	157	138	102	112

구분		2019년	2020년	2021년	2022년	2023년
정신재활시설	계	4,627	4,498	4,580	4,601	4,773
	관리자	-	-	-	X	-
	사무직	183	208	32	27	202
	전문직	16	17	192	219	39
	서비스직	374	371	393	386	354
	판매직	-	-	8	15	26
	농어업	10	X	X	13	X
	기능직	30	25	25	38	65
	제조업	242	220	233	164	158
	단순노무	598	557	722	725	874
	아동청소년, 대학생 등	-	-	329	380	556
	무직	3,110	2,896	2,471	2,117	2,388
	미파악	-	-	68	448	30
	기타직종	64	203	104	67	77

* 인적 집계정보 5건 미만 'X', 자료 부존재 '-'

표 46-3

기관 종류에 따른 지역사회 정신건강증진사업 등록자의 직업 현황(직업, 기관 종류 순)

구분		2019년	2020년	2021년	2022년	2023년
계	전체	74,655	87,418	91,662	92,318	91,712
	기초정신건강복지센터	62,358	75,453	79,446	80,513	80,044
	중독관리통합지원센터	7,670	7,467	7,636	7,204	6,895
	정신재활시설	4,627	4,498	4,580	4,601	4,773
관리자	전체	130	146	208	201	215
	기초정신건강복지센터	78	83	124	115	120
	중독관리통합지원센터	52	63	84	84	95
	정신재활시설	-	-	-	X	-
사무직	전체	1,132	953	1,428	1,220	2,171
	기초정신건강복지센터	580	526	1,158	971	1,612
	중독관리통합지원센터	369	219	238	222	357
	정신재활시설	183	208	32	27	202
전문직	전체	580	1,207	1,212	1,909	1,296
	기초정신건강복지센터	342	841	651	1,332	1,056
	중독관리통합지원센터	222	349	369	358	201
	정신재활시설	16	17	192	219	39
서비스직	전체	2,974	3,236	3,711	3,887	4,955
	기초정신건강복지센터	1,927	2,193	2,647	2,922	3,973
	중독관리통합지원센터	673	672	671	579	628
	정신재활시설	374	371	393	386	354
판매직	전체	562	702	788	868	1,060
	기초정신건강복지센터	433	558	637	687	858
	중독관리통합지원센터	129	144	143	166	176
	정신재활시설	-	-	8	15	26
농어업	전체	2,150	1,962	1,840	1,720	1,382
	기초정신건강복지센터	2,013	1,823	1,725	1,605	1,287
	중독관리통합지원센터	127	138	112	102	91
	정신재활시설	10	X	X	13	X
기능직	전체	798	811	780	765	775
	기초정신건강복지센터	322	408	402	412	446
	중독관리통합지원센터	446	378	353	315	264
	정신재활시설	30	25	25	38	65

구분		2019년	2020년	2021년	2022년	2023년
제조업	전체	917	1,030	1,442	1,168	964
	기초정신건강복지센터	560	688	1,047	804	628
	중독관리통합지원센터	115	122	162	200	178
	정신재활시설	242	220	233	164	158
단순노무	전체	4,770	5,471	6,503	6,604	6,175
	기초정신건강복지센터	3,249	3,965	4,878	4,964	4,636
	중독관리통합지원센터	923	949	903	915	665
	정신재활시설	598	557	722	725	874
군인	전체	-	-	74	83	95
	기초정신건강복지센터	-	-	62	58	86
	중독관리통합지원센터	-	-	12	25	9
아동청소년, 대학생 등	전체	-	-	11,978	12,484	12,584
	기초정신건강복지센터	-	-	11,578	11,992	11,944
	중독관리통합지원센터	-	-	71	112	84
	정신재활시설	-	-	329	380	556
무직	전체	56,577	67,757	58,041	57,673	57,193
	기초정신건강복지센터	49,355	60,664	51,241	51,608	50,822
	중독관리통합지원센터	4,112	4,197	4,329	3,948	3,983
	정신재활시설	3,110	2,896	2,471	2,117	2,388
미파악	전체	2,550	3,313	3,097	3,128	2,201
	기초정신건강복지센터	2,480	3,234	2,978	2,604	2,119
	중독관리통합지원센터	70	79	51	76	52
	정신재활시설	-	-	68	448	30
기타직종	전체	1,515	830	560	608	646
	기초정신건강복지센터	1,019	470	318	439	457
	중독관리통합지원센터	432	157	138	102	112
	정신재활시설	64	203	104	67	77

* 인적 집계정보 5건 미만 'X', 자료 부존재 '-'

47. 지역사회 정신건강증진사업 등록자의 이용기간 현황

가. 자료원: 현황조사, MHIS 추출

나. 정의: 기초정신건강복지센터, 중독관리통합지원센터, 정신재활시설 등에 등록된 정신건강증진사업 등록자의 이용기관 현황

다. 산출식: 단순집계

라. 해석상 주의사항

- 1) 당해연도 12월 31일 기준 시점자료임
- 2) X: 개인 식별 문제로 일부 값은 미공개 함
- 3) 기관구분 > 기초정신건강복지센터
 - 기초정신건강복지센터 : 기본형 정신건강증진사업 포함

표 47-1 지역사회 정신건강증진사업 등록자의 이용기간 현황

구분	2019년	2020년	2021년	2022년	2023년
계	87,075	89,293	93,522	94,145	93,513
1개월 미만	1,382	1,274	1,330	1,181	1,760
1~3개월 미만	3,819	4,041	3,898	3,970	4,366
3~6개월 미만	6,282	6,165	6,577	6,416	7,451
6개월~1년 미만	10,055	8,963	10,264	9,241	11,153
1~3년 미만	22,327	26,618	27,464	26,238	25,148
3~5년 미만	13,262	12,537	14,159	16,869	15,439
5~10년 미만	18,945	18,017	17,560	16,471	15,393
10년 이상	11,003	11,678	12,270	13,759	12,803

표 47-2

기관 종류에 따른 지역사회 정신건강증진사업 등록자의 이용기간 현황

구분		2019년	2020년	2021년	2022년	2023년
전체	계	87,075	89,293	93,522	94,145	93,513
	1개월 미만	1,382	1,274	1,330	1,181	1,760
	1~3개월 미만	3,819	4,041	3,898	3,970	4,366
	3~6개월 미만	6,282	6,165	6,577	6,416	7,451
	6개월~1년 미만	10,055	8,963	10,264	9,241	11,153
	1~3년 미만	22,327	26,618	27,464	26,238	25,148
	3~5년 미만	13,262	12,537	14,159	16,869	15,439
	5~10년 미만	18,945	18,017	17,560	16,471	15,393
	10년 이상	11,003	11,678	12,270	13,759	12,803
기초정신건강복지센터	계	72,651	75,453	79,446	80,513	80,044
	1개월 미만	1,046	1,011	1,033	896	1,434
	1~3개월 미만	3,165	3,459	3,287	3,328	3,681
	3~6개월 미만	5,234	5,347	5,841	5,542	6,641
	6개월~1년 미만	8,439	7,754	8,885	7,918	9,658
	1~3년 미만	18,232	22,214	23,296	22,558	21,650
	3~5년 미만	10,859	10,319	11,878	14,468	13,114
	5~10년 미만	15,847	14,966	14,498	13,641	12,841
	10년 이상	9,829	10,383	10,728	12,162	11,025
기본형정신건강증진사업	계	126	-	-	-	-
	1~3개월 미만	6	-	-	-	-
	3~6개월 미만	6	-	-	-	-
	6개월~1년 미만	7	-	-	-	-
	1~3년 미만	49	-	-	-	-
	3~5년 미만	7	-	-	-	-
	5~10년 미만	48	-	-	-	-
	10년 이상	X	-	-	-	-
중독관리통합지원센터	계	7,726	7,467	7,636	7,204	6,895
	1개월 미만	141	120	148	112	172
	1~3개월 미만	241	271	281	302	291
	3~6개월 미만	436	440	353	451	401
	6개월~1년 미만	779	600	712	622	769
	1~3년 미만	1,899	2,131	2,229	2,028	1,827

구분		2019년	2020년	2021년	2022년	2023년
	3~5년 미만	1,608	1,279	1,185	1,219	1,202
	5~10년 미만	2,126	2,013	1,979	1,714	1,403
	10년 이상	496	613	749	756	830
정신재활시설	계	6,572	6,373	6,440	6,428	6,574
	1개월 미만	195	143	149	173	154
	1~3개월 미만	407	311	330	340	394
	3~6개월 미만	606	378	383	423	409
	6개월~1년 미만	830	609	667	701	726
	1~3년 미만	2,147	2,273	1,939	1,652	1,671
	3~5년 미만	788	939	1,096	1,182	1,123
	5~10년 미만	924	1,038	1,083	1,116	1,149
	10년 이상	675	682	793	841	948

* 인적 집계정보 5건 미만 'X', 자료 부존재 '-'

표 47-3

시도에 따른 지역사회 정신건강증진사업 등록자의 이용기간 현황

구분		2019년	2020년	2021년	2022년	2023년
전체	계	87,075	89,293	93,522	94,145	93,513
	1개월 미만	1,382	1,274	1,330	1,181	1,760
	1~3개월 미만	3,819	4,041	3,898	3,970	4,366
	3~6개월 미만	6,282	6,165	6,577	6,416	7,451
	6개월~1년 미만	10,055	8,963	10,264	9,241	11,153
	1~3년 미만	22,327	26,618	27,464	26,238	25,148
	3~5년 미만	13,262	12,537	14,159	16,869	15,439
	5~10년 미만	18,945	18,017	17,560	16,471	15,393
	10년 이상	11,003	11,678	12,270	13,759	12,803
서울특별시	계	13,389	11,911	12,192	12,042	11,220
	1개월 미만	184	188	188	190	196
	1~3개월 미만	470	532	479	492	619
	3~6개월 미만	695	680	725	687	877
	6개월~1년 미만	1,160	1,342	1,306	1,020	1,442
	1~3년 미만	2,866	2,902	3,197	3,112	2,797
	3~5년 미만	2,360	1,654	1,579	1,840	1,553
	5~10년 미만	3,521	2,683	2,621	2,119	1,830
	10년 이상	2,133	1,930	2,097	2,582	1,906
부산광역시	계	4,275	4,647	5,171	5,524	5,698
	1개월 미만	72	70	56	87	124
	1~3개월 미만	207	239	225	273	262
	3~6개월 미만	466	509	446	367	434
	6개월~1년 미만	611	493	597	654	592
	1~3년 미만	1,061	1,427	1,712	1,668	1,729
	3~5년 미만	656	622	702	923	1,142
	5~10년 미만	945	930	956	970	829
	10년 이상	257	357	477	582	586
대구광역시	계	2,753	2,908	3,053	3,332	3,540
	1개월 미만	56	38	37	42	81
	1~3개월 미만	155	176	83	131	202
	3~6개월 미만	150	192	184	245	294
	6개월~1년 미만	370	207	400	443	524

구분		2019년	2020년	2021년	2022년	2023년
	1~3년 미만	685	930	892	913	965
	3~5년 미만	357	426	430	593	563
	5~10년 미만	613	495	562	482	480
	10년 이상	367	444	465	483	431
인천광역시	계	5,345	5,423	5,721	6,168	6,967
	1개월 미만	73	49	97	78	290
	1~3개월 미만	151	210	197	302	297
	3~6개월 미만	277	228	264	368	696
	6개월~1년 미만	536	310	569	580	804
	1~3년 미만	1,470	1,781	1,502	1,723	1,925
	3~5년 미만	941	801	1,099	1,087	879
	5~10년 미만	1,424	1,456	1,352	1,196	1,320
	10년 이상	473	588	641	834	756
광주광역시	계	3,279	3,308	3,375	2,982	2,762
	1개월 미만	16	48	18	17	22
	1~3개월 미만	120	93	57	79	94
	3~6개월 미만	212	147	192	187	184
	6개월~1년 미만	381	258	315	260	233
	1~3년 미만	834	934	886	682	545
	3~5년 미만	610	635	564	508	449
	5~10년 미만	806	855	935	762	700
	10년 이상	300	338	408	487	535
대전광역시	계	1,544	1,728	1,874	1,885	1,915
	1개월 미만	27	33	39	39	57
	1~3개월 미만	68	92	64	92	102
	3~6개월 미만	105	113	96	120	143
	6개월~1년 미만	135	172	162	218	258
	1~3년 미만	441	486	593	514	487
	3~5년 미만	211	228	274	285	278
	5~10년 미만	269	352	358	293	272
	10년 이상	288	252	288	324	318
울산광역시	계	1,189	1,362	1,450	1,541	1,526
	1개월 미만	23	13	8	18	48

구분		2019년	2020년	2021년	2022년	2023년
	1~3개월 미만	41	35	47	58	103
	3~6개월 미만	69	78	74	69	115
	6개월~1년 미만	130	150	138	157	174
	1~3년 미만	362	414	442	423	373
	3~5년 미만	197	236	279	306	232
	5~10년 미만	242	283	288	346	291
	10년 이상	125	153	174	164	190
세종특별자치시	계	484	352	315	376	376
	1개월 미만	5	X	-	X	20
	1~3개월 미만	19	X	X	26	22
	3~6개월 미만	68	10	19	25	26
	6개월~1년 미만	73	36	45	36	32
	1~3년 미만	129	155	28	91	110
	3~5년 미만	63	54	89	84	55
	5~10년 미만	124	90	89	69	69
	10년 이상	X	X	43	41	42
경기도	계	22,232	22,516	24,233	24,830	25,291
	1개월 미만	387	456	517	347	402
	1~3개월 미만	941	1,322	1,406	1,264	1,199
	3~6개월 미만	1,678	1,906	2,242	2,146	2,250
	6개월~1년 미만	2,529	2,075	3,107	2,636	3,411
	1~3년 미만	6,671	6,668	6,797	7,796	7,738
	3~5년 미만	3,139	3,162	3,669	3,880	3,744
	5~10년 미만	4,317	4,132	3,792	3,845	3,815
	10년 이상	2,570	2,795	2,703	2,916	2,732
강원특별자치도	계	5,521	5,813	5,536	5,358	5,264
	1개월 미만	64	56	58	47	109
	1~3개월 미만	461	211	244	132	161
	3~6개월 미만	302	260	208	188	248
	6개월~1년 미만	471	445	384	380	430
	1~3년 미만	1,122	1,631	1,336	1,202	1,160
	3~5년 미만	974	715	852	886	754
	5~10년 미만	1,165	1,331	1,332	1,298	1,217

구분		2019년	2020년	2021년	2022년	2023년
충청북도	10년 이상	962	1,164	1,122	1,225	1,185
	계	5,339	5,681	5,888	5,798	5,547
	1개월 미만	185	74	65	46	58
	1~3개월 미만	296	248	191	146	167
	3~6개월 미만	650	460	348	373	407
	6개월~1년 미만	1,098	750	752	532	632
	1~3년 미만	1,309	2,241	2,463	1,667	1,598
	3~5년 미만	734	835	781	1,860	1,483
	5~10년 미만	748	783	980	837	803
충청남도	10년 이상	319	290	308	337	399
	계	4,162	4,684	5,000	4,647	3,894
	1개월 미만	60	69	50	63	82
	1~3개월 미만	187	168	225	235	236
	3~6개월 미만	264	314	269	279	316
	6개월~1년 미만	416	727	625	501	549
	1~3년 미만	1,100	1,236	1,539	1,189	1,050
	3~5년 미만	504	668	866	990	674
	5~10년 미만	1,069	942	801	809	539
전북특별자치도	10년 이상	562	560	625	581	448
	계	2,634	2,868	3,047	3,168	3,222
	1개월 미만	41	34	30	33	49
	1~3개월 미만	89	101	112	150	146
	3~6개월 미만	201	225	218	244	238
	6개월~1년 미만	288	394	326	368	388
	1~3년 미만	804	864	916	896	900
	3~5년 미만	357	354	498	509	530
	5~10년 미만	515	543	559	578	481
전라남도	10년 이상	339	353	388	390	490
	계	3,444	3,734	3,839	3,764	3,797
	1개월 미만	35	34	36	35	63
	1~3개월 미만	84	140	84	108	145
	3~6개월 미만	114	156	132	148	258
	6개월~1년 미만	201	262	281	243	328

구분		2019년	2020년	2021년	2022년	2023년
	1~3년 미만	686	771	1,002	805	744
	3~5년 미만	540	532	482	537	558
	5~10년 미만	1,031	1,058	930	856	735
	10년 이상	753	781	892	1,032	966
경상북도	계	4,139	4,406	4,683	4,875	4,908
	1개월 미만	72	36	46	55	31
	1~3개월 미만	291	162	134	217	288
	3~6개월 미만	417	370	340	354	426
	6개월~1년 미만	662	467	556	555	586
	1~3년 미만	1,159	1,741	1,702	1,451	1,346
	3~5년 미만	496	595	755	993	991
	5~10년 미만	551	485	586	646	686
	10년 이상	491	550	564	604	554
경상남도	계	5,364	5,999	6,311	6,137	5,713
	1개월 미만	59	56	63	66	84
	1~3개월 미만	173	215	303	176	233
	3~6개월 미만	408	392	774	530	394
	6개월~1년 미만	775	657	552	496	575
	1~3년 미만	1,105	1,781	1,810	1,651	1,285
	3~5년 미만	866	759	916	1,245	1,211
	5~10년 미만	1,246	1,300	1,120	1,084	974
	10년 이상	732	839	773	889	957
제주특별자치도	계	1,982	1,953	1,834	1,718	1,873
	1개월 미만	23	19	22	14	44
	1~3개월 미만	66	94	45	89	90
	3~6개월 미만	206	125	46	86	145
	6개월~1년 미만	219	218	149	162	195
	1~3년 미만	523	656	647	455	396
	3~5년 미만	257	261	324	343	343
	5~10년 미만	359	299	299	281	352
	10년 이상	329	281	302	288	308

* 인적 집계정보 5건 미만 'X', 자료 부존재 '-'

표 47-4 기관 종류에 따른 지역사회 정신건강증진사업 등록자의 이용기간 현황(이용기간, 기관 종류 순)

구분		2019년	2020년	2021년	2022년	2023년
계	소계	87,075	89,293	93,522	94,145	93,513
	기초정신건강복지센터	72,651	75,453	79,446	80,513	80,044
	기본형정신건강증진사업	126	-	-	-	-
	중독관리통합지원센터	7,726	7,467	7,636	7,204	6,895
	정신재활시설	6,572	6,373	6,440	6,428	6,574
1개월 미만	소계	1,382	1,274	1,330	1,181	1,760
	기초정신건강복지센터	1,046	1,011	1,033	896	1,434
	중독관리통합지원센터	141	120	148	112	172
	정신재활시설	195	143	149	173	154
1~3개월 미만	소계	3,819	4,041	3,898	3,970	4,366
	기초정신건강복지센터	3,165	3,459	3,287	3,328	3,681
	기본형정신건강증진사업	6	-	-	-	-
	중독관리통합지원센터	241	271	281	302	291
	정신재활시설	407	311	330	340	394
3~6개월 미만	소계	6,282	6,165	6,577	6,416	7,451
	기초정신건강복지센터	5,234	5,347	5,841	5,542	6,641
	기본형정신건강증진사업	6	-	-	-	-
	중독관리통합지원센터	436	440	353	451	401
	정신재활시설	606	378	383	423	409
6개월~1년 미만	소계	10,055	8,963	10,264	9,241	11,153

구분		2019년	2020년	2021년	2022년	2023년
	기초정신건강복지센터	8,439	7,754	8,885	7,918	9,658
	기본형정신건강증진사업	7	-	-	-	-
	중독관리통합지원센터	779	600	712	622	769
	정신재활시설	830	609	667	701	726
1~3년 미만	소계	22,327	26,618	27,464	26,238	25,148
	기초정신건강복지센터	18,232	22,214	23,296	22,558	21,650
	기본형정신건강증진사업	49	-	-	-	-
	중독관리통합지원센터	1,899	2,131	2,229	2,028	1,827
	정신재활시설	2,147	2,273	1,939	1,652	1,671
3~5년 미만	소계	13,262	12,537	14,159	16,869	15,439
	기초정신건강복지센터	10,859	10,319	11,878	14,468	13,114
	기본형정신건강증진사업	7	-	-	-	-
	중독관리통합지원센터	1,608	1,279	1,185	1,219	1,202
	정신재활시설	788	939	1,096	1,182	1,123
5~10년 미만	소계	18,945	18,017	17,560	16,471	15,393
	기초정신건강복지센터	15,847	14,966	14,498	13,641	12,841
	기본형정신건강증진사업	48	-	-	-	-
	중독관리통합지원센터	2,126	2,013	1,979	1,714	1,403
	정신재활시설	924	1,038	1,083	1,116	1,149
10년 이상	소계	11,003	11,678	12,270	13,759	12,803
	기초정신건강복지센터	9,829	10,383	10,728	12,162	11,025

구분		2019년	2020년	2021년	2022년	2023년
	기본형정신건강증진사업	X	-	-	-	-
	중독관리통합지원센터	496	613	749	756	830
	정신재활시설	675	682	793	841	948

* 인적 집계정보 5건 미만 'X', 자료 부존재 '-'

표 47-5

시도에 따른 지역사회 정신건강증진사업 등록자의 이용기간 현황(이용기간, 시도 순)

구분		2019년	2020년	2021년	2022년	2023년	
계	서울특별시	13,389	11,911	12,192	12,042	11,220	
	부산광역시	4,275	4,647	5,171	5,524	5,698	
	대구광역시	2,753	2,908	3,053	3,332	3,540	
	인천광역시	5,345	5,423	5,721	6,168	6,967	
	광주광역시	3,279	3,308	3,375	2,982	2,762	
	대전광역시	1,544	1,728	1,874	1,885	1,915	
	울산광역시	1,189	1,362	1,450	1,541	1,526	
	세종특별자치시	484	352	315	376	376	
	경기도	22,232	22,516	24,233	24,830	25,291	
	강원특별자치도	5,521	5,813	5,536	5,358	5,264	
	충청북도	5,339	5,681	5,888	5,798	5,547	
	충청남도	4,162	4,684	5,000	4,647	3,894	
	전북특별자치도	2,634	2,868	3,047	3,168	3,222	
	전라남도	3,444	3,734	3,839	3,764	3,797	
	경상북도	4,139	4,406	4,683	4,875	4,908	
	경상남도	5,364	5,999	6,311	6,137	5,713	
	제주특별자치도	1,982	1,953	1,834	1,718	1,873	
	1개월 미만	서울특별시	184	188	188	190	196
		부산광역시	72	70	56	87	124
대구광역시		56	38	37	42	81	

구분		2019년	2020년	2021년	2022년	2023년
	인천광역시	73	49	97	78	290
	광주광역시	16	48	18	17	22
	대전광역시	27	33	39	39	57
	울산광역시	23	13	8	18	48
	세종특별자치시	5	X	-	X	20
	경기도	387	456	517	347	402
	강원특별자치도	64	56	58	47	109
	충청북도	185	74	65	46	58
	충청남도	60	69	50	63	82
	전북특별자치도	41	34	30	33	49
	전라남도	35	34	36	35	63
	경상북도	72	36	46	55	31
	경상남도	59	56	63	66	84
	제주특별자치도	23	19	22	14	44
1~3개월 미만	서울특별시	470	532	479	492	619
	부산광역시	207	239	225	273	262
	대구광역시	155	176	83	131	202
	인천광역시	151	210	197	302	297
	광주광역시	120	93	57	79	94
	대전광역시	68	92	64	92	102
	울산광역시	41	35	47	58	103

구분		2019년	2020년	2021년	2022년	2023년
	세종특별자치시	19	X	X	26	22
	경기도	941	1,322	1,406	1,264	1,199
	강원특별자치도	461	211	244	132	161
	충청북도	296	248	191	146	167
	충청남도	187	168	225	235	236
	전북특별자치도	89	101	112	150	146
	전라남도	84	140	84	108	145
	경상북도	291	162	134	217	288
	경상남도	173	215	303	176	233
	제주특별자치도	66	94	45	89	90
3~6개월 미만	서울특별시	695	680	725	687	877
	부산광역시	466	509	446	367	434
	대구광역시	150	192	184	245	294
	인천광역시	277	228	264	368	696
	광주광역시	212	147	192	187	184
	대전광역시	105	113	96	120	143
	울산광역시	69	78	74	69	115
	세종특별자치시	68	10	19	25	26
	경기도	1,678	1,906	2,242	2,146	2,250
	강원특별자치도	302	260	208	188	248
충청북도	650	460	348	373	407	

구분		2019년	2020년	2021년	2022년	2023년
	충청남도	264	314	269	279	316
	전북특별자치도	201	225	218	244	238
	전라남도	114	156	132	148	258
	경상북도	417	370	340	354	426
	경상남도	408	392	774	530	394
	제주특별자치도	206	125	46	86	145
6개월~1년 미만	서울특별시	1,160	1,342	1,306	1,020	1,442
	부산광역시	611	493	597	654	592
	대구광역시	370	207	400	443	524
	인천광역시	536	310	569	580	804
	광주광역시	381	258	315	260	233
	대전광역시	135	172	162	218	258
	울산광역시	130	150	138	157	174
	세종특별자치시	73	36	45	36	32
	경기도	2,529	2,075	3,107	2,636	3,411
	강원특별자치도	471	445	384	380	430
	충청북도	1,098	750	752	532	632
	충청남도	416	727	625	501	549
	전북특별자치도	288	394	326	368	388
	전라남도	201	262	281	243	328
	경상북도	662	467	556	555	586

구분		2019년	2020년	2021년	2022년	2023년	
	경상남도	775	657	552	496	575	
	제주특별자치도	219	218	149	162	195	
1~3년 미만	서울특별시	2,866	2,902	3,197	3,112	2,797	
	부산광역시	1,061	1,427	1,712	1,668	1,729	
	대구광역시	685	930	892	913	965	
	인천광역시	1,470	1,781	1,502	1,723	1,925	
	광주광역시	834	934	886	682	545	
	대전광역시	441	486	593	514	487	
	울산광역시	362	414	442	423	373	
	세종특별자치시	129	155	28	91	110	
	경기도	6,671	6,668	6,797	7,796	7,738	
	강원특별자치도	1,122	1,631	1,336	1,202	1,160	
	충청북도	1,309	2,241	2,463	1,667	1,598	
	충청남도	1,100	1,236	1,539	1,189	1,050	
	전북특별자치도	804	864	916	896	900	
	전라남도	686	771	1,002	805	744	
	경상북도	1,159	1,741	1,702	1,451	1,346	
	경상남도	1,105	1,781	1,810	1,651	1,285	
	제주특별자치도	523	656	647	455	396	
	3~5년 미만	서울특별시	2,360	1,654	1,579	1,840	1,553
		부산광역시	656	622	702	923	1,142

구분		2019년	2020년	2021년	2022년	2023년
	대구광역시	357	426	430	593	563
	인천광역시	941	801	1,099	1,087	879
	광주광역시	610	635	564	508	449
	대전광역시	211	228	274	285	278
	울산광역시	197	236	279	306	232
	세종특별자치시	63	54	89	84	55
	경기도	3,139	3,162	3,669	3,880	3,744
	강원특별자치도	974	715	852	886	754
	충청북도	734	835	781	1,860	1,483
	충청남도	504	668	866	990	674
	전북특별자치도	357	354	498	509	530
	전라남도	540	532	482	537	558
	경상북도	496	595	755	993	991
	경상남도	866	759	916	1,245	1,211
	제주특별자치도	257	261	324	343	343
5~10년 미만	서울특별시	3,521	2,683	2,621	2,119	1,830
	부산광역시	945	930	956	970	829
	대구광역시	613	495	562	482	480
	인천광역시	1,424	1,456	1,352	1,196	1,320
	광주광역시	806	855	935	762	700
	대전광역시	269	352	358	293	272

구분		2019년	2020년	2021년	2022년	2023년
	울산광역시	242	283	288	346	291
	세종특별자치시	124	90	89	69	69
	경기도	4,317	4,132	3,792	3,845	3,815
	강원특별자치도	1,165	1,331	1,332	1,298	1,217
	충청북도	748	783	980	837	803
	충청남도	1,069	942	801	809	539
	전북특별자치도	515	543	559	578	481
	전라남도	1,031	1,058	930	856	735
	경상북도	551	485	586	646	686
	경상남도	1,246	1,300	1,120	1,084	974
	제주특별자치도	359	299	299	281	352
10년 이상	서울특별시	2,133	1,930	2,097	2,582	1,906
	부산광역시	257	357	477	582	586
	대구광역시	367	444	465	483	431
	인천광역시	473	588	641	834	756
	광주광역시	300	338	408	487	535
	대전광역시	288	252	288	324	318
	울산광역시	125	153	174	164	190
	세종특별자치시	X	X	43	41	42
	경기도	2,570	2,795	2,703	2,916	2,732
	강원특별자치도	962	1,164	1,122	1,225	1,185

구분	2019년	2020년	2021년	2022년	2023년
충청북도	319	290	308	337	399
충청남도	562	560	625	581	448
전북특별자치도	339	353	388	390	490
전라남도	753	781	892	1,032	966
경상북도	491	550	564	604	554
경상남도	732	839	773	889	957
제주특별자치도	329	281	302	288	308

* 인적 집계정보 5건 미만 'X', 자료 부존재 '-'

48. 정신건강관련기관 유형 및 권역에 따른 상근인력의 직역 현황

가. 자료원: 현황조사

나. 정의: 정신건강 관련기관에 상근 중인 인력의 직역(직종), 기관 유형 및 권역별 집계 현황

다. 산출식: 단순집계

라. 해석상 주의사항

- 1) 당해연도 12월 31일 기준 시점자료임
- 2) 상근인력별 > 전문인력
 - 정신건강의학과 전문의 및 정신건강전문요원 자격 소지자 대상
 - 2022년 통계부터 작업치료사 직역 추가
- 3) 상근인력별 > 기타
 - 간호조무사, 보호사, 행정인력 등 기타 인력
- 4) 자살예방센터
 - 독립형만 포함하며, 부설형은 각 기관별로 광역 혹은 기초 정신건강복지센터에 속함
- 3) 기관별 > 의료기관
 - 기관유형은 의료기관개설허가서 기준임
 - 의료법 개정('21.3.5. 시행)에 따른 정신병원 신설로 인해 2021년부터 정신의료기관 항목이 세분화됨

변경 전(~20년)		변경 후(21년~)
정신병원	→	정신병원
		요양병원 정신과
		한방병원 정신과
정신과의원		의원 정신과
		한의원 정신과

표 48-1 기관·권역에 따른 정신건강관련기관 유형 및 권역에 따른 상근인력의 직역 현황(기관 종류, 권역, 직역 순)

구분							2019년	2020년	2021년	2022년	2023년
전체	소계	소계	소계	계	소계	소계	23,348	25,561	26,454	31,384	31,241
				전문인력	소계	소계	9,096	9,578	9,802	10,058	10,500
					정신과 전문의	소계	3,511	3,649	3,791	3,841	4,004
					정신건강 전문요원	소계	5,585	5,929	6,011	6,217	6,496
						간호사	2,257	2,241	2,177	2,144	2,262
						사회복지사	2,633	2,904	3,029	3,152	3,229
						임상심리사	695	784	805	864	922
						작업치료사	-	-	-	57	83
					전공의	소계	소계	541	512	527	545
				간호사	소계	소계	5,157	6,077	6,156	7,037	6,189
				사회복지사	소계	소계	2,361	2,720	3,124	3,386	3,543
				임상심리사	소계	소계	285	316	431	469	492
				작업치료사	소계	소계	-	-	-	366	383
				기타	소계	소계	5,908	6,358	6,414	9,523	9,581
				기관 종류별	정신의료기관	소계	소계	계	소계	소계	17,670
전문인력	소계	소계	6,264					6,481	6,589	6,724	7,017
	정신과 전문의	소계	3,511					3,648	3,790	3,841	4,004

구분						2019년	2020년	2021년	2022년	2023년		
			정신건강 전문요원	소계		2,753	2,833	2,799	2,883	3,013		
				간호사		1,407	1,368	1,309	1,251	1,325		
				사회복지사		796	848	851	900	911		
				임상심리사		550	617	639	702	744		
				작업치료사		-	-	-	30	33		
			전공의	소계	소계	541	512	527	545	553		
			간호사	소계	소계	4,580	5,391	5,319	6,126	5,259		
			사회복지사	소계	소계	475	449	446	440	446		
			임상심리사	소계	소계	213	211	321	327	335		
			작업치료사	소계	소계	-	-	-	164	184		
			기타	소계	소계	5,597	6,042	5,993	9,254	9,330		
			종합병원 정신과	소계	계	소계	소계	3,253	4,098	4,289	5,187	4,183
					전문인력	소계	소계	1,300	1,437	1,405	1,397	1,422
						정신과 전문의	소계	672	715	720	696	693
						정신건강 전문요원	소계	628	722	685	701	729
	간호사	305			336		307	301	310			
	사회복지사	91			106		103	113	120			
			임상심리사	232	280	275	277	290				

구분						2019년	2020년	2021년	2022년	2023년	
					작업치료사	-	-	-	10	9	
				전공의	소계	소계	449	434	437	459	474
				간호사	소계	소계	967	1,633	1,642	2,233	1,234
				사회복지사	소계	소계	136	127	126	146	147
				임상심리사	소계	소계	134	117	147	150	130
				작업치료사	소계	소계	-	-	-	95	97
				기타	소계	소계	267	350	532	707	679
	병원 정신과	소계	계	소계	소계	6,963	5,553	1,178	821	839	
			전문인력	소계	소계	2,215	1,733	425	185	211	
				정신과 전문의	소계	933	708	172	84	93	
				정신건강 전문요원	소계	1,282	1,025	253	101	118	
			간호사		699	539	157	45	55		
			사회복지사		453	367	65	35	41		
			임상심리사		130	119	31	21	21		
			작업치료사	-	-	-	-	X			
			전공의	소계	소계	62	43	19	-	-	
			간호사	소계	소계	2,394	1,941	354	234	243	
			사회복지사	소계	소계	176	123	29	13	13	
			임상심리사	소계	소계	20	19	9	6	X	

구분							2019년	2020년	2021년	2022년	2023년
		정신병원	소계	작업치료사	소계	소계	-	-	-	X	X
				기타	소계	소계	2,096	1,694	342	379	364
			계	소계	소계	2,983	4,316	8,195	11,447	11,478	
			전문인력	소계	소계	946	1,318	2,601	2,779	2,838	
				정신과 전문의	소계	339	508	1,022	1,039	1,032	
				정신건강 전문요원	소계	607	810	1,579	1,740	1,806	
					간호사	337	417	789	855	905	
					사회복지사	225	333	636	705	719	
					임상심리사	45	60	154	161	160	
					작업치료사	-	-	-	19	22	
				전공의	소계	소계	29	32	71	82	78
				간호사	소계	소계	914	1,455	2,931	3,276	3,319
				사회복지사	소계	소계	63	90	207	196	198
			임상심리사	소계	소계	X	7	28	34	41	
			작업치료사	소계	소계	-	-	-	8	6	
			기타	소계	소계	1,028	1,414	2,357	5,072	4,998	
			국립	계	소계	소계	473	501	733	1,029	1,018
				전문인력	소계	소계	241	252	386	521	533
					정신과 전문의	소계	26	24	31	38	42

구분				2019년	2020년	2021년	2022년	2023년			
			정신건강 전문요원	소계	215	228	355	483	491		
				간호사	189	194	294	378	386		
				사회복지사	14	21	38	67	68		
				임상심리사	12	13	23	29	28		
				작업치료사	-	-	-	9	9		
			전공의	소계	소계	22	23	38	55	49	
			간호사	소계	소계	36	37	46	74	65	
			사회복지사	소계	소계	-	-	5	9	11	
			임상심리사	소계	소계	-	-	X	7	5	
			작업치료사	소계	소계	-	-	-	X	X	
			기타	소계	소계	174	189	256	360	353	
			공립	계	소계	소계	77	157	394	487	534
				전문인력	소계	소계	27	68	168	164	219
					정신과 전문의	소계	11	22	43	39	42
				정신건강 전문요원	소계	소계	16	46	125	125	177
					간호사	6	30	93	92	138	
					사회복지사	9	12	24	22	27	
					임상심리사	X	X	8	9	10	
			작업치료사	-	-	-	X	X			

구분						2019년	2020년	2021년	2022년	2023년	
				전공의	소계	소계	-	-	9	9	9
				간호사	소계	소계	31	40	141	133	117
				사회복지사	소계	소계	-	6	9	9	7
				임상심리사	소계	소계	-	-	X	-	-
				기타	소계	소계	19	43	65	172	182
			사립	계	소계	소계	2,433	3,658	7,068	9,931	9,926
				전문인력	소계	소계	678	998	2,047	2,094	2,086
					정신과 전문의	소계	302	462	948	962	948
					정신건강 전문요원	소계	376	536	1,099	1,132	1,138
						간호사	142	193	402	385	381
						사회복지사	202	300	574	616	624
						임상심리사	32	43	123	123	122
						작업치료사	-	-	-	8	11
				전공의	소계	소계	7	9	24	18	20
				간호사	소계	소계	847	1,378	2,744	3,069	3,137
				사회복지사	소계	소계	63	84	193	178	180
				임상심리사	소계	소계	X	7	24	27	36
				작업치료사	소계	소계	-	-	-	5	X
			기타	소계	소계	835	1,182	2,036	4,540	4,463	
			요양병원 정신과	소계	계	소계	-	-	111	48	48

구분					2019년	2020년	2021년	2022년	2023년	
			전문인력	소계	소계	-	-	X	5	6
				정신과 전문의	소계	-	-	X	X	X
				정신건강 전문요원	소계	-	-	-	X	X
					임상심리사	-	-	-	X	X
			간호사	소계	소계	-	-	33	12	17
			사회복지사	소계	소계	-	-	X	6	6
			임상심리사	소계	소계	-	-	X	-	-
			작업치료사	소계	소계	-	-	-	10	5
			기타	소계	소계	-	-	69	15	14
			한방병원 정신과	소계	계	소계	소계	-	-	82
	전문인력	소계			소계	-	-	14	9	11
		정신과 전문의			소계	-	-	8	6	7
		정신건강 전문요원			소계	-	-	6	X	X
					사회복지사	-	-	6	X	X
	간호사	소계			소계	-	-	33	21	71
	사회복지사	소계			소계	-	-	X	X	X
	기타	소계	소계	-	-	34	39	70		

구분							2019년	2020년	2021년	2022년	2023년
	의원 정신과	소계	계	소계	소계	4,471	5,119	5,332	6,003	6,411	
			전문인력	소계	소계	1,803	1,993	2,139	2,348	2,525	
				정신과 전문의	소계	1,567	1,717	1,863	2,012	2,171	
				정신건강 전문요원	소계	236	276	276	336	354	
			간호사		66	76	56	50	55		
			사회복지사		27	42	41	44	27		
			임상심리사		143	158	179	241	271		
			작업치료사	-	-	-	X	X			
			전공의	소계	소계	X	X	-	X	X	
			간호사	소계	소계	305	362	326	350	375	
			사회복지사	소계	소계	100	109	79	78	80	
			임상심리사	소계	소계	56	68	134	137	158	
			작업치료사	소계	소계	-	-	-	47	72	
			기타	소계	소계	2,206	2,584	2,654	3,039	3,200	
	한의원 정신과	소계	계	소계	소계	-	-	8	X	11	
			전문인력	소계	소계	-	-	X	X	X	
				정신과 전문의	소계	-	-	X	X	X	
			임상심리사	소계	소계	-	-	X	-	X	

구분						2019년	2020년	2021년	2022년	2023년	
정신요양시설	소계	소계	기타	소계	소계	-	-	5	X	5	
			계	소계	소계	1,152	1,131	1,440	1,470	1,465	
			전문인력	정신건강 전문요원	소계	소계	190	190	183	188	207
					소계	소계	190	190	183	188	207
					간호사	소계	124	123	116	114	131
					사회복지사	소계	62	66	66	69	72
					임상심리사	소계	X	X	X	X	X
					작업치료사	소계	-	-	-	X	X
					간호사	소계	165	169	273	283	252
			사회복지사	소계	667	678	855	873	903		
			작업치료사	소계	-	-	-	56	50		
			기타	소계	130	94	129	70	53		
			계	소계	소계	1,302	1,311	1,388	1,368	1,386	
정신재활시설	소계	소계	전문인력	정신건강 전문요원	소계	소계	719	742	739	729	729
					소계	소계	719	742	739	729	729
					간호사	소계	152	133	127	131	129
					사회복지사	소계	529	568	571	557	553
					임상심리사	소계	38	41	41	40	44
					작업치료사	소계	-	-	-	X	X
					간호사	소계	7	7	10	9	14

구분							2019년	2020년	2021년	2022년	2023년		
정신건강복지센터				사회복지사	소계	소계	480	472	533	531	534		
				임상심리사	소계	소계	6	X	9	8	15		
				작업치료사	소계	소계	-	-	-	19	18		
				기타	소계	소계	90	86	97	72	76		
		소계	소계	계	소계	소계	2,930	3,687	4,066	4,553	4,812		
				전문인력	소계	소계	1,745	1,984	2,083	2,201	2,318		
					정신과 전문의	소계	-	X	X	-	-		
					정신건강 전문요원	소계	1,745	1,983	2,082	2,201	2,318		
				간호사	소계	535	572	580	592	617			
				사회복지사	소계	1,113	1,291	1,387	1,473	1,534			
				임상심리사	소계	97	120	115	115	126			
				작업치료사	소계	-	-	-	21	41			
				간호사	소계	소계	384	487	530	587	619		
				사회복지사	소계	소계	656	997	1,174	1,403	1,512		
				임상심리사	소계	소계	58	89	91	122	125		
				작업치료사	소계	소계	-	-	-	116	122		
				기타	소계	소계	87	130	188	124	116		
				광역	소계	계	소계	소계	311	463	474	628	685
						전문인력	소계	소계	232	286	307	328	367
							정신과 전문의	소계	-	X	X	-	-

구분						2019년	2020년	2021년	2022년	2023년			
				정신건강 전문요원	소계	232	285	306	328	367			
					간호사	52	60	60	56	81			
					사회복지사	166	209	232	259	272			
					임상심리사	14	16	14	10	8			
					작업치료사	-	-	-	X	6			
				간호사	소계	소계	12	30	22	36	48		
				사회복지사	소계	소계	51	116	117	225	227		
				임상심리사	소계	소계	X	7	7	7	13		
				작업치료사	소계	소계	-	-	-	13	10		
				기타	소계	소계	12	24	21	19	20		
			기초	소계	계	소계	소계	2,619	3,224	3,592	3,925	4,127	
					전문인력	소계	소계	1,513	1,698	1,776	1,873	1,951	
						정신건강 전문요원	소계	소계	1,513	1,698	1,776	1,873	1,951
							간호사	483	512	520	536	536	
							사회복지사	947	1,082	1,155	1,214	1,262	
							임상심리사	83	104	101	105	118	
					작업치료사		-	-	-	18	35		
					간호사	소계	소계	372	457	508	551	571	
					사회복지사	소계	소계	605	881	1,057	1,178	1,285	
					임상심리사	소계	소계	54	82	84	115	112	

구분							2019년	2020년	2021년	2022년	2023년
중독관리통합 지원센터	소계	소계	작업치료사	소계	소계	-	-	-	103	112	
			기타	소계	소계	75	106	167	105	96	
			계	소계	소계	222	263	275	314	337	
			전문인력	소계	소계	138	142	149	176	181	
				정신건강 전문요원	소계	소계	138	142	149	176	181
					간호사	소계	35	41	41	51	45
					사회복지사	소계	97	96	99	118	127
					임상심리사	소계	6	5	9	6	6
					작업치료사	소계	-	-	-	X	X
			간호사	소계	소계	17	21	21	27	29	
			사회복지사	소계	소계	58	88	94	92	108	
			임상심리사	소계	소계	6	7	5	9	9	
			작업치료사	소계	소계	-	-	-	8	6	
			기타	소계	소계	X	5	6	X	X	
자살예방센터	소계	소계	계	소계	소계	72	83	90	99	117	
			전문인력	소계	소계	40	39	59	40	48	
				정신건강 전문요원	소계	소계	40	39	59	40	48
					간호사	소계	X	X	X	5	15
					사회복지사	소계	36	35	55	35	32

구분						2019년	2020년	2021년	2022년	2023년	
권역별						임상심리사	-	-	-	-	X
				간호사	소계	소계	X	X	X	5	16
				사회복지사	소계	소계	25	36	22	47	40
				임상심리사	소계	소계	X	5	5	X	8
				작업치료사	소계	소계	-	-	-	X	X
				기타	소계	소계	X	X	X	X	X
	수도권	소계	소계	계	소계	소계	9,879	11,348	11,846	13,917	13,614
				전문인력	소계	소계	4,248	4,571	4,748	4,835	5,221
					정신과 전문의	소계	1,711	1,840	1,981	2,017	2,172
					정신건강 전문요원	소계	2,537	2,731	2,767	2,818	3,049
				간호사		976	963	908	871	985	
				사회복지사		1,255	1,421	1,497	1,539	1,592	
				임상심리사		306	347	362	387	439	
						작업치료사	-	-	-	21	33
				전공의	소계	소계	312	298	310	316	326
				간호사	소계	소계	1,830	2,550	2,517	3,065	2,216
				사회복지사	소계	소계	907	1,021	1,146	1,252	1,270
				임상심리사	소계	소계	170	188	243	270	265
				작업치료사	소계	소계	-	-	-	177	186
				기타	소계	소계	2,412	2,720	2,882	4,002	4,130

구분							2019년	2020년	2021년	2022년	2023년
전라권	소계	소계	계	소계	소계	3,181	3,314	3,496	4,226	4,142	
			전문인력	소계	소계	1,304	1,305	1,335	1,374	1,348	
				정신과 전문의	소계	429	397	397	403	386	
				정신건강 전문요원	소계	875	908	938	971	962	
					간호사	403	401	402	382	377	
					사회복지사	388	406	431	471	471	
					임상심리사	84	101	105	109	107	
				작업치료사	-	-	-	9	7		
			전공의	소계	소계	50	53	52	56	56	
			간호사	소계	소계	665	739	835	1,006	944	
			사회복지사	소계	소계	388	440	503	539	562	
			임상심리사	소계	소계	37	27	38	46	52	
			작업치료사	소계	소계	-	-	-	40	48	
			기타	소계	소계	737	750	733	1,165	1,132	
			경상권	소계	소계	계	소계	소계	6,562	6,947	7,018
전문인력	소계	소계				2,266	2,367	2,370	2,473	2,500	
	정신과 전문의	소계				925	951	953	967	981	
	정신건강 전문요원	소계				1,341	1,416	1,417	1,506	1,519	

구분						2019년	2020년	2021년	2022년	2023년			
					간호사	433	441	430	451	434			
					사회복지사	682	720	735	770	790			
					임상심리사	226	255	252	279	283			
					작업치료사	-	-	-	6	12			
			전공의	소계	소계	101	93	94	99	93			
			간호사	소계	소계	1,860	1,937	1,955	2,076	2,139			
			사회복지사	소계	소계	503	636	727	786	862			
			임상심리사	소계	소계	50	61	99	90	106			
			작업치료사	소계	소계	-	-	-	62	55			
			기타	소계	소계	1,782	1,853	1,773	2,895	2,909			
			강원권	소계	소계	계	소계	소계	738	779	797	905	883
						전문인력	소계	소계	256	259	271	268	253
							정신과 전문의	소계	95	91	96	86	82
						정신건강 전문요원	소계	소계	161	168	175	182	171
간호사	114	110					115	121	113				
사회복지사	32	43					43	44	39				
임상심리사	15	15					17	13	15				
작업치료사	-	-				-	X	X					
전공의	소계	소계				25	24	24	24	17			
간호사	소계	소계				200	209	202	190	201			

구분						2019년	2020년	2021년	2022년	2023년	
충청권	소계	소계	사회복지사	소계	소계	97	127	136	150	160	
			임상심리사	소계	소계	9	12	10	13	9	
			작업치료사	소계	소계	-	-	-	13	15	
			기타	소계	소계	151	148	154	247	228	
	계	소계	소계	2,988	3,173	3,297	3,855	3,938			
	전문인력	소계	소계	전문인력	소계	소계	1,022	1,076	1,078	1,108	1,178
				정신과 전문의	소계	소계	351	370	364	368	383
				정신건강 전문요원	소계	소계	671	706	714	740	795
					간호사	소계	331	326	322	319	353
					사회복지사	소계	276	314	323	328	337
					임상심리사	소계	64	66	69	76	78
					작업치료사	소계	-	-	-	17	27
	전공의	소계	소계	53	44	47	50	61			
	간호사	소계	소계	602	642	647	700	689			
	사회복지사	소계	소계	466	496	612	659	689			
	임상심리사	소계	소계	19	28	41	50	60			
	작업치료사	소계	소계	-	-	-	74	79			
기타	소계	소계	826	887	872	1,214	1,182				

* 인적 집계정보 5건 미만 'X', 자료 부존재 '-'

표 48-2 기관·권역에 따른 정신건강관련기관 유형 및 권역에 따른 상근인력의 직역 현황(직역, 기관 종류, 권역 순)

구분							2019년	2020년	2021년	2022년	2023년		
계	소계	소계	전체	소계	소계	소계	23,348	25,561	26,454	31,384	31,241		
			기관종류별	정신의료기관	소계	소계	17,670	19,086	19,195	23,580	23,124		
					종합병원 정신과	소계	소계	3,253	4,098	4,289	5,187	4,183	
					병원 정신과	소계	소계	6,963	5,553	1,178	821	839	
					정신병원	소계	소계	2,983	4,316	8,195	11,447	11,478	
						국립	소계	소계	473	501	733	1,029	1,018
						공립	소계	소계	77	157	394	487	534
						사립	소계	소계	2,433	3,658	7,068	9,931	9,926
					요양병원 정신과	소계	소계	-	-	111	48	48	
					한방병원 정신과	소계	소계	-	-	82	70	154	
					의원 정신과	소계	소계	4,471	5,119	5,332	6,003	6,411	
					한의원 정신과	소계	소계	-	-	8	X	11	
					정신요양시설	소계	소계	1,152	1,131	1,440	1,470	1,465	
					정신재활시설	소계	소계	1,302	1,311	1,388	1,368	1,386	
					정신건강복지센터	소계	소계	2,930	3,687	4,066	4,553	4,812	
			광역	소계		소계	311	463	474	628	685		

구분						2019년	2020년	2021년	2022년	2023년					
				기초	소계	소계	2,619	3,224	3,592	3,925	4,127				
				중독관리통합지원센터	소계	소계	222	263	275	314	337				
				자살예방센터	소계	소계	72	83	90	99	117				
			권역별	수도권	소계	소계	9,879	11,348	11,846	13,917	13,614				
				전라권	소계	소계	3,181	3,314	3,496	4,226	4,142				
				경상권	소계	소계	6,562	6,947	7,018	8,481	8,664				
				강원권	소계	소계	738	779	797	905	883				
				충청권	소계	소계	2,988	3,173	3,297	3,855	3,938				
			전문인력	소계	소계	전체	소계	소계	소계	9,096	9,578	9,802	10,058	10,500	
						기관종류별	정신의료기관	소계	소계	소계	6,264	6,481	6,589	6,724	7,017
								종합병원 정신과	소계	소계	1,300	1,437	1,405	1,397	1,422
병원 정신과	소계	소계						2,215	1,733	425	185	211			
정신병원	소계	소계						946	1,318	2,601	2,779	2,838			
	국립	소계					241	252	386	521	533				
	공립	소계					27	68	168	164	219				
	사립	소계					678	998	2,047	2,094	2,086				
요양병원 정신과	소계	소계					-	-	X	5	6				
한방병원 정신과	소계	소계				-	-	14	9	11					

구분						2019년	2020년	2021년	2022년	2023년			
				의원 정신과	소계	1,803	1,993	2,139	2,348	2,525			
				한의원 정신과	소계	-	-	X	X	X			
			정신요양시설	소계	소계	190	190	183	188	207			
			정신재활시설	소계	소계	719	742	739	729	729			
			정신건강복지센터	소계	소계	1,745	1,984	2,083	2,201	2,318			
				광역	소계	232	286	307	328	367			
				기초	소계	1,513	1,698	1,776	1,873	1,951			
			중독관리통합지원 센터	소계	소계	138	142	149	176	181			
			자살예방센터	소계	소계	40	39	59	40	48			
			권역별	수도권	소계	소계	4,248	4,571	4,748	4,835	5,221		
				전라권	소계	소계	1,304	1,305	1,335	1,374	1,348		
				경상권	소계	소계	2,266	2,367	2,370	2,473	2,500		
				강원권	소계	소계	256	259	271	268	253		
				충청권	소계	소계	1,022	1,076	1,078	1,108	1,178		
			정신 과전 문의	소계	전체	소계	소계	소계	3,511	3,649	3,791	3,841	4,004
					기관종류별	정신의료기관	소계	소계	3,511	3,648	3,790	3,841	4,004
				종합병원 정신과			소계	672	715	720	696	693	

구분						2019년	2020년	2021년	2022년	2023년			
				병원 정신과	소계	933	708	172	84	93			
				정신병원	소계	339	508	1,022	1,039	1,032			
					국립	26	24	31	38	42			
					공립	11	22	43	39	42			
					사립	302	462	948	962	948			
					요양병원 정신과	소계	-	-	X	X	X		
				한방병원 정신과	소계	-	-	8	6	7			
				의원 정신과	소계	1,567	1,717	1,863	2,012	2,171			
				한의원 정신과	소계	-	-	X	X	X			
				정신건강복지센터	소계	소계	-	X	X	-	-		
			광역		소계	-	X	X	-	-			
			권역별	수도권	소계	소계	1,711	1,840	1,981	2,017	2,172		
				전라권	소계	소계	429	397	397	403	386		
				경상권	소계	소계	925	951	953	967	981		
				강원권	소계	소계	95	91	96	86	82		
				충청권	소계	소계	351	370	364	368	383		
			정신 건강 전문 요원	소계	전체	소계	소계	소계	5,585	5,929	6,011	6,217	6,496

구분				2019년	2020년	2021년	2022년	2023년	
	기관종류별	정신의료기관	소계	소계	2,753	2,833	2,799	2,883	3,013
			종합병원 정신과	소계	628	722	685	701	729
			병원 정신과	소계	1,282	1,025	253	101	118
			정신병원	소계	607	810	1,579	1,740	1,806
				국립	215	228	355	483	491
				공립	16	46	125	125	177
				사립	376	536	1,099	1,132	1,138
			요양병원 정신과	소계	-	-	-	X	X
		한방병원 정신과	소계	-	-	6	X	X	
		의원 정신과	소계	236	276	276	336	354	
		정신요양시설	소계	소계	190	190	183	188	207
		정신재활시설	소계	소계	719	742	739	729	729
		정신건강복지센터	소계	소계	1,745	1,983	2,082	2,201	2,318
			광역	소계	232	285	306	328	367
			기초	소계	1,513	1,698	1,776	1,873	1,951
		중독관리통합지원 센터	소계	소계	138	142	149	176	181
		자살예방센터	소계	소계	40	39	59	40	48

구분						2019년	2020년	2021년	2022년	2023년
	권역별	수도권	소계	소계	2,537	2,731	2,767	2,818	3,049	
		전라권	소계	소계	875	908	938	971	962	
		경상권	소계	소계	1,341	1,416	1,417	1,506	1,519	
		강원권	소계	소계	161	168	175	182	171	
		충청권	소계	소계	671	706	714	740	795	
	간호사	전체	소계	소계	소계	2,257	2,241	2,177	2,144	2,262
		기관종류별	정신의료기관	소계	소계	1,407	1,368	1,309	1,251	1,325
				종합병원 정신과	소계	305	336	307	301	310
				병원 정신과	소계	699	539	157	45	55
				정신병원	소계	337	417	789	855	905
					국립	189	194	294	378	386
					공립	6	30	93	92	138
					사립	142	193	402	385	381
			의원 정신과	소계	66	76	56	50	55	
			정신요양시설	소계	소계	124	123	116	114	131
			정신재활시설	소계	소계	152	133	127	131	129
			정신건강복지센터	소계	소계	535	572	580	592	617
				광역	소계	52	60	60	56	81
				기초	소계	483	512	520	536	536

구분				2019년	2020년	2021년	2022년	2023년			
			중독관리통합지원센터	소계	소계	35	41	41	51	45	
			자살예방센터	소계	소계	X	X	X	5	15	
		권역별	수도권	소계	소계	976	963	908	871	985	
			전라권	소계	소계	403	401	402	382	377	
			경상권	소계	소계	433	441	430	451	434	
			강원권	소계	소계	114	110	115	121	113	
			충청권	소계	소계	331	326	322	319	353	
			전체	소계	소계	2,633	2,904	3,029	3,152	3,229	
		사회복지사	기관종류별	정신의료기관	소계	소계	796	848	851	900	911
					종합병원 정신과	소계	91	106	103	113	120
				병원 정신과	소계	453	367	65	35	41	
				정신병원	소계	225	333	636	705	719	
					국립	14	21	38	67	68	
					공립	9	12	24	22	27	
					사립	202	300	574	616	624	
한방병원 정신과	소계			-	-	6	X	X			
의원 정신과	소계	27	42	41	44	27					

구분						2019년	2020년	2021년	2022년	2023년
			정신요양시설	소계	소계	62	66	66	69	72
			정신재활시설	소계	소계	529	568	571	557	553
			정신건강복지센터	소계	소계	1,113	1,291	1,387	1,473	1,534
				광역	소계	166	209	232	259	272
				기초	소계	947	1,082	1,155	1,214	1,262
			중독관리통합지원센터	소계	소계	97	96	99	118	127
			자살예방센터	소계	소계	36	35	55	35	32
		권역별	수도권	소계	소계	1,255	1,421	1,497	1,539	1,592
			전라권	소계	소계	388	406	431	471	471
			경상권	소계	소계	682	720	735	770	790
			강원권	소계	소계	32	43	43	44	39
			충청권	소계	소계	276	314	323	328	337
	임상심리사	전체	소계	소계	소계	695	784	805	864	922
		기관종류별	정신의료기관	소계	소계	550	617	639	702	744
				종합병원 정신과	소계	232	280	275	277	290
			병원 정신과	소계	130	119	31	21	21	
			정신병원	소계	45	60	154	161	160	
				국립	12	13	23	29	28	

구분					2019년	2020년	2021년	2022년	2023년	
				공립	X	X	8	9	10	
				사립	32	43	123	123	122	
				요양병원 정신과	소계	-	-	-	X	X
				의원 정신과	소계	143	158	179	241	271
			정신요양시설	소계	소계	X	X	X	X	X
			정신재활시설	소계	소계	38	41	41	40	44
			정신건강복지센터	소계	소계	97	120	115	115	126
				광역	소계	14	16	14	10	8
				기초	소계	83	104	101	105	118
			중독관리통합지원 센터	소계	소계	6	5	9	6	6
		자살예방센터	소계	소계	-	-	-	-	X	
	지역별	수도권	소계	소계	306	347	362	387	439	
		전라권	소계	소계	84	101	105	109	107	
		경상권	소계	소계	226	255	252	279	283	
		강원권	소계	소계	15	15	17	13	15	
		충청권	소계	소계	64	66	69	76	78	
	작업 치료사	전체	소계	소계	소계	-	-	-	57	83
		기관종류별	정신의료기관	소계	소계	-	-	-	30	33

구분						2019년	2020년	2021년	2022년	2023년	
				종합병원 정신과	소계	-	-	-	10	9	
				병원 정신과	소계	-	-	-	-	X	
				정신병원	소계	-	-	-	19	22	
					국립	-	-	-	9	9	
					공립	-	-	-	X	X	
					사립	-	-	-	8	11	
				의원 정신과	소계	-	-	-	X	X	
				정신요양시설	소계	소계	-	-	-	X	X
				정신재활시설	소계	소계	-	-	-	X	X
				정신건강복지센터	소계	소계	-	-	-	21	41
					광역	소계	-	-	-	X	6
					기초	소계	-	-	-	18	35
			중독관리통합지원 센터	소계	소계	-	-	-	X	X	
			권역별	수도권	소계	소계	-	-	-	21	33
				전라권	소계	소계	-	-	-	9	7
				경상권	소계	소계	-	-	-	6	12
				강원권	소계	소계	-	-	-	X	X
				충청권	소계	소계	-	-	-	17	27

구분							2019년	2020년	2021년	2022년	2023년			
전공의	소계	소계	전체	소계	소계	소계	541	512	527	545	553			
			기관종류별	정신의료기관	소계	소계	소계	541	512	527	545	553		
					종합병원 정신과	소계	소계	449	434	437	459	474		
					병원 정신과	소계	소계	62	43	19	-	-		
					정신병원	소계	소계	29	32	71	82	78		
						국립	소계	22	23	38	55	49		
						공립	소계	-	-	9	9	9		
						사립	소계	7	9	24	18	20		
					의원 정신과	소계	X	X	-	X	X			
			권역별	수도권	소계	소계	312	298	310	316	326			
				전라권	소계	소계	50	53	52	56	56			
				경상권	소계	소계	101	93	94	99	93			
				강원권	소계	소계	25	24	24	24	17			
				충청권	소계	소계	53	44	47	50	61			
			간호사	소계	소계	전체	소계	소계	소계	5,157	6,077	6,156	7,037	6,189
						기관종류별	정신의료기관	소계	소계	소계	4,580	5,391	5,319	6,126
종합병원 정신과	소계	소계						967	1,633	1,642	2,233	1,234		
병원 정신과	소계	소계						2,394	1,941	354	234	243		

구분						2019년	2020년	2021년	2022년	2023년		
				정신병원	소계	914	1,455	2,931	3,276	3,319		
					국립	36	37	46	74	65		
					공립	31	40	141	133	117		
					사립	847	1,378	2,744	3,069	3,137		
					요양병원 정신과	소계	-	-	33	12	17	
						한방병원 정신과	소계	-	-	33	21	71
							의원 정신과	소계	305	362	326	350
					정신요양시설	소계	소계	165	169	273	283	252
						정신재활시설	소계	소계	7	7	10	9
					정신건강복지센터	소계	소계	384	487	530	587	619
						광역	소계	12	30	22	36	48
						기초	소계	372	457	508	551	571
				중독관리통합지원 센터	소계	소계	17	21	21	27	29	
				자살예방센터	소계	소계	X	X	X	5	16	
				권역별	수도권	소계	소계	1,830	2,550	2,517	3,065	2,216
					전라권	소계	소계	665	739	835	1,006	944
					경상권	소계	소계	1,860	1,937	1,955	2,076	2,139
					강원권	소계	소계	200	209	202	190	201

구분							2019년	2020년	2021년	2022년	2023년
				총청권	소계	소계	602	642	647	700	689
사회복지사	소계	소계	전체	소계	소계	소계	2,361	2,720	3,124	3,386	3,543
				기관종류별	정신의료기관	소계	소계	475	449	446	440
			종합병원 정신과			소계	136	127	126	146	147
			병원 정신과			소계	176	123	29	13	13
			정신병원			소계	63	90	207	196	198
						국립	-	-	5	9	11
						공립	-	6	9	9	7
						사립	63	84	193	178	180
			요양병원 정신과			소계	-	-	X	6	6
			한방병원 정신과			소계	-	-	X	X	X
			의원 정신과			소계	100	109	79	78	80
			정신요양시설	소계	소계	667	678	855	873	903	
			정신재활시설	소계	소계	480	472	533	531	534	
			정신건강복지센터	소계	소계	656	997	1,174	1,403	1,512	
광역	소계	51		116	117	225	227				
기초	소계	605		881	1,057	1,178	1,285				

구분							2019년	2020년	2021년	2022년	2023년			
				중독관리통합지원센터	소계	소계	58	88	94	92	108			
				자살예방센터	소계	소계	25	36	22	47	40			
			권역별	수도권	소계	소계	907	1,021	1,146	1,252	1,270			
				전라권	소계	소계	388	440	503	539	562			
				경상권	소계	소계	503	636	727	786	862			
				강원권	소계	소계	97	127	136	150	160			
				충청권	소계	소계	466	496	612	659	689			
				총계	소계	소계	285	316	431	469	492			
			임상심리사	소계	소계	전체	소계	소계	소계	285	316	431	469	492
						기관종류별	정신의료기관	소계	소계	소계	213	211	321	327
종합병원 정신과	소계	소계						134	117	147	150	130		
병원 정신과	소계	소계						20	19	9	6	X		
정신병원	소계	소계						X	7	28	34	41		
	국립	소계						-	-	X	7	5		
	공립	소계						-	-	X	-	-		
	사립	소계						X	7	24	27	36		
요양병원 정신과	소계	소계						-	-	X	-	-		
의원 정신과	소계	소계				56	68	134	137	158				

구분						2019년	2020년	2021년	2022년	2023년			
작업치료사	소계	소계	지역별	한의원 정신과	소계	-	-	X	-	X			
				정신재활시설	소계	6	X	9	8	15			
				정신건강복지센터	소계	58	89	91	122	125			
					광역	X	7	7	7	13			
					기초	54	82	84	115	112			
				중독관리통합지원 센터	소계	6	7	5	9	9			
				자살예방센터	소계	X	5	5	X	8			
				권역별	수도권	소계	소계	170	188	243	270	265	
					전라권	소계	소계	37	27	38	46	52	
					경상권	소계	소계	50	61	99	90	106	
					강원권	소계	소계	9	12	10	13	9	
					충청권	소계	소계	19	28	41	50	60	
			기관종류별	전체	소계	소계	소계	-	-	-	366	383	
				정신의료기관	소계	소계	소계	-	-	-	164	184	
					종합병원 정신과	소계	소계	소계	-	-	-	95	97
					병원 정신과	소계	소계	소계	-	-	-	X	X
					정신병원	소계	소계	소계	-	-	-	8	6
						국립	소계	소계	소계	-	-	-	X

구분							2019년	2020년	2021년	2022년	2023년	
					사립	소계	-	-	-	5	X	
					요양병원 정신과	소계	-	-	-	10	5	
					의원 정신과	소계	-	-	-	47	72	
				정신요양시설	소계	소계	-	-	-	56	50	
				정신재활시설	소계	소계	-	-	-	19	18	
				정신건강복지센터	소계	소계	-	-	-	116	122	
					광역	소계	-	-	-	13	10	
					기초	소계	-	-	-	103	112	
				중독관리통합지원 센터	소계	소계	-	-	-	8	6	
				자살예방센터	소계	소계	-	-	-	X	X	
			권역별	수도권	소계	소계	-	-	-	177	186	
				전라권	소계	소계	-	-	-	40	48	
				경상권	소계	소계	-	-	-	62	55	
				강원권	소계	소계	-	-	-	13	15	
				충청권	소계	소계	-	-	-	74	79	
기타	소계	소계	전체	소계	소계	소계	5,908	6,358	6,414	9,523	9,581	
			기관종류별	정신의료기관	소계	소계	소계	5,597	6,042	5,993	9,254	9,330
				종합병원 정신과	소계	소계	소계	267	350	532	707	679

구분				2019년	2020년	2021년	2022년	2023년	
	병원 정신과	소계		2,096	1,694	342	379	364	
		정신병원	소계		1,028	1,414	2,357	5,072	4,998
			국립		174	189	256	360	353
			공립		19	43	65	172	182
			사립		835	1,182	2,036	4,540	4,463
		요양병원 정신과	소계	-	-	69	15	14	
		한방병원 정신과	소계	-	-	34	39	70	
		의원 정신과	소계	2,206	2,584	2,654	3,039	3,200	
	한의원 정신과	소계	-	-	5	X	5		
	정신요양시설	소계	소계	130	94	129	70	53	
	정신재활시설	소계	소계	90	86	97	72	76	
	정신건강복지센터	소계	소계	87	130	188	124	116	
		광역	소계	12	24	21	19	20	
		기초	소계	75	106	167	105	96	
	중독관리통합지원 센터	소계	소계	X	5	6	X	X	
	자살예방센터	소계	소계	X	X	X	X	X	
	권역별	수도권	소계	소계	2,412	2,720	2,882	4,002	4,130

구분				2019년	2020년	2021년	2022년	2023년		
			전라권	소계	소계	737	750	733	1,165	1,132
			경상권	소계	소계	1,782	1,853	1,773	2,895	2,909
			강원권	소계	소계	151	148	154	247	228
			충청권	소계	소계	826	887	872	1,214	1,182

* 인적 집계정보 5건 미만 'X', 자료 부존재 '-'



보건복지부 국립정신건강센터
[우]04933 서울특별시 광진구 용마산로 127 대표전화(02)2204-0114