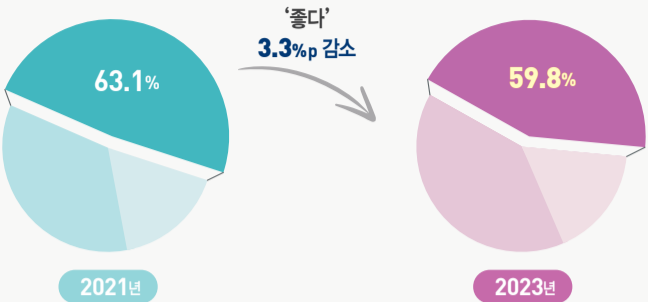


# 2023 정신건강에 관한 서울시민 인식조사


## I 정신건강에 관한 인식 변화

- 조사주기: 격년
- 조사대상: 서울시에 거주하는 만 15세 이상 65세 미만 남녀 1,000명

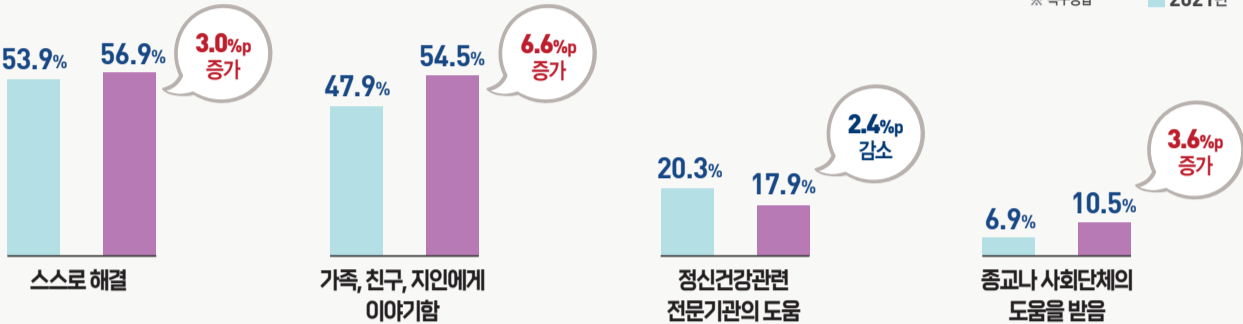
### 주관적 정신건강상태



### 정신건강 문제 경험 수

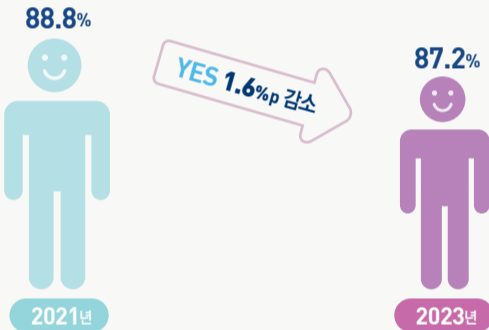


### 정신건강 문제 대처방법



### 정신질환에 대한 인식

※ '정신질환은 보통 질병과 마찬가지로 의학적으로 치료해야 할 하나의 질병이다' 및 '정신질환은 치료가 가능하다' 문항에 긍정적으로 응답한 비율의 평균



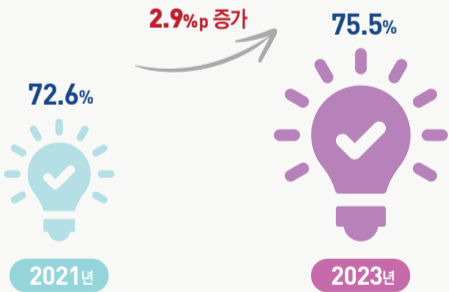
### 정신질환자에 대한 인식

※ '정신질환자 이용시설이 우리 동네에 들어와도 받아들일 수 있다' 및 '정신질환자의 관리와 치료에 더 많은 국가 예산이 쓰여야 한다' 문항에 긍정적으로 응답한 비율의 평균

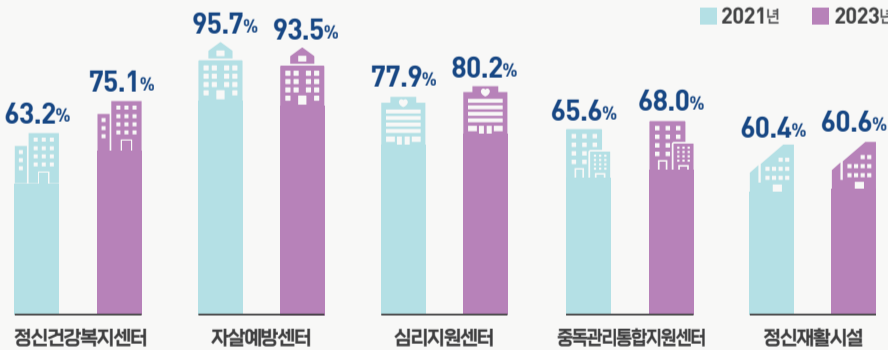


### 정신건강서비스 제공 기관 인지도

#### 인지도 평균

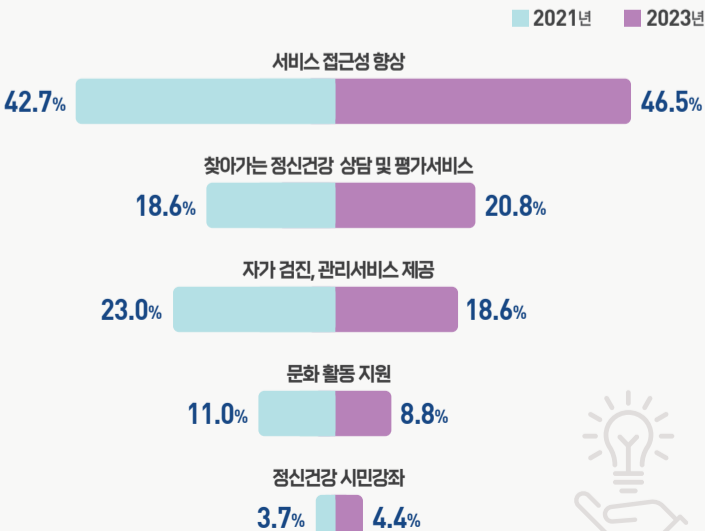


#### 기관유형별 인지도



### 정신건강 서비스 요구도

#### 정신건강 향상을 위한 지원사업



#### 정신질환 회복을 위한 지원사업

