



# 2022 경찰통계연보

POLICE STATISTICAL YEAR BOOK 2022



경 찰 청  
KOREAN NATIONAL POLICE AGENCY



## 일러두기

1. 「2022 경찰통계연보」는 치안정책 수립 및 집행, 연구활동을 위한 기초자료로 활용할 목적으로 작성하였습니다.
2. 이 연보의 자료는 2022. 12. 31.을 기준으로 작성하였으며, 이에 의하지 않은 것은 따로 그 기준을 표시하였습니다.
3. 각 표에서는 시계열 분석을 위해 최근 10년 이상의 통계를 수록하였으나, 이에 따르지 못한 통계가 있을 수도 있습니다.
4. 수록사항 중 계수가 단위 미만인 수는 반올림하였으므로 항목별 내용과 합계가 일치하지 않을 수도 있습니다.
5. 통계표 중 전년도 연보와 일치하지 않는 것은 이번 연도에 정정한 것입니다.
6. 각각의 통계자료마다 출처와 연락처가 기재되어 있으니 추가정보가 필요한 경우에는 소관 부서로 문의하시기 바랍니다.
7. 본 통계연보는 경찰청 누리집(<https://www.police.go.kr>)을 통해서도 이용할 수 있습니다.

# 발 간 사

“현실에 대한 정확한 이해와 진단은  
「선도적 미래치안」으로 향하는  
출발점입니다.”





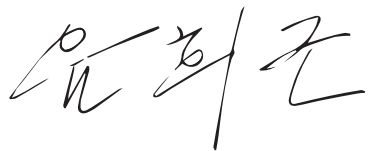
우리는 지금, 그 어느 때보다 급격하고 거대한 대전환의 시대를 살아가고 있습니다. 과학기술의 발달로 우리의 일상을 둘러싼 사회현상은 날로 복잡해지고, 변화의 주기가 짧아지면서 미래사회의 불확실성 또한 커지고 있습니다.

그간 경험하지 못한 새로운 변화의 흐름 속에서, 정확한 통계자료의 필요성과 가치 역시 나날이 높아지고 있습니다. 다가오는 내일에 대비하기 위해서는 오늘 우리가 어디에 어떤 모습으로 서 있는지 객관적으로 바라보고 이해할 필요가 있기 때문입니다.

국민을 범죄와 사고로부터 안전하게 보호해야 할 책임을 지고 있는 경찰에게 치안통계는 각별한 의미를 지닙니다. 그간 축적된 통계자료를 바탕으로 치안정책의 완성도를 높이고, 사회현상을 냉철하게 분석·진단하여 다가오는 미래에 선제적으로 대비해야 합니다. 경찰활동에 대한 객관적 자료를 투명하게 공개하여, 경찰이 국민 앞에서 더 큰 책임감을 품고 봉사하는 계기로 삼겠습니다.

올해로 제66호를 맞은 「경찰통계연보」가 치안정책에 대한 이해를 높이고, ‘실력있고 당당한 경찰, 국민이 신뢰하는 안심 공동체’로 나아가는 밑거름이 되기를 기대합니다.

2023년 11월  
경 찰 청 장



# CONTENTS

## Statistics

### 주요 통계 그래프

---

#### 주요 치안통계

• 경찰서 및 지구대·파출소 연도별 변화 .....	I
• 경찰 인력.....	I
• 예산 현황.....	IV
• 계급별 현원 및 평균연령.....	V
• 인사 관리.....	V
• 112 신고.....	VI
• 지하철경찰대 활동.....	VII
• 성매매 사범 단속 현황.....	VII
• 풍속업소 단속.....	VIII
• 가정폭력 검거 현황.....	IX
• 학교폭력 검거 현황.....	IX
• 실종 아동등 발생 현황 (18세 미만).....	X
• 중요교통지표 변화 추이.....	XI
• 교통사고 분석.....	XII
• 지역별 교통사고 인명피해.....	XIII
• 자동차 단속 및 처리.....	XIII
• 연도별 집회시위 발생 현황.....	XIV
• 차량보유 현황.....	XV
• 범죄 발생 및 검거.....	XVI
• 성폭력 발생 및 검거 현황.....	XVIII
• 사이버범죄 발생 및 검거.....	XIX
• 디지털 증거 분석 현황.....	XXI

## 제 1 장

## 기획조정관실

1. 연도별 경찰관서.....	4
2. 연도별 경찰공무원 정원.....	6
3. 관서별 경찰공무원 정원.....	7
4. 기능별 경찰공무원 정원.....	8
5. 시도청별 경찰관 1인당 담당인구 현황.....	9
6. 경찰서 및 지구대별 관할 인구.....	10
7. 연도별 경찰예산.....	12
8. 경찰재산 현황.....	14
9. 국가소송 수행현황.....	16
10. 행정소송 수행현황.....	18
11. 행정심판 처리현황.....	19

## 제 2 장

## 경무인사기획관실

1. 경찰관서 문서수발.....	24
2. 경찰청 기능별 문서수발.....	26
3. 경찰공무원 연령 현황.....	30
4. 경찰공무원 현계급 근속년한 현황.....	32
5. 경찰공무원 총 근속년한 현황.....	33
6. 경찰공무원 인사관리.....	34
7. 경찰공무원 승진임용 현황.....	36
8. 경찰공무원 포상.....	38
9. 경찰공무원 채용현황.....	40

# CONTENTS

10. 경찰공무원 교육훈련.....	41
11. 경찰공무원 해외 장기교육 현황.....	42
12. 경찰공무원 해외 단기교육 현황.....	43
13. 경찰교육기관 교육 훈련 현황.....	44
14. 순직·공상경찰관 현황.....	46

## 제 3 장

### 치안상황관리관실

1. 112 신고 접수·처리 현황.....	52
2. 112신고 시스템 현황.....	54

## 제 4 장

### 생활안전국

1. 지하철경찰대 활동.....	58
2. 자율방범대 운영 현황.....	59
3. 경비업체 현황.....	59
4. 경비지도사 자격취득 현황.....	60
5. 유실물 처리 실적.....	61
6. 경범죄 통고처분 현황.....	62
7. 즉결심판 청구 및 처리.....	64
8. 22년 위반법규별 즉결심판 청구현황.....	66
9. 성매매 사범 단속 현황.....	69
10. 풍속업소 영업현황.....	70
11. 풍속업소 단속현황.....	72
12. 사행성 게임장.....	74
13. 불법무기 자진신고.....	76

14. 총기사고.....	77
15. 총포 및 화약류 관리현황.....	78
16. 화약류 사고.....	80
17. 가정폭력 검거 현황.....	82
18. 아동학대 검거 및 조치현황.....	82
19. 학교폭력 검거 및 조치현황.....	82
20. 117 운영 현황.....	83
21. 소년범 현황.....	84
22. 죄종별 소년범 현황.....	86
23. 원인별 소년범 현황.....	88
24. 학력 및 연령별 소년범 현황.....	90
25. 가족사항·생활정도별 소년범 현황.....	92
26. 전과·송치의견별 소년범 현황.....	94
27. 청소년보호법 위반사범 단속현황.....	96
28. 실종아동등 및 가출인 신고처리 현황.....	98
29. 아동안전지킴이 현황.....	99
30. 아동안전지킴이집 현황.....	100
31. 주취자 응급의료센터 보호 현황.....	101

## 제 5 장

### 교통국

1. 중요 교통지표의 추이.....	106
2. 자동차 등록 현황.....	107
3. 도로 현황.....	108
4. 운전면허 소지자.....	110
5. 연도별 운전면허 현황.....	112
6. 시·도별 운전자 특별교통안전교육 실시 현황.....	116

# CONTENTS

7. 교통안전시설.....	118
8. 시·도경찰청별 교통사고 현황.....	120
9. 시간대별 교통사고 현황.....	122
10. 요일별 교통사고 현황.....	124
11. 월별 교통사고 현황.....	126
12. 시·도경찰청별 교통사고 사망자.....	128
13. 시·도경찰청별 교통사고 부상자.....	132
14. 법규위반별 교통사고 현황.....	136
15. 인구 10만명당, 자동차 1만대당, 1,000세대당 교통사고.....	138
16. 차종별 교통사고 현황.....	140
17. 운전면허취득 경과년수별 교통사고 현황.....	142
18. 가해운전자의 법규위반별, 연령층별 교통사고 현황.....	144
19. 음주운전 교통사고 현황.....	145
20. 시·도경찰청별 자전거 교통사고 현황.....	146
21. 기상상태별·사고유형별 교통사고 현황.....	148
22. 사고유형별·도로형태별 교통사고 현황.....	150
23. 사고유형별·도로선형별 교통사고 현황.....	152
24. 대형 교통사고 현황.....	154
25. 8대광역시 시·도경찰청별 교통사고 현황.....	155
26. 고속도로순찰대 지구대별 교통사고 현황.....	156
27. 고속도로 노선별 교통사고 현황.....	158
28. 고속도로 도로구역별 교통사고 현황.....	159
29. 뺑소니 교통사고 현황.....	160
30. 연도별 자동차 단속 및 처리.....	161
31. 교통법규 위반자 처리상황(운전자).....	162
32. 교통법규 위반자 처리상황(보행자).....	168

## 제 6 장

## 경비국

1. 경찰력 동원 집회시위 현황.....	174
2. 중요경비경찰력 동원.....	176
3. 청원경찰 현황.....	178
4. 경찰항공기 보유 현황.....	180
5. 의무경찰 선발 현황.....	182

## 제 7 장

## 공공안녕정보국

1. 집회시위 개최 현황.....	186
2. 집회신고 중 개최·미개최 현황.....	187

## 제 8 장

## 외사국

1. 주한 외국공관 현황.....	192
2. 경찰주재관 및 인터폴 파견 현황.....	193
3. 국외도피사범 국내송환 현황.....	194

## 제 9 장

## 감사관실

1. 민원서류 처리.....	200
-----------------	-----

# CONTENTS

## 제 10 장

### 미래치안정책국

1. 정보통신장비(유선, 무선, 휴대폰) 현황.....	206
2. 일반장비 보유현황.....	208
3. 차량 보유현황.....	210

## 제 11 장

### 수사기획조정관실

1. 주요범죄 지표추이.....	218
2. 주요 죄종별 발생·검거.....	219
3. 7개 시도청과 기타 시도청의 범죄분류별 비교.....	220
4. 연도별 중요범죄 발생 및 검거.....	222
5. 시도청별 중요범죄 발생 및 검거.....	226
6. 죄종별 발생 및 검거상황.....	228
7. 죄종별 재산 피해상황.....	241
8. 범죄의 수사 단서별 현황.....	242
9. 범죄 발생시간대별 현황.....	244
10. 범죄자 연령별 현황.....	246
11. 범죄자 범행동기별 현황.....	248
12. 연도별 여성범죄자.....	250
13. 연도별 정신장애범죄자.....	252
14. 사법경찰관 결정.....	254
15. 구속·불구속 상황.....	282
16. 지명수배·통보자 검거 현황.....	310
17. 유치장 현황.....	312
18. 영상녹화제 실시 현황.....	314



19. 피해자 성별 연령.....	316
20. 피해자 피해시 상황.....	318
21. 범죄자와 피해자와의 관계.....	320
22. 자살원인 및 발견장소.....	322
23. 자살자 연령대별 현황.....	324
24. 자살 원인 및 수단별 현황.....	326

## 제 12 장

### 수사국

1. 공무원 직무관련 범죄 검거 현황.....	332
2. 공무원 범죄 소속기관별 현황.....	333
3. 집회 및 시위에 관한 법률 위반 처리 현황.....	334
4. 전화금융사기 발생 및 검거 현황.....	335

## 제 13 장

### 형사국

1. 시·도별 마약사범 검거 및 처리.....	340
2. 공무집행 방해사범 검거현황.....	342
3. 여성·아동학대 피해자 해바라기센터 방문 현황.....	344
4. 성폭력 발생 및 검거 현황.....	345
5. 성폭력 미검률 및 재범률.....	345
6. 성폭력 피해아동·장애인 조사시 전문가 참여 현황.....	346
7. 성폭력 피해아동·장애인 조사시 속기사 지원 현황.....	347
8. 카메라등이용촬영 발생 및 검거, 피해자 현황.....	347
9. 외국인 범죄.....	348
10. 변사 현황.....	349

# CONTENTS

## 제 14 장

### 사이버수사국

---

1. 사이버범죄 발생 및 검거.....	354
2. 시·도청별 사이버범죄 발생 및 검거.....	355
3. 사이버금융범죄 피해액.....	362
4. 사이버사기 피해액.....	362
5. 사이버사건 피의자 연령별 현황.....	362
6. 디지털 증거분석 현황.....	363

## 제 15 장

### 과학수사관리관실

---

1. 지문감정 처리 현황.....	368
2. DNA 처리 현황.....	368
3. 몽타주 및 족적 처리 현황.....	369
4. 폴리그래프 검사 및 법최면 현황.....	371
5. 국과수 연도별 감정처리 현황.....	372
6. 국과수 부서별 감정처리 현황.....	374

## 제16 장

## 안보수사국

1. 국가안보 위해사범 검거 현황	386
2. 북한이탈주민 신변보호 현황	386
3. 첨단안보사범 검거 현황	387
4. 산업기술유출사범 검거 현황	388

## 제17 장

## 경찰병원

1. 연도별 환자 진료	392
2. 진료과목별·월별·신분별 진료	394

## 제18 장

## 부록

1. 경찰조직 연혁	402
2. 경찰소관법령 제·개정 현황	468
3. 경찰기구표	506



## Statistics

## 주요 통계 그래프

## 주요 치안통계

• 경찰서 및 지구대·파출소 연도별 변화 .....	I	• 실종 아동등 발생 현황 (18세 미만) .....	X
• 경찰 인력 .....	I	• 중요교통지표 변화 추이 .....	XI
• 예산 현황 .....	IV	• 교통사고 분석 .....	XII
• 계급별 현원 및 평균연령 .....	V	• 지역별 교통사고 인명피해 .....	XIII
• 인사 관리 .....	V	• 자동차 단속 및 처리 .....	XIII
• 112 신고 .....	VI	• 연도별 집회시위 발생 현황 .....	XIV
• 지하철경찰대 활동 .....	VII	• 차량보유 현황 .....	XV
• 성매매 사범 단속 현황 .....	VII	• 범죄 발생 및 검거 .....	XVI
• 풍속업소 단속 .....	VIII	• 성폭력 발생 및 검거 현황 .....	XVIII
• 가정폭력 검거 현황 .....	IX	• 사이버범죄 발생 및 검거 .....	XIX
• 학교폭력 검거 현황 .....	IX	• 디지털 증거 분석 현황 .....	XXI

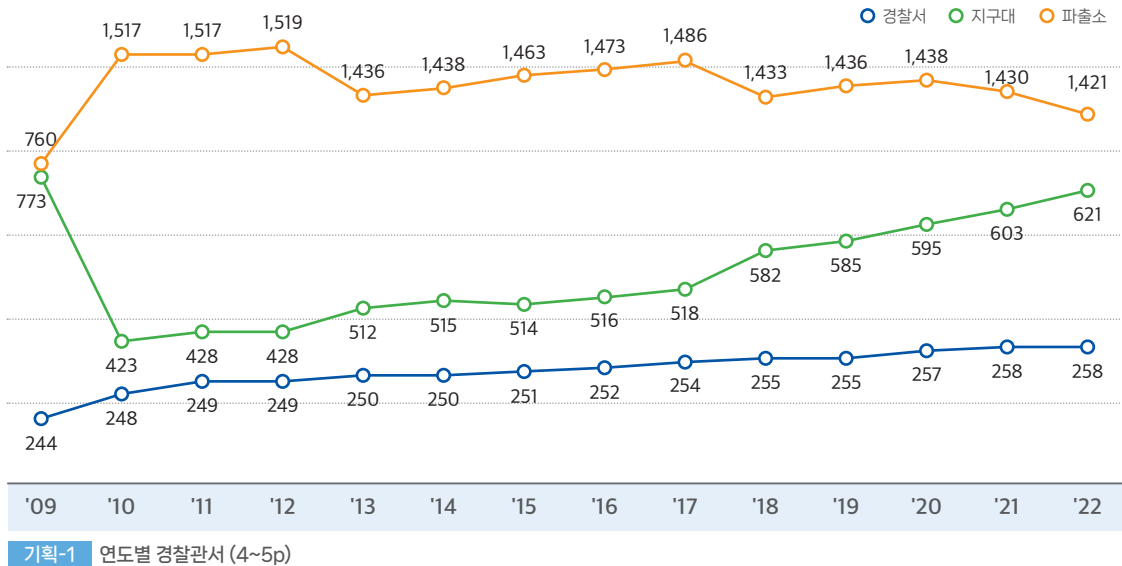


## 주요 치안통계



### 경찰서 및 지구대·파출소 연도별 변화

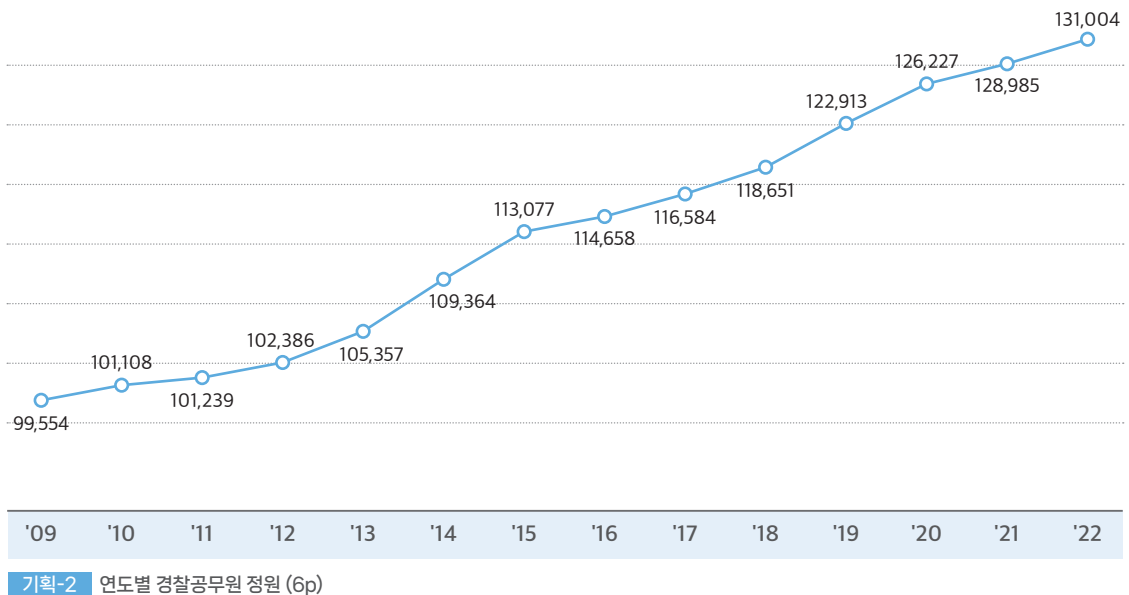
(단위 : 개)



### 경찰 인력

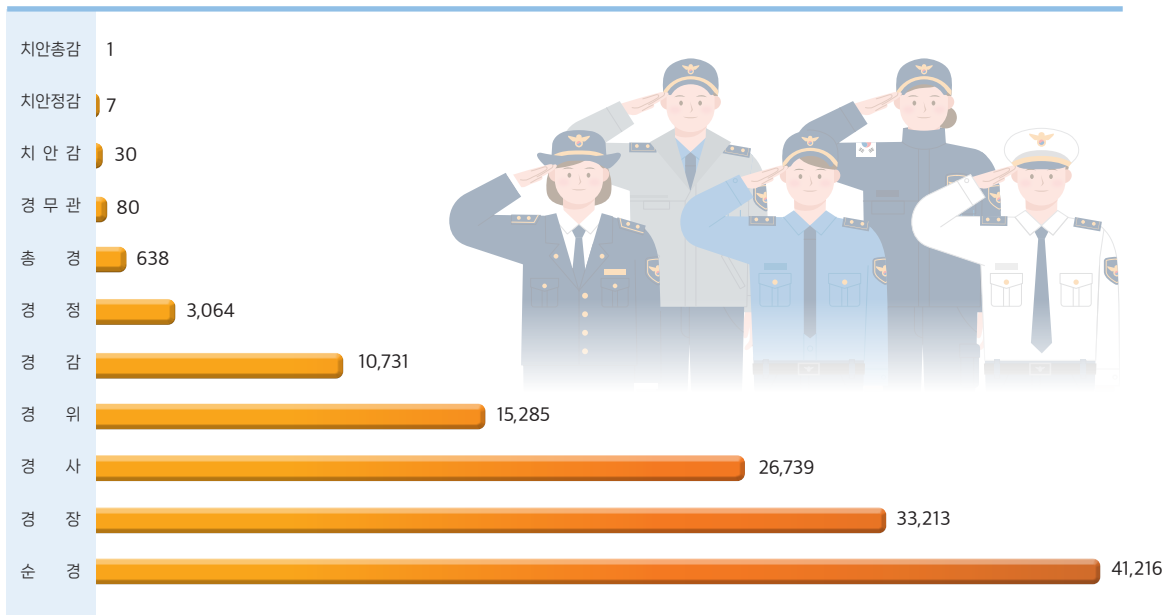
#### 연도별 정원

(단위 : 명)



◆ 계급별 정원

(단위: 명)



기획-2 연도별 경찰공무원 정원 (6p)

◆ 관서별 정원

(단위: 명)



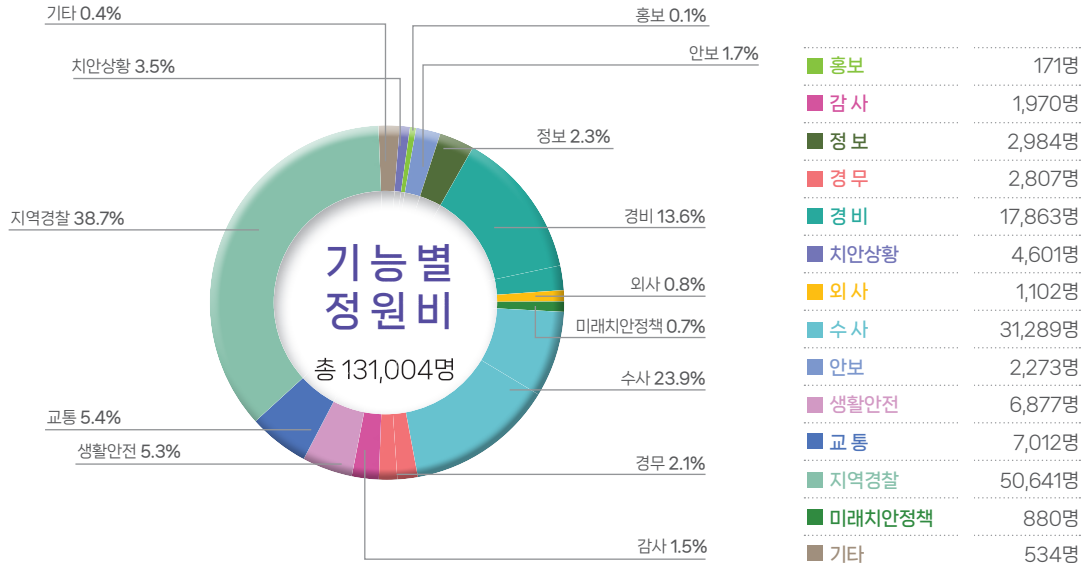
기획-3 관서별 경찰공무원 정원 (7p)



## 주요 치안통계

### ◆ 기능별 정원

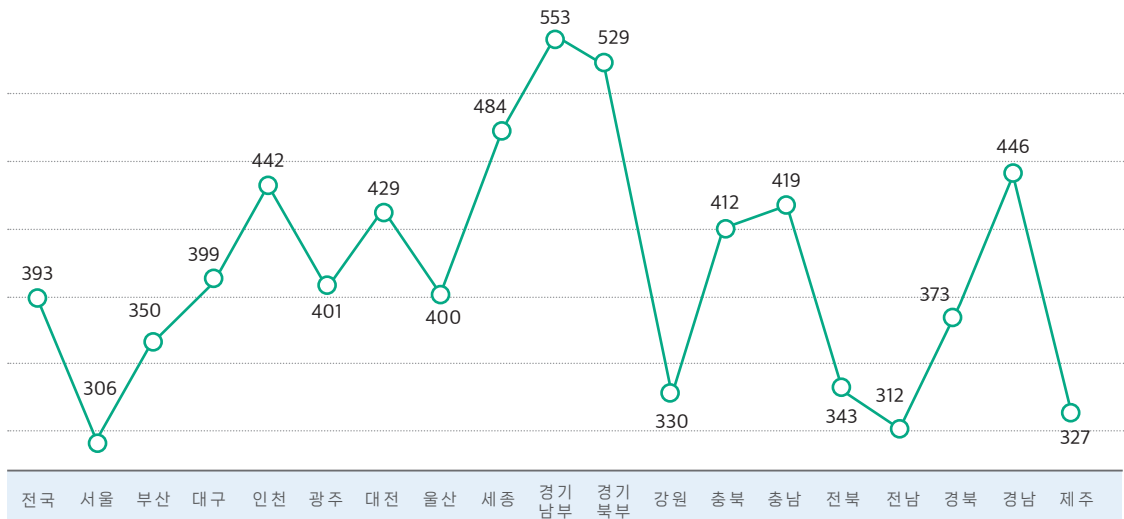
(단위 : 명)



기획-4 기능별 경찰공무원 정원 (8p)

### ◆ 시도청별 경찰관 1인당 담당인구 현황

(단위 : 명)



기획-5 시도청별 경찰관 1인당 담당인구 현황 (9p)

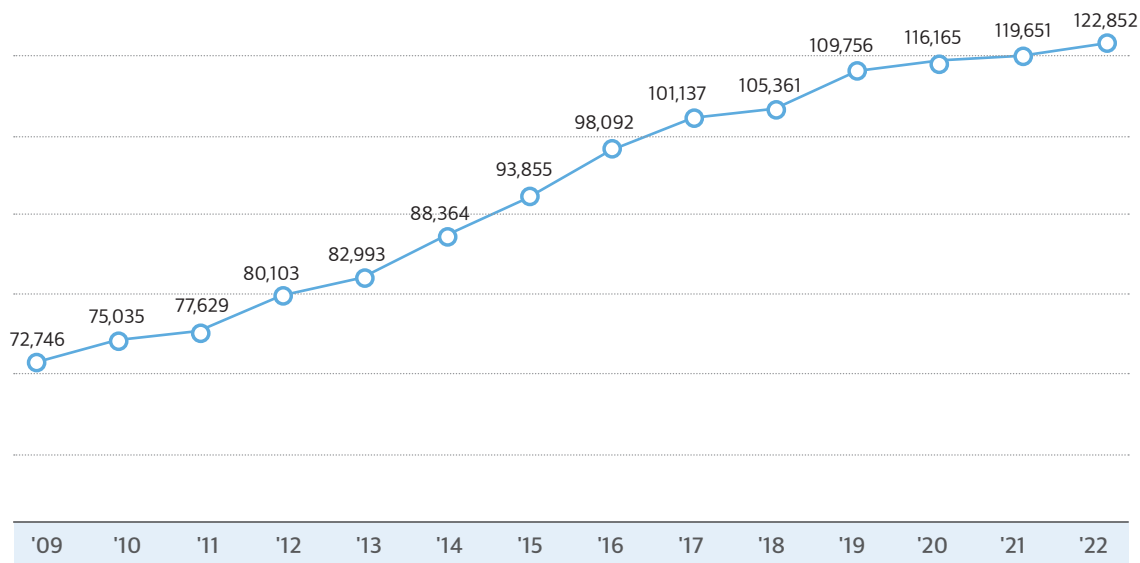




## 예산 현황

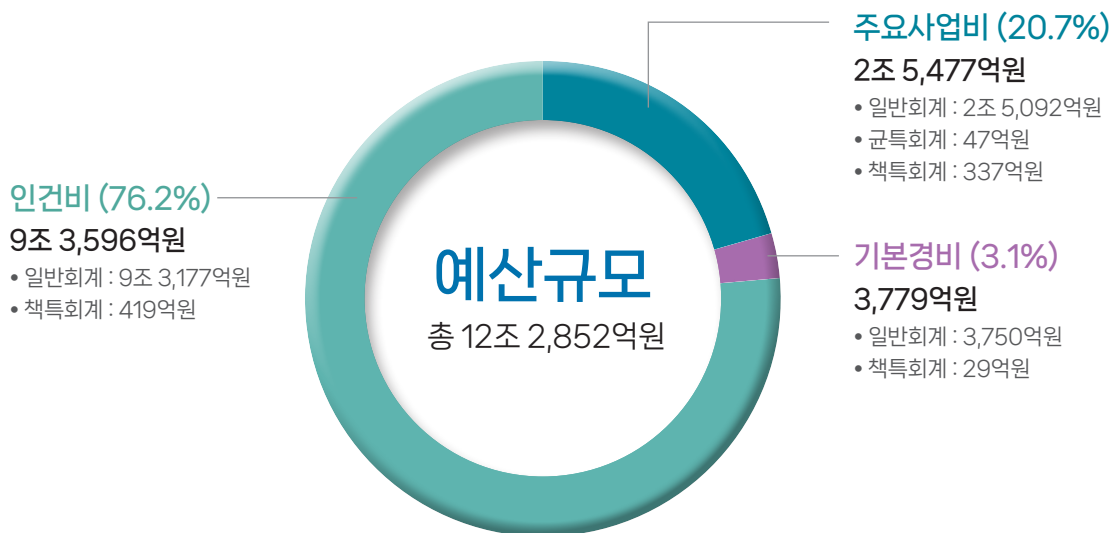
## ◆ 연도별 예산

(단위 : 억원)



## ◆ 성질별 규모

(단위 : 억원)



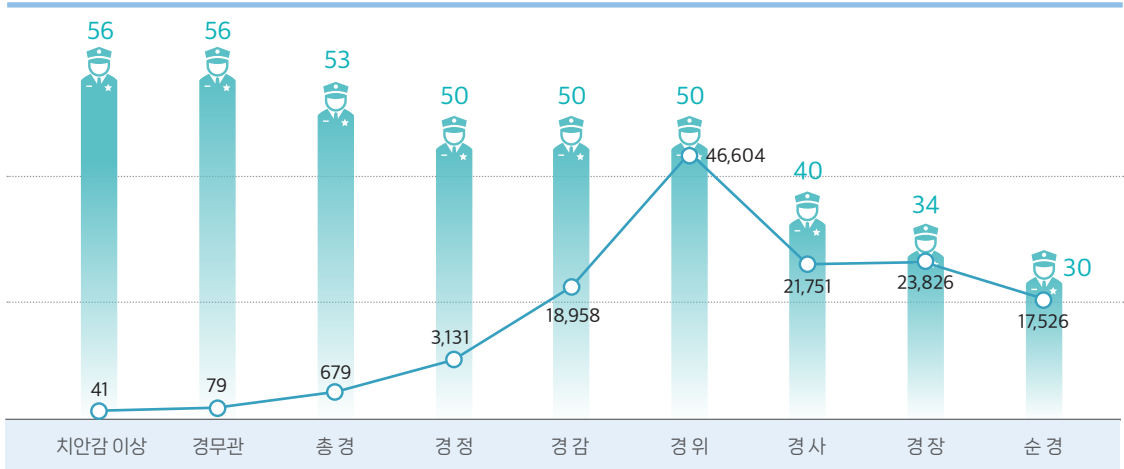


## 주요 치안통계



### 계급별 현원 및 평균연령

● 연령(세) ○ 인원(명)

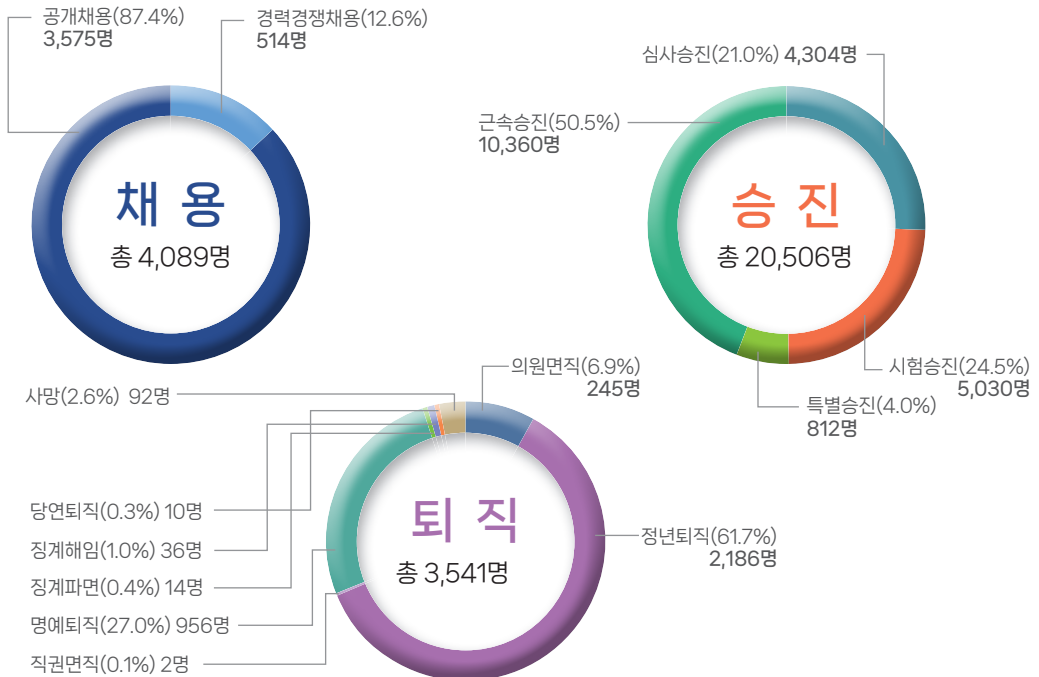


경무-3 경찰공무원 연령 현황 (30~31p)



### 인사 관리

(단위 : 명)



경무-6 경찰공무원 인사관리 (34~35p)

경무-7 경찰공무원 승진임용 현황 (36~37p)

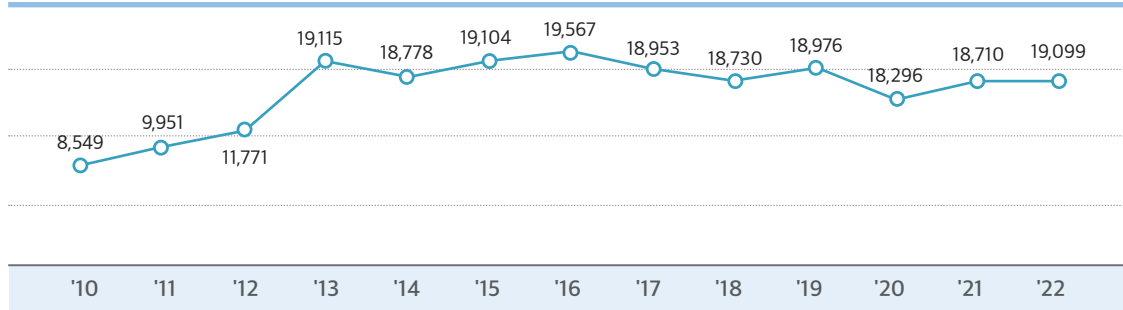
경무-9 경찰공무원 채용 현황 (40p)



## 112 신고

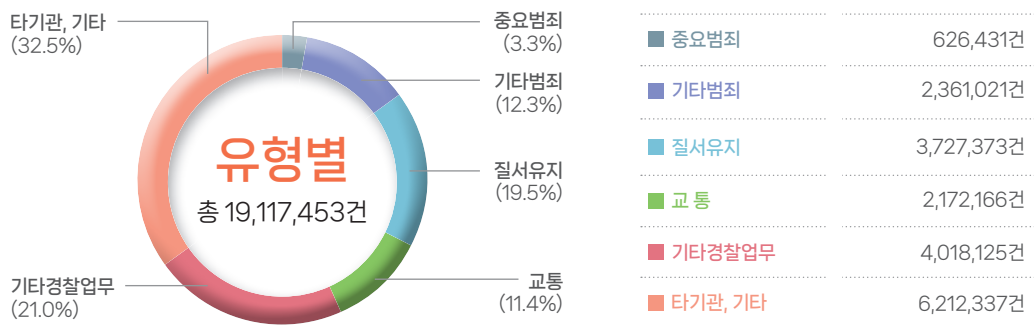
## ◆ 연도별 112 신고 접수

(단위 : 천건)



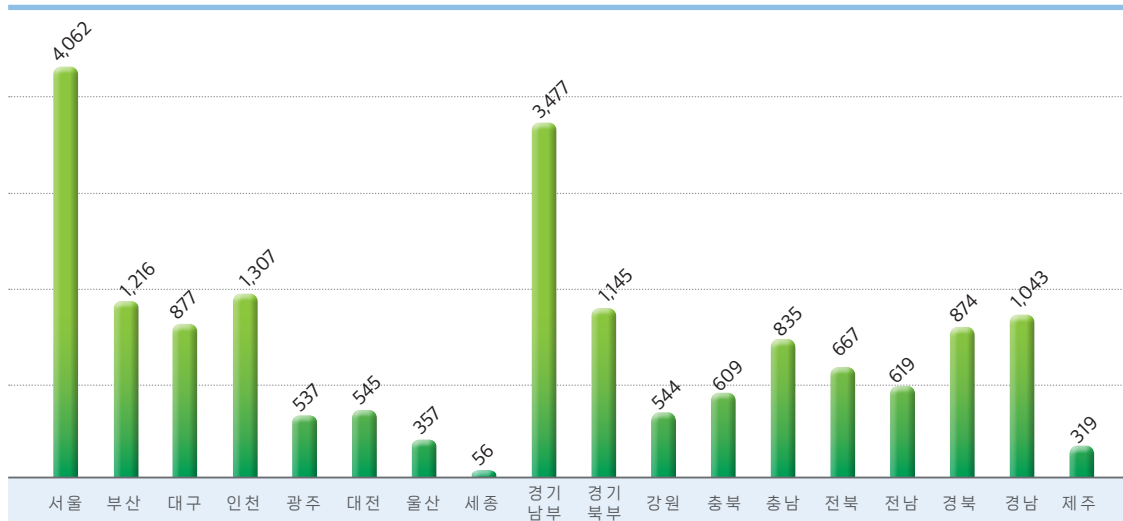
## ◆ 유형별 112 신고

(단위 : 건)



## ◆ 시도청별 112 신고

(단위 : 천건)



치안상황 -1 112신고 접수·처리 현황 (52~53p)



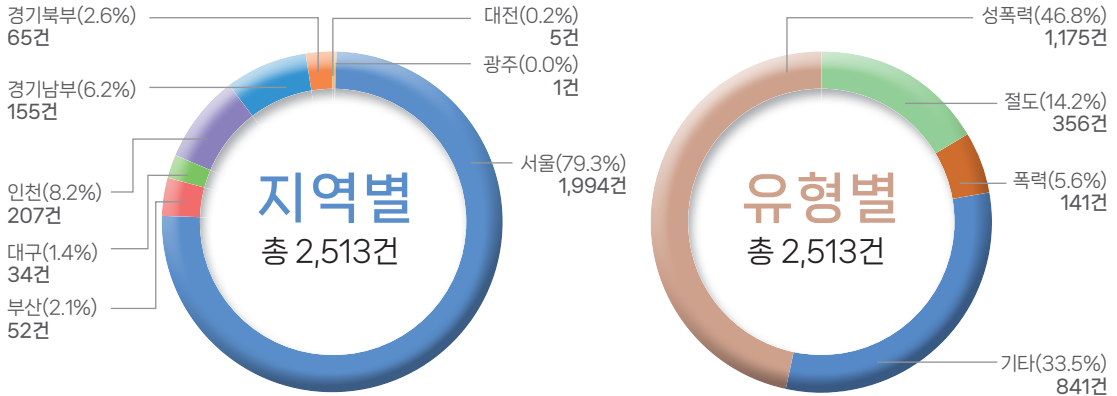
## 주요 치안통계



### 지하철경찰대 활동

#### ◆ 검거 현황

(단위 : 건)

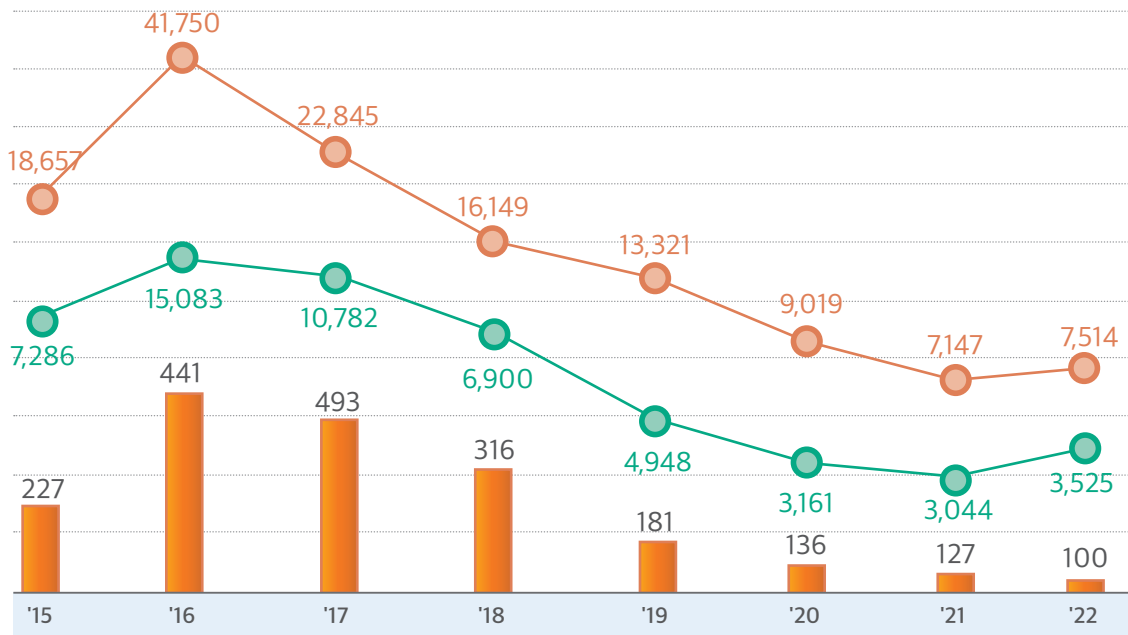


생안-1 지하철경찰대 활동 (58p)



### 성매매 사범 단속 현황

● 검거(명) ● 검거(건) ■ 구속(명)



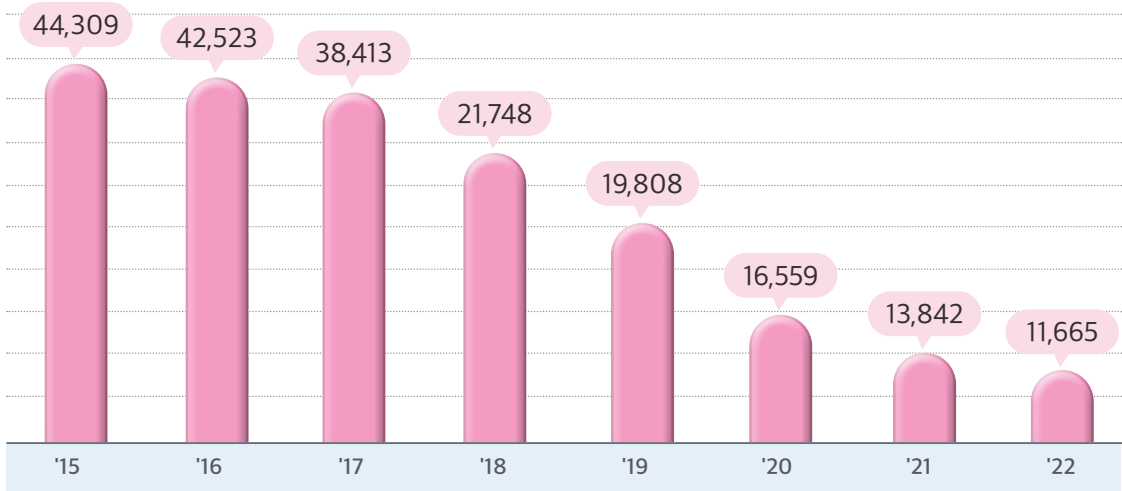
생안-9 성매매 사범 단속 현황 (69p)



## 풍속업소 단속

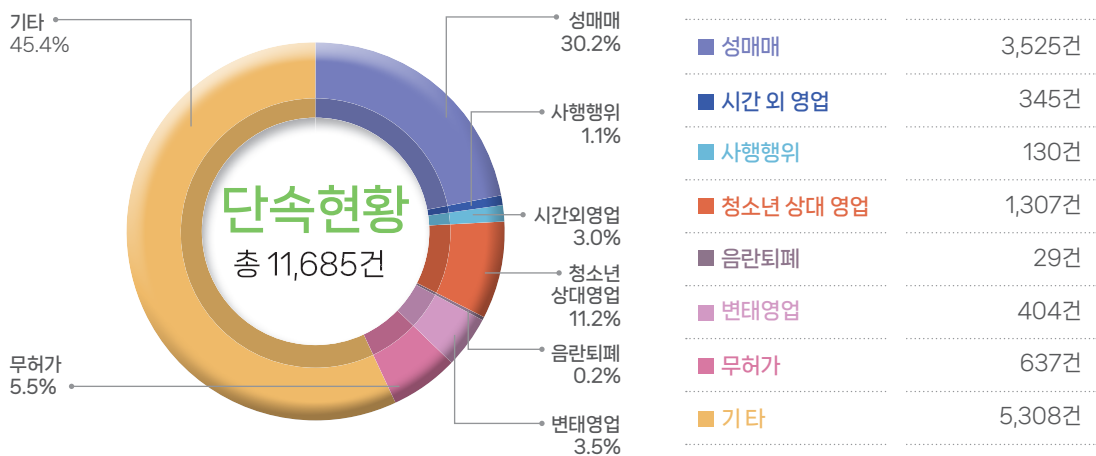
### 연도별

(단위: 건)



### 성질별 규모

(단위: 억원)



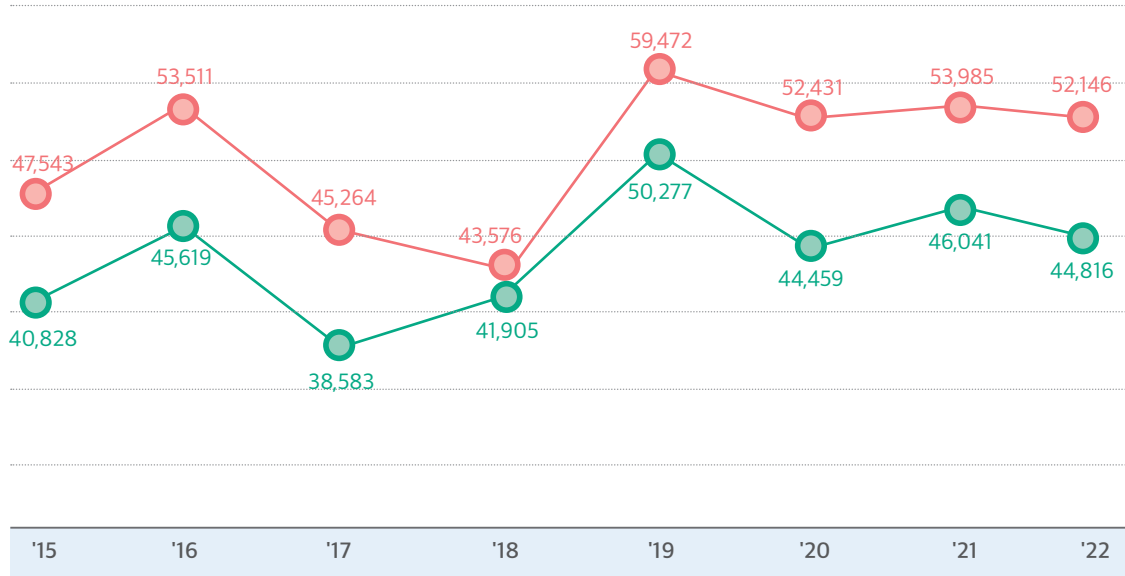


## 주요 치안통계



### 가정폭력 검거 현황

● 검거(명) ● 검거(건)

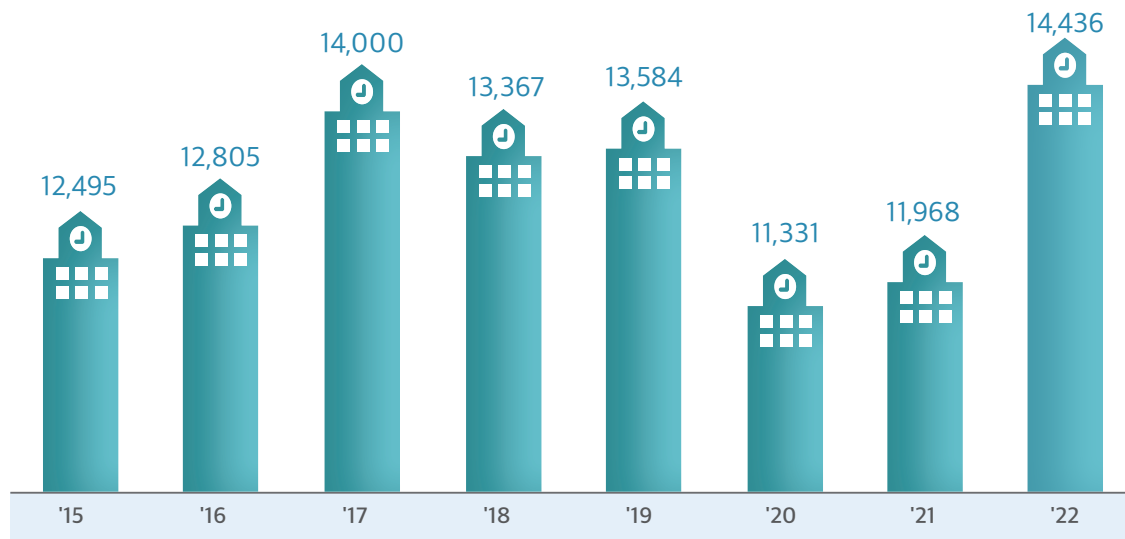


생안-17 가정폭력 검거 현황 (82p)



### 학교폭력 검거 현황

(단위:명)



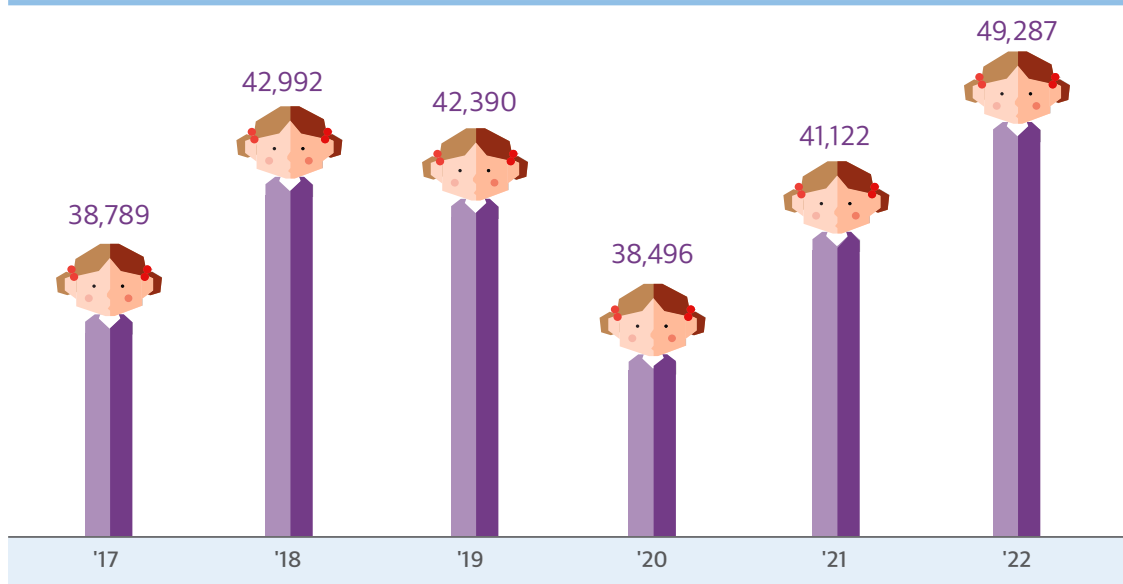
생안-19 학교폭력 검거 및 조치 현황 (82p)



## 실종 아동등 발생 현황 (18세 미만)

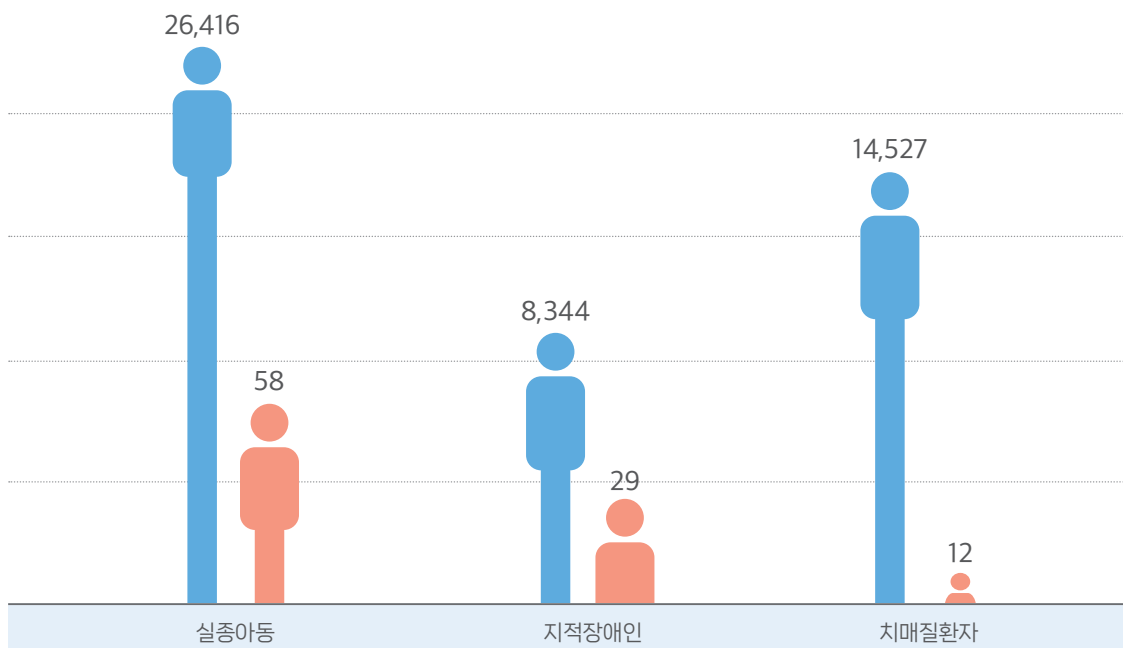
### ◆ 연도별 발생

(단위:건)



### ◆ 유형별 접수 및 미해제 건수

■ 접수(건) ■ 미해제(건)



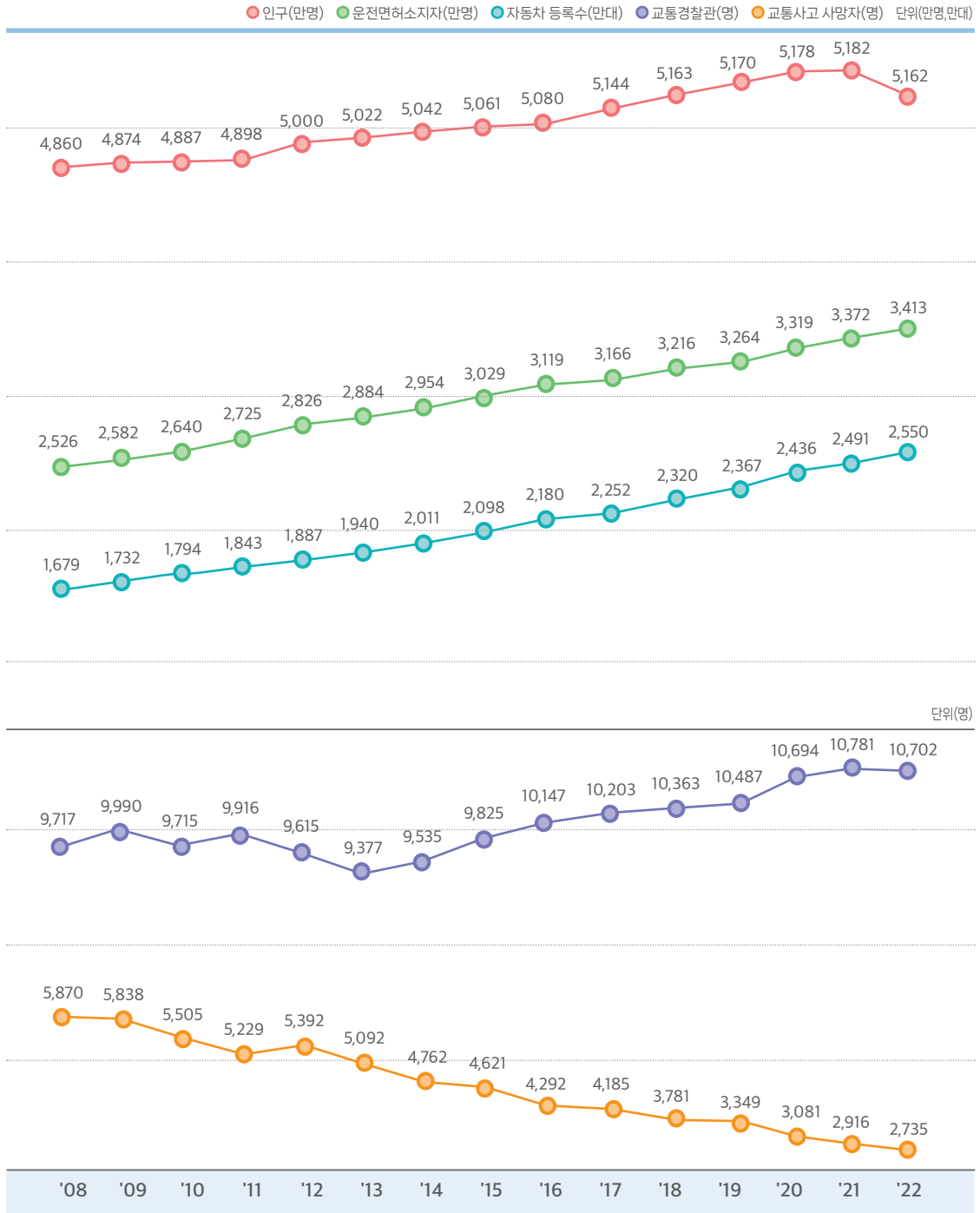
생안-28 실종아동등 및 가출인 신고처리 현황 (98p)



## 주요 치안통계



### 중요교통지표 변화 추이

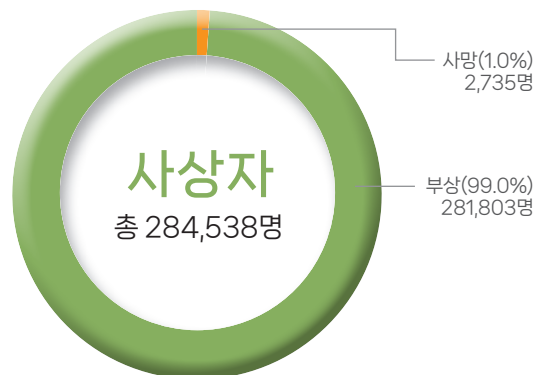
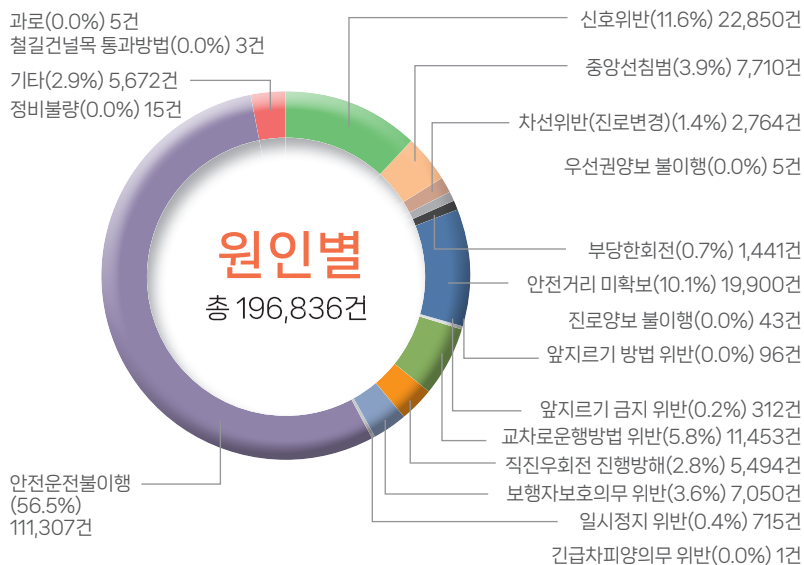


교통-1 중요 교통지표의 추이 (106p)





## 교통사고 분석



교통-1 중요 교통지표의 추이 (106)

교통-12 시도경찰청별 교통사고 사망자 (128 ~131p)

교통-11 월별 교통사고 현황 (126~127p)

교통-13 시도경찰청별 교통사고 부상자 (132~135p)

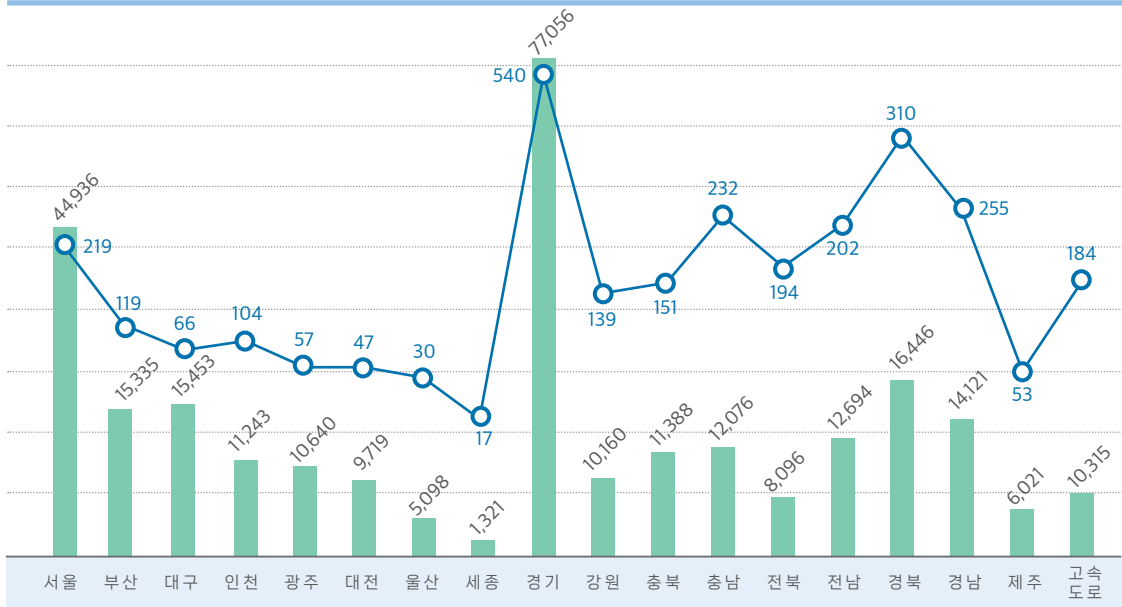


## 주요 치안통계



### 지역별 교통사고 인명피해

● 사망(명) ● 부상(명)

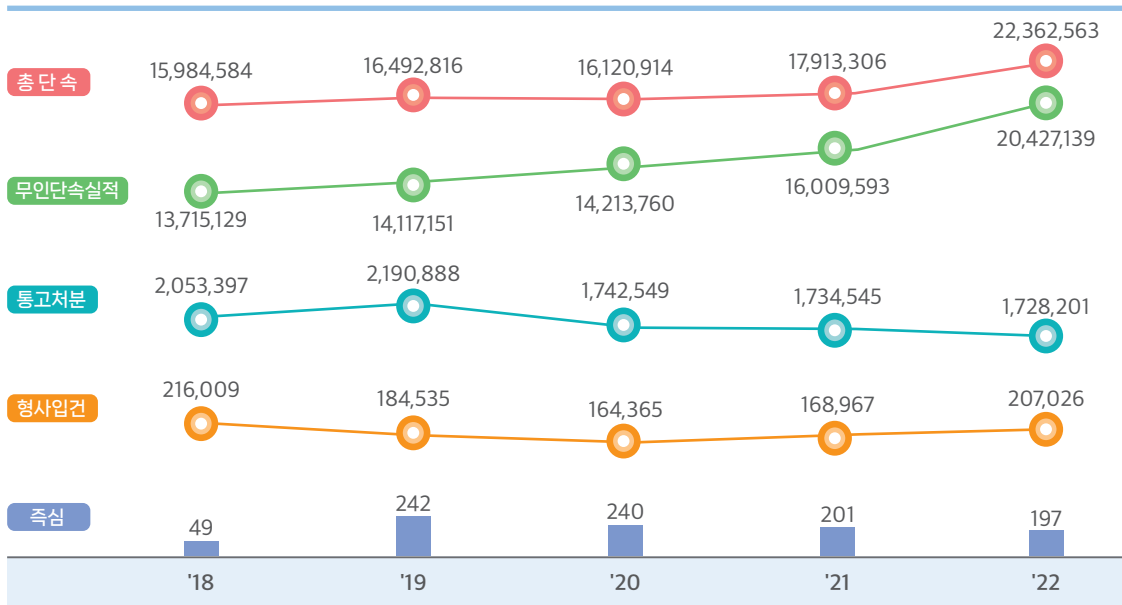


교통-12 시도경찰청별 교통사고 사망자 (128~131p)

교통-13 시도경찰청별 교통사고 부상자 (132~135p)



### 자동차 단속 및 처리



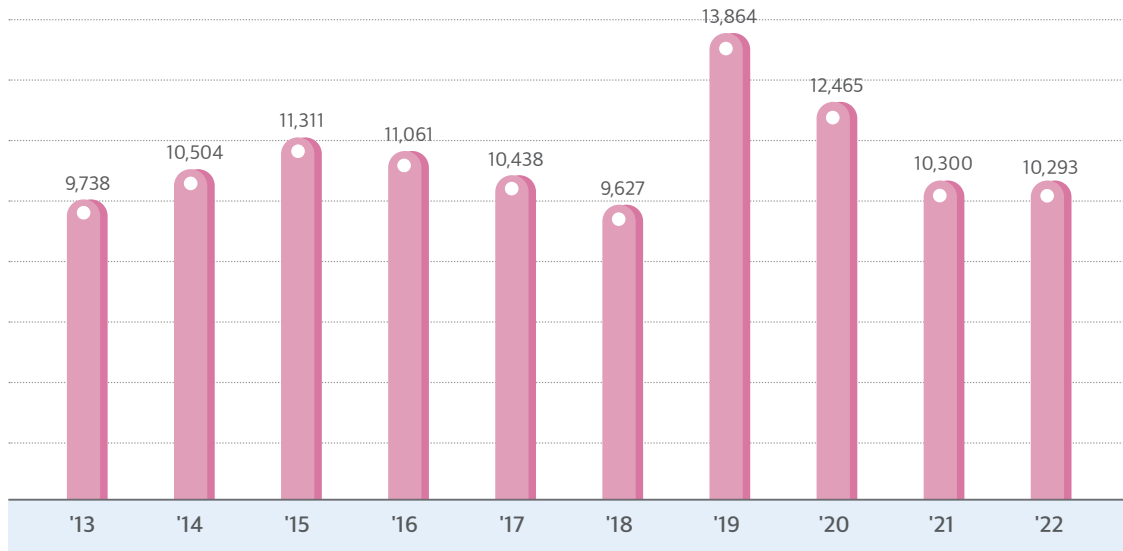
교통-30 연도별 자동차 단속 및 처리 (161p)



## 연도별 집회시위 발생 현황

## ◆ 경찰력 동원 집회시위 현황

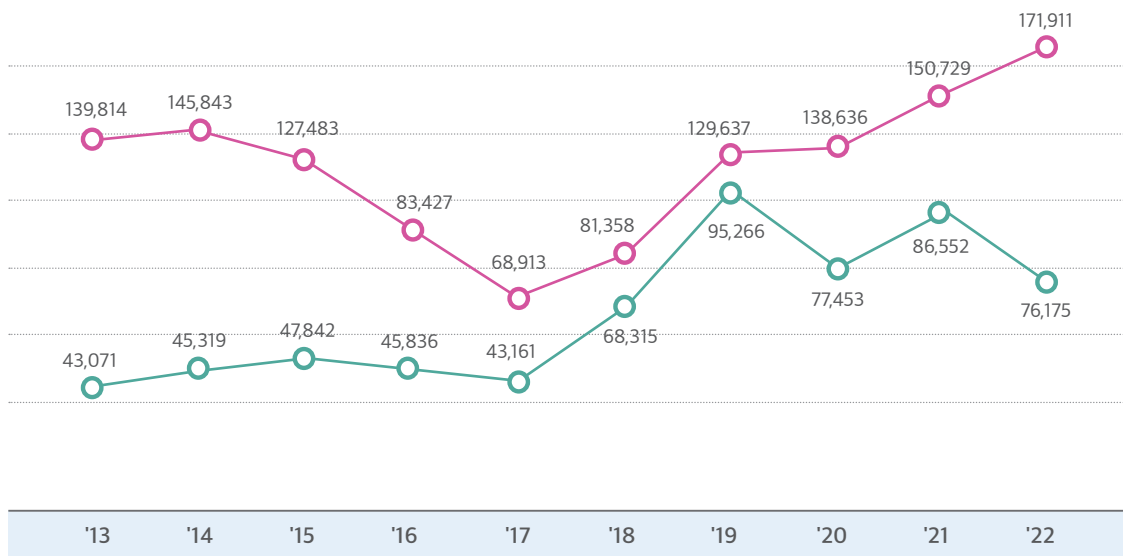
(단위 : 회)



경비-1 경찰력 동원 집회시위 현황 (174~175p)

## ◆ 발생 현황

○ 신고(건) ○ 발생현황 (단위 : 회)



정보-1 집회시위 개최 현황 (186p)

정보-2 집회신고 중 개최·미개최 현황 (187p)

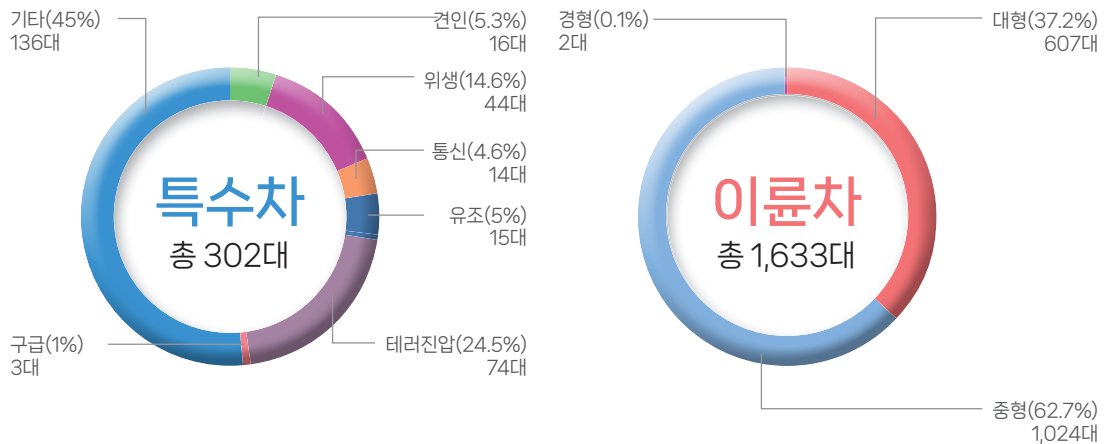
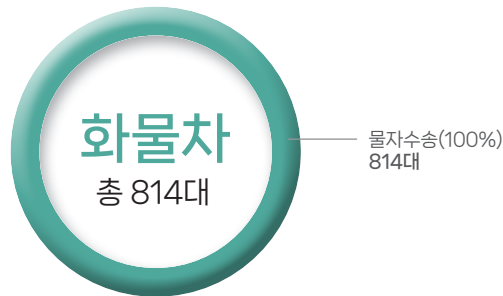
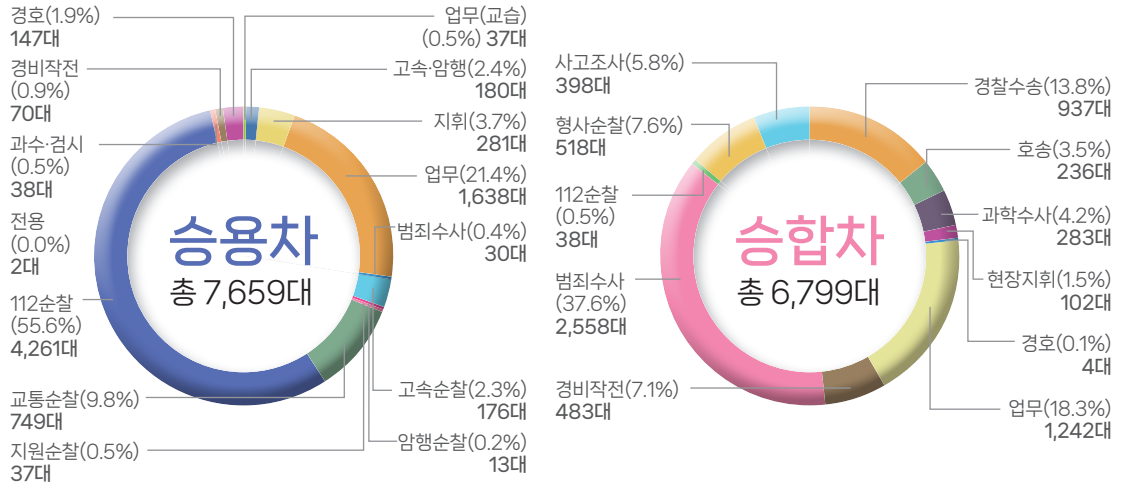


## 주요 치안통계



### 차량보유 현황

(단위 : 대)

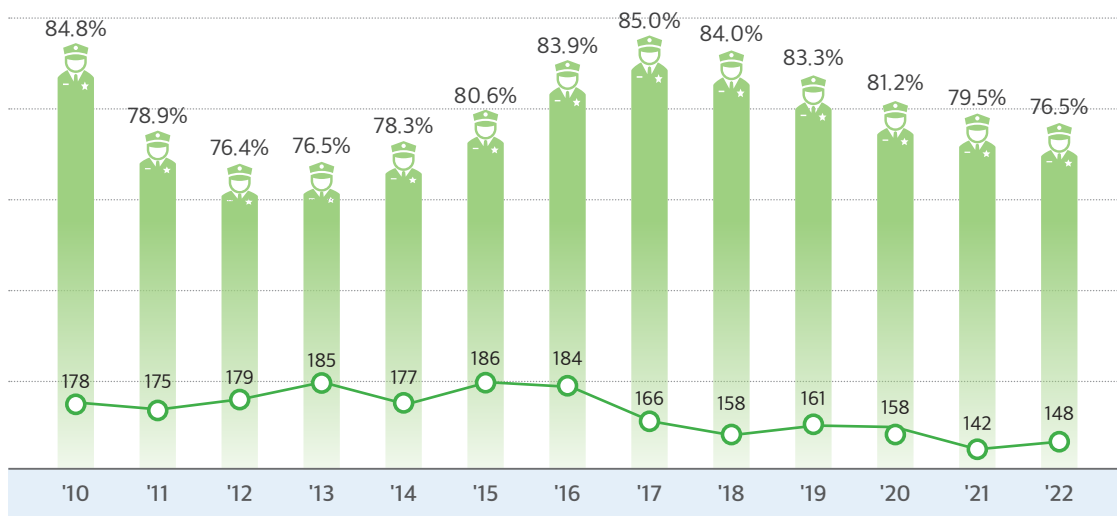




## 범죄 발생 및 검거

## ◆ 총범죄 발생 및 검거율

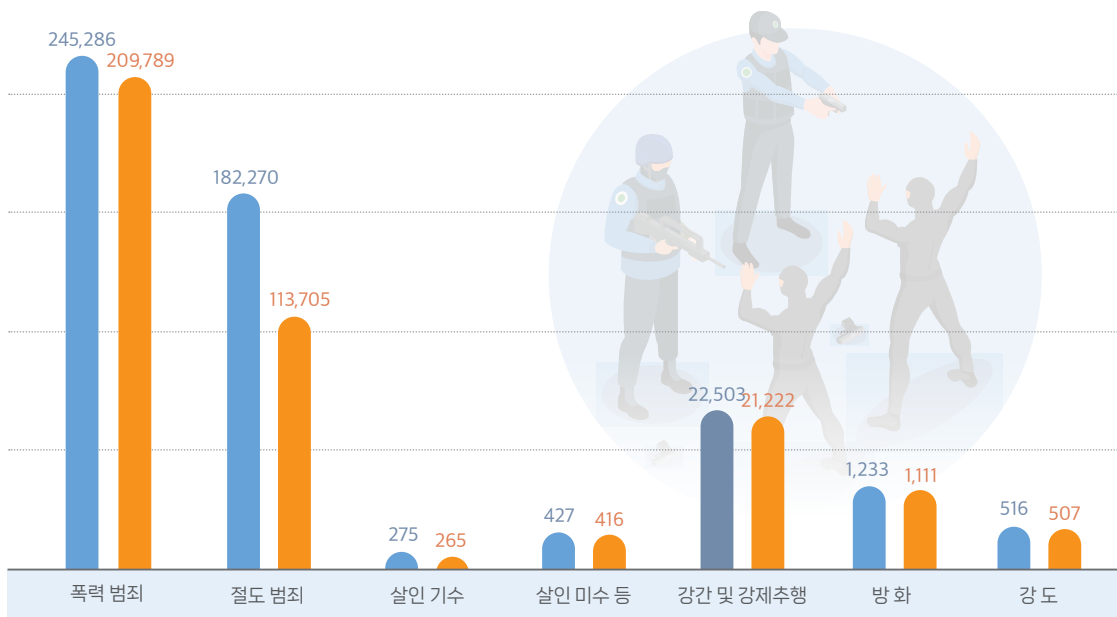
● 검거율 ● 발생건수 (단위 : 만건)



수사기획조정-1 주요범죄 지표추이 (218p)

## ◆ 중요범죄 발생 및 검거

● 발생 ● 검거 (단위 : 건)



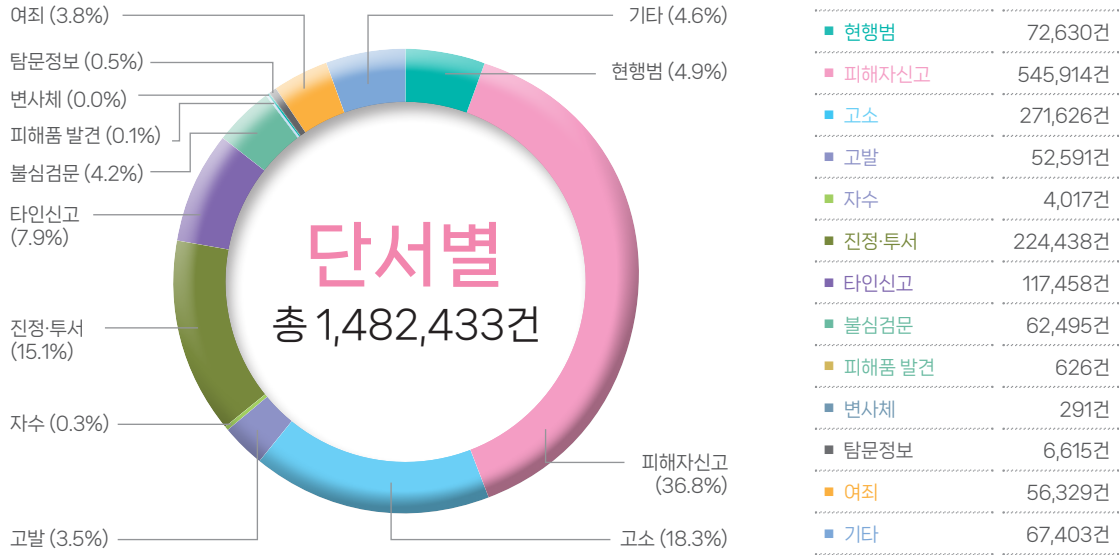
수사기획조정-4 연도별 중요범죄 발생 및 검거 (222~225p)



## 주요 치안통계

### ◆ 범죄 수사단서별 현황

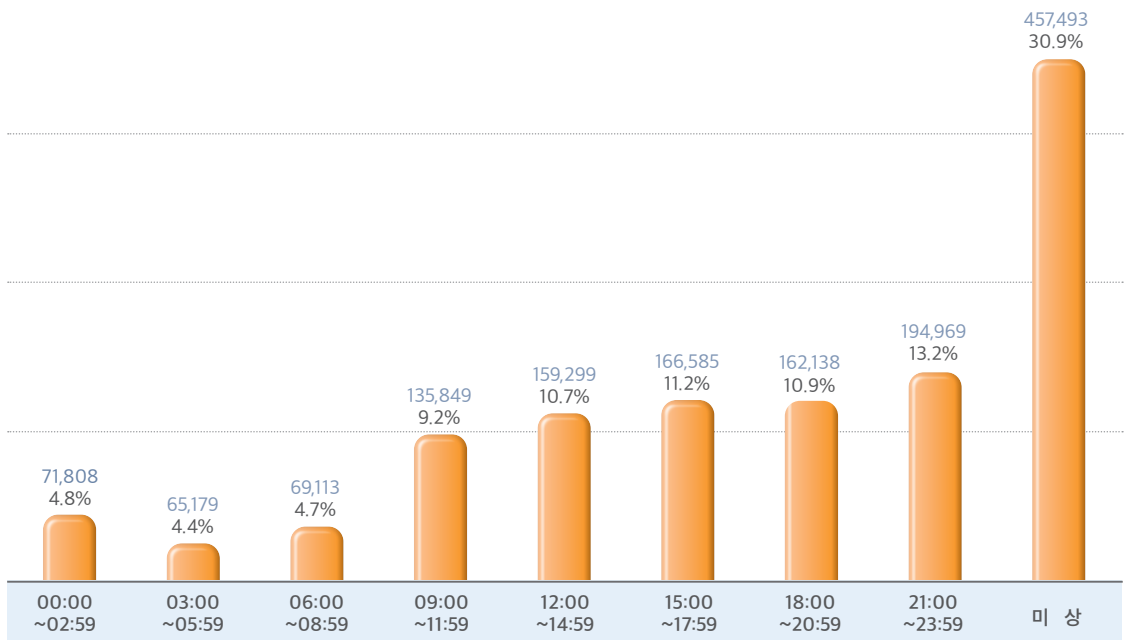
(단위 : 건)



수사기획조정-8 범죄의 수사 단서별 현황 (242~243p)

### ◆ 범죄 발생시간대별 현황

(단위 : 건)



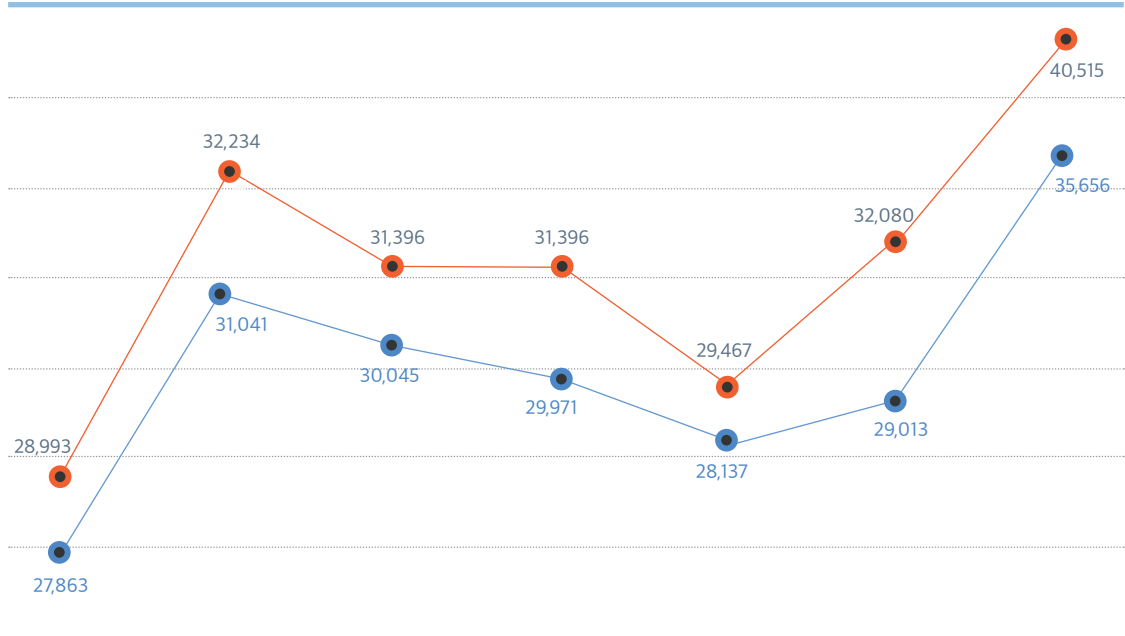
수사기획조정-9 범죄 발생시간대별 현황 (244~245p)



## 성폭력 발생 및 검거 현황

### ◆ 성폭력 발생 및 검거 현황

● 발생건수(건) ● 검거건수(건)

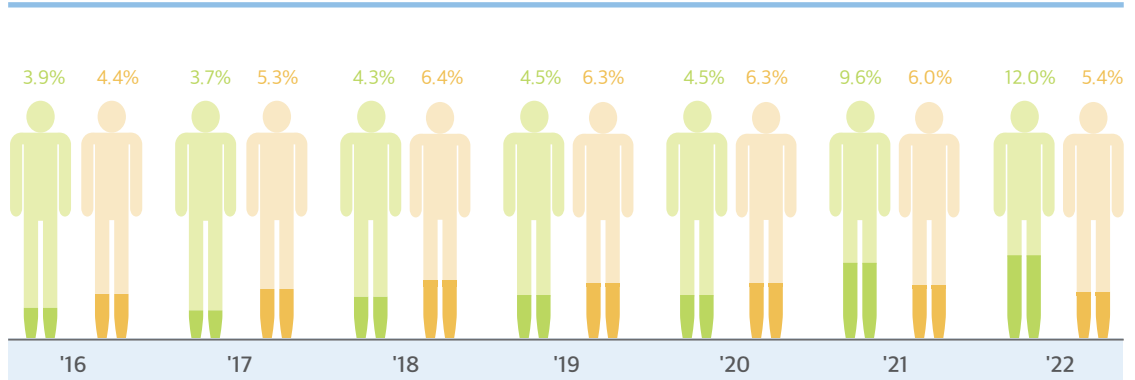


'16 '17 '18 '19 '20 '21 '22

형사-4 성폭력 발생 및 검거 현황 (345p)

### ◆ 성폭력 미검률 및 재범률

■ 미검률 ■ 재범률



'16 '17 '18 '19 '20 '21 '22

형사-5 성폭력 미검률 및 재범률 (345p)



## 주요 치안통계



### 사이버범죄 발생 및 검거

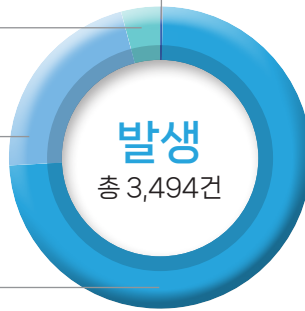
#### ◆ 정보통신망 침해범죄

(단위 : 건)

서비스거부공격(0.8%)  
30건  
악성프로그램(5.3%)  
185건

기타(25.3%)  
883건

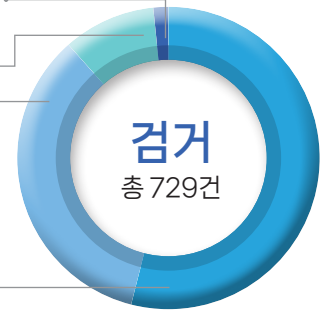
해킹(68.6%)  
2,396건



서비스거부공격(1.0%)  
7건  
악성프로그램(6.0%)  
44건

기타(38.5%)  
281건

해킹(54.5%)  
397건



#### ◆ 정보통신망 이용범죄

(단위 : 건)


사이버사기(81.5%)  
155,715건

사이버금융범죄(15.0%)  
28,546건

개인위치정보침해(0.1%)  
247건

사이버저작권침해(1.7%)  
3,302건

기타(1.6%)  
3,148건



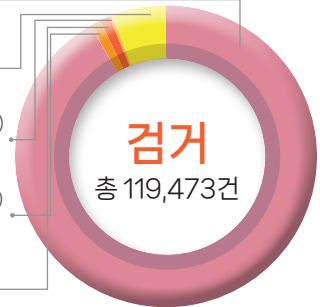
사이버사기(91.5%)  
109,250건

사이버금융범죄(5.6%)  
6,729건

개인위치정보침해(0.1%)  
113건

사이버저작권침해(1.5%)  
1,815건

기타(1.3%)  
1,566건



#### ◆ 불법콘텐츠 범죄


(단위 : 건)

사이버도박(8.3%)  
2,997건

기타(1.3%)  
447건

사이버명예훼손·모욕  
(81.5%) 29,258건

사이버성폭력(8.9%)  
3,201건

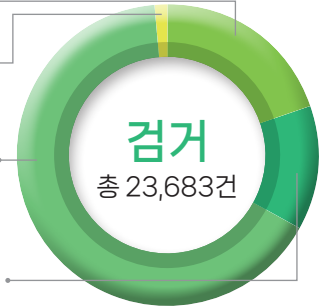


사이버도박(12.0%)  
2,838건

기타(1.1%)  
268건

사이버명예훼손·모욕  
(77.0%) 18,242건

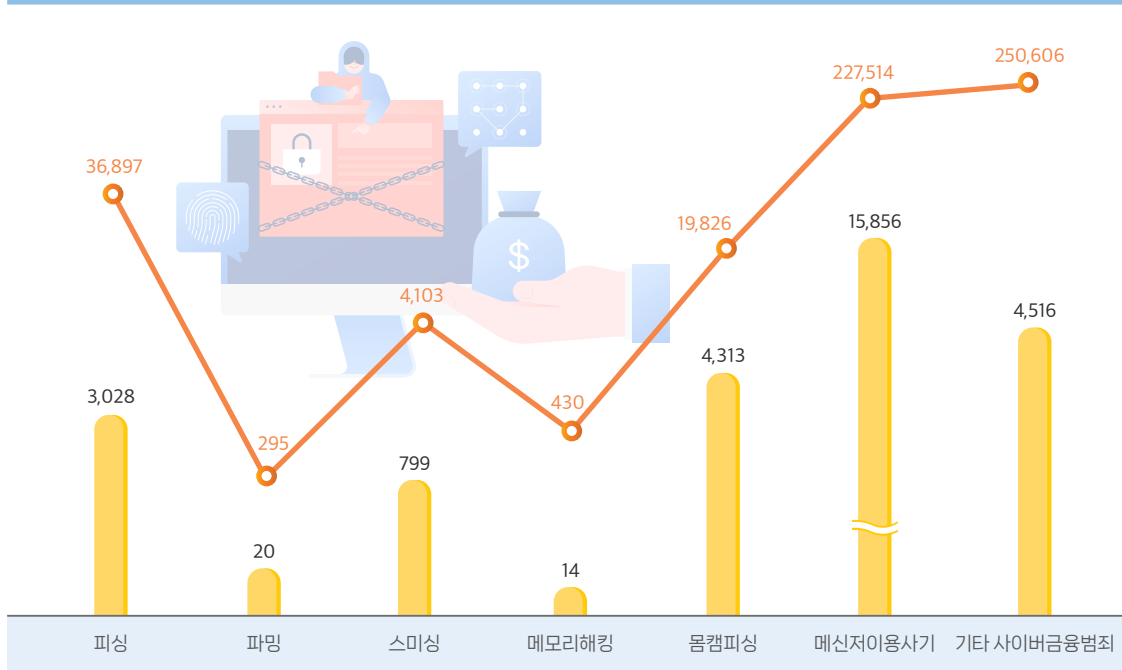
사이버성폭력(9.9%)  
2,335건





◆ 사이버금융범죄 발생 현황

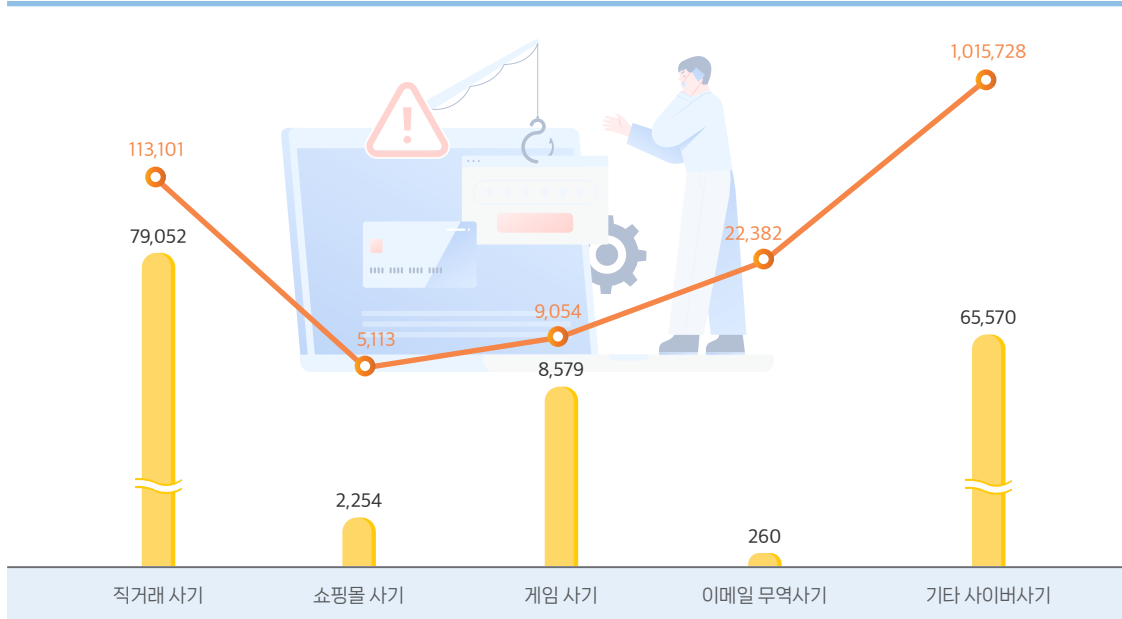
○ 피해액(백만 원) ■ 발생(건)



사이버-3 사이버금융범죄 피해액 (362p)

◆ 사이버사기 발생 현황

○ 피해액(백만 원) ■ 발생(건)



사이버-4 사이버사기 피해액 (362p)



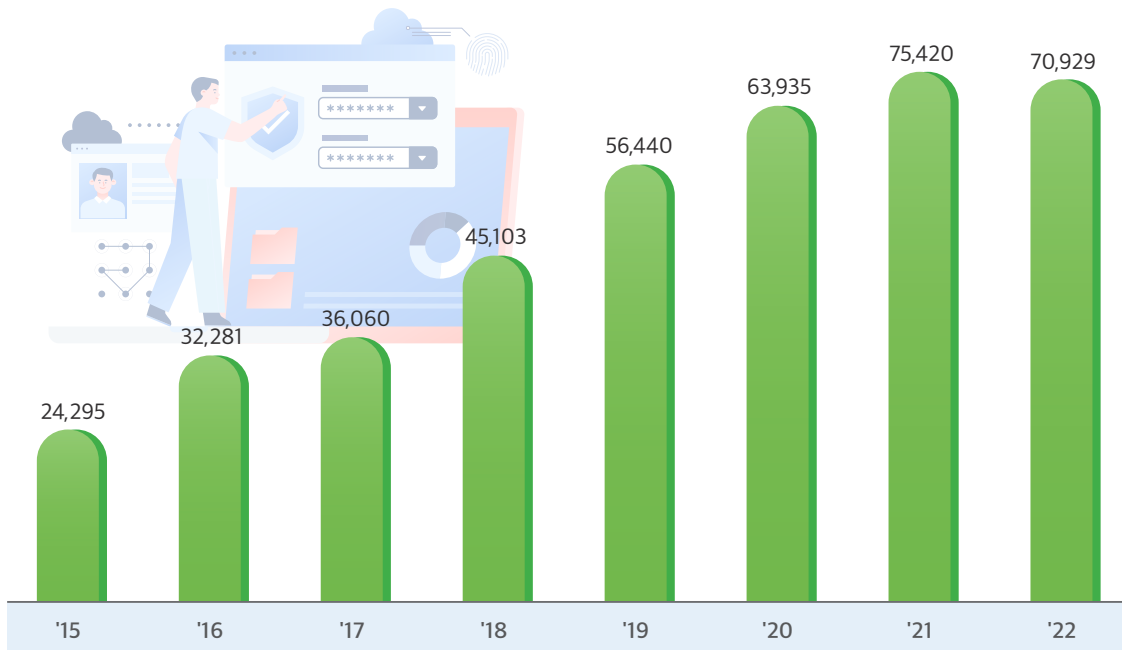
## 주요 치안통계



### 디지털 증거 분석 현황

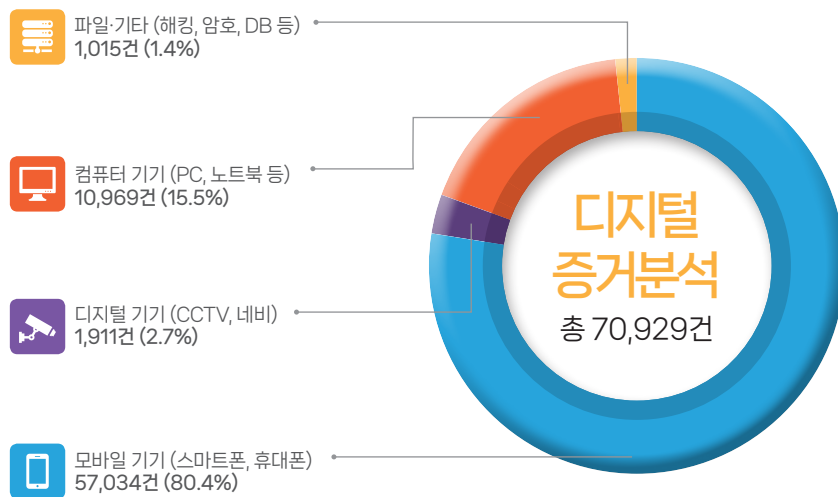
#### 연도별 현황

(단위 : 건)



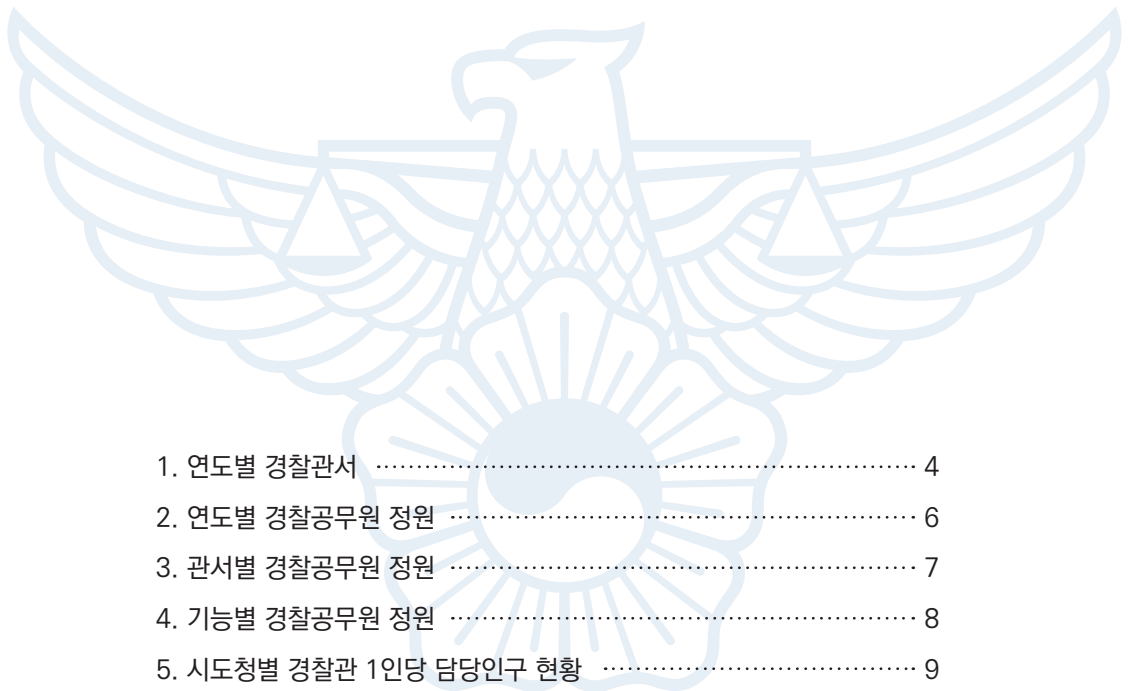
#### 유형별 현황

(단위 : 건)



## 제1장

## 기획조정관



1. 연도별 경찰관서 .....	4
2. 연도별 경찰공무원 정원 .....	6
3. 관서별 경찰공무원 정원 .....	7
4. 기능별 경찰공무원 정원 .....	8
5. 시도청별 경찰관 1인당 담당인구 현황 .....	9
6. 경찰서 및 지구대별 관할 인구 .....	10
7. 연도별 경찰예산 .....	12
8. 경찰재산 현황 .....	14
9. 국가소송 수행현황 .....	16
10. 행정소송 수행현황 .....	18
11. 행정심판 처리현황 .....	19





# **혁신기획조정 / 재정 / 규제개혁법무**

# 1. 연도별 경찰관서

단위 : 개서, 개소

구 분	시도청	경찰서					지·파출소
		계	1급	2급	3급	4급	계
1969	11	170	131	39	-	-	2,300
1970	11	171	132	39	-	-	2,322
1971	11	172	133	39	-	-	2,348
1972	11	173	173	-	-	-	2,379
1973	11	175	175	-	-	-	2,411
1974	11	175	175	-	-	-	2,415
1975	11	175	175	-	-	-	2,423
1976	11	178	178	-	-	-	2,446
1977	11	180	180	-	-	-	2,516
1978	11	183	183	-	-	-	2,594
1979	11	186	186	-	-	-	2,667
1980	11	190	60	36	45	49	3,067
1981	11	190	60	36	45	49	3,117
1982	12	192	61	37	45	49	3,125
1983	12	192	61	37	45	49	3,129
1984	12	195	66	37	45	47	3,134
1985	12	196	67	37	45	47	3,144
1986	12	196	67	37	92	-	3,159
1987	13	198	69	37	92	-	3,174
1988	13	200	70	38	92	-	3,190
1989	13	201	71	38	92	-	3,220
1990	13	208	88	42	78	-	3,323
1991	13	218	98	42	78	-	3,369
1992	13	220	100	42	78	-	3,399
1993	13	220	100	42	78	-	3,399
1994	13	222	103	41	78	-	3,414
1995	13	223	105	41	77	-	3,414
1996	13	223	108	39	76	-	3,432
1997	13	224	110	38	76	-	3,432
1998	13	225	112	39	74	-	3,219
1999	14	229	116	39	74	-	3,226
2000	14	230	119	37	74	-	2,914
2001	14	231	121	36	74	-	2,930
2002	14	231	121	36	74	-	2,944
2003	14	233	123	36	74	-	2,945



구 분	시도청	경찰서				지구대	파출소
		계	1급	2급	3급		
2004	14	233	123	36	74	871	199
2005	14	234	124	36	74	872	220
2006	14	235	125	36	74	826	528
2007	16	238	128	36	74	826	544
2008	16	241	131	36	74	816	580
2009	16	244	131	39	74	773	760
2010	16	248	136	38	74	423	1,517
2011	16	249	137	38	74	428	1,517
2012	16	249	137	41	71	428	1,519
2013	16	250	141	39	70	512	1,436
2014	16	250	141	39	70	515	1,438
2015	16	251	142	41	68	514	1,463
2016	17	252	143	41	68	516	1,473
2017	17	254	145	40	69	518	1,486
2018	17	255	146	40	69	582	1,433
2019	18	255	147	39	69	585	1,436
2020	18	257	149	39	69	595	1,438
2021	18	258	150	39	69	603	1,430
2022	18	258	150	39	69	621	1,421
서울	-	31	31	-	-	99	144
부산	-	15	15	-	-	48	46
대구	-	10	10	-	-	31	31
인천	-	10	9	-	1	41	37
광주	-	5	5	-	-	19	21
대전	-	6	6	-	-	21	10
울산	-	5	5	-	-	11	20
세종	-	2	1	1	-	4	5
경기남부	-	31	25	5	1	97	157
경기북부	-	13	7	4	2	33	68
강원	-	17	3	4	10	32	74
충북	-	12	3	2	7	29	51
충남	-	15	4	5	6	35	81
전북	-	15	4	4	7	29	133
전남	-	21	3	5	13	15	191
경북	-	24	6	6	12	30	198
경남	-	23	10	3	10	40	135
제주	-	3	3	-	-	7	19

## 2. 연도별 경찰공무원 정원

단위 : 명

계급별 연도별	계	치안	치안	치안감	경무관	총경	경정	경감	경위	경사	경장	순경
1973	43,516	1	-	5	29	295	374	863	3,496	5,765	6,780	25,908
1974	44,024	1	-	6	31	297	381	879	3,526	5,814	6,889	26,200
1975	44,044	1	-	6	31	297	381	880	3,528	5,819	6,895	26,206
1976	44,740	1	-	6	32	303	405	907	3,576	5,885	7,135	26,490
1977	45,860	1	-	6	33	309	419	928	3,696	5,990	7,443	27,095
1978	47,963	1	-	7	34	315	448	973	3,888	6,213	8,083	28,001
1979	49,964	1	-	7	34	315	511	1,078	3,944	6,376	8,735	28,963
1980	56,003	1	1	7	33	315	568	1,205	4,413	6,614	10,161	32,685
1981	56,357	1	1	8	39	326	580	1,226	4,474	6,708	10,214	32,780
1982	61,051	1	1	8	39	326	591	1,295	4,749	7,392	12,798	33,851
1983	61,052	1	1	9	39	326	591	1,295	4,749	7,392	12,798	33,851
1984	58,267	1	1	9	39	337	632	1,400	4,885	7,669	15,081	28,213
1985	59,907	1	3	8	38	353	635	1,550	4,901	7,775	19,141	25,502
1986	63,471	1	3	10	40	366	732	1,658	5,472	8,761	20,025	26,403
1987	66,169	1	3	10	42	381	767	1,748	5,780	9,206	20,670	27,561
1988	66,820	1	3	10	42	383	774	1,758	5,828	9,287	20,874	27,860
1989	70,551	1	3	11	45	392	809	1,782	5,958	9,429	21,642	30,479
1990	80,021	1	3	11	45	407	902	1,853	6,781	10,131	26,927	32,960
1991	84,926	1	4	15	44	423	1,101	1,873	7,294	10,434	28,865	34,872
1992	89,090	1	4	15	44	427	1,128	1,900	7,425	10,575	30,520	37,051
1993	90,108	1	4	15	44	427	1,130	1,909	7,455	10,615	30,626	37,882
1994	90,558	1	4	15	44	428	1,144	1,920	7,518	10,653	30,778	38,053
1995	90,657	1	4	20	42	428	1,153	1,932	7,740	10,647	30,532	38,158
1996	87,419	1	3	20	35	401	1,121	1,859	7,494	9,848	29,660	36,977
1997	89,629	1	3	20	35	403	1,160	1,926	8,192	9,423	29,981	38,485
1998	90,555	1	3	20	34	389	1,164	1,931	8,206	9,667	30,446	38,694
1999	90,623	1	3	20	33	392	1,197	1,985	8,402	10,310	30,328	37,952
2000	90,670	1	3	20	33	394	1,206	1,997	8,590	11,094	30,204	37,128
2001	90,819	1	3	20	33	395	1,212	2,005	8,619	11,143	30,254	37,134
2002	91,592	1	3	20	33	396	1,216	2,027	8,849	11,659	30,254	37,134
2003	92,165	1	3	20	33	398	1,225	2,039	8,882	12,176	30,254	37,134
2004	93,271	1	4	20	34	413	1,334	3,085	10,185	16,909	29,075	32,211
2005	95,336	1	4	20	34	423	1,411	3,326	11,314	19,760	29,111	29,932
2006	95,613	1	4	23	31	426	1,423	3,339	11,353	19,832	29,183	29,998
2007	96,324	1	4	25	35	453	1,497	3,412	11,530	20,071	29,266	30,030
2008	97,732	1	4	26	34	461	1,489	3,449	11,688	20,475	29,682	30,423
2009	99,554	1	4	26	34	465	1,516	3,483	11,694	20,406	29,557	32,368
2010	101,108	1	4	27	31	469	1,574	3,668	11,531	20,431	29,568	33,804
2011	101,239	1	4	27	31	470	1,633	4,650	10,516	20,434	29,573	33,900
2012	102,386	1	5	26	38	466	1,798	5,168	10,056	20,705	29,884	34,239
2013	105,357	1	5	26	43	484	1,972	5,548	10,526	21,406	30,498	34,848
2014	109,364	1	6	25	49	507	2,171	6,429	13,795	23,274	29,725	33,382
2015	113,077	1	6	25	54	521	2,398	7,387	15,679	24,260	29,602	33,144
2016	114,658	1	6	25	57	533	2,465	7,888	16,676	24,845	29,425	32,737
2017	116,584	1	6	26	60	537	2,545	8,187	16,482	24,894	30,090	33,756
2018	118,651	1	6	27	63	539	2,609	8,622	16,062	25,049	31,000	34,673
2019	122,913	1	6	27	64	545	2,706	9,040	15,853	25,268	31,545	37,858
2020	126,227	1	6	27	65	551	2,794	9,596	15,631	25,742	32,160	39,654
2021	128,985	1	7	30	77	578	2,967	10,189	15,553	26,368	32,736	40,479
2022	131,004	1	7	30	80	638	3,064	10,731	15,285	26,739	33,213	41,216





## 3. 관서별 경찰공무원 정원

단위 : 명

구분	기관별	계	경찰청	부속기관							시도경찰청			경찰서		
				소계	경찰대학	경찰인재개발원	중앙경찰학교	경찰수사연수원	경찰병원	운전면허시험관리단	소계	시도청	직할대	소계	본서	지구대(파출소)
2004		93,271	904	851	153	118	154	-	4	422	11,044	6,782	4,262	80,472	38,943	41,529
2005		95,336	944	850	152	118	154	-	4	422	11,679	7,169	4,510	81,863	40,190	41,673
2006		95,613	974	797	163	118	154	-	4	358	11,578	7,047	4,531	82,264	40,513	41,751
2007		96,324	977	798	134	118	154	30	4	358	12,007	7,475	4,532	82,542	40,630	41,912
2008		97,732	880	798	134	118	154	30	4	358	12,861	6,936	5,925	83,193	40,441	42,752
2009		99,554	880	514	134	118	154	30	4	74	14,883	7,235	7,648	83,277	40,692	42,585
2010		101,108	881	528	134	132	154	30	4	74	16,552	7,757	8,795	83,147	40,583	42,564
2011		101,239	916	441	134	132	141	30	4	-	16,749	7,905	8,844	83,133	40,541	42,592
2012		102,386	923	447	134	138	141	30	4	-	17,088	8,488	8,600	83,928	41,267	42,661
2013		105,357	923	469	134	138	160	33	4	-	17,107	8,683	8,424	86,858	42,397	44,461
2014		109,364	1,022	469	134	138	160	33	4	-	18,365	9,939	8,426	89,508	44,379	45,129
2015		113,077	1,062	490	138	140	160	48	4	-	18,906	10,518	8,388	92,619	46,086	46,533
2016		114,658	1,161	490	142	136	160	48	4	-	19,375	10,990	8,385	93,632	46,936	46,696
2017		116,584	1,128	486	140	134	160	48	4	-	19,320	11,481	7,839	95,650	47,765	47,885
2018		118,651	1,128	486	143	133	159	47	4	-	19,422	11,570	7,852	97,615	48,356	49,259
2019		122,913	1,134	530	189	132	158	47	4	-	23,123	12,541	10,582	98,126	48,318	49,808
2020		126,227	1,163	533	189	132	158	50	4	-	25,637	13,227	12,410	98,894	48,658	50,236
2021		128,985	1,209	533	189	128	158	54	4	-	28,102	13,887	14,215	99,141	48,473	50,668
2022		131,004	1,213	534	189	128	159	54	4	-	29,688	13,639	16,049	99,569	48,928	50,641
서울		30,797	-	-	-	-	-	-	-	-	9,841	2,478	7,363	20,956	10,400	10,556
부산		9,477	-	-	-	-	-	-	-	-	1,952	1,028	924	7,525	3,751	3,774
대구		5,919	-	-	-	-	-	-	-	-	1,210	658	552	4,709	2,336	2,373
인천		6,714	-	-	-	-	-	-	-	-	1,544	797	747	5,170	2,601	2,569
광주		3,569	-	-	-	-	-	-	-	-	950	500	450	2,619	1,304	1,315
대전		3,370	-	-	-	-	-	-	-	-	822	505	317	2,548	1,264	1,284
울산		2,779	-	-	-	-	-	-	-	-	713	425	288	2,066	1,041	1,025
세종		793	-	-	-	-	-	-	-	-	355	136	219	438	252	186
경기남부		18,161	-	-	-	-	-	-	-	-	2,797	1,395	1,402	15,364	7,527	7,837
경기북부		6,712	-	-	-	-	-	-	-	-	1,296	722	574	5,416	2,709	2,707
강원		4,653	-	-	-	-	-	-	-	-	886	601	285	3,767	1,852	1,915
충북		3,868	-	-	-	-	-	-	-	-	852	570	282	3,016	1,470	1,546
충남		5,065	-	-	-	-	-	-	-	-	1,147	653	494	3,918	1,925	1,993
전북		5,158	-	-	-	-	-	-	-	-	954	640	314	4,204	1,925	2,279
전남		5,825	-	-	-	-	-	-	-	-	1,097	647	450	4,728	2,219	2,509
경북		6,964	-	-	-	-	-	-	-	-	1,252	746	506	5,712	2,700	3,012
경남		7,357	-	-	-	-	-	-	-	-	1,244	773	471	6,113	2,998	3,115
제주		2,076	-	-	-	-	-	-	-	-	776	365	411	1,300	654	646

## 4. 기능별 경찰공무원 정원

단위 : 명

기관별 연도별	계	경무	정보 통신	생활 안전	수사	교통	경비	정보	보안	외사	감사	홍보	지구대 (파출소)	기타					
2007	96,324	3,785	1,019	5,817	18,428	9,381	6,898	3,790	2,151	1,124	1,464	115	41,912	440					
2008	97,732	3,595	925	5,712	18,563	9,566	8,163	3,521	1,860	1,105	1,416	114	42,752	440					
2009	99,554	3,638	939	5,719	18,534	9,460	10,139	3,540	1,856	1,123	1,457	124	42,585	440					
2010	101,108	3,804	966	5,766	18,457	9,506	11,349	3,553	1,918	1,118	1,512	141	42,564	454					
2011	101,239	3,745	957	5,021	18,540	9,459	12,228	3,571	1,891	1,079	1,564	151	42,592	441					
2012	102,386	3,779	944	7,154	18,469	9,447	11,243	3,552	1,871	1,087	1,560	172	42,661	447					
기관별 연도별	계	경무	정보화 장비	생활 안전	수사	교통	경비	정보	보안	외사	감사	홍보	지구대 (파출소)	기타					
2013	105,357	3,250	1,359	8,977	18,542	9,510	10,794	3,375	1,812	1,093	1,549	166	44,461	469					
2014	109,364	3,210	1,342	11,100	19,480	9,642	10,814	3,479	1,839	1,133	1,555	172	45,129	469					
2015	113,077	3,235	1,335	12,622	19,900	9,675	10,775	3,463	2,059	1,251	1,565	174	46,533	490					
2016	114,658	3,233	1,335	12,831	20,427	9,682	10,770	3,480	2,518	1,439	1,581	176	46,696	490					
2017	116,584	3,581	1,336	13,156	20,601	10,007	10,216	3,357	2,500	1,563	1,708	188	47,885	486					
2018	118,651	3,489	1,340	13,639	20,714	10,148	10,170	3,362	2,482	1,607	1,767	188	49,259	486					
2019	122,913	3,354	1,258	14,405	21,109	10,321	13,348	2,991	2,205	1,575	1,840	169	49,808	530					
2020	126,227	3,231	1,142	14,898	21,970	10,524	14,901	2,991	2,182	1,570	1,881	168	50,236	533					
기관별 연도별	계	대변 인	감사	정보 화 장비	경무	치안 상황	경비	정보	외사	과학 수사	수사	형사	사이 버 수사	안보	생활 안전	여성 청소 년	교통	지역 관서	부속 기관
2021	128,985	169	1,928	914	2,885	4,592	16,655	2,990	1,100	1,362	10,160	16,988	2,091	2,268	3,535	3,148	6,999	50,668	533
2022	131,004	171	1,970	880	2,807	4,601	17,863	2,984	1,102	1,371	10,613	16,797	2,508	2,273	3,515	3,362	7,012	50,641	534



## 5. 시도청별 경찰관 1인당 담당인구 현황

단위 : 명

기관별 연도별		2011	2012	2013	2014	2015	2016	2017	2018	2019	2020	2021			2022		
												전체	남	여	전체	남	여
전 국		501	498	485	469	456	451	444	437	422	411	400	200	200	393	196	197
서 울		410	406	397	386	375	369	365	359	339	327	318	154	164	306	148	158
부 산		451	446	432	418	405	399	396	390	377	369	360	176	184	350	171	179
대 구		517	512	496	480	463	458	452	445	424	418	405	200	205	399	196	203
인 천		564	563	550	529	513	512	489	480	459	449	442	221	221	442	221	221
광 주		515	511	495	477	459	455	447	440	424	419	404	200	204	401	198	203
대 전		652	646	619	574	525	512	496	485	458	450	431	215	216	429	214	215
울 산		568	566	553	525	501	489	480	470	464	426	404	208	196	400	205	195
세 종		-	-	-	-	-	-	-	-	624	526	479	239	240	484	241	243
경기남부		663	660	635	613	602	590	579	573	565	559	557	281	276	553	279	274
경기북부		-	-	-	-	-	608	584	570	562	539	532	265	267	529	263	266
강 원		423	419	406	393	380	377	373	365	362	352	340	171	169	330	166	164
충 북		517	512	511	497	477	474	461	453	448	433	417	212	205	412	209	203
충 남		543	533	526	510	506	514	507	501	459	451	434	222	212	419	214	205
전 북		434	429	424	413	400	398	393	381	367	360	348	173	175	343	171	172
전 남		398	393	390	377	364	361	362	352	342	334	320	161	159	312	157	155
경 북		489	482	477	463	448	442	432	419	408	394	383	193	190	373	188	185
경 남		600	594	576	551	529	523	513	498	483	469	455	229	226	446	225	221
제 주		427	427	420	406	394	394	399	393	379	343	328	164	164	327	164	163

## 6. 경찰서 및 지구대별 관할 인구

구분 유형별	경찰서							
	계	60만 이상	50~60만	40~50만	30~40만	20~30만	10~20만	10만 미만
계	258	1	8	17	32	69	40	91
서울	31	1	2	3	10	8	3	4
부산	15	-	-	-	4	5	4	2
대구	10	-	-	1	1	4	3	1
인천	10	-	1	1	1	6	-	1
광주	5	-	-	2	-	2	1	-
대전	6	-	-	-	1	4	1	-
울산	5	-	-	-	1	3	1	-
세종	2	-	-	-	1	-	-	1
경기남부	31	-	5	4	6	10	5	1
경기북부	13	-	-	4	-	4	2	3
강원	17	-	-	-	1	2	1	13
충북	12	-	-	-	1	3	1	7
충남	15	-	-	1	1	1	4	8
전북	15	-	-	-	2	2	1	10
전남	21	-	-	-	-	3	2	16
경북	24	-	-	1	-	4	5	14
경남	23	-	-	-	2	6	5	10
제주	3	-	-	-	-	2	1	-



단위 : 개서, 개소, 명

구 분		지구대·파출소									
		계	3천 이하	3~5천	5천~1만	1~2만	2~3만	3~4만	4~5만	5~6만	6만 이상
총 계	지구대	621	2	1	10	50	70	87	92	87	222
	파출소	1,421	255	298	286	205	174	95	64	22	22
서울	지구대	99	0	0	2	0	4	15	10	20	48
	파출소	144	10	6	10	23	34	31	23	6	1
부산	지구대	48	0	0	1	2	2	10	9	9	15
	파출소	46	1	2	10	13	11	6	1	1	1
대구	지구대	31	0	0	0	2	4	4	4	3	14
	파출소	31	0	4	2	8	9	4	3	1	0
인천	지구대	41	0	0	0	3	3	4	7	5	19
	파출소	37	8	7	7	0	8	5	2	0	0
광주	지구대	19	0	0	0	1	0	4	3	3	8
	파출소	21	5	1	3	2	5	5	0	0	0
대전	지구대	21	0	0	0	0	0	2	7	9	3
	파출소	10	0	0	0	1	5	0	2	1	1
울산	지구대	11	0	0	0	0	2	0	1	3	5
	파출소	20	0	0	4	3	9	2	0	0	2
세종	지구대	4	0	0	0	0	0	0	0	1	3
	파출소	5	0	2	3	0	0	0	0	0	0
경기남부	지구대	97	0	0	2	1	3	12	13	16	50
	파출소	157	6	13	31	30	28	19	18	3	9
경기북부	지구대	33	1	0	0	0	1	3	4	2	22
	파출소	68	7	8	17	15	7	3	2	5	4
강원	지구대	32	1	0	1	4	10	4	6	2	4
	파출소	74	25	23	16	8	1	0	1	0	0
충북	지구대	29	0	0	2	5	3	5	6	0	8
	파출소	51	6	23	11	8	3	0	0	0	0
충남	지구대	35	0	0	0	11	9	4	4	3	4
	파출소	81	3	24	27	13	7	2	3	2	0
전북	지구대	29	0	0	2	2	8	3	8	4	2
	파출소	133	63	32	25	7	4	1	0	0	1
전남	지구대	15	0	0	0	3	5	2	2	2	1
	파출소	191	54	63	39	19	10	4	2	0	0
경북	지구대	30	0	0	0	11	9	5	0	3	2
	파출소	198	46	50	50	25	16	8	3	0	0
경남	지구대	40	0	1	0	5	7	9	6	1	11
	파출소	135	19	40	30	20	13	4	3	3	3
제주	지구대	7	0	0	0	0	0	1	2	1	3
	파출소	19	2	0	1	10	4	1	1	0	0

## 7. 연도별 경찰예산

### 가. 총 규모

연도별	합계	일반회계				
		소계	경찰청	부속기관	시도청	기타방위비
1999	3,475,456,436	3,475,456,436	540,989,476	63,300,785	2,690,338,801	180,827,374
2000	3,701,069,966	3,585,591,192	481,238,147	67,414,216	2,850,316,273	186,622,556
2001	4,398,726,631	4,297,719,661	759,461,175	77,084,866	3,264,203,472	196,970,148
2002	4,935,852,347	4,837,016,230	734,885,843	83,253,834	3,807,879,864	210,996,689
2003	5,476,443,761	5,375,208,021	771,486,197	99,020,329	4,283,921,102	220,780,393
2004	5,426,943,782	5,309,780,348	814,885,654	97,288,803	4,169,164,348	228,441,543
2005	5,823,398,380	5,709,152,679	1,025,800,475	105,014,358	4,341,014,957	237,322,889
2006	6,251,181,296	6,109,879,418	1,146,865,126	62,184,013	4,660,468,390	240,361,889
2007	6,599,496,347	6,417,307,263	1,827,150,682	64,931,619	4,285,082,558	240,142,404
2008	6,968,386,959	6,794,031,154	1,905,001,876	74,645,056	4,602,195,626	212,188,596
2009	7,274,612,858	7,072,909,742	2,121,102,695	69,922,654	4,693,454,001	188,430,392
2010	7,503,578,022	7,141,653,468	2,309,145,319	85,403,068	4,589,545,829	157,559,252
2011	7,762,977,076	7,587,193,183	2,679,280,361	97,644,805	4,658,118,955	152,149,062
2012	8,010,336,816	7,899,673,816	2,900,464,993	95,143,421	4,778,651,226	125,414,176
2013	8,299,396,378	8,197,079,378	2,959,172,673	107,119,292	4,999,387,541	131,399,872
2014	8,836,429,463	8,670,424,187	3,003,522,385	142,203,946	5,382,501,675	142,196,181
2015	9,385,591,300	9,219,143,891	3,167,526,678	145,463,322	5,752,009,357	154,144,534
2016	9,809,215,508	9,687,385,132	3,280,472,854	137,750,746	6,105,345,083	163,816,449
2017	10,113,764,047	10,040,538,318	3,514,236,714	126,939,185	6,236,215,629	163,146,790
2018	10,536,177,378	10,459,184,559	3,638,080,742	153,246,276	6,460,054,916	207,802,625
2019	10,975,662,000	10,895,249,000	3,560,596,000	169,347,000	6,965,082,000	200,224,000
2020	11,616,528,000	11,534,312,000	2,766,818,000	174,120,000	8,422,992,000	170,382,000
2021	11,965,065,000	11,882,372,000	3,007,049,000	172,887,000	8,593,004,000	109,432,000
2022	12,285,183,000	12,201,964,000	3,125,141,000	154,196,000	8,859,275,000	63,352,000

### 나. 성질별 규모

연도별	합계	일반회계			
		소계	인건비	기본경비	주요사업비
2005	5,823,398,380	5,709,152,679	3,863,552,133	366,861,000	1,017,370,546
2006	6,251,181,296	6,109,879,418	4,207,066,938	372,044,883	1,530,767,597
2007	6,599,496,346	6,417,307,263	4,525,056,210	358,270,947	1,533,980,106
2008	6,968,386,959	6,794,031,154	4,850,689,532	368,755,181	1,574,586,441
2009	7,274,612,858	7,072,909,742	5,106,726,608	373,590,412	1,592,592,722
2010	7,503,578,022	7,141,653,468	5,164,586,993	347,669,495	1,629,396,980
2011	7,762,977,076	7,587,193,183	5,525,527,722	360,741,495	1,700,923,966
2012	8,010,336,816	7,899,673,816	5,949,510,023	368,487,901	1,581,675,892
2013	8,299,396,378	8,197,079,378	6,165,795,975	377,764,403	1,653,519,000
2014	8,836,429,463	8,670,424,187	6,645,323,189	382,869,998	1,642,231,000
2015	9,385,591,300	9,219,143,891	7,138,045,433	392,532,259	1,688,566,199
2016	9,809,215,508	9,687,385,132	7,559,574,932	394,858,000	1,732,952,200
2017	10,113,764,047	10,040,538,318	7,767,656,318	404,731,000	1,868,151,000
2018	10,536,177,378	10,459,184,559	8,138,964,559	409,119,000	1,911,101,000
2019	10,975,662,000	10,895,249,000	8,452,073,000	416,895,000	2,026,281,000
2020	11,616,528,000	11,534,312,000	8,865,314,000	428,274,000	2,240,724,000
2021	11,965,065,000	11,882,372,000	9,074,358,000	367,582,000	2,440,432,000
2022	12,285,183,000	12,201,964,000	9,317,714,000	375,014,000	2,509,236,000



단위 : 천원

국가균형발전특별회계('15년지역발전특별회계로변경)			책임운영기관특별회계			혁신도시건설 특별회계
소 계	경제발전계정	제주특별자치도계정	소 계	손익계정	자본계정	
-	-	-	-	-	-	-
-	-	-	115,478,774	88,795,618	26,683,156	-
-	-	-	101,006,970	86,964,413	14,042,557	-
-	-	-	98,836,117	90,832,244	8,003,873	-
-	-	-	101,235,740	88,272,123	12,963,617	-
-	-	-	117,163,434	102,808,520	14,354,914	-
-	-	-	114,245,701	98,606,701	15,639,000	-
-	-	-	141,301,878	130,998,035	10,303,843	-
32,263,000	29,300,000	2,963,000	149,926,084	132,514,966	17,411,118	-
32,663,000	29,700,000	2,963,000	141,692,805	136,752,605	4,940,200	-
31,983,020	29,700,000	2,283,020	142,787,096	138,432,411	4,354,685	26,933,000
32,143,000	29,700,000	2,443,000	137,927,221	131,513,202	6,414,019	191,854,333
29,651,000	27,030,000	2,621,000	64,841,893	63,059,893	1,782,000	81,291,000
27,014,000	24,000,000	3,014,000	63,136,000	59,348,000	3,788,000	20,513,000
27,014,000	24,000,000	3,014,000	64,303,000	62,050,000	2,253,000	11,000,000
27,101,000	23,876,000	3,225,000	60,981,276	58,746,276	2,235,000	77,923,000
19,235,000	15,688,000	3,547,000	67,270,409	64,068,409	3,202,000	79,942,000
5,467,000	1,741,000	3,726,000	66,812,376	63,920,376	2,892,000	49,551,000
3,834,000	-	3,834,000	69,391,729	66,750,729	2,641,000	-
4,027,000	-	4,027,000	72,965,819	67,394,819	5,571,000	-
4,267,000	-	4,267,000	76,146,000	73,605,000	2,541,000	-
4,413,000	-	4,413,000	77,803,000	74,742,000	3,061,000	-
4,568,000	-	4,568,000	78,125,000	75,207,000	2,918,000	-
4,708,000	-	4,708,000	78,511,000	74,948,000	3,563,000	-

국가균형발전특별회계('15년지역발전특별회계로변경)			책임운영기관특별회계				혁신도시건설 특별회계
소계	경제발전계정	제주특별자치도계정	소계	인건비	기본경비	주요사업비	
-	-	-	114,245,701	36,729,994	3,857,093	73,658,614	-
-	-	-	141,301,878	60,116,434	7,478,403	73,707,041	-
31,317,089	29,300,000	2,017,089	149,926,084	65,766,839	6,820,909	77,338,336	-
32,663,000	29,700,000	2,963,000	141,692,805	69,666,679	15,027,296	56,998,830	-
31,983,020	29,700,000	2,283,020	142,787,096	69,290,114	7,239,863	66,257,119	26,933,000
32,143,000	29,700,000	2,443,000	137,927,221	68,347,729	7,119,705	62,459,787	191,854,333
29,651,000	27,030,000	2,621,000	64,841,893	31,448,893	3,410,000	29,983,000	81,291,000
27,014,000	24,000,000	3,014,000	63,136,000	29,089,179	3,510,000	30,536,821	20,513,000
27,014,000	24,000,000	3,014,000	64,303,000	31,360,552	3,463,000	29,479,448	11,000,000
27,101,000	23,876,000	3,225,000	60,981,276	31,529,274	3,760,002	25,692,000	77,923,000
19,235,000	15,688,000	3,547,000	67,270,409	32,674,669	3,842,740	30,753,000	79,942,000
5,467,000	1,741,000	3,726,000	66,812,376	34,754,376	3,729,000	28,329,000	49,551,000
3,834,000	-	3,834,000	69,391,729	37,183,729	3,937,000	28,271,000	-
4,027,000	-	4,027,000	72,965,819	38,458,819	4,129,000	30,378,000	-
4,267,000	-	4,267,000	76,146,000	42,303,000	4,231,000	29,612,000	-
4,413,000	-	4,413,000	77,803,000	42,387,000	4,384,000	31,032,000	-
4,568,000	-	4,568,000	78,125,000	41,935,000	2,812,000	33,378,000	-
4,708,000	-	4,708,000	78,511,000	41,882,000	2,889,000	33,740,000	-

## 8. 경찰재산 현황

구 분	가액계	토지		건물	
		면적(㎡)	가액	면적(㎡)	가액
2010	6,894,095,696	12,177,965	4,297,439,555	5,383,382	2,478,173,576
2011	9,001,191,038	12,702,631	6,700,273,915	3,439,498	2,210,163,400
2012	9,101,907,721	12,747,045	6,774,129,741	3,525,904	2,236,309,788
2013	9,249,153,248	12,897,898	6,820,995,862	3,613,315	2,293,778,573
2014	9,453,903,049	14,504,134	6,980,561,869	3,683,415	2,339,583,213
2015	10,034,358,852	14,238,429	7,434,289,067	3,784,792	2,452,354,605
2016	10,736,163,424	13,696,750	7,904,074,691	3,979,733	2,690,456,740
2017	11,145,224,772	13,756,325	8,122,865,317	22,933,901	2,860,520,153
2018	11,565,543,406	13,844,720	8,446,266,575	4,133,264	2,964,013,140
2019	12,080,760,652	13,860,010	8,866,214,581	4,287,866	3,044,074,568
2020	12,687,287,056	14,049,451	9,160,924,644	4,407,106	3,292,307,798
2021	14,514,884,387	14,158,217	11,473,317,389	4,499,124	2,737,848,307
2022	14,970,355,944	14,243,703	11,681,691,141	4,648,253	2,960,421,129
경 찰 청	660,369,224	256,635	419,611,875	78,542	35,318,642
부 속 기 관	987,563,695	3,421,362	736,196,051	388,499	236,118,455
경 찰 병 원	316,478,881	23,868	288,807,640	37,912	25,296,111
경 찰 대 학	153,660,343	782,739	92,453,708	89,697	58,398,398
경찰인재개발원	390,650,148	1,686,709	317,298,174	102,844	68,740,542
중앙경찰학교	96,940,255	839,317	23,554,099	136,895	68,367,253
경찰수사연수원	29,834,068	88,729	14,082,430	21,151	15,316,151
시 도 경 찰 청	13,322,423,025	10,565,706	10,525,883,215	4,181,212	2,688,984,032
서 울	4,453,314,877	901,660	3,927,692,739	723,952	520,497,569
부 산	681,298,502	522,414	524,168,708	266,120	154,179,510
대 구	522,575,558	310,716	406,812,698	185,909	114,870,647
인 천	679,198,178	298,577	535,468,419	199,055	139,428,679
광 주	205,702,051	205,645	149,817,368	88,121	53,746,887
대 전	426,921,262	281,530	353,817,562	105,300	69,269,846
울 산	248,675,497	178,424	181,086,539	83,700	61,140,615
세 종	104,701,857	43,731	73,436,445	22,029	28,830,885
경 기 남 부	2,179,613,267	1,251,180	1,886,588,238	487,388	278,730,698
경 기 북 부	879,097,748	430,362	691,599,022	175,590	181,770,694
강 원	312,001,163	729,950	191,132,253	184,191	118,295,860
충 북	291,073,623	1,404,077	175,032,899	211,755	113,304,887
충 남	413,213,107	670,236	254,736,650	282,760	150,743,516
전 북	296,473,133	555,330	180,817,482	188,886	109,400,262
전 남	316,090,920	730,239	157,856,790	334,649	150,738,327
경 북	514,258,148	834,264	312,938,945	282,318	184,427,623
경 남	585,250,570	509,662	387,970,835	262,379	182,117,847
제 주	212,963,564	707,709	134,909,623	97,110	77,489,680





단위 : 천원

공작물 등 가액	선박		항공기		무채재산	
	수량(척)	가액	수량(대)	가액	수량(건)	가액
12,855,869	24	2,209,294	22	53,420,575	12,388	49,996,827
12,053,515	27	5,063,713	22	26,833,889	10,977	46,802,606
12,699,835	29	4,693,029	22	20,597,264	10,488	53,478,064
11,498,462	27	4,860,993	29	57,703,298	9,081	60,316,060
10,819,636	25	3,011,964	21	53,495,085	8,374	66,431,282
10,022,152	22	2,150,748	22	67,216,443	6,841	68,325,837
8,791,098	22	2,006,046	22	60,515,617	6,657	70,319,232
8,871,744	21	1,395,544	23	75,085,069	6,314	76,486,865
10,063,457	20	1,215,287	21	66,335,609	5,958	77,649,338
12,152,095	20	1,014,372	22	78,733,628	5,945	78,571,410
18,902,183	19	756,239	25	133,250,279	6,866	81,146,913
61,773,087	18	4,410,190	24	147,473,825	6,777	90,061,589
52,920,592	20	1,407,499	26	177,864,038	6,651	96,051,545
2,774,452	0	0	20	177,864,032	194	24,800,223
13,381,193	0	0	4	4	292	1,867,992
2,371,983	0	0	0	0	20	3,147
1,933,712	0	0	1	1	11	874,524
4,511,430	0	0	2	2	1	100,000
4,188,581	0	0	1	1	257	830,321
375,487	0	0	0	0	3	60,000
36,764,947	20	1,407,499	2	2	6,165	69,383,330
4,611,140	7	271,422	0	0	1,066	242,007
1,141,212	0	0	0	0	312	1,809,072
298,017	0	0	0	0	41	594,196
908,083	2	36,147	0	0	109	3,356,850
774,258	0	0	0	0	162	1,363,538
0	0	0	0	0	33	3,833,854
1,410,191	0	0	0	0	213	5,038,152
405,325	0	0	0	0	24	2,029,202
2,020,316	1	1	0	0	934	12,274,014
231,632	0	0	0	0	210	5,496,400
258,171	1	99,404	0	0	355	2,215,475
154,745	2	44,936	0	0	130	2,536,156
1,490,510	1	1	0	0	203	6,242,430
4,220,011	0	0	0	0	423	2,035,378
406,688	6	955,588	0	0	787	6,133,527
11,615,816	0	0	1	1	494	5,275,763
6,756,790	0	0	0	0	606	8,405,098
62,042	0	0	1	1	63	502,218

## 9. 국가소송 수행현황

### 가. 국가소송 현황

단위 : 건

구분 유형별		접수	처리(확정)						계류중
		계	계	승소	패소	일부패소	화해	취하등	
계		220	68	36	4	17	3	8	152
원 고	계	7	7	7	0	0	0	0	0
	과 거 사	0	0	0	0	0	0	0	0
	손해배상	0	0	0	0	0	0	0	0
	기 타	7	7	7	0	0	0	0	0
피 고	계	213	61	29	4	17	3	8	152
	과 거 사	86	14	4	0	9	1	0	72
	손해배상	98	30	22	2	1	0	5	68
	기 타	29	17	3	2	7	2	3	12

### 나. 국가원고소송 시도청별 접수 및 처리 현황

단위 : 건

시도청	구분	접수	처리(확정)						계류중
		계	계	승소	패소	일부패소	화해	취하등	
계		7	7	7	0	0	0	0	0
서	울	2	2	2	0	0	0	0	0
부	산	2	2	2	0	0	0	0	0
대	구	0	0	0	0	0	0	0	0
인	천	1	1	1	0	0	0	0	0
광	주	0	0	0	0	0	0	0	0
대	전	0	0	0	0	0	0	0	0
울	산	0	0	0	0	0	0	0	0
세	종	0	0	0	0	0	0	0	0
경 기 남 부		1	1	1	0	0	0	0	0
경 기 북 부		0	0	0	0	0	0	0	0
강	원	0	0	0	0	0	0	0	0
충	북	0	0	0	0	0	0	0	0
충	남	0	0	0	0	0	0	0	0
전	북	1	1	1	0	0	0	0	0
전	남	0	0	0	0	0	0	0	0
경	북	0	0	0	0	0	0	0	0
경	남	0	0	0	0	0	0	0	0
제	주	0	0	0	0	0	0	0	0



## 다. 국가피고소송 시도청별 접수 및 처리 현황

단위 : 건

시도청	구분	접수	처리(확정)						계류중	
		계	계	승소	패소	일부패소	화해	취하등		
총	계	213	61	29	4	17	3	8	152	
경	찰	청	5	2	0	0	1	0	1	3
경	찰	대 학	0	0	0	0	0	0	0	0
경	찰	인 재 개 발 원	0	0	0	0	0	0	0	0
중	앙	경 찰 학 교	0	0	0	0	0	0	0	0
경	찰	병 원	0	0	0	0	0	0	0	0
서	울		51	10	6	0	0	0	4	41
부	산		30	5	4	0	1	0	0	25
대	구		2	1	0	0	1	0	0	1
인	천		14	5	2	1	1	0	1	9
광	주		8	3	1	0	2	0	0	5
대	전		4	2	2	0	0	0	0	2
울	산		1	1	1	0	0	0	0	0
세	종		0	0		0	0	0	0	0
경	기	남 부	20	8	3	1	2	2		12
경	기	북 부	5	2	1	0	0	0	1	3
강	원		4	2	0	1	0	1	0	2
충	북		5	1	0	0	1	0	0	4
충	남		6	2	2	0	0	0	0	4
전	북		9	2	1	0	1	0	0	7
전	남		19	5	0	1	3	0	1	14
경	북		15	4	2	0	2	0	0	11
경	남		15	6	4	0	2	0	0	9
제	주		0	0	0	0	0	0	0	0

## 10. 행정소송 수행현황

### 가. 행정소송 현황

단위 : 건

유형별	구분	접수	처리(확정)					계류중
		계	계	승소	패소	일부승소	취하	
	계	2,185	1,840	1,512	33	15	276	345
정	보 공 개	63	33	9	9	6	9	30
운	전 면 허	1941	1725	1,466	12	0	243	216
신	분	80	33	22	4	0	7	47
기	타	101	49	15	8	9	17	52

### 나. 행정소송 시도청별 접수 및 처리 현황

단위 : 건

시도청	구분	접수	처리(확정)					계류중
		계	계	승소	패소	일부승소	취하	
총	계	2,185	1,840	1,512	33	15	276	345
경	찰 청	39	26	13	6	0	7	13
경	찰 대 학	0	0	0	0	0	0	0
경	찰 인 재 개 발 원	0	0	0	0	0	0	0
중	앙 경 찰 학 교	0	0	0	0	0	0	0
경	찰 병 원	0	0	0	0	0	0	0
서	울	446	331	269	10	8	44	115
부	산	110	93	80	2	2	9	17
대	구	82	78	60	0	0	18	4
인	천	150	138	113	2	0	23	12
광	주	38	33	29	0	0	4	5
대	전	35	33	29	0	0	4	2
울	산	60	53	43	2	0	8	7
세	종	10	9	7	2	0	0	1
경	기 남 부	533	473	386	3	3	81	60
경	기 북 부	171	125	112	1	0	12	46
강	원	56	49	37	2	0	9	7
충	북	65	58	48	0	1	9	7
충	남	86	72	62	1	0	8	14
전	북	45	39	30	0	0	7	6
전	남	42	38	35	0	0	3	4
경	북	69	65	58	0	0	7	4
경	남	125	106	81	2	1	22	19
제	주	23	21	20	0	0	1	2



## 11. 행정심판 처리현황

### 가. 행정심판 접수

단위 : 건

연도	2011	2012	2013	2014	2015	2016	2017	2018	2019	2020	2021	2022
시도청												
계	22,857	20,267	19,897	19,323	19,243	20,814	21,793	17,206	14,938	15,244	12,885	14,361
서울	5,015	4,181	3,939	3,085	2,915	3,349	3,369	2,561	2,175	2,103	1,844	2,140
부산	1,603	1,315	1,362	1,576	1,533	1,554	1,367	970	755	600	589	613
대구	1,327	1,261	1,058	1,070	969	1,015	981	856	662	640	575	716
인천	1,373	1,455	1,377	1,582	1,403	1,506	1,469	1,145	989	948	810	988
광주	514	478	506	477	403	480	548	397	450	466	401	409
대전	581	436	487	502	525	590	682	501	412	460	347	386
울산	339	373	337	362	495	433	407	409	452	405	337	366
세종	-	-	-	-	-	-	-	-	39	96	72	104
경기 남부	4,772	4,469	4,565	4,480	4,305	4,608	5,453	4,151	3,471	3,773	3,287	3,452
경기 북부	1,594	1,430	1,438	1,340	1,309	1,234	1,625	1,386	1,135	1,170	950	1,178
강원	531	503	461	464	419	524	511	441	388	399	343	431
충북	423	415	445	433	444	654	642	529	449	540	446	508
충남	672	625	652	669	864	875	858	797	605	766	550	627
전북	509	599	501	504	579	586	553	567	478	524	409	435
전남	514	439	438	451	459	529	519	520	600	535	425	333
경북	1,286	1,137	1,154	1,048	1,103	1,169	1,156	807	719	763	569	700
경남	1,611	1,032	997	1,092	1,323	1,451	1,338	938	966	881	772	799
제주	193	119	180	188	195	257	315	231	193	175	159	176
기타	-	-	-	-	-	-	-	-	-	-	0	0

### 나. 행정심판 처리


단위 : 건

연도	2011	2012	2013	2014	2015	2016	2017	2018	2019	2020	2021	2022
유형별												
계	22,857	20,267	19,897	19,323	19,243	20,814	21,793	17,206	14,938	15,244	12,885	14,361
운전면허												
소계	22,768	20,148	19,826	19,216	19,037	20,532	21,568	16,941	13,831	14,703	12,605	12,905
전부인용	29	2	30	13	27	13	128	47	12	17	48	96
일부인용	4,048	3,419	3,874	3,370	3,319	3,339	3,496	2,609	1,262	1,011	894	642
기각	18,016	16,206	15,436	15,381	15,028	16,510	17,328	13,834	12,145	13,137	11,189	11,681
각하	270	222	177	195	183	289	270	185	157	251	195	191
취하	405	299	309	257	480	381	346	266	255	287	279	295
계류중	-	-	-	-	-	-	-	-	-	-	-	0
자동차학원												
소계	7	4	2	5	3	13	2	9	1	1	0	0
전부인용	2	1	-	-	-	2	-	2	-	-	0	0
일부인용	-	-	-	-	-	-	-	-	-	-	0	0
기각	3	3	1	4	3	10	1	4	1	1	0	0
각하	-	-	-	-	-	-	1	-	-	-	0	0
취하	2	-	1	1	-	1	-	3	-	-	0	0
계류중	-	-	-	-	-	-	-	-	-	-	0	0
기타												
소계	82	115	69	102	203	269	223	256	1,106	540	280	1,456
전부인용	6	5	1	6	5	10	7	6	11	5	16	16
일부인용	7	14	11	4	2	8	8	10	10	3	13	19
기각	42	67	18	24	30	45	39	44	59	21	58	82
각하	19	24	37	63	160	155	146	168	1,001	485	159	1,190
취하	8	5	2	5	6	51	23	28	25	26	34	148
계류중	-	-	-	-	-	-	-	-	-	-	0	1



## 제 2 장

## 경무인사기획관



1. 경찰관서 문서수발 .....	24
2. 경찰청 기능별 문서수발 .....	26
3. 경찰공무원 연령 현황 .....	30
4. 경찰공무원 현계급 근속년한 현황 .....	32
5. 경찰공무원 총 근속년한 현황 .....	33
6. 경찰공무원 인사관리 .....	34
7. 경찰공무원 승진임용 현황 .....	36
8. 경찰공무원 포상 .....	38
9. 경찰공무원 채용현황 .....	40
10. 경찰공무원 교육훈련 .....	41
11. 경찰공무원 해외 장기교육 현황 .....	42
12. 경찰공무원 해외 단기교육 현황 .....	43
13. 경찰교육기관 교육 훈련 현황 .....	44
14. 순직·공상경찰관 현황 .....	46







# **경무 / 인사 / 교육정책 / 복지정책**

## 1. 경찰관서 문서수발

구 분	계	생산	접수
2006	10,305,154	3,395,640	6,909,514
2007	9,606,692	3,126,467	6,480,225
2008	11,641,696	3,725,476	7,916,220
2009	13,539,933	4,220,732	9,319,201
2010	17,851,341	8,181,016	9,670,325
2011	14,105,724	5,853,260	8,252,464
2012	17,489,248	7,402,957	10,086,291
2013	17,662,332	7,385,476	10,276,856
2014	17,785,280	6,709,877	11,075,403
2015	18,124,061	6,856,715	11,267,346
2016	18,378,122	7,136,972	11,241,150
2017	17,794,429	7,076,865	10,717,564
2018	17,280,676	7,076,852	10,203,824
2019	18,357,771	7,475,565	10,882,206
2020	18,121,636	7,406,366	10,715,270
2021	18,549,684	7,713,200	10,836,484
2022	19,059,243	7,968,412	11,090,831
경 찰 청	405,291	131,372	273,919
직 속 기 관	148,759	77,080	71,679
경 찰 대 학	29,490	16,995	12,495
경 찰 인 재 개 발 원	18,178	10,805	7,373
중 앙 경 찰 학 교	28,445	17,018	11,427
경 찰 수 사 연 수 원	12,122	6,143	5,979
경 찰 병 원	60,524	26,119	34,405



단위 : 건

구 분		계	생산	접수		
서	울	3,531,546	1,598,942	1,932,604		
부	산	1,292,535	552,808	739,727		
대	구	718,434	303,127	415,307		
인	천	1,040,160	477,319	562,841		
광	주	508,670	212,450	296,220		
대	전	488,520	234,235	254,285		
울	산	419,333	181,781	237,552		
세	종	129,953	54,785	75,168		
경	기	남	부	2,513,740	1,106,547	1,407,193
경	기	북	부	994,870	412,907	581,963
강	원	865,809	334,444	531,365		
충	북	647,762	255,986	391,776		
충	남	843,464	324,878	518,586		
전	북	774,806	286,540	488,266		
전	남	1,159,625	389,750	769,875		
경	북	983,585	368,443	615,142		
경	남	1,246,429	526,445	719,984		
제	주	345,952	138,573	207,379		

## 2. 경찰청 기능별 문서수발

구 분	계	홍보	감찰	감사	정통1	정통2	교통기획	교통안전	운영지원	기획조정	
2008	접수	182,905	1,654	4,270	1,636	5,449	8,069	4,430	3,254	15,640	3,473
	생산	91,671	419	2,261	485	1,833	2,789	2,226	1,773	2,635	784
구 분	계	홍보	감찰	감사	정통1	정통2	교통기획	교통안전	운영지원	기획조정	
2009	접수	215,905	1,919	4,628	1,964	5,189	7,087	4,961	4,205	26,844	4,512
	생산	98,213	432	2,235	535	1,241	3,018	2,093	2,009	7,739	1,122
구 분	계	홍보	감찰	감사	정통1	정통2	교통기획	교통안전	운영지원	기획조정	
2010	접수	200,409	2,702	4,935	1,498	4,777	7,362	4,552	4,819	11,906	3,571
	생산	122,575	1,311	2,659	850	2,757	5,327	3,063	2,512	4,440	1,666
구 분	계	홍보	감찰	감사	인권보호	정통1	정통2	교통기획	교통안전	교통운영	
2011	접수	209,008	2,593	4,800	1,780	1,139	5,524	7,323	4,679	4,337	1,797
	생산	125,394	1,141	2,442	751	741	3,408	5,450	2,567	2,554	1,149
구 분	계	홍보	감찰	감사	인권보호	정통1	정통2	교통기획	교통안전	교통운영	
2012	접수	215,668	2,579	4,401	2,040	1,242	5,779	7,184	5,237	4,127	1,799
	생산	132,484	1,286	1,968	917	924	3,140	5,164	2,552	2,361	1,053
구 분	계	홍보	감찰	감사	인권보호	정통1	정통2	교통기획	교통안전	교통운영	
2013	접수	198,040	2,594	4,315	2,343	1,300	4,689	5,220	3,585	3,244	1,384
	생산	123,019	1,203	1,919	1,074	991	2,514	3,709	1,853	1,851	698
구 분	계	홍보	감찰	감사	인권보호	정통1	정통2	교통기획	교통안전	교통운영	
2014	접수	230,512	2,719	4,451	2,439	1,488	6,520	6,932	5,007	3,904	1,923
	생산	142,160	1,147	1,640	944	912	2,871	4,040	2,185	2,175	842
구 분	계	홍보	감찰	감사	인권보호	정보화장비기획	정보통신	장비	교통기획	교통안전	
2015	접수	229,732	2,431	4,285	2,443	1,549	5,861	6,480	4,319	4,704	4,289
	생산	151,111	1,227	1,549	1,075	1,114	2,486	3,604	2,168	2,313	2,552
구 분	계	홍보	감찰	감사	인권보호	정보화장비기획	정보통신	장비	교통기획	교통안전	
2016	접수	242,964	2,339	4,959	2,739	1,314	6,808	6,729	4,749	4,693	4,725
	생산	141,182	1,266	1,583	1,228	1,305	2,594	3,729	2,130	2,946	3,566
구 분	계	홍보	감찰	감사	인권보호	정보화장비기획	정보통신	장비	교통기획	교통안전	
2017	접수	240,333	2,367	5,342	2,851	1,582	6,874	6,998	5,044	4,840	4,619
	생산	130,885	1,461	1,769	1,252	1,186	2,653	3,243	2,370	3,188	3,557
구 분	계	홍보	감찰	감사	인권보호	정보화장비기획	정보통신	장비	교통기획	교통안전	
2018	접수	243,541	2,366	4,323	4,440	1,909	6,797	6,721	5,496	4,891	4,596
	생산	134,687	1,318	1,884	1,837	1,294	2,981	3,044	2,351	3,083	3,777
구 분	계	홍보	감찰	감사	인권보호	정보화장비기획	정보통신	장비	교통기획	교통안전	
2019	접수	261,904	2,820	2,423	7,845	2,333	7,604	7,704	5,365	5,516	4,749
	생산	128,816	1,569	1,690	2,769	1,485	3,241	3,211	2,567	3,010	3,665
구 분	계	홍보	감찰	감사	인권보호	정보화장비기획	정보통신	장비	교통기획	교통안전	
2020	접수	290,180	3,344	2,450	8,524	2,852	8,292	8,170	5,760	6,136	4,985
	생산	129,648	1,510	1,330	2,685	1,531	3,089	2,531	3,272	3,108	3,599
구 분	계	홍보	감찰	감사	인권보호	정보화장비기획	정보통신기술	장비	교통기획	교통안전	
2021	접수	301,908	3,349	2,273	8,838	2,800	8,259	7,588	5,826	6,341	4,697
	생산	148,151	1,310	1,179	3,242	1,869	3,121	2,622	3,354	2,833	2,828
구 분	계	홍보	감찰	감사	인권보호	정보화장비기획	정보통신기술	장비	교통기획	교통안전	
2022	접수	273,919	3,036	1,928	8,469	2,015	8,772	6,690	5,341	6,424	4,456
	생산	131,372	1,123	1,351	3,154	1,324	2,999	2,491	3,274	3,227	2,733



단위 : 건

재정	법무	인사	교육	장비	복지정책	생활안전	생활질서	여성청소년	수사	특수수사	-
2,516	2,326	4,837	4,535	3,393	1,426	3,622	1,928	2,712	8,283	628	-
824	1,033	1,674	1,523	1,297	479	855	948	889	4,825	526	-
재정	법무	인사	교육	장비	복지정책	생활안전	생활질서	여성청소년	수사	특수수사	-
2,862	3,071	4,886	4,965	3,471	2,301	4,173	2,113	2,841	8,666	812	-
1,007	892	1,841	1,490	1,144	789	908	924	1,023	4,405	633	-
재정	법무	인사	교육	장비	복지정책	생활안전	생활질서	여성청소년	수사	특수수사	-
3,149	2,930	6,633	4,692	3,542	2,357	4,350	2,075	2,805	9,271	839	-
1,458	1,407	3,280	2,281	2,012	1,194	2,107	1,501	1,781	6,265	937	-
기획조정	재정	법무	미래발전	경무	인사	교육	장비	복지정책	생활안전	생활질서	-
4,110	3,270	4,123	1,366	12,417	7,671	5,182	3,905	3,209	4,430	2,178	-
1,733	1,440	1,482	1,385	4,321	3,369	2,263	2,260	1,279	1,983	1,477	-
기획조정	재정	법무	미래발전	경무	인사	교육	장비	복지정책	생활안전	생활질서	-
4,135	3,379	4,332	1,545	12,022	8,030	4,968	4,174	3,278	4,619	2,292	-
1,661	1,529	1,827	1,977	4,030	3,795	2,546	2,189	1,355	1,697	1,676	-
기획조정	재정	법무	미래발전	경무	인사	교육	장비	복지정책	생활안전	생활질서	-
4,689	5,885	5,313	1,750	9,123	867	560	3,257	2,496	4,680	2,526	-
1,816	1,547	2,099	2,155	3,842	389	270	1,878	1,288	1,855	1,853	-
기획조정	재정	법무	미래발전	경무	인사	교육	장비	복지정책	생활안전	생활질서	-
4,744	7,387	5,250	1,523	12,079	7,171	5,936	4,242	3,446	4,987	2,627	-
1,613	1,322	1,896	1,809	4,437	2,683	2,389	2,067	1,371	2,071	1,650	-
교통운영	기획조정	재정	법무	미래발전	경무	인사	교육	복지정책	생활안전	생활질서	-
1,965	4,632	6,603	5,522	268	11,695	6,870	6,414	3,375	5,179	2,379	-
806	3,259	1,272	1,792	362	4,258	2,585	2,307	1,227	1,956	1,704	-
교통운영	기획조정	재정	법무	경무	인사	교육정책	복지정책	범죄예방정책	생활질서	여성청소년	-
1,831	4,490	8,350	5,836	12,230	7,116	7,333	3,318	4,906	2,814	2,257	-
974	3,070	1,384	1,658	4,390	2,694	2,447	1,274	2,049	1,372	1,402	-
교통운영	기획조정	재정	법무	경무	인사	교육정책	복지정책	범죄예방정책	생활질서	여성청소년	-
1,746	4,403	8,375	6,492	12,266	6,822	6,330	3,431	4,611	2,532	2,376	-
876	3,603	1,545	1,218	4,632	2,786	2,032	1,389	1,899	1,247	1,509	-
교통운영	기획조정	재정	법무	경무	인사	교육정책	복지정책	범죄예방정책	생활질서	여성청소년	-
1,967	4,620	8,606	6,941	13,181	6,724	6,828	3,585	5,040	2,523	2,097	-
812	4,963	1,573	1,669	5,850	2,755	2,101	1,514	1,944	1,500	1,320	-
교통운영	기획조정	재정	법무	경무	인사	교육정책	복지정책	양성평등	범죄예방정책	생활질서	-
2,387	5,535	5,560	8,378	15,231	7,490	7,518	4,541	1,044	5,231	3,238	-
976	4,671	1,421	2,846	5,986	3,107	2,565	1,738	281	2,050	1,580	-
교통운영	기획조정	재정	법무	경무	인사	교육정책	복지정책	양성평등	범죄예방정책	생활질서	-
3,243	6,168	5,662	9,316	16,450	8,477	6,545	5,211	2,048	5,955	3,581	-
1,195	3,664	1,400	4,004	6,399	3,236	2,543	1,798	515	2,276	1,367	-
교통운영	기획조정	재정	법무	자치경찰	과학치안	경무	인사	교육정책	복지정책	양성평등	-
3,138	6,372	4,608	9,857	2,267	2,159	16,029	9,667	7,396	5,190	1,963	-
1,276	3,423	1,365	4,155	728	763	6,937	3,416	3,030	1,560	612	-
교통운영	기획조정	재정	법무	정책지원	자치경찰	과학치안	경무	인사	교육정책	복지정책	양성평등
2,961	5,768	4,468	8,229	2,134	1,290	2,005	15,652	9,746	6,584	5,020	1,778
1,765	2,908	1,261	3,299	574	457	861	6,921	3,549	3,314	1,622	572

2

경무인사기획관

구 분	형사	마약지능	과학수사	사이버	인권보호	경비	대테러	경호	항공	정보1	정보2	정보3	정보4	보안1	
2008	접수	3,135	3,572	42,714	1,936	1,399	9,541	2,117	752	1,093	4,862	465	553	552	7,190
	생산	878	2,003	37,086	1,760	337	2,200	789	310	613	3,211	116	168	156	1,489
구 분	형사	마약지능	과학수사	사이버	인권보호	경비	대테러	경호	항공	정보1	정보2	정보3	정보4	보안1	
2009	접수	3,268	3,497	56,515	1,966	1,225	9,207	2,406	967	1,263	4,965	555	580	605	6,268
	생산	568	2,216	40,024	1,557	332	2,062	847	291	679	2,898	74	117	75	1,147
구 분	형사	마약지능	과학수사	사이버	인권보호	경비	대테러	경호	항공	정보1	정보2	정보3	정보4	보안1	
2010	접수	3,276	3,460	54,684	1,895	561	9,771	1,317	1,690	1,450	5,044	527	514	581	5,661
	생산	956	2,932	37,770	2,197	686	3,394	1,398	1,808	1,538	3,526	344	353	380	2,038
구 분	여성청소년	수사	특수수사	형사	마약지능	과학수사	사이버	경비	위기관리	경호	항공	정보1	정보2	정보3	
2011	접수	2,964	8,819	1,028	3,803	2,492	52,944	2,336	10,270	2,445	1,433	1,656	4,650	676	710
	생산	1,937	7,224	843	1,510	2,344	38,728	2,478	4,127	1,117	1,515	1,535	3,488	328	341
구 분	여성청소년	수사	특수수사	형사	마약지능	과학수사	사이버	경비	위기관리	경호	항공	정보1	정보2	정보3	
2012	접수	3,073	11,474	1,042	4,173	5,241	50,786	2,664	8,720	3,850	1,528	1,768	4,477	651	705
	생산	1,566	9,429	722	1,442	4,551	39,373	2,598	3,816	2,034	1,483	1,448	3,479	311	337
구 분	여성청소년	수사	특수수사	강력	마약지능	과학수사	사이버	경비	위기관리	경호	항공	정보1	정보2	정보3	
2013	접수	3,272	12,841	1,508	4,647	5,624	49,084	2,845	7,271	4,440	1,279	2,013	4,196	811	831
	생산	1,792	9,805	1,276	1,325	5,172	37,701	2,742	3,363	2,075	732	1,464	3,240	344	331
구 분	여성청소년	수사	특수수사	강력	마약지능	과학수사	사이버대응	사이버안전	사이버범죄대응	디지털포렌식	경비	위기관리	경호	항공	
2014	접수	3,452	14,687	1,286	4,401	6,279	48,255	1,447	2,179	986	1,093	7,432	4,405	1,474	2,196
	생산	1,838	8,800	909	1,174	5,140	36,121	1,182	1,196	651	1,015	3,437	1,784	747	1,384
구 분	여성청소년	성폭력대책	수사기획	특수수사	형사	수사1	수사2	범죄정보	과학수사	사이버안전	사이버범죄대응	디지털포렌식	경비	위기관리	
2015	접수	3,242	1,287	14,704	1,088	3,458	6,206	707	606	49,897	3,374	1,371	1,887	6,569	4,336
	생산	2,302	454	8,547	794	1,009	4,638	151	443	36,909	2,567	958	1,660	3,113	1,532
구 분	성폭력대책	수사기획	특수수사	형사	수사1	수사2	범죄정보	과학수사	범죄분석	사이버안전	사이버수사	디지털포렌식	경비	위기관리	
2016	접수	2,197	14,934	1,151	2,489	5,961	1,532	1,047	6,079	46,057	4,534	757	2,065	6,792	5,014
	생산	618	9,099	898	1,044	3,888	1,198	1,016	4,670	32,645	3,339	711	1,567	3,221	1,898
구 분	성폭력대책	수사기획	특수수사	형사	수사	범죄정보	과학수사	범죄분석	사이버안전	사이버수사	디지털포렌식	경비	위기관리	경호	
2017	접수	1,696	14,281	1,230	2,016	8,155	1,152	5,285	48,890	3,753	1,657	1,928	6,967	5,394	1,412
	생산	702	9,397	943	1,062	5,121	831	3,461	32,668	2,878	1,584	1,563	3,554	2,153	784
구 분	성폭력대책	수사기획	특수수사	형사	수사	범죄정보	과학수사	범죄분석	사이버안전	사이버수사	디지털포렌식	경비	위기관리	경호	
2018	접수	1,751	15,846	1,347	1,942	10,333	1,111	4,931	45,792	4,236	1,818	1,984	6,817	5,109	1,487
	생산	662	10,821	1,392	1,248	5,969	865	2,987	30,973	3,531	1,527	1,527	3,120	2,103	582
구 분	이동청소년	여성안전기획	여성대상범죄수사	수사기획	중대범죄수사	형사	수사	범죄정보	과학수사	범죄분석	사이버안전	사이버수사	디지털포렌식	치안상황	
2019	접수	2,526	1,096	1,974	17,971	1,583	2,553	12,751	1,354	5,394	32,053	5,182	2,650	2,393	3,921
	생산	1,376	374	488	11,685	1,599	1,254	5,339	892	3,361	16,307	3,401	2,446	1,722	1,285
구 분	이동청소년	여성안전기획	여성대상범죄수사	수사기획	중대범죄수사	형사	수사	범죄정보	과학수사	범죄분석	사이버안전	사이버수사	디지털포렌식	치안상황	
2020	접수	2,922	2,091	2,475	18,793	2,026	2,877	12,574	1,958	5,668	28,004	14,140	3,434	3,118	6,482
	생산	1,121	524	708	11,837	1,370	965	5,210	766	3,015	11,513	9,914	2,632	2,245	2,590
구 분	범죄예방정책	생활질서	이동청소년	여성안전기획	수사인권	수사운영	수사심사	경제범죄	반부패공공범죄	중대범죄	범죄정보	강력범죄	마약조직범죄	여성청소년범죄	
2021	접수	5,124	3,200	3,063	2,062	2,905	8,971	12,936	5,189	4,215	2,140	1,924	4,470	2,304	2,791
	생산	1,961	1,500	1,088	714	386	5,098	8,589	3,698	3,184	1,592	928	1,777	714	858
구 분	범죄예방정책	생활질서	이동청소년	여성안전기획	수사인권	수사운영	수사심사	경제범죄	반부패공공범죄	중대범죄	범죄정보	강력범죄	마약조직범죄	여성청소년범죄	
2022	접수	4,375	2,886	2,700	1,807	3,366	8,501	14,329	4,954	2,928	1,692	1,502	4,793	2,389	2,777
	생산	1,676	1,912	879	780	852	5,166	9,627	4,409	2,128	912	662	2,661	806	764



단위 : 건

2

경무인사기획관

보안2	보안3	외사기획	외사정보	외사수사	혁신단	-	-	-	-	-	-	-	-	-	-	-	-	-	-				
1,458	992	4,884	2,133	7,160	2,316	-	-	-	-	-	-	-	-	-	-	-	-	-	-				
764	1,866	3,109	362	3,846	530	-	-	-	-	-	-	-	-	-	-	-	-	-	-				
보안2	보안3	외사기획	외사정보	외사수사	혁신단	-	-	-	-	-	-	-	-	-	-	-	-	-	-				
1,918	1,059	6,444	2,025	8,499	1,203	-	-	-	-	-	-	-	-	-	-	-	-	-	-				
823	1,738	2,698	450	3,807	330	-	-	-	-	-	-	-	-	-	-	-	-	-	-				
보안2	보안3	외사기획	외사정보	외사수사	혁신단	-	-	-	-	-	-	-	-	-	-	-	-	-	-				
2,180	1,100	6,524	2,532	7,820	1,057	-	-	-	-	-	-	-	-	-	-	-	-	-	-				
1,276	2,784	4,188	930	4,355	914	-	-	-	-	-	-	-	-	-	-	-	-	-	-				
정보4	보안1	보안2	보안3	외사기획	외사정보	외사수사	-	-	-	-	-	-	-	-	-	-	-	-	-				
761	5,254	2,200	1,341	6,551	2,967	7,875	-	-	-	-	-	-	-	-	-	-	-	-	-				
347	1,922	1,062	2,204	4,133	768	4,248	-	-	-	-	-	-	-	-	-	-	-	-	-				
정보4	보안1	보안2	보안3	외사기획	외사정보	외사수사	-	-	-	-	-	-	-	-	-	-	-	-	-				
713	4,726	4,209	1,381	6,991	2,310	8,024	-	-	-	-	-	-	-	-	-	-	-	-	-				
355	2,027	1,034	1,379	6,374	691	4,388	-	-	-	-	-	-	-	-	-	-	-	-	-				
정보4	보안1	보안2	보안3	외사기획	외사정보	외사수사	-	-	-	-	-	-	-	-	-	-	-	-	-				
861	4,434	2,412	1,713	7,204	2,324	8,610	-	-	-	-	-	-	-	-	-	-	-	-	-				
441	1,897	902	1,438	5,566	822	5,787	-	-	-	-	-	-	-	-	-	-	-	-	-				
정보1	정보2	정보3	정보4	보안1	보안2	보안3	외사기획	외사정보	외사수사	-	-	-	-	-	-	-	-	-	-				
4,317	818	835	861	4,095	2,393	1,832	10,560	2,408	8,046	-	-	-	-	-	-	-	-	-	-				
2,754	218	199	192	1,446	724	1,308	23,771	733	5,373	-	-	-	-	-	-	-	-	-	-				
경호	항공	정보1	정보2	정보3	정보4	보안1	보안2	보안3	외사기획	외사정보	외사수사	-	-	-	-	-	-	-	-				
1,281	2,346	3,561	705	710	700	3,679	2,853	1,699	11,985	2,408	7,810	-	-	-	-	-	-	-	-				
545	1,301	2,717	128	72	93	1,669	795	1,561	32,407	716	4,414	-	-	-	-	-	-	-	-				
경호	항공	정보1	정보2	정보3	정보4	보안1	보안2	보안3	보안4	외사기획	외사정보	외사수사	-	-	-	-	-	-	-				
1,323	2,787	3,268	750	759	772	3,854	3,340	2,683	2,917	9,577	2,589	8,200	-	-	-	-	-	-	-				
473	1,385	2,551	150	264	88	1,463	644	3,213	287	15,745	666	5,380	-	-	-	-	-	-	-				
항공	정보1	정보2	정보3	정보4	보안1	보안2	보안3	보안4	외사기획	외사정보	외사수사	국제협력	-	-	-	-	-	-	-				
3,053	2,371	843	853	871	3,976	1,496	2,127	1,901	6,617	2,354	8,734	1,420	-	-	-	-	-	-	-				
1,638	1,865	153	93	94	1,437	550	2,321	393	4,678	674	5,840	1,033	-	-	-	-	-	-	-				
항공	정보1	정보2	정보3	정보4	보안1	보안2	보안3	보안4	외사기획	외사정보	외사수사	국제협력	-	-	-	-	-	-	-				
3,022	2,480	905	859	887	3,675	1,453	1,264	1,145	5,921	2,234	9,489	2,052	-	-	-	-	-	-	-				
1,341	1,801	172	128	99	1,254	629	1,105	321	4,231	908	6,427	1,394	-	-	-	-	-	-	-				
경비	위기관리	경호	항공	정보1	정보2	정보3	정보4	보안1	보안2	보안3	보안4	외사기획	외사정보	외사수사	국제협력	재난대응	-	-	-				
7,180	4,820	1,837	3,286	2,681	1,213	1,215	1,184	3,997	1,692	1,588	1,379	6,079	2,960	11,642	2,628	610	-	-	-				
2,796	2,792	483	1,504	1,601	155	106	127	1,235	475	831	280	4,179	1,104	7,650	1,475	66	-	-	-				
경비	위기관리	경호	항공	정보1	정보2	정보3	정보4	보안1	보안2	보안3	보안4	외사기획	외사정보	외사수사	국제협력	재난대응	-	-	-				
7,064	4,451	1,865	3,403	3,176	1,579	1,605	1,563	4,200	1,983	2,026	1,656	5,980	3,941	10,753	2,588	2,616	-	-	-				
2,654	2,235	381	1,393	1,589	150	269	119	1,198	470	783	334	2,872	952	7,968	564	255	-	-	-				
사이버수사기획	사이버범죄	다문화포렌식	과학수사	범죄분석	안보기물관리	안보수사팀	안보정보분석	안보수사팀	차안상황	경비	위기관리	경호	항공	정보관리	정보분석	정보상황	정보협력	외사기획	외사정보	외사수사	국제협력	재난대응	-
20,379	3,754	2,040	5,692	24,264	4,452	1,892	1,593	2,217	7,428	7,211	4,896	1,950	3,435	3,231	1,514	1,495	1,460	6,316	11,037	2,656	3,025	-	
19,668	2,895	1,079	3,019	10,309	1,223	720	372	1,168	3,418	2,709	2,076	669	1,499	1,449	237	399	220	1,424	10,431	1,143	314	-	
사이버수사기획	사이버범죄	다문화포렌식	과학수사	범죄분석	안보기물관리	안보수사팀	안보정보분석	안보수사팀	차안상황	경비	위기관리	경호	항공	정보관리	정보분석	정보상황	정보협력	외사기획	외사정보	외사수사	국제협력	재난대응	-
6,760	3,032	1,421	1,936	5,316	21,458	4,213	1,888	1,499	1,822	7,456	6,172	5,091	1,932	3,428	3,050	1,284	1,379	1,318	5,752	11,170	2,591	2,186	
3,989	2,065	966	1,358	2,980	8,972	1,254	913	473	1,141	3,402	2,645	2,268	663	1,439	1,320	246	577	190	1,353	9,755	1,083	307	

### 3. 경찰공무원 연령 현황

연령		계	23 이하	24	25	26	27	28	29	30
계급										
합 계		132,595	57	542	1,124	1,869	2,198	3,327	3,946	4,546
치안감 이상	남	40	0	0	0	0	0	0	0	0
	여	1	0	0	0	0	0	0	0	0
경 무 관	남	77	0	0	0	0	0	0	0	0
	여	2	0	0	0	0	0	0	0	0
총 경	남	640	0	0	0	0	0	0	0	0
	여	39	0	0	0	0	0	0	0	0
경 정	남	2,898	0	0	0	0	0	0	0	0
	여	233	0	0	0	0	0	0	0	0
경 감	남	17,856	0	0	0	0	0	3	2	26
	여	1,102	0	0	0	0	0	1	0	6
경 위	남	42,254	0	50	73	83	91	88	106	101
	여	4,350	0	8	11	14	13	15	19	20
경 사	남	17,289	0	0	0	0	7	48	153	394
	여	4,462	0	0	1	0	16	33	71	140
경 장	남	18,797	0	1	16	73	279	618	1,106	1,494
	여	5,029	0	13	45	110	187	326	414	485
순 경	남	13,056	9	277	596	1,076	1,042	1,651	1,608	1,477
	여	4,470	48	193	382	513	563	544	467	403

연령		41	42	43	44	45	46	47	48	49	50
계급											
합 계		4,130	3,908	3,649	3,331	2,718	2,675	2,466	2,800	3,755	4,114
치안감 이상	남	0	0	0	0	0	0	0	0	0	0
	여	0	0	0	0	0	0	0	0	0	0
경 무 관	남	0	0	0	0	0	0	0	0	0	0
	여	0	0	0	0	0	0	0	0	0	0
총 경	남	0	0	1	2	1	4	9	20	25	29
	여	0	0	0	1	5	1	2	1	1	1
경 정	남	65	74	51	107	111	101	121	166	202	192
	여	6	14	12	16	14	16	15	16	14	10
경 감	남	231	236	245	243	205	223	267	326	507	561
	여	30	28	48	48	53	75	48	40	32	44
경 위	남	1,206	1,341	1,474	1,579	1,377	1,430	1,431	1,844	2,726	3,147
	여	278	362	425	413	395	469	378	276	173	101
경 사	남	1,375	1,245	1,008	672	407	251	145	88	63	24
	여	327	232	175	110	62	46	13	7	1	0
경 장	남	493	315	191	115	76	52	31	13	10	5
	여	75	32	12	14	8	5	4	2	1	0
순 경	남	35	24	5	10	4	2	2	1	0	0
	여	9	5	2	1	0	0	0	0	0	0





단위 : 명

계급 \ 연령		31	32	33	34	35	36	37	38	39	40
합계		5,034	5,154	4,657	4,578	4,423	4,066	4,067	3,920	3,343	3,794
치안감 이상	남	0	0	0	0	0	0	0	0	0	0
	여	0	0	0	0	0	0	0	0	0	0
경 무 관	남	0	0	0	0	0	0	0	0	0	0
	여	0	0	0	0	0	0	0	0	0	0
총 경	남	0	0	0	0	0	0	0	0	0	0
	여	0	0	0	0	0	0	0	0	0	1
경 정	남	0	0	0	0	0	0	4	11	24	36
	여	0	0	0	0	0	0	0	4	4	6
경 감	남	36	52	88	91	124	111	138	150	145	193
	여	13	10	15	16	16	20	23	22	24	20
경 위	남	97	111	108	113	189	275	341	462	543	832
	여	26	12	29	37	41	43	80	103	149	211
경 사	남	623	789	798	1017	1,154	1,287	1,440	1,497	1,298	1,454
	여	170	253	273	375	430	394	361	374	277	319
경 장	남	1,934	2,077	1,901	1,751	1,569	1,276	1,156	959	692	584
	여	539	528	475	455	377	334	248	174	86	75
순 경	남	1,259	1,068	784	568	404	267	234	135	76	52
	여	337	254	186	155	119	59	42	29	25	11

계급 \ 연령		51	52	53	54	55	56	57	58	59	60
합계		4,116	4,493	4,288	4,337	5,230	4,103	3,386	3,308	2,568	2,051
치안감 이상	남	0	0	2	3	5	8	6	8	6	2
	여	0	0	0	0	0	0	0	0	0	1
경 무 관	남	0	1	10	11	12	13	13	11	4	2
	여	0	0	1	0	0	0	0	1	0	0
총 경	남	50	59	66	74	72	69	62	48	27	22
	여	3	7	1	1	1	3		1	9	
경 정	남	187	193	166	168	195	177	163	165	126	93
	여	4	12	3	4	13	13	14	9	8	6
경 감	남	566	778	839	1,161	1,920	1,799	1,629	1,910	1,642	1,409
	여	43	61	44	61	61	56	46	32	41	25
경 위	남	3,163	3,298	3,110	2,808	2,935	1,955	1,451	1,121	702	489
	여	73	66	44	39	13	8	2	0	1	1
경 사	남	18	16	2	7	2	2	0	2	2	1
	여	2	0	0	0	0	0	0	0	0	0
경 장	남	7	2	0	0	1	0	0	0	0	0
	여	0	0	0	0	0	0	0	0	0	0
순 경	남	0	0	0	0	0	0	0	0	0	0
	여	0	0	0	0	0	0	0	0	0	0

## 4. 경찰공무원 현계급 근속년한 현황

단위 : 명

구 분	계	치안감 이상	경무관	총경	경정	경감	경위	경사	경장	순경
계	132,595	41	79	679	3,131	18,958	46,604	21,751	23,826	17,526
1년 미만	23,633	21	8	108	448	6,142	2,902	3,722	4,427	5,855
1~2	22,500	12	47	162	458	3,548	4,801	4,214	5,014	4,244
2~3	23,129	3	13	84	309	1,994	4,656	4,845	6,389	4,836
3~4	20,152	5	2	55	272	1,566	4,214	5,529	6,310	2,199
4~5	12,608	0	5	66	239	1,136	7,422	1,868	1,501	371
5~6	5,027	0	4	56	275	852	2,709	967	154	10
6~7	3,712	0	0	66	236	918	2,025	445	16	6
7~8	5,673	0	0	29	320	1,192	4,035	90	3	4
8~9	7,936	0	0	26	296	986	6,577	47	4	0
9~10	6,598	0	0	20	154	191	6,219	9	5	0
10~11	1,104	0	0	7	62	162	863	9	0	1
11~12	239	0	0	0	32	127	80	0	0	0
12~13	105	0	0	0	17	39	45	3	1	0
13~14	53	0	0	0	13	12	27	1	0	0
14~15	28	0	0	0	0	12	16	0	0	0
15~16	23	0	0	0	0	16	5	1	1	0
16~17	25	0	0	0	0	17	7	1	0	0
17~18	16	0	0	0	0	16	0	0	0	0
18~19	19	0	0	0	0	17	1	0	1	0
19~20	1	0	0	0	0	1	0	0	0	0
20~21	2	0	0	0	0	2	0	0	0	0
21~22	2	0	0	0	0	2	0	0	0	0
22~23	6	0	0	0	0	6	0	0	0	0
23~24	2	0	0	0	0	2	0	0	0	0
24~25	1	0	0	0	0	1	0	0	0	0
25~26	1	0	0	0	0	1	0	0	0	0
26~27	0	0	0	0	0	0	0	0	0	0
27~28	0	0	0	0	0	0	0	0	0	0
28~29	0	0	0	0	0	0	0	0	0	0
29~30	0	0	0	0	0	0	0	0	0	0



## 5. 경찰공무원 총 근속년한 현황

단위 : 명

구 분		계	치안감 이상	경무관	총경	경정	경감	경위	경사	경장	순경
계		132,595	41	79	679	3,131	18,958	46,604	21,751	23,826	17,526
근	1년 미만	6,275	0	0	0	0	17	154	0	254	5,850
	1~2	4,556	0	0	0	0	36	154	0	128	4,238
	2~3	6,457	0	0	0	0	20	143	2	1,459	4,833
	3~4	6,106	0	0	0	0	27	130	23	3,724	2,202
	4~5	4,670	0	0	0	0	22	138	413	3,725	372
	5~6	3,952	0	0	0	0	57	124	776	2,984	11
	6~7	8,070	0	0	0	3	81	93	2,073	5,809	11
	7~8	6,537	0	0	0	9	99	149	2,458	3,816	6
	8~9	7,615	0	0	0	6	105	331	5,294	1879	0
무	9~10	2,289	0	0	1	2	117	327	1,824	18	0
	10~11	2,167	0	0	4	10	129	442	1,575	6	1
	11~12	2,824	0	0	0	13	155	787	1,864	4	1
	12~13	2,631	0	0	4	15	163	865	1,580	4	0
	13~14	3,582	0	0	0	23	192	1,469	1,895	3	0
연	14~15	3,260	0	0	0	46	225	1,860	1124	5	0
	15~16	2,395	1	1	3	56	249	1,747	333	4	1
	16~17	3,099	0	0	2	82	348	2,388	277	2	0
	17~18	3,223	0	1	5	112	371	2,602	132	0	0
	18~19	2,113	1	3	1	103	321	1,654	30	0	0
수	19~20	2,281	0	0	6	111	330	1,818	16	0	0
	20~21	2,505	0	0	10	141	385	1,951	18	0	0
	21~22	1,526	0	0	17	132	236	1,136	4	1	0
	22~23	1,358	0	0	17	144	230	963	4	0	0
	23~24	7,054	2	0	20	294	881	5,847	10	0	0
별	24~25	4,288	0	0	22	209	601	3,447	9	0	0
	25~26	4,122	1	2	27	174	602	3,315	1	0	0
	26~27	2,394	0	2	48	176	562	1,600	5	1	0
	27~28	2,288	0	3	64	147	544	1,527	3	0	0
	28~29	1,843	2	1	56	147	617	1,019	1	0	0
	29~30	2,002	3	6	71	96	650	1,176	0	0	0
	30년 이상	19,113	31	60	301	880	10,586	7,248	7	0	0

2

경무인사기획관

## 6. 경찰공무원 인사관리

구 분	퇴 직							
	계	의원면직	정년퇴직			명예퇴직	징계파면	징계해임
			소계	연령	계급			
2002	1,731	332	893	881	12	228	30	111
2003	1,767	274	1,066	1,066	0	219	31	82
2004	1,928	236	1,162	1,133	29	161	74	195
2005	1,721	179	1,154	1,141	13	198	16	78
2006	1,643	192	1,050	1,038	12	218	26	50
2007	1,720	152	1,031	1,021	10	366	28	54
2008	2,505	164	1,163	1,155	8	959	40	77
2009	947	217	66	49	17	349	111	107
2010	2,037	259	1,273	1,252	21	270	79	62
2011	1,373	484	70	12	58	595	58	70
2012	2,094	176	1,350	1,339	11	338	67	51
2013	1,305	119	135	23	112	846	47	39
2014	3,967	138	1,599	1,575	24	2,076	33	35
2015	2,923	186	1,613	1,593	20	962	49	28
2016	2,801	161	1,853	1,829	24	604	45	38
2017	2,826	135	1,861	1,845	16	531	36	43
2018	2,426	145	1,618	1,596	22	518	21	28
2019	2,317	174	1,414	1,389	25	573	21	39
2020	2,516	134	1,568	1,511	57	670	25	28
2021	3,050	246	1,852	1,808	44	799	14	32
2022	3,541	245	2,186	2,149	37	956	14	36
치안총감	남	1	0	0	0	0	0	0
	여	0	0	0	0	0	0	0
치안정감	남	7	0	0	0	7	0	0
	여	0	0	0	0	0	0	0
치 안 감	남	4	4	2	2	0	0	0
	여	0	0	0	0	0	0	0
경 무 관	남	7	3	1	2	4	0	0
	여	0	0	0	0	0	0	0
총 경	남	75	43	24	19	25	0	1
	여	1	1	1	0	0	0	0
경 정	남	485	131	117	14	340	1	2
	여	22	7	7	0	15	0	0
경 감	남	2,366	1,838	1,838	0	459	2	5
	여	36	22	22	0	11	0	0
경 위	남	353	136	136	0	92	7	19
	여	9	0	0	0	2	0	1
경 사	남	45	1	1	0	1	0	2
	여	6	0	0	0	0	0	1
경 장	남	53	0	0	0	0	1	2
	여	10	0	0	0	0	0	0
순 경	남	50	0	0	0	0	3	3
	여	11	0	0	0	0	0	0



단위 : 명(남/여)

직권면직	퇴 직				전과	정직	휴직	직위해제	복직
	당연퇴직	순직	기타	사망					
1	19	39	0	78	0	0	100	49	42
2	18	5	0	70	0	0	266	70	347
4	10	8	0	78	0	0	363	86	154
0	10	8	3	75	0	222	367	160	519
1	19	6	2	79	0	209	465	109	412
0	10	3	0	76	0	160	531	75	470
0	13	6	2	81	0	235	781	128	605
3	9	3	1	81	0	319	996	98	765
1	9	0	0	81	0	243	1,606	54	1,277
3	3	1	1	88	0	247	1,698	52	1,203
4	13	7	0	88	0	197	1,944	36	1,537
0	17	4	0	98	0	206	2,145	27	1,744
3	5	4	0	74	0	192	2,156	16	1,920
0	7	2	0	76	0	192	2,386	9	1,713
4	5	7	1	83	0	177	2,700	30	1,878
1	10	6	130	71	0	176	2,973	27	2,196
1	4	2	1	89	0	116	3,424	24	2,423
4	5	1	1	85	0	77	3,348	135	2,985
3	5	1	0	82	0	111	4,354	25	3,264
4	13	0	0	90	0	140	4,893	40	3,376
2	10	0	0	92	0	128	4,598	146	4,355
0	0	0	0	0	0	0	0	0	0
0	0	0	0	0	0	0	0	0	0
0	0	0	0	0	0	0	0	0	0
0	0	0	0	0	0	0	0	0	0
0	0	0	0	0	0	0	0	0	0
0	0	0	0	0	0	0	0	0	0
0	0	0	0	0	0	0	0	2	1
0	0	0	0	0	0	0	0	0	0
0	0	0	0	2	0	2	2	2	2
0	0	0	0	0	0	0	0	0	0
0	0	0	0	5	0	6	15	6	9
0	0	0	0	0	0	0	3	0	2
0	2	0	0	25	0	27	127	32	120
0	0	0	0	1	0	0	49	0	57
1	4	0	0	44	0	50	733	62	667
0	0	0	0	1	0	0	298	0	258
0	2	0	0	5	0	12	938	8	934
0	0	0	0	0	0	0	756	1	742
1	0	0	0	5	0	21	710	18	633
0	0	0	0	1	0	0	738	0	731
0	2	0	0	2	0	9	103	15	93
0	0	0	0	1	0	1	126	0	106

## 7. 경찰공무원 승진임용 현황

구분	승진임용	
	계	심사승진
2002	5,460	1,269
2003	4,754	1,432
2004	12,056	3,716
2005	13,336	3,920
2006	25,693	2,475
2007	12,887	2,171
2008	11,939	1,850
2009	7,438	1,580
2010	-	-
2011	8,404	1,320
2012	22,292	2,282
2013	18,350	1,954
2014	24,256	7,149
2015	14,995	4,666
2016	7,783	2,608
2017	9,477	2,776
2018	18,125	3,767
2019	21,787	3,720
2020	19,563	4,566
2021	18,386	4,738
2022	20,506	4,304
치안총감	1	1
치안정감	9	9
치안감	15	15
경무관	24	24
총경	87	87
경정	356	239
경감	6,652	733
경위	3,425	505
경사	4,205	1,226
경장	3,961	1,465
순경	0	0



단위 : 명

승진임용		
시험승진	특별승진	근속승진
1,156	270	2,765
1,471	522	1,329
3,704	1,629	3,007
3,817	1,714	3,885
3,413	1,779	18,026
2,126	1,079	7,511
1,677	923	7,489
1,490	829	3,539
-	-	-
1,217	818	5,049
2,051	1,411	16,548
1,750	329	14,317
6,907	1,548	8,652
4,462	2,877	2,990
2,410	1,135	1,630
2,569	1,135	2,997
3,550	537	10,271
3,593	1,030	13,444
4,381	1,155	9,461
4,415	1,118	8,115
5,030	812	8,589
0	0	0
0	0	0
0	0	0
0	0	0
0	0	0
117	0	0
391	180	5,348
1300	110	1,510
1,838	268	873
1,384	254	858
0	0	0

2

경무인사기획관

## 8. 경찰공무원 포상

구 분	훈장				포장				대통령				국무총리			
	계	남	여	단체	계	남	여	단체	계	남	여	단체	계	남	여	단체
2002	725	-	-	-	304	-	-	-	325	-	-	-	351	-	-	-
2003	858	-	-	-	338	-	-	-	301	-	-	-	316	-	-	-
2004	940	-	-	-	342	-	-	-	310	-	-	-	619	-	-	-
2005	915	-	-	-	301	-	-	-	243	-	-	-	594	-	-	-
2006	797	-	-	-	350	-	-	-	273	-	-	-	619	-	-	-
2007	725	-	-	-	326	-	-	-	266	-	-	-	674	-	-	-
2008	1,177	-	-	-	592	-	-	-	340	-	-	-	727	-	-	-
2009	178	-	-	-	146	-	-	-	239	-	-	-	221	-	-	-
2010	1,135	-	-	-	275	-	-	-	211	-	-	-	237	-	-	-
2011	375	-	-	-	159	-	-	-	254	-	-	-	306	-	-	-
2012	1,364	-	-	-	140	-	-	-	218	-	-	-	254	-	-	-
2013	585	-	-	-	87	-	-	-	241	-	-	-	277	-	-	-
2014	2,532	-	-	-	225	-	-	-	291	-	-	-	330	-	-	-
2015	2,267	-	-	-	193	-	-	-	300	-	-	-	297	-	-	-
2016	1,584	-	-	-	136	-	-	-	283	-	-	-	264	-	-	-
2017	1,572	-	-	-	190	-	-	-	273	-	-	-	242	-	-	-
2018	1,345	-	-	-	224	-	-	-	249	-	-	-	217	-	-	-
2019	1,238	-	-	-	273	-	-	-	251	-	-	-	222	-	-	-
2020	1,366	1,299	67	0	317	297	20	0	247	221	18	8	228	187	40	1
2021	1,665	1,574	91	0	328	312	16	0	251	224	19	8	243	215	26	2
2022	2,085	1,969	116	0	317	293	24	0	221	196	17	8	258	224	32	2
치안총감	-	-	-	-	-	-	-	-	-	-	-	-	-	-	-	-
치안정감	8	8	0	0	1	1	0	0	0	0	0	0	0	0	0	0
치 안 감	6	6	0	0	0	0	0	0	0	0	0	0	0	0	0	0
경 무 관	7	7	0	0	1	1	0	0	0	0	0	0	0	0	0	0
총 경	44	43	1	0	11	11	0	0	25	23	2	0	6	5	1	0
경 정	345	331	14	0	29	29	0	0	68	62	6	0	26	26	0	0
경 감	1,540	1,519	21	0	206	202	4	0	76	72	4	0	107	99	8	0
경 위	48	48	0	0	43	43	0	0	23	20	3	0	76	70	6	0
경 사	0	0	0	0	0	0	0	0	1	1	0	0	6	6	0	0
경 장	0	0	0	0	0	0	0	0	0	0	0	0	2	2	0	0
순 경	0	0	0	0	0	0	0	0	0	0	0	0	0	0	0	0
기 타	87	7	80	0	26	6	20	0	28	18	2	8	35	16	17	2





단위 : 명

경찰청장				중앙행정기관장 표창						모범공무원		
계	남	여	단체	계	행안부장관				타부처	계	남	여
					계	남	여	단체				
11,446	-	-	-	1,407	2,233	-	-	-	-	321	-	-
10,710	-	-	-	2,038	1,645	-	-	-	70	323	-	-
10,778	-	-	-	1,583	1,453	-	-	-	130	324	-	-
9,809	-	-	-	1,233	1,140	-	-	-	93	328	-	-
10,328	-	-	-	1,233	1,571	-	-	-	327	361	-	-
10,783	-	-	-	1,350	1,349	-	-	-	1	457	-	-
10,473	-	-	-	1,128	1,128	-	-	-	1	458	-	-
9,710	-	-	-	977	977	-	-	-	-	461	-	-
11,450	-	-	-	1,116	1,116	-	-	-	-	461	-	-
10,242	-	-	-	1,520	1,057	-	-	-	-	463	-	-
14,195	-	-	-	1,040	1,040	-	-	-	-	456	-	-
11,106	-	-	-	1,024	1,024	-	-	-	-	467	-	-
14,455	-	-	-	1,024	1,024	-	-	-	-	478	-	-
14,902	-	-	-	1,154	1,154	-	-	-	-	529	-	-
15,339	-	-	-	1,169	1,169	-	-	-	-	529	-	-
13,240	-	-	-	1,193	1,193	-	-	-	-	524	-	-
11,851	-	-	-	1,324	1,324	-	-	-	-	525	-	-
12,343	-	-	-	1,208	1,208	-	-	-	-	524	-	-
12,756	10,454	2,271	31	1,161	1,161	970	180	11	0	566	474	92
13,039	10,566	2,456	17	1,151	1,151	981	156	14	0	574	475	99
13,135	11,073	2,031	31	1,147	1,147	977	158	5	7	574	474	100
-	-	-	-	-	-	-	-	-	-	-	-	-
0	0	0	0	0	0	0	0	0	0	0	0	0
0	0	0	0	0	0	0	0	0	0	0	0	0
0	0	0	0	0	0	0	0	0	0	0	0	0
111	106	5	0	5	5	5	0	0	0	0	0	0
531	489	42	0	82	82	77	5	0	0	0	0	0
2,650	2,485	165	0	414	414	386	28	0	0	105	98	7
3,994	3,395	599	0	269	269	226	43	0	0	398	361	37
2,159	1,713	446	0	120	120	105	15	0	0	17	11	6
2817	2375	442	0	63	63	48	15	0	0	0	0	0
718	474	244	0	2	2	1	1	0	0	0	0	0
155	36	88	31	192	192	129	51	5	7	54	4	50

## 9. 경찰공무원 채용현황

단위 : 명

구분	신 규 채 용																	
	계		공개채용				경력경쟁채용											
			순경		경위		순경		경장		경사		경위		경감		경정	
	남	여	남	여	남	여	남	여	남	여	남	여	남	여	남	여	남	여
2002		2,054		1,904		50		84		10		-		6		-		-
2003		2,121		1,957		50		71		28		-		5		-		10
2004		2,985		2,818		50		83		34		-		-		-		-
2005		3,625		3,465		50		40		56		-		4		-		10
2006		1,870		1,660		50		87		65		-		3		-		5
2007		3,137		2,920		50		100		50		-		10		-		7
2008		3,664		3,441		50		124		49		-		-		-		-
2009		2,745		2,030		50		632		33		-		-		-		-
2010		2,623		2,150		50		366		48		-		5		-		4
2011		3,344		2,835		50		407		49		-		3		-		-
2012		2,273		1,612		50		576		24		-		3		-		8
2013		5,960		4,695		50		1,133		76		-		4		-		2
2014		7,018		5,612		50		1,245		85		-		6		20		-
2015		8,224		6,696		50		1,387		62		-		9		20		-
2016		3,989		3,126		50		736		48		-		9		20		-
2017		4,356		3,762		50		474		43		-		8		19		-
2018	5,927	1,849	5,598	1,455	43	7	168	331	101	46	-	-	5	2	12	8	-	-
2019	2,703	1,031	2,293	783	42	8	276	193	76	39	-	-	3	1	13	7	-	-
2020	4,346	1,751	3,946	1,431	35	15	274	255	77	42	-	-	2	-	12	8	-	-
2021	4,239	1,661	3,747	1,321	40	10	271	236	140	83	-	-	12	-	29	11	-	-
2022	3,134	955	2,803	722	40	10	186	141	67	73	-	-	7	-	31	9	-	-



## 10. 경찰공무원 교육훈련

단위 : 명(남/여)

구분	계	기본교육			전문교육	신임교육		기타 교육	학위 과정	위탁교육		
		치안 정책	경정·경감 과정	경위이하 과정	전문 과정	신임 과정	의경 교육	해경	치안 대학원	소계	국내 교육	국외 교육
2002	52,385	44	499	7,828	14,590	1,917	24,303	1,733	-	1,471	1,449	22
2003	59,864	60	540	6,400	19,284	2,627	25,808	2,443	-	2,702	2,683	19
2004	53,580	60	450	2,400	20,199	3,484	22,616	2,121	-	2,250	2,232	18
2005	48,257	51	681	2,646	18,627	3,720	19,484	730	-	2,318	2,300	18
2006	48,549	60	550	4,000	16,050	2,359	20,900	-	-	4,630	4,609	21
2007	60,022	47	660	13,953	14,300	3,545	21,301	-	-	6,216	6,191	25
2008	55,236	54	504	13,374	13,752	3,920	17,060	-	-	6,572	6,545	27
2009	47,803	88	565	8,857	13,772	4,380	12,448	-	-	7,693	7,675	18
2010	45,507	100	655	7,600	12,286	4,118	13,768	-	-	6,980	6,948	32
2011	34,429	110	800	6,300	12,320	4,020	2,843	-	-	8,036	7,980	56
2012	36,294	128	669	5,261	13,256	3,026	550	-	-	13,404	13,354	50
2013	42,840	103	880	3,503	16,449	5,272	564	-	-	16,069	16,021	48
2014	51,890	72	853	14,520	13,475	7,192	579	-	-	15,199	15,159	40
2015	62,331	68	1,501	16,971	17,727	13,379	575	-	-	12,110	12,062	48
2016	53,975	114	1,290	12,210	18,124	10,473	260	-	-	11,504	11,459	45
2017	53,488	110	1,324	5,056	29,310	6,964	-	-	-	10,724	10,689	35
2018	46,692	110	1,400	5,464	17,970	8,977	-	-	42	12,729	12,699	35/8
2019	58,195	110	2,100	9,544	19,418	10,416	-	-	93	16,514	16,486	47/18
2020	53,937	108/14	1,520/130	9,155/1,643	9,385/2,535	6,656/2,534	-	-	61/34	20,162	20,143	16/3
2021	59,887	101/13	2,215/227	8,791/1,769	10,938/3,303	5,541/1,534	-	-	70/44	25,341	25,315	20/6
2022	64,100	99/21	2,933/183	7,805/1,807	10,153/3,220	6,581/2,025	-	-	64/54	29,155	29,119	24/12

※ 경사·경위기본교육 2014년부터 사이버교육으로 실시

※ 치안대학원 2018년부터 신설(민간인 포함)

## 11. 경찰공무원 해외 장기교육 현황

단위 : 명(남/여)

구분 연도별	계	분 야 별											국 가 별														
		경찰 행정	형사 사법	형사 정책	법합	자치경 찰제도	범죄학	국제 정치학	국제학	중국어 재연구	동구권 연구	국제 범죄	도로교통 안전	일본	중국	요르단	캐나다	헝가리	미국	칠레	엘살 바도르	콜롬 비아	호주	영국	뉴질 랜드	싱가 포르	
1998	9	4	2	-	1	-	2	-	-	-	-	-	2	-	-	-	-	4	-	-	-	-	1	-	-		
1999	8	2	1	1	-	2	1	-	-	1	-	-	1	1	-	-	-	2	1	-	-	-	-	-	-		
2000	13	3	5	-	-	3	-	-	-	-	-	1	1	2	1	-	-	3	1	-	-	-	2	-	-		
2001	11	3	2	3	-	1	-	-	-	-	-	2	-	1	1	-	-	4	1	-	-	-	1	-	-		
2002	12	1	5	2	-	-	-	-	-	1	2	1	1	1	-	-	-	3	1	-	-	-	1	-	-		
2003	12	2	7	-	-	-	-	-	-	-	-	3	1	1	-	1	-	3	-	-	-	-	2	-	-		
2004	11	1	7	-	-	1	-	-	-	-	1	1	1	1	-	1	-	4	-	-	-	-	1	-	-		
2005	11	1	1	3	-	1	1	-	-	1	-	1	2	1	1	-	1	-	3	1	-	-	-	1	-		
2006	11	3	-	4	-	-	1	-	-	1	-	-	2	1	1	-	-	4	1	-	-	-	1	-	-		
2007	13	1	1	2	1	-	5	-	-	-	1	2	-	2	1	-	-	3	1	-	-	-	2	-	-		
2008	13	3	3	3	-	-	1	-	1	-	-	2	-	1	1	-	-	2	-	-	-	1	2	-	-		
2009	12	3	3	3	-	-	1	-	-	1	-	1	-	2	1	-	-	5	-	-	-	-	-	-	-		
2010	14	3	3	3	-	2	1	-	1	-	-	1	-	1	1	1	-	4	-	-	-	-	1	2	2		
2011	19	3	3	3	1	-	2	-	4	1	-	1	1	1	1	-	-	6	-	-	-	2	-	-	-		
2012	17	3	4	4	1	-	1	-	1	1	-	2	-	3	3	-	-	4	1	-	-	1	1	-	-		
2013	18	3	4	3	-	-	1	1	2	2	-	2	-	1	2	-	1	-	3	1	-	-	-	1	-		
2014	17	4	2	2	4	-	2	-	2	-	-	1	-	1	2	-	1	-	3	-	-	-	1	-	-		
2015	17	4	3	3	1	-	2	1	1	-	-	1	1	2	2	-	1	-	3	-	1	-	1	-	-		
2016	11	2	2	3	-	-	1	-	3	-	-	-	-	1	2	-	-	2	-	-	-	-	4	-	-		
2017	9	1	1	2	-	-	2	-	1	1	-	1	-	1	2	-	-	1	-	-	-	1	1	-	-		
2018	12/1	9/1	1/-	-/-	-/-	-/-	2/-	-/-	-/-	-/-	-/-	-/-	1/-	2/-	-/-	-/-	-/-	4/-	-/-	-/-	-/-	-/-	1/-	-/-	1/-		
2019	7/4	3/2	1/-	1/-	1/-	1/-	-/-	-/-	-/-	-/2	-/-	-/-	-/-	2/1	1/2	-/-	-/-	3/-	-/-	-/-	-/-	-/-	1/-	-/-	-/-		
2020	14/3	12/3	-/-	-/-	-/-	-/-	2/-	-/-	-/-	-/-	-/-	-/-	2/-	2/2	-/-	-	-	5/-	-/-	-/-	-/-	-/-	1/-	-/-	1/-		
2021	6/3	6/3	-/-	-/-	-/-	-/-	-/-	-/-	-/-	-/-	-/-	-/-	-/-	-/-	-/-	-	2/-	3/-	-/-	-/-	-/-	-/-	-/2	-/-	-/-		
2022	11/7	9/5	-/-	1/-	-/-	-/-	1/1	-/-	-/-	-/-	-/-	-/1	-/-	-/2	1/-	-/-	2/-	3/-	-/-	-/-	-/-	-/-	3/4	-/-	1/-		

단위 : 명(남/여)

구분 연도별	국 가 별																						계 급 별							
	러시아	프랑스	필리핀	독일	스페인	태국	멕시코	체코	아르헨티나	인도네시아	모로코	페루	카자흐스탄	아제르바이잔	우즈베키스탄	오스트리아	이집트	에콰도르	덴마크	베트남	과테말라	코스타리카	총경 이상	경정	경감	경위	경사	경장	순경	
1998	-	1	-	-	1	-	-	-	-	-	-	-	-	-	-	-	-	-	-	-	-	-	-	2	7	-	-	-		
1999	1	1	1	-	-	-	-	-	-	-	-	-	-	-	-	-	-	-	-	-	-	-	1	5	2	-	-	-		
2000	1	1	-	1	-	1	-	-	-	-	-	-	-	-	-	-	-	-	-	-	-	-	1	7	5	-	-	-		
2001	-	1	1	1	-	-	-	-	-	-	-	-	-	-	-	-	-	-	-	-	-	-	-	5	5	1	-	-		
2002	-	1	-	1	1	1	1	-	-	-	-	-	-	-	-	-	-	-	-	-	-	-	2	3	7	-	-	-		
2003	1	1	-	-	1	-	1	-	-	-	-	-	-	-	-	-	-	-	-	-	-	-	1	6	5	-	-	-		
2004	1	1	-	1	-	-	-	-	-	-	-	-	-	-	-	-	-	-	-	-	-	-	2	6	3	-	-	-		
2005	1	1	-	1	-	-	-	-	-	-	-	-	-	-	-	-	-	-	-	-	-	-	2	6	3	-	-	-		
2006	1	1	-	1	-	-	-	-	-	-	-	-	-	-	-	-	-	-	-	-	-	-	1	5	5	-	-	-		
2007	1	1	-	1	-	-	-	1	-	-	-	-	-	-	-	-	-	-	-	-	-	-	-	9	3	1	-	-		
2008	1	1	-	1	-	-	1	1	1	-	-	-	-	-	-	-	-	-	-	-	-	-	1	1	10	1	-	-		
2009	1	1	-	1	1	-	-	-	-	-	-	-	-	-	-	-	-	-	-	-	-	-	-	10	1	1	-	-		
2010	1	-	-	1	1	-	-	-	1	-	-	-	-	-	-	-	-	-	-	-	-	-	1	-	9	3	1	-	-	
2011	1	-	-	2	-	1	-	-	-	1	1	1	1	1	-	-	-	-	-	-	-	-	1	-	11	3	4	-	-	
2012	-	-	-	1	-	-	1	-	-	-	-	-	-	-	1	1	-	-	-	-	-	-	1	2	9	1	4	-	-	
2013	1	-	-	1	1	-	1	-	1	-	-	-	-	-	1	1	1	1	-	-	-	-	1	1	8	5	3	-	-	
2014	1	1	-	1	-	1	1	-	1	-	-	-	-	-	-	-	-	-	1	1	1	-	1	1	12	1	2	-	-	
2015	-	1	-	1	-	1	1	-	1	-	-	-	-	-	-	1	-	-	-	-	-	-	1	1	2	8	1	4	1	-
2016	-	-	-	1	1	-	-	-	-	-	-	-	-	-	-	-	-	-	-	-	-	-	1	-	9	-	1	-	-	
2017	-	1	-	1	1	-	-	-	-	-	-	-	-	-	-	-	-	-	-	-	-	-	1	-	4	1	3	-	-	
2018	-/1	1/-	-/-	1/-	1/-	-/-	-/-	-/-	-/-	-/-	-/-	-/-	-/-	-/-	-/-	-/-	-/-	-/-	-/-	-/-	-/-	-/-	1/-	-/-	8/-	2/1	1/-	-/-	-/-	
2019	-/-	-/-	-/-	-/-	-/1	-/-	-/-	-/-	-/-	-/-	-/-	-/-	-/-	-/-	-/-	-/-	-/-	-/-	-/-	-/-	-/-	-/-	1/-	1/-	4/1	1/1	-/2	-/-	-/-	
2020	-/1	1/-	-/-	1/-	1/-	-/-	-/-	-/-	-/-	-/-	-/-	-/-	-/-	-/-	-/-	-/-	-/-	-/-	-/-	-/-	-/-	-/-	1/-	-/-	10/-	2/2	1/1	-/-	-/-	
2021	-/-	-/-	-/-	1/-	-/1	-/-	-/-	-/-	-/-	-/-	-/-	-/-	-/-	-/-	-/-	-/-	-/-	-/-	-/-	-/-	-/-	-/-	1/-	1/-	5/2	-/-	-/-	-/1	-/-	
2022	-/-	-/-	-/-	1/-	-/1	-/-	-/-	-/-	-/-	-/-	-/-	-/-	-/-	-/-	-/-	-/-	-/-	-/-	-/-	-/-	-/-	-/-	3/-	2/-	5/4	1/1	-/-	-/2	-/-	



## 12. 경찰공무원 해외 단기교육 현황

단위 : 명(남/여)

연도별	구분	계	분 야 별									계 급 별							
			행정	전산	방법	교통	수사	마약수사	형사	대테러	기타	총경	경정	경감	경위	경사	경장	순경	기타
1995		12	3	-	-	2	2	-	1	-	4	-	1	6	5	-	-	-	-
1996		9	5	-	-	2	1	-	-	-	1	-	1	4	4	-	-	-	-
1997		12	4	-	-	4	1	-	-	1	2	-	-	4	2	3	3	-	-
1998		5	-	-	-	2	2	-	1	-	-	-	1	-	4	-	-	-	-
1999		8	-	-	-	-	1	-	1	-	6	-	2	4	2	-	-	-	-
2000		6	-	-	-	1	2	-	-	-	3	-	1	1	3	1	-	-	-
2001		10	-	-	-	-	3	2	1	-	4	-	1	7	1	1	-	-	-
2002		10	1	-	1	-	4	-	2	1	1	-	-	7	3	-	-	-	-
2003		7	1	-	-	1	4	-	-	1	-	-	3	3	1	-	-	-	-
2004		7	2	-	1	-	-	-	-	1	3	-	4	1	2	-	-	-	-
2005		7	2	-	3	-	-	-	-	1	1	-	-	5	2	-	-	-	-
2006		10	1	-	1	-	4	1	-	1	2	-	-	7	1	-	2	-	-
2007		12	4	-	1	3	2	1	-	1	-	-	2	8	2	-	-	-	-
2008		14	6	-	2	3	2	-	-	1	-	-	1	10	3	-	-	-	-
2009		6	1	-	2	1	1	-	1	-	-	-	2	2	2	-	-	-	-
2010		18	5	-	1	-	4	-	4	4	-	-	-	11	5	1	-	-	1
2011		37	6	5	4	-	15	-	3	1	3	-	3	14	7	5	5	2	1
2012		33	4	-	6	6	11	-	3	-	3	-	3	13	8	5	3	-	1
2013		30	4	3	3	-	12	-	2	6	-	-	4	10	10	3	2	-	1
2014		23	5	3	1	3	7	-	1	-	3	-	5	6	5	3	2	-	2
2015		31	6	3	7	-	8	-	4	3	-	1	4	8	8	7	2	-	1
2016		34	7	3	7	-	10	-	3	4	-	2	7	12	8	2	2	-	1
2017		26	6	-	9	-	4	-	1	3	3	-	5	11	6	3	1	-	-
2018		23/7	9/5	3/-	-/-	-/1	3/-	-/-	-/-	-/-	8/1	4/-	4/1	7/2	2/-	3/2	1/2	-/-	2/-
2019		40/14	22/3	-/-	-/-	-/-	-/-	-/-	1/-	-/-	17/11	3/-	7/2	17/3	5/-	4/3	-/3	1/2	3/1
2020		2/-	2/-	-/-	-/-	-/-	-/-	-/-	-/-	-/-	-/-	1/-	1/-	-/-	-/-	-/-	-/-	-/-	-/-
2021		14/3	9/3	-/-	-/-	-/-	-/-	-/-	-/-	5/-	-/-	1/-	3/-	6/2	1/-	1/1	2/-	-/-	-/-
2022		13/5	13/5	-/-	-/-	-/-	-/-	-/-	-/-	-/-	-/-	-/-	6/1	3/-	1/-	1/2	1/1	-/-	1/1

단위 : 명(남/여)

구분 연도별	국 가 별																				
	일본	뉴질랜드	중국	아랍집	독일	미국	캐나다	오스트리아	호주	영국	프랑스	태국	스페인	콜롬비아	덴마크	벨기에	네덜란드	스웨덴	이스라엘	필리핀	싱가포르
1995	4	-	1	-	-	6	1	-	-	-	-	-	-	-	-	-	-	-	-	-	-
1996	1	-	1	-	-	5	1	-	-	1	-	-	-	-	-	-	-	-	-	-	-
1997	2	-	2	1	-	5	1	-	1	-	-	-	-	-	-	-	-	-	-	-	-
1998	-	-	-	-	-	5	-	-	-	-	-	-	-	-	-	-	-	-	-	-	-
1999	5	-	-	-	-	2	-	-	-	1	-	-	-	-	-	-	-	-	-	-	-
2000	2	-	1	-	1	-	-	-	-	2	-	-	-	-	-	-	-	-	-	-	-
2001	2	-	2	-	1	4	-	-	1	-	-	-	-	-	-	-	-	-	-	-	-
2002	1	-	1	-	1	7	-	-	-	-	-	-	-	-	-	-	-	-	-	-	-
2003	-	-	-	-	-	4	1	-	1	-	1	-	-	-	-	-	-	-	-	-	-
2004	1	-	1	-	-	4	-	-	-	-	1	-	-	-	-	-	-	-	-	-	-
2005	1	-	1	-	-	3	-	-	1	1	-	-	-	-	-	-	-	-	-	-	-
2006	2	-	2	-	1	3	-	-	1	1	-	-	-	-	-	-	-	-	-	-	-
2007	2	-	1	-	1	5	1	-	-	1	-	1	-	-	-	-	-	-	-	-	-
2008	1	-	3	-	1	3	2	-	-	1	-	-	1	-	2	-	-	-	-	-	-
2009	2	-	-	-	-	2	-	-	1	-	1	-	-	-	-	-	-	-	-	-	-
2010	1	-	-	-	11	1	1	-	-	-	-	-	1	-	-	3	-	-	-	-	-
2011	4	-	-	-	2	16	-	-	-	3	-	-	1	1	-	3	4	3	-	-	-
2012	-	-	-	-	-	23	3	-	3	3	1	-	-	-	-	-	-	-	-	-	-
2013	4	-	-	-	4	13	-	-	-	6	3	-	-	-	-	-	-	-	-	-	-
2014	1	-	-	-	-	10	-	-	-	6	-	3	-	-	-	-	-	-	3	3	-
2015	3	-	-	-	-	19	3	-	-	3	3	-	-	-	-	-	-	-	-	-	-
2016	4	3	-	-	3	8	3	3	-	9	1	-	-	-	-	-	-	-	-	-	-
2017	-	-	1	-	3	10	3	-	-	3	-	-	-	-	-	-	3	3	-	-	-
2018	-/-	-/-	2/1	-/-	1/1	17/4	-/-	-/-	-/-	3/1	-/-	-/-	-/-	-/-	-/-	-/-	-/-	-/-	-/-	-/-	-/-
2019	-/-	-/-	-/-	-/-	6/-	26/12	-/-	-/-	-/-	3/-	1/-	-/-	-/-	-/-	1/1	2/1	-/-	-/-	-/-	1/-	-/-
2020	-/-	-/-	-/-	-/-	-/-	-/-	-/-	-/-	-/-	-/-	1/-	-/-	-/-	-/-	-/-	-/-	-/-	-/-	-/-	1/-	-/-
2021	-/-	-/-	-/-	-/-	-/-	5/-	-/-	-/-	-/-	9/3	-/-	-/-	-/-	-/-	-/-	-/-	-/-	-/-	-/-	-/-	-/-
2022	-/-	-/-	-/-	-/-	-/-	7/2	4/3	-/-	-/-	1/-	-/-	-/-	-/-	-/-	-/-	-/-	-/-	-/-	-/-	-/-	1/-

## 13. 경찰교육기관 교육 훈련 현황

구분	계	신임교육과정							경력경쟁채용과정					기본교육과정				
		소계	4년제 대학생	간부 후보생	경사·경장· 순경	여자경찰	전·의경	기타	소계	총경	경정	경감	경위	소계	총경	경정	경감	경위
2006	43,927	23,259	475	60	1,420	404	20,900		8		5		3	4,610	60	150	400	1,200
2007	6,715	475	475											610	60	150	400	
2008	14,488	60		60					8		5		3	4,000				1,200
2009	22,724	22,724			1,420	404	20,900											
2010	53,823	24,846	478	55	2,612	400	21,301		17		7		10	14,660	47	180	480	4,264
2011	2,685	478	478											707	47	180	480	
2012	22,805	55		55					17		7		10	13,953				4,264
2013	24,313	24,313			2,612	400	21,301											
2014	4,020	0																
2015	48,664	20,980	475	60	2,671	527	17,060	187						13,932	54	123	381	3,496
2016	2,364	475	475											558	54	123	381	
2017	22,084	247		60				187						13,374				3,496
2018	20,258	20,258			2,671	527	17,060											
2019	3,958	0																
2020	40,110	16,828	474	58	3,270	461	12,448	117						9,510	88	137	428	4,079
2021	2,207	474	474											653	88	137	428	
2022	17,742	175		58				117						8,857				4,079
2023	16,179	16,179			3,270	461	12,448											
2024	3,982	0																
2025	38,536	17,886	479	60	2,965	374	13,768	240	9		4		5	8,355	100	180	475	5,600
2026	2,514	479	479											755	100	180	475	
2027	16,025	300		60				240	9		4		5	7,600				5,600
2028	17,107	17,107			2,965	374	13,768											
2029	2,890																	
2030	26,396	6,863	479	60	2,555	686	2,843	240	3				3	7,210	110	300	500	4,200
2031	1,819	479	479											910	110	300	500	
2032	15,653	300		60				240	3				3	6,300				4,200
2033	6,084	6,084			2,555	686	2,843											
2034	2,840																	
2035	22,898	3,576	473	60	1,812	439	550	242	8		7		1	6,058	128	172	497	2,549
2036	1,324	473	473											797	128	172	497	
2037	16,021	302		60				242	8		7		1	5,261				2,549
2038	2,801	2,801			1,812	439	550											
2039	2,752																	
2040	26,771	5,836	473	60	3,974	535	564	230						4,486	103	166	714	1,348
2041	1,641	473	473											983	103	166	714	
2042	15,460	290		60				230						3,503				1,348
2043	5,073	5,073			3,974	535	564											
2044	4,597																	
2045	36,748	7,771	475	60	5,321	995	579	341	20			20		15,482	72	181	672	4,612
2046	1,532	475	475											962	72	181	672	
2047	25,142	401		60				341	20			20		14,520				4,612
2048	6,895	6,895			5,321	995	579											
2049	3,172																	
2050	30,635	13,954	450	50	12,114	765	575		20			20		18,934	68	296	1,205	11,721
2051	2,159	450	450											1,600	68	296	1,205	
2052	37,368	5,964	50	50	5,914		575		20			20		17,334				11,721
2053	7,540	7,540			6,200		765											
2054	3,568																	
2055	42,731	10,733	431	50	8,681	1,298	260	13	20			20		13,854	114	279	1,011	7,264
2056	1,930	431	431											1,404	114	279	1,011	
2057	29,773	3,200	50	50	3,137			13	20			20		12,450				7,264
2058	7,102	7,102			5,544	1,298	260											
2059	3,926																	
2060	42,792	6,964	414	50	6,180			320	28			20	8	6,490	110	300	1,024	2,962
2061	1,925	414	414											1,434	110	300	1,024	
2062	31,137	370	50	50				320	28			20	8	5,056				2,962
2063	6,180	6,180																
2064	3,550																	
2065	33,991	8,977	392	50	8,315			220	28			20	8	6,974	110	300	1,100	3,601
2066	2,036	402	392					10	28				8	1,510	110	300	1,100	
2067	20,071	260	50	50				210						5,464				3,601
2068	8,315	8,315																
2069	3,569																	
2070	41,708	10,416	394	50	9,752			220	27			20	7	11,754	110	300	1,800	5,951
2071	778	454	394	50				10	27				7	110	110			
2072	26,558	210						210						11,644		300	1,800	5,951
2073	9,752	9,752																
2074	4,620																	
2075	26,901/6,898	6,656/2,534	345/47	16558	6,266/2,482			16/8				13/7	3/1	10,783/1,787	108/14	250/22	1,270/108	4,523/593
2076	607/116	390/52	345/47	16558				16/8				13/7	3/1	10,783/1,787	108/14	250/22	1,270/108	4,523/593
2077	19,944/4,390	1,227/445			1,227/445									10,675/1,773				
2078	5,039/2,037	5,039/2,037			5,039/2,037													
2079	1,311/355																	
2080	27,942/7,243	5,541/1,534	297/49	35/15	5,209/1,470			23/7				11/7	12/0	11,370/2,355	101/13	237/26	1,978/201	4,728/769
2081	539/136	332/64	297/49	35/15								11/7	12/0	101/13	101/13			
2082	19,024/4,904													11,269/2,342		237/26	1,978/201	4,728/769
2083	5,209/1,470	5,209/1,470			5,209/1,470													
2084	3,170/733																	
2085	27,649/7,313	6,581/2,025	234/51	38/12	6,061/1,614			596	14/3			14/3		10,837/2,011	99/21	247/26	2,686/157	4,041/812
2086	693/187	272/63	234/51	38/12				248/348	14/3					99/21	99/21			
2087	16,965/4,290	248/348												10,738/1,990		247/26	2,686/157	4,041/812
2088	6,061/1,614	6,061/1,614			6,061/1,614													
2089	3,930/1,222																	



단위 : 명(남/여)

기본교육과정			학위과정		직무교육과정															
경사	기타	치안 대학원	소개	경무 기획	장비	생활 안전	교통	경비	작전	통신	수사	정보	보안	외사	전산	교관 요원	전경기간 요원	해경	기타	
2,800			16,050	2,230	150	3,285	1,760	910			5,510	700		400	430	60	45		570	
			5,630	750		100					3,970				240					
2,800			10,420	1,480	150	3,185	1,760	910			1,540	700		400	190	60	45		570	
9,689			14,300	2,875	120	2,065	1,440	700			4,980	580	450	80	450	60			500	
			1,500	1,000		100									200				200	
9,689			8,780	1,875	120	1,965	1,440	700			1,200	580	210	80	250	60			300	
			4,020									3,780			240					
9,878			13,752	1,927	147	2,597	1,456	1,315			4,835	671	234	77	376	48	69			
			1,331	1,060		99									172					
9,878			8,463	867	147	2,498	1,456	1,315			1,033	671	78	77	204	48	69			
			3,958									3,802			156					
4,778			13,772	1,558	120	2,614	1,431	1,440			4,944	630	228	115	503	141	48			
			1,080	780											300					
4,778			8,710	778	120	2,614	1,431	1,440			1,117	630	73	115	203	141	48			
			3,982									3,827			155					
2,000			12,286	2,760		2,060	1,170	906		320	3,610	350	320	180		100			510	
			1,280	1,280																
2,000			8,116	1,480		2,060	1,170	906		320	720	350	320	180		100			510	
			2,890								2,890									
2,100			12,320	1,720		2,100	1,020	1,915			3,650	415	500	210					790	
			430																430	
2,100			9,050	1,720		2,100	1,020	1,915			810	415	500	210					360	
			2,840								2,840									
2,712			13,256	2,968		2,195	777	2,541			3,255	438	324	170		272			316	
			54					54												
2,712			10,450	2,968		2,195	777	2,487			503	438	324	170		272			316	
			2,752								2,752									
2,155			16,449	1,306		2,453	614	2,210	192	93	4,958	445	340	145		577			3,116	
			185					185												
2,155			11,667	1,306		2,453	614	2,025	192	93	361	445	340	145		577			3,116	
			4,597								4,597									
9,908	37		13,475	1,075	43	1,699	547	2,453	163	26	3,521	439	372	137		617			2,383	
	37		102					67				35								
9,908			10,201	1,075	43	1,699	547	2,386	163	26	349	404	372	137		617			2,383	
			3,172								3,172									
5,250	394		17,727	2,818		2,266	944	2,179	263	97	4,248	539	542	222		207			3,402	
	31		109					74											35	
5,250	363		14,050	2,818		2,266	944	2,105	263	97	680	539	542	222		207			3,367	
			3,568								3,568									
4,946	240		18,124	1,078		2,633	1,621	2,588	296	496	4,867	723	652	293		95			2,782	
			95					71											24	
4,946	240		14,103	1,078		2,633	1,621	2,517	296	496	941	723	652	293		95			2,758	
			3,926								3,926									
2,094			29,310	1,965	460	2,355	1,697	2,759			4,750	660	930	320					13,414	
			49					30											19	
2,094			25,711	1,965	460	2,355	1,697	2,729			1,200	660	930	320					13,395	
			3,550								3,550									
1,863	42		17,970	985	180	3,455	1,605	2,319		260	3,859	560	645	330					3,772	
	42		54																54	
1,863			14,347	985	180	3,455	1,605	2,319		260	290	560	645	330					3,718	
			3,569								3,569									
3,593	93		19,418	2,900	360	3,285	1,424	1,387			4,250	920	1320	413					3,159	
	93		94											50					44	
3,593			14,704	2,900	360	2,815	1,424	1,387			150	920	1320	313					3,115	
			4620								4,100									
4,632/1,050	61/34		9,385/2,535	1,923/928	337/51	1,920/309	811/156	1,407/71		130/31	1,355/372	355/35	349/73	232/136		2/0			564/373	
	61/34		11,902																450/37	
4,632/1,050			8,042/2,172	1,923/928	337/51	1,920/309	811/156	1,407/71		130/31	44/17	355/35	349/73	221/132		2/0			543/369	
			1,311/355								1,311/355									
4,063/1,000	263/346	70/44	10,938/3,303	646/581	126/37	1,801/344	820/195	861/55		130/62	2,813/682	548/64	357/51	113/94					2,723/1,138	
		70/44	45151											13/8						
4,063/1,000	263/346		7,755/2,562	646/581	126/37	1,801/344	820/195	861/55		130/62		548/64		100/86					2,723/1,138	
			3,170/733								2,813/682		357/51							
3,764/995	64/54		10,153/3,220	2,305/1,106		667/270	390/19	710/48	86/5	328/105	4,134/1,276	615/61	9/1	516/178					393/151	
	64/54		244/46											244/46						
3,764/995			5,979/1,952	2,305/1,106		667/270	390/19	710/48	86/5	328/105	204/54	615/61	9/1	272/132					393/151	
			3,930/1,222								3,930/1,222									

## 14. 순직·공상경찰관 현황

구분	원인별 순직 현황						위험직무
	계	범인피습	질병	교통사고	안전사고	자살	순직
계	161	4	99	27	12	19	23
2013	21	-	11	6	4	-	3
2014	18	1	11	3	-	3	1
2015	16	1	10	4	1	-	4
2016	21	1	10	5	1	4	6
2017	17	-	12	-	2	3	2
2018	13	1	7	3	1	1	2
2019	14	-	9	2	1	2	1
2020	16	-	9	3	2	2	4
2021	17	-	13	1	-	3	-
2022	8	-	7	-	-	1	-

※ 위 통계는 상병년기준(승인일자 2023.5.31.), 2006년도 위험직무 순직 도입

구분	계급별 순직 현황									
	계	치안감이상	경무관	총경	경정	경감	경위	경사	경장	순경
계	161	-	-	2	4	17	87	35	9	7
2013	21	-	-	-	-	2	10	8	1	-
2014	18	-	-	1	-	1	9	5	2	-
2015	16	-	-	-	1	2	7	4	2	-
2016	21	-	-	-	1	-	11	6	-	3
2017	17	-	-	1	1	1	8	4	1	1
2018	13	-	-	-	-	1	9	2	1	-
2019	14	-	-	-	1	-	8	2	1	2
2020	16	-	-	-	-	2	10	3	1	-
2021	17	-	-	-	-	7	8	1	-	1
2022	8	-	-	-	-	1	7	-	-	-





단위 : 명

원인별 공상 현황						성별 순직 현황			성별 공상 현황			
계	범인피습	질병	교통사고	안전사고	기타	계	남	여	계	남	여	기타
17,531	4,806	571	3,820	8,334	-	161	155	6	17,531	8,411	809	8,311
2,033	539	61	532	901	-	21	21	-	2,033	2	-	2,031
2,011	533	54	461	963	-	18	17	1	2,011	4	-	2,007
1,835	525	37	396	877	-	16	14	2	1,835	11	4	1,820
1,868	539	58	466	805	-	21	20	1	1,868	33	1	1,834
1,639	468	49	419	703	-	17	16	1	1,639	941	79	619
1,844	536	54	428	826	-	13	12	1	1,844	1,706	138	-
2,140	611	56	406	1,067	-	14	14	-	2,140	1,985	155	-
1,586	443	77	292	774	-	16	16	-	1,586	1,432	154	-
1,157	284	75	189	609	-	17	17	-	1,157	1,038	119	-
1,418	328	50	231	809	-	8	8	-	1,418	1,259	159	-

2

경무인사기획관

계급별 공상 현황									
계	치안감이상	경무관	총경	경정	경감	경위	경사	경장	순경
17,531	1	2	32	194	869	7,024	4,008	2,746	2,655
2,033	-	-	4	25	52	694	731	274	253
2,011	-	-	4	20	73	846	577	296	195
1,835	-	-	4	20	70	760	503	254	224
1,868	1	-	5	22	69	736	465	231	339
1,639	-	2	2	21	74	678	366	211	285
1,844	-	-	5	19	92	755	356	291	326
2,140	-	-	5	19	103	866	373	390	384
1,586	-	-	-	18	106	647	277	308	230
1,157	-	-	-	10	92	483	156	214	202
1,418	-	-	3	20	138	559	204	277	217



## 제 3 장

## 치안상황관리관



1. 112 신고 접수·처리 현황 .....	52
2. 112신고 시스템 현황 .....	54





# 치안상황관리담당관실

## 1. 112 신고 접수·처리 현황

구분 시·도별	112신고접수						범죄현장	
	계	일반형사범	(5대사범)	교통사범	경범	기타	출동	
							소계	3분 이내
2004	4,692,039	834,127	-594,560	923,777	945,759	1,988,376	4,317,392	1,942,099
2005	5,012,017	941,421	-654,337	925,465	1,074,107	2,071,024	4,617,895	1,962,526
2006	5,408,884	1,007,334	-671,467	997,364	1,071,086	2,333,100	4,994,249	2,206,210
2007	6,227,664	1,247,468	-661,060	1,120,045	1,264,663	2,595,488	5,720,761	3,097,842
2008	7,007,990	1,341,305	-668,953	1,194,866	1,367,230	3,104,589	6,370,323	3,544,595
2009	7,788,866	1,447,495	-575,136	1,266,205	1,441,543	3,633,623	6,334,272	3,645,442

구분 시·도별	112 신고 접수						
	계	중요범죄	기타범죄	질서유지	교통	기타 경찰업무	타기관, 기타
2010	8,549,511	227,817	1,628,245	2,566,445	1,437,928	1,683,139	1,005,937
2011	9,951,202	216,497	1,850,588	2,506,263	1,443,030	2,588,663	1,346,161
2012	11,771,589	244,193	2,226,020	2,593,834	1,549,780	2,974,834	2,182,928
2013	19,115,620	452,344	2,601,594	2,983,473	1,868,053	2,854,472	8,355,684
2014	18,778,105	488,304	2,757,954	3,181,228	2,051,685	3,526,842	6,772,092
2015	19,104,883	461,640	2,582,812	3,373,617	2,076,259	4,127,006	6,483,549
2016	19,567,083	594,910	2,257,913	3,467,011	2,088,421	4,531,256	6,627,572
2017	18,953,131	625,465	2,215,907	3,464,767	1,920,672	4,318,083	6,408,237
2018	18,730,627	545,449	2,274,628	3,488,557	1,959,681	4,403,155	6,059,157
2019	18,976,334	602,842	2,358,800	3,559,067	2,038,807	4,268,177	6,148,641
2020	18,296,631	555,731	2,276,111	3,365,446	1,967,118	3,979,363	6,152,862
2021	18,710,459	570,518	2,258,909	3,287,944	2,031,235	4,031,870	6,529,983
2022	19,099,153	626,353	2,360,623	3,722,760	2,172,007	4,006,269	6,211,141
서울	4,062,678	128,649	623,602	788,679	335,960	924,177	1,261,611
부산	1,216,984	34,332	213,861	242,037	125,441	195,372	405,941
대구	877,066	31,375	86,283	179,977	110,691	190,192	278,548
인천	1,307,986	41,563	198,405	237,965	145,744	262,519	421,790
광주	537,197	13,251	85,817	100,668	62,217	115,836	159,408
대전	545,317	20,952	41,666	96,639	58,391	149,861	177,808
울산	357,138	12,369	48,414	66,494	35,656	80,304	113,901
세종	56,816	3,907	6,433	15,662	10,334	11,417	9,063
경기남부	3,477,660	140,040	396,765	729,461	424,182	765,705	1,021,507
경기북부	1,145,632	40,623	124,221	236,695	148,007	247,727	348,359
강원	544,820	17,591	53,564	107,316	79,026	94,721	192,602
충북	609,507	17,455	47,359	93,319	79,506	122,783	249,085
충남	835,367	23,838	69,279	141,726	110,093	188,678	301,753
전북	667,783	13,028	75,236	114,244	79,337	140,081	245,857
전남	619,740	20,395	65,536	115,707	87,034	111,293	219,775
경북	874,354	23,152	82,724	169,700	119,039	145,189	334,550
경남	1,043,997	32,749	107,462	222,296	123,929	170,519	387,042
제주	319,111	11,084	33,996	64,175	37,420	89,895	82,541



단위 : 건

도달시간			5대사범현장검거					
소요시간			계	살인	강도	강간	절도	폭력
5분이내	10분이내	10분이상						
1,517,273	712,072	145,948	219,262	127	743	1,251	17,148	199,993
1,818,065	722,508	114,796	223,013	132	710	1,600	22,810	197,761
1,933,949	750,924	103,166	223,216	108	831	2,148	25,463	194,666
2,100,028	492,430	30,461	245,759	117	928	2,488	35,891	206,335
2,143,588	637,241	44,899	243,999	114	854	2,616	37,895	202,520
1,896,623	700,804	91,403	227,140	109	857	2,854	35,724	187,596

범죄현장 평균 도착시간			중요범죄 현장검거						
계	긴급 CODE 0·1	비긴급 CODE 0·2	계	살인	강도	치기	절도	납치감금	성폭력
4분28초	4분11초	4분31초	12,836	149	343	133	9,643	184	2,384
3분53초	3분41초	3분55초	12,334	118	250	110	9,518	143	2,195
3분34초	3분19초	3분36초	16,569	119	277	144	13,356	405	2,268
4분32초	4분30초	4분34초	8,145	118	243	52	4,818	264	2,650
3분55초	3분50초	4분00초	10,433	122	229	46	6,053	343	3,640
5분09초	5분04초	5분15초	28,262	514	440	50	17,118	745	9,395
5분14초	5분02초	5분20초	42,520	880	474	93	27,606	1,497	11,970
5분40초	5분21초	5분50초	24,468	258	229	52	14,791	511	8,627
5분33초	5분20초	5분38초	16,371	298	163	26	8,968	368	6,548
5분33초	5분21초	5분39초	15,428	282	163	6	8,261	355	6,361
5분32초	5분06초	5분39초	27,498	244	166	10	20,724	295	6,059
5분29초	4분58초	5분37초	24,147	269	146	7	17,657	306	5,762
5분14초	4분34초	5분27초	25,246	364	180	6	17,759	271	6,666
4분30초	4분08초	4분38초	7,236	79	53	1	4,781	55	2,267
5분07초	4분41초	5분15초	1,635	10	1	0	1,157	15	452
4분32초	3분59초	4분43초	1,205	25	9	0	837	9	325
5분55초	4분23초	6분19초	2,542	21	13	1	1,793	52	662
5분21초	4분34초	5분33초	1,083	4	10	2	760	17	290
5분29초	4분23초	5분39초	530	9	7	0	381	10	123
5분22초	5분07초	5분28초	879	9	5	0	652	23	190
6분37초	4분58초	6분56초	74	7	0	0	50	0	17
5분49초	5분02초	6분07초	3,368	58	30	0	2,261	20	999
4분44초	4분31초	4분49초	1,816	36	7	0	1,337	16	420
5분36초	5분14초	5분41초	373	9	3	0	291	3	67
6분10초	5분21초	6분25초	506	8	12	0	357	9	120
5분46초	4분14초	6분03초	980	38	8	1	735	9	189
5분06초	3분56초	5분29초	551	14	1	1	430	4	101
5분03초	4분18초	5분20초	386	10	3	0	302	5	66
6분09초	5분14초	6분23초	747	12	6	0	599	13	117
5분14초	5분00초	5분17초	994	10	12	0	793	9	170
5분20초	4분46초	5분27초	341	5	0	0	243	2	91

## 2. 112신고 시스템 현황

단위 : 대

구분 시·도별	112신고 시스템							
	소계	통합서버 (UNIX등)	보조서버 (백업서버등)	통합스토리지	네트워크 (백본스위치등)	보안장비 (웹방화벽등)	운영단말 (PC, 모니터)	112폰 (모바일)
2013	3,426	39	275	32	464	89	2,527	-
2014	3,426	39	275	32	464	89	2,527	-
2015	8,135	41	304	76	373	89	2,527	4,451
2016	17,980	39	275	32	464	89	12,367	4,440
2017	8,151	39	275	32	464	89	2,527	4,451
2018	8,151	39	275	32	464	89	2,527	4,451
2019	8,151	39	275	32	464	89	2,527	4,585
2020	8,151	39	275	32	464	89	2,527	4,585
2021	8,002	39	275	23	464	89	2,527	4,585
2022	8,002	39	275	23	464	89	2,527	4,585
경 찰 청	164	3	60	3	62	26	10	-
시도경찰청	7838	36	215	20	402	63	2,517	4,585
서울	1367	2	24	4	42	6	405	884
부산	503	2	12	1	17	5	163	303
대구	338	2	12	1	18	3	108	194
인천	371	2	12	1	15	5	125	211
광주	213	2	12	1	17	3	60	118
대전	195	2	10	1	15	3	60	104
울산	184	4	12	1	17	3	68	79
세종	16	-	-	-	-	-	-	16
경기남부	855	2	18	1	31	8	244	551
경기북부	428	2	10	1	15	3	207	190
강원	434	2	12	1	35	3	185	196
충북	311	2	11	1	19	3	114	161
충남	412	2	12	1	32	3	140	222
전북	489	2	12	1	32	3	171	268
전남	471	2	11	1	19	3	111	324
경북	623	2	12	1	41	3	205	359
경남	490	2	11	1	19	3	117	337
제주	138	2	12	1	18	3	34	68

※ 112신고처리시스템장비는 (구)112시스템으로 현재 교체 완료되어 삭제 처리함

※ 태블릿(관제)은 2019년 이후 운영되지 않는 장비로 삭제 처리함



## 제 4 장

## 생활안전국

1. 지하철경찰대 활동	58	17. 가정폭력 검거 현황	82
2. 자율방범대 운영 현황	59	18. 아동학대 검거 및 조치현황	82
3. 경비업체 현황	59	19. 학교폭력 검거 및 조치현황	82
4. 경비지도사 자격취득 현황	60	20. 117 운영 현황	83
5. 유실물 처리 실적	61	21. 소년범 현황	84
6. 경범죄 통고처분 현황	62	22. 죄종별 소년범 현황	86
7. 즉결심판 청구 및 처리	64	23. 원인별 소년범 현황	88
8. 22년 위반법규별 즉결심판 청구현황	66	24. 학력 및 연령별 소년범 현황	90
9. 성매매 사범 단속 현황	69	25. 가족사항·생활정도별 소년범 현황	92
10. 풍속업소 영업현황	70	26. 전과·송치의견별 소년범 현황	94
11. 풍속업소 단속현황	72	27. 청소년보호법 위반사범 단속현황	96
12. 사행성 게임장	74	28. 실종아동등 및 가출인 신고처리 현황	98
13. 불법무기 자진신고	76	29. 아동안전지킴이 현황	99
14. 총기사고	77	30. 아동안전지킴이집 현황	100
15. 총포 및 화약류 관리현황	78	31. 주취자 응급의료센터 보호 현황	101
16. 화약류 사고	80		





# **범죄예방정책 / 아동청소년 / 여성안전기획**

## 1. 지하철경찰대 활동

### ○범인검거 현황

단위 : 명

구 분	형사범							
	서울	부산	대구	인천	경기남부	경기북부	광주	대전
2006	1,329	23	64	40	42		1	12
2007	1,369	135	57	42	134		-	2
2008	1,287	46	63	25	26		2	-
2009	2,057	114	51	17	41		2	-
2010	2,120	115	54	21	112		7	7
2011	1,751	81	58	21	154		-	2
2012	1,194	123	51	25	120		-	1
2013	1,496	155	21	19	209		-	7
2014	1,318	73	16	77	169		2	5
2015	2,059	116	20	95	169		-	3
2016	1,909	111	41	106	177	47	2	12
2017	2,329	50	48	120	245	73	3	12
2018	1,666	56	105	154	286	49	6	15
2019	1,832	91	92	171	214	42	1	7
2020	1,684	64	48	148	149	32	3	1
2021	1,551	74	45	169	162	52	-	3
2022	1,994	52	34	207	155	65	1	5

### ○2022 검거 현황

단위 : 명(남/여)

구 분	계	형사범					
		살인	강도	절도	폭력	성폭력	기타
계	2,096/417	-	-	237/119	122/19	1,166/9	571/270
서울	1,642/352	-	-	213/108	7/0	941/8	481/236
부산	49/3	-	-	2/1	19/2	28/-	-/-
대구	34/0	-	-	-/-	14/-	18/-	2/-
인천	164/43	-	-	10/7	48/10	57/1	49/25
경기남부	143/12	-	-	7/2	20/6	98/-	18/4
경기북부	59/6	-	-	5/1	12/1	22/-	20/4
광주	1/0	-	-	-/-	-/-	1/-	-/-
대전	4/1	-	-	-/-	2/0	1/0	1/1



## 2. 자율방범대 운영 현황

단위 : 명

구분	계	서울	부산	대구	인천	광주	대전	울산	세종	경기 남부	경기 북부	강원	충북	충남	전북	전남	경북	경남	제주
조직수	4,326	481	177	171	137	92	145	68	18	528	193	276	228	289	301	345	458	300	29
인원	97,274	9,816	2,889	3,822	2,940	1,984	2,598	2,367	583	12,510	4,129	7,043	5,249	6,825	7,178	7,846	10,270	8,494	731
남	72,083	6,998	2,604	2,856	1,817	1,343	1,504	1,764	339	7,671	2,841	5,685	3,716	4,835	5,829	6,525	7,940	7,219	597
여	25,191	2,818	285	966	1,123	641	1,094	603	244	4,839	1,288	1,358	1,533	1,990	1,349	1,321	2,330	1,275	134

## 3. 경비업체 현황

단위 : 개소, 명

구분	업체수 (법인수)	업종수					경비원수		
		시설경비	신변보호	호송경비	기계경비	특수경비	계	남	여
2012	3,836	3,718	527	41	148	122	150,030		
2013	4,077	3,971	525	42	145	139	151,741		
2014	4,287	4,184	538	40	139	139	150,543		
2015	4,449	4,338	540	38	146	141	153,767		
2016	4,570	4,456	548	42	146	145	147,049		
2017	4,610	4,528	567	42	149	142	156,066		
2018	4,542	4,528	600	41	149	143	158,020		
2019	4,502	4,420	583	37	145	139	157,774		
2020	4,438	4,355	603	29	146	132	164,014	156,407	7,607
2021	4,342	4,253	587	32	143	128	186,609	178,850	7,759
2022	4,277	4,189	579	31	131	121	190,015	182,172	7,843
서울	1,413	1,376	256	23	39	46	45,511	44,249	1,262
부산	310	307	40	1	4	10	12,263	11,723	540
대구	212	205	22	1	10	4	7,554	7,364	190
인천	216	207	32	0	9	7	14,745	12,881	1,864
광주	149	147	24	1	7	0	4,724	4,566	158
대전	149	148	9	0	7	5	5,576	5,414	162
울산	81	81	12	0	2	5	4,660	4,467	193
세종	17	17	2	0	0	0	1,140	1,117	23
경기남부	679	666	83	1	23	12	39,176	37,888	1,288
경기북부	193	189	35	2	3	2	11,325	11,082	243
강원	99	97	8	1	3	2	4,323	4,192	131
충북	80	79	7	0	6	0	5,133	4,875	258
충남	112	110	9	0	2	4	7,967	7,718	249
전북	127	125	5	1	4	4	4,100	4,004	96
전남	118	116	10	0	4	10	4,821	4,607	214
경북	133	132	5	0	1	2	6,574	6,286	288
경남	165	163	16	0	7	7	8,939	8,551	388
제주	24	24	4	0	0	1	1,484	1,188	296

## 4. 경비지도사 자격취득 현황

단위 : 명

구 분	경비지도사시험 합격자			자격취득자					
	계	일반경비 지도사	기계경비 지도사	일반경비 지도사			기계경비 지도사		
				계	남	여	계	남	여
2010(12회)	642	579	63	633	-	-	65	-	-
2011(13회)	673	612	61	628	-	-	49	-	-
2012(14회)	621	553	68	639	-	-	52	-	-
2013(15회)	632	567	65	601	-	-	61	-	-
2014(16회)	668	606	62	632	-	-	58	-	-
2015(17회)	641	579	62	642	-	-	63	-	-
2016(18회)	754	679	75	624	-	-	44	-	-
2017(19회)	713	632	81	647	-	-	77	-	-
2018(20회)	776	710	66	693	-	-	69	-	-
2019(21회)	711	640	71	711	-	-	64	-	-
2020(22회)	862	791	71	651	616	35	27	25	2
2021(23회)	724	659	65	852	794	58	90	89	1
2022(24회)	648	573	75	590	536	54	72	70	2
서 울	135	118	17	140	113	27	20	20	0
부 산	51	42	9	41	41	0	3	3	0
대 구	29	25	4	21	21	0	6	6	0
인 천	47	44	3	31	26	5	4	4	0
광 주	14	13	1	23	22	1	2	1	1
대 전	28	27	1	23	22	1	4	4	0
울 산	11	11	0	9	9	0	2	2	0
세 종	4	4	0	6	6	0	0	0	0
경 기	168	147	21	159	142	17	19	19	0
강 원	10	9	1	11	10	1	1	1	0
충 북	18	16	2	14	14	0	4	3	1
충 남	33	31	2	15	15	0	1	1	0
전 북	22	19	3	21	21	0	1	1	0
전 남	14	12	2	16	15	1	1	1	0
경 북	17	15	2	15	15	0	1	1	0
경 남	36	32	4	37	36	1	2	2	0
제 주	11	8	3	8	8	0	1	1	0



## 5. 유실물 처리 실적

단위 : 건, 백만원

구 분		습득	유실자반환	습득자취득	보관	국고귀속
2006	건수	344,747	302,815	5,449	34,247	10,708
	가액	14,203	12,721	632	1,135	210
2007	건수	289,032	255,991	3,890	32,740	12,067
	가액	10,439	9,502	933	1,383	970
2008	건수	237,522	190,527	2,288	45,141	112,345
	가액	11,817	8,471	3,138	4,498	22,650
2009	건수	271,216	197,151	911	60,021	13,133
	가액	22,431	20,488	116	1,760	66
2010	건수	298,017	214,838	852	64,985	17,342
	가액	8,363	6,195	86	2,033	49
2011	건수	279,742	171,352	174	90,640	268
	가액	2,779	1,820	21	868	1

단위 : 건, 백만원

구 분		습득	유실자반환	습득자취득	보관	국고귀속	양여	폐기
2012	건수	260,815	191,836	1,198	-	9,729	2,608	55,444
	가액	3,037	2,349	285	-	271	4	37
2013	건수	504,685	368,187	2,494	-	25,708	6,005	102,289
	가액	8,735	5,457	683	-	2,405	14	175
2014	건수	547,113	372,150	3,180	-	38,640	6,445	126,542
	가액	19,568	12,636	776	-	869	9	5,279
2015	건수	583,634	368,424	5,169	-	57,164	8,134	144,743
	가액	10,479	7,563	1,192	-	1,290	10	424
2016	건수	766,339	554,373	7,968	1	73,861	11,149	118,987
	가액	35,875	31,256	1,518	0	1,829	16	1,255
2017	건수	845,471	531,976	9,908	5	81,100	16,217	206,265
	가액	132,314	22,029	102,043	0	2,213	25	6,004
2018	건수	936,868	566,446	12,225	7,738	80,523	22,543	247,355
	가액	24,062	17,112	3,064	67	2,171	27	1,620
2019	건수	1,047,449	634,561	13,071	27,901	85,877	24,206	261,687
	가액	21,141	14,414	2,366	66	2,524	26	1,744
2020	건수	934,360	490,860	11,609	23,404	72,934	18,840	248,270
	가액	17,383	11,718	2,419	42	2,302	135	711
2021	건수	934,350	528,214	12,002	19,005	82,647	26,181	266,221
	가액	17,083	11,439	2,363	32	2,506	13	733
2022	건수	1,110,499	714,680	11,969	81,198	89,519	30,525	182,531
	가액	19,091	10,598	3,539	626	3,868	11	449

※ 습득물 종결처리 기준에 따라 가변적임

## 6. 경범죄 통고처분 현황

### ○ 경범죄처벌법

연번	조항	유형별	2012	2013	2014
		계	27,248	55,455	131,961
1	3조1항1호	빈집 등에의 침입	-	55	77
2	3조1항2호	흉기의 은닉후대	-	74	257
3	3조1항3호	폭행 등 예비	-	75	104
4	3조1항5호	시체 현장변경 등	-	-	2
5	3조1항6호	도움이 필요한 사람 등의 신고불이행	-	2	2
6	3조1항7호	관명사칭 등	-	31	57
7	3조1항8호	물품강매 호객행위	-	1,119	2,636
8	3조1항9호	광고물 무단부착	-	3,619	4,764
9	3조1항10호	마시는 물 사용방해	-	-	5
10	3조1항11호	쓰레기 등 투기	4,310	18,298	69,266
11	3조1항12호	노상방뇨 등	2,663	3,433	7,539
12	3조1항13호	의식방해	-	1	6
13	3조1항14호	단체가입 강요	-	7	6
14	3조1항15호	자연훼손	39	32	39
15	3조1항16호	타인의 가축기계 등 무단조작	-	1	9
16	3조1항17호	물길의 흐름 방해	1	3	4
17	3조1항18호	구걸행위 등	-	302	356
18	3조1항19호	불안감 조성	2,778	2,666	4,824
19	3조1항20호	음주소란 등	8,877	10,163	24,165
20	3조1항21호	인근소란 등	5,593	6,194	17,427
21	3조1항22호	위험한 불씨 사용	-	77	229
22	3조1항23호	물건 던지기 등 위험행위	73	72	130
23	3조1항24호	인공구조물 등의 관리소홀	1	2	5
24	3조1항25호	위험한 동물의 관리 소홀	138	200	297
25	3조1항26호	동물 등에 의한 행패 등	-	6	14
26	3조1항27호	무단소등	-	3	4
27	3조1항28호	공중통로 안전관리 소홀	7	19	21
28	3조1항29호	공무원 원조불응	4	3	7
29	3조1항30호	거짓 인적사항 사용	-	35	72
30	3조1항31호	미신요법	5	2	9
31	3조1항32호	야간통행제한 위반	-	-	-
32	3조1항33호	과다노출	-	221	304
33	3조1항34호	지문채취 불응	-	-	-
34	3조1항35호	자릿세 징수 등	-	4	5
35	3조1항36호	행렬방해	2	3	3
36	3조1항37호	무단출입	755	962	1,092
37	3조1항38호	총포 등 조작장난	-	-	2
38	3조1항39호	무임승차, 무전취식	-	6,446	-
39	3조1항40호	장난전화 등	-	145	298
40	3조1항41호	지속적 괴롭힘	-	254	249
41	3조2항1호	출판물의 부당게재	-	-	2
42	3조2항2호	거짓 광고	-	1	1
43	3조2항3호	업무방해	-	335	618
44	3조2항4호	임표매매	-	237	177
45	3조3항1호	관광서 주취소란	-	-	-
46	3조3항2호	거짓신고	-	164	-
47	구1조30호	굴뚝등 관리소홀	-	-	-
48	구1조31호	정신병자 감호소홀	-	-	-
49	구1조38호	전당품장부 허위기재	-	-	-
50	구1조46호	비밀출교습 및 장소제공	-	-	-
51	구1조52호	뺑뚱 전열행위	-	4	-
52	구1조54호	금연장소에서 흡연	2,002	185	-

※ 2019년 55,042건은 공항시설법(공항시설 내 영업) 통고처분 46건 제외됨



4  
생활안전국

## 7. 즉결심판 청구 및 처리

구 분	대상자						심판결과	
	계	훈계방면	즉결심판청구				청구기각	무죄
			소계	경범	특별법범	형법범		
2006	36,530	598	35,932	11,167	7,996	16,769	271	345
2007	48,399	6	48,393	26,263	9,552	12,578	512	433
2008	62,938	11	62,927	35,057	10,092	17,778	738	579
2009	74,849	7	74,842	42,505	12,849	19,488	903	827
2010	59,139	12	59,127	37,729	8,692	12,706	677	391
2011	55,092	20	55,072	32,011	9,717	13,344	712	610
2012	51,334	3	51,331	30,754	8,812	11,765	671	619
2013	55,084	3	55,081	34,875	8,646	11,560	671	613
2014	45,266	3	45,263	25,871	8,751	10,641	770	420
2015	53,627	0	53,627	28,255	10,143	15,229	1,098	531
2016	71,211	0	71,211	37,183	11,847	22,181	1,859	1,264
2017	67,566	0	67,566	23,262	12,994	31,310	1,967	875
2018	62,767	0	62,767	24,348	11,197	27,222	1,840	658
2019	64,929	5	64,924	32,433	8,953	23,538	1,643	623
2020	남	47,739	0	47,743	28,439	5,836	13,468	1,264
	여	10,158	0	10,159	2,883	514	6,762	280
2021	남	42,422	0	42,422	25,784	4,639	11,999	1,077
	여	9,411	0	9,411	2,647	550	6,214	227
2022	남	41,167	0	41,167	23,945	6,640	10,582	793
	여	9,357	0	9,357	2,355	1,003	5,999	198
서울	14,154	0	14,154	8,734	1,313	4,107	426	52
부산	3,814	0	3,814	2,153	465	1,196	42	11
대구	2,424	0	2,424	1,327	269	828	56	8
인천	3,629	0	3,629	2,498	254	877	16	0
광주	742	0	742	323	81	338	2	35
대전	1,066	0	1,066	596	61	409	10	15
울산	1,045	0	1,045	411	80	554	16	16
세종	168	0	168	65	17	86	0	0
경기남부	8,100	0	8,100	3,457	1,046	3,597	91	51
경기북부	5,239	0	5,239	1,542	2,433	1,264	46	13
강원	1,061	0	1,061	588	107	366	34	16
충북	1,171	0	1,171	726	223	222	47	25
충남	1,156	0	1,156	669	79	408	11	2
전북	964	0	964	571	55	338	25	7
전남	819	0	819	347	64	408	34	19
경북	1,329	0	1,329	741	149	439	69	12
경남	3,220	0	3,220	1,357	915	948	62	46
제주	423	0	423	195	32	196	4	0



단위 : 건, 명, 천원

		심판결과				정식	벌과금징수		
선고유예· 형면제·면소	구류	벌금		과료			재판	건수	현금징수
		건수	금액	건수	금액				
3,437	549	29,307	2,395,798	2,023	63,815	19	27,073	2,143,372	17,995
3,175	667	40,140	3,254,125	3,360	106,077	41	30,816	2,397,359	17,795
4,585	1,285	51,279	4,020,695	4,208	128,372	58	40,575	3,024,968	22,505
4,815	1,200	62,742	4,709,078	3,622	109,681	125	46,434	3,337,049	53,807
3,724	446	50,483	3,769,141	3,101	96,156	114	30,726	2,228,338	41,510
3,933	449	46,007	3,606,073	3,041	91,662	73	32,667	2,459,318	4,205
2,897	276	44,382	3,480,822	2,280	69,964	54	29,368	2,240,947	5,055
2,733	188	48,579	3,786,716	2,141	72,067	58	26,952	2,156,481	5,595
2,656	145	40,120	3,416,582	981	31,809	43	23,324	2,025,694	5,350
4,561	51	46,398	4,024,166	988	34,155	80	27,167	2,414,676	10,445
6,183	52	60,838	5,356,690	1,015	36,203	72	33,878	3,001,015	13,135
8,811	61	55,285	5,093,873	567	18,611	67	38,450	3,524,009	10,155
7,545	48	52,237	4,911,877	440	15,557	124	33,342	3,139,099	3,920
5,998	37	56,078	5,210,044	545	20,319	99	29,624	2,858,873	4,475
3,528	8	41,975	3,847,704	500	18,551	121	18,017	1,736,631	2,300
1,868	0	7,751	676,177	97	3,575	14	5,497	486,137	50
2,870	23	37,296	3,439,312	756	28,885	91	15,194	1,467,607	650
1,578	2	7,298	641,257	150	5,300	19	5,150	456,291	150
3,166	17	36,363	3,260,884	541	20,667	58	14,398	1,383,035	1475
1,972	0	6,994	595,172	73	2,595	15	4,772	412,501	125
1177	10	12,212	1,150,298	272	10,570	13	5,040	518,855	50
508	0	3,218	287,920	11	480	6	1,241	106,855	0
305	0	2,055	196,150	0	0	5	1,005	93,815	1100
393	0	3,210	211,510	2	40	5	880	64,075	0
88	0	589	40,580	28	830	0	355	26,530	0
44	0	950	85,715	47	2,105	1	514	48,820	0
138	0	870	82,170	3	75	0	645	60,825	0
23	0	145	16,410	0	0	0	118	13,790	0
1,165	1	6,657	637,053	106	4,240	15	3,392	330,036	0
294	0	4,861	386,773	25	775	4	1,939	157,438	0
103	0	905	82,610	2	60	6	453	42,380	350
76	0	1,021	81,753	1	30	2	307	27,891	0
106	0	1,032	91,025	5	100	0	482	40,980	0
183	1	736	66,040	8	275	3	319	29,155	100
132	1	631	62,445	2	60	1	389	41,165	0
79	4	1,160	123,995	3	115	2	682	77,350	0
212	0	2,800	224,509	97	3,432	10	1,226	96,411	0
112	0	305	29,100	2	75	0	183	19,165	0

## 8. 22년 위반법규별 즉결심판 청구현황

### ○ 경범죄처벌법

조 항	유형별	인원		
		계	남	여
	계	26,300	23,945	2,355
3조1항1호	빈집 등에의 침입	59	52	7
3조1항2호	흥기의 은닉휴대	136	128	8
3조1항3호	폭행 등 예비	25	24	1
3조1항5호	시체 현장변경 등	0	0	0
3조1항6호	도움이 필요한 사람 등의 신고불이행	0	0	0
3조1항7호	관명사칭 등	21	20	1
3조1항8호	물품강매 호객행위	522	486	36
3조1항9호	광고물 무단부착	434	374	60
3조1항10호	마시는 물 사용방해	1	1	0
3조1항11호	쓰레기 등 투기	1843	1,686	157
3조1항12호	노상방뇨 등	1755	1,709	46
3조1항13호	의식방해	1	0	1
3조1항14호	단체가입 강요	1	0	1
3조1항15호	자연훼손	1	1	0
3조1항16호	타인의 가축기계 등 무단조작	4	3	1
3조1항17호	물길의 흐름 방해	0	0	0
3조1항18호	구결행위 등	299	295	4
3조1항19호	불안감 조성	1990	1,888	102
3조1항20호	음주소란 등	5257	4,903	354
3조1항21호	인근소란 등	1466	1,198	268
3조1항22호	위험한 불씨 사용	136	129	7
3조1항23호	물건 던지기 등 위험행위	62	50	12
3조1항24호	인공구조물 등의 관리소홀	1	1	0
3조1항25호	위험한 동물의 관리 소홀	117	83	34
3조1항26호	동물 등에 의한 행패 등	5	4	1
3조1항27호	무단소등	0	0	0
3조1항28호	공중통로 안전관리 소홀	5	5	0
3조1항29호	공무원 원조불응	1	1	0
3조1항30호	거짓 인적사항 사용	23	21	2
3조1항31호	미신요법	0	0	0
3조1항32호	야간통행제한 위반	0	0	0
3조1항33호	과다노출	91	84	7
3조1항34호	지문채취 불응	1	1	0
3조1항35호	자릿세 징수 등	2	2	0



조 항	유형별	인원		
		계	남	여
3조1항36호	행렬방해	0	0	0
3조1항37호	무단출입	130	116	14
3조1항38호	총포 등 조작장난	0	0	0
3조1항39호	무임승차, 무전취식	7887	7,333	554
3조1항40호	장난전화 등	116	96	20
3조1항41호	지속적 괴롭힘	126	90	36
3조2항1호	출판물의 부당게재	0	0	0
3조2항2호	거짓 광고	2	1	1
3조2항3호	업무방해	673	603	70
3조2항4호	암표매매	32	28	4
3조3항1호	관공서 주취소란	115	109	6
3조3항2호	거짓신고	2960	2,420	540
4조,3조1항11호	쓰레기등투기(교사,방조)	1	1	0
4조,3조1항12호	노상방뇨등(교사,방조)	1	1	0
4조,3조1항18호	구걸행위등(교사,방조)	0	0	0
4조,3조1항19호	불안감조성(교사,방조)	3	3	0
4조,3조1항20호	음주소란등(교사,방조)	4	4	0
4조,3조1항39호	무임승차및무전취식(교사,방조)	12	10	2
4조,3조1항41호	지속적괴롭힘(교사,방조)	0	0	0
4조,3조1항7호	관명사정등(교사,방조)	1	1	0
4조,3조1항8호	물품강매, 호객(교사,방조)	1	1	0
4조,3조1항9호	광고물무단부착(교사,방조)	6	6	0
4조,3조2항3호	업무방해(교사,방조)	2	0	2
4조,3조3항1호	관공서주취소란(교사,방조)	2	2	0
4조,3조3항2호	거짓신고(교사,방조)	37	28	9
구1조16호	오물투기	0	0	0
구1조17호	노상방뇨 등	0	0	0
구1조24호	불안감 조성	0	0	0
구1조25호	(구법)음주소란등	0	0	0
구1조26호	인근소란 등	0	0	0
구1조51호	무임승차 및 무전취식	0	0	0
구3조,1조02호	흥기의은닉휴대(교사,방조)	0	0	0
구3조,1조24호	불안감조성(교사,방조)	0	0	0

## ○ 형법

연번	죄명	인원		
		계	남	여
		16,581	10,582	5,999
1	공무원자격사칭	0	0	0
2	실화죄	64	49	15
3	일반교통방해죄	8	6	2
4	위조등공문서의행사	11	6	5
5	음화반포죄	0	0	0
6	공연음란죄	58	53	5
7	도박죄	2455	1,887	568
8	상해죄	25	22	3
9	폭행죄	290	225	65
10	협박죄	22	18	4
11	명예훼손	1	0	1
12	업무방해죄	159	130	29
13	주거침입죄	281	223	58
14	절도죄	9556	5,354	4,202
15	자동차 등 불법사용	46	44	2
16	공갈죄	7	6	1
17	횡령죄	25	16	9
18	점유이탈물횡령	1398	853	545
19	장물죄	19	14	5
20	손괴죄	770	666	104
21	기타	433	272	161
22	사기죄	953	738	215

## ○ 특별법

연번	죄명	인원		
		계	남	여
		7,643	6,640	1,003
1	건축법	1	1	0
2	게인산업진흥법	7	4	3
3	공중위생법	5	2	3
4	군복등단속에 관한법률	6	6	0
5	기타	276	202	74
6	도로교통법(보행자)	338	262	76
7	도로교통법(차량)	3389	2908	481
8	도로교통법공사미신고	144	143	1
9	도로법	34	32	2
10	병역법	4	4	0
11	산림법	0	0	0
12	상표법	4	3	1
13	성폭력범죄의처벌등에관한법률	382	375	7
14	식품위생법	81	33	48
15	아동복지법	0	0	0
16	예비군법	1690	1,689	1
17	옥외광고물등관리법	2	2	0
18	자동차관리법	704	636	68
19	자동차운수사업법	0	0	0
20	정통망법(기타)	0	0	0
21	주민등록법	138	40	98
22	청소년보호법	152	63	89
23	총포도검액류단속법	6	5	1
24	폭력행위등처벌에관한법률	109	96	13
25	저작권법	17	12	5
26	경륜경정법	0	0	0
27	동물보호법	0	0	0
28	국민체육진흥법	31	29	2
29	한국마사회법	26	24	2
30	항공보안법	1	0	1
31	정통망법(사실명예훼손)	7	3	4
32	여신전문금융업법	29	21	8
33	정통망법(거짓명예훼손)	21	12	9
34	정통망법(훼손, 침해)	4	2	2
35	정통망법(침입)	12	10	2
36	정통망법(음란물)	17	17	0
37	정통망법(불안감조성)	6	4	2



## 9. 성매매 사범 단속 현황

단위 : 건, 명(남/여)

구 분	검거건수	검거인원	조치	
			구속	불구속 등
2005	5,413	18,508	829	17,679
2006	8,716	34,795	569	34,226
2007	9,286	39,236	526	38,710
2008	16,253	50,358	303	50,055
2009	25,480	71,953	388	71,565
2010	9,583	28,244	216	28,028
2011	7,241	26,138	233	25,905
2012	4,451	16,660	120	16,540
2013	4,965	16,508	103	16,405
2014	7,490	22,404	149	22,255
2015	7,286	18,657	227	18,430
2016	15,083	41,750	441	41,309
2017	10,782	22,845 (14,798/8,047)	493	22,352
2018	6,900	16,149 (10,392/5,757)	316	15,833
2019	4,948	13,321 (7,922/5,399)	181	13,140
2020	3,161	9,019 (5,287/3,732)	136	8,883
2021	3,044	7,147 (4,602/2,545)	127	7,020
2022	3,525	7,514 (4,981/2,533)	100	7,414
서울	383	1,289	17	1,272
부산	496	877	10	867
대구	71	183	4	179
인천	181	355	1	354
광주	128	314	2	312
대전	39	156	0	156
울산	29	109	8	101
세종	2	37	0	37
경기 남부	1,488	2,289	30	2,259
경기 북부	97	226	10	216
강원	152	188	1	187
충북	27	217	1	216
충남	51	119	0	119
전북	131	349	1	348
전남	58	144	0	144
경북	58	216	3	213
경남	85	197	7	190
제주	49	249	5	244

※ 조치(불구속 등) = 불구속, 기소중지, 참고인중지, 이송, 불기소 등

## 10. 풍속업소 영업현황

구 분	계	식품접객업소		공중위생업소		
		유흥주점	단란주점	숙박업	이용업	특수목욕장업
2009	113,072	25,776	12,409	27,583	16,660	-
2010	116,986	26,922	12,856	28,082	17,069	-
2011	120,837	27,883	13,289	28,614	17,493	-
2012	124,827	28,893	13,686	29,373	17,943	-
2013	128,866	29,690	14,051	30,113	18,551	-
2014	133,902	30,472	14,498	30,991	19,303	-
2015	139,571	30,267	14,527	31,320	18,892	-
2016	141,885	30,105	14,497	31,629	18,540	-
2017	146,286	29,897	14,330	31,796	18,114	-
2018	147,834	29,320	13,946	31,601	17,641	-
2019	148,685	29,042	13,843	31,531	17,416	-
2020	140,507	27,639	12,970	30,810	16,509	-
2021	137,931	27,081	12,489	30,480	16,149	-
2022	135,669	26,728	12,378	30,518	15,842	-
서울	17,899	1,893	2,155	2,543	2,463	-
부산	10,280	2,432	1,661	2,023	1,243	-
대구	6,329	1,266	467	719	895	-
인천	7,234	1,029	573	1,376	692	-
광주	3,732	610	425	648	403	-
대전	3,879	226	274	608	473	-
울산	3,990	1,008	430	669	427	-
세종	444	36	28	84	61	-
경기남부	19,330	4,104	1,387	2,923	2,083	-
경기북부	7,015	1,271	516	1,602	758	-
강원	6,539	1,358	511	2,853	621	-
충북	4,661	788	367	1,081	567	-
충남	7,376	1,171	475	2,468	835	-
전북	5,385	984	454	1,563	747	-
전남	6,894	1,553	623	2,230	919	-
경북	8,906	1,921	552	2,604	1,219	-
경남	12,151	4,315	952	2,993	1,223	-
제주	3,625	763	528	1,531	213	-





단위 : 개소

음반·비디오물 등 유통업소			체육시설업소	
비디오물 감상실업	노래연습장	게임제공업(일반, 청소년)	무도학원	무도장
910	26,309	2,523	849	53
938	27,463	2,702	893	61
944	28,451	3,161	933	69
949	29,248	3,672	991	72
955	29,938	4,467	1,027	74
964	30,792	5,745	1,060	77
878	36,076	6,508	1,028	78
789	36,408	8,831	1,000	86
770	37,346	12,924	1,021	88
770	37,846	15,587	1,030	93
764	38,274	16,671	1,044	100
692	35,880	14,941	959	107
677	35,065	14,937	943	110
628	34,397	14,178	896	104
202	6,768	1,743	113	19
33	1,952	877	59	-
31	1,849	1,004	95	3
35	2,630	870	26	3
18	1,122	470	35	1
21	1,375	849	49	4
15	834	591	16	-
1	164	67	3	-
89	6,322	2,279	120	23
31	1,926	842	56	13
17	856	298	20	5
12	1,279	545	20	2
12	1,427	949	35	4
30	1,076	496	30	5
15	934	579	34	7
31	1,687	817	69	6
28	1,849	723	62	6
7	347	179	54	3

## 11. 풍속업소 단속현황

단위 : 건

유형별연도	업종별	계	유흥 주점	단란 주점	일반 음식점	휴게 음식점	이용업	숙박업	게임 제공업	무도장 학원	노래 연습장	기타
계	2010	72,772	1,966	1,499	7,749	1,302	228	1,042	28,590	48	14,815	15,533
	2011	62,219	2,993	1,574	8,401	1,170	385	1,101	15,607	57	16,850	14,081
	2012	53,575	2,376	1,214	8,427	1,212	201	1,210	9,431	42	13,749	15,713
	2013	50,065	2,493	1,094	8,107	1,811	335	943	9,703	41	11,753	13,785
	2014	46,716	1,587	791	6,290	600	325	964	8,512	16	8,796	18,835
	2015	44,309	1,673	798	6,206	586	252	930	7,941	2	7,378	18,543
	2016	42,523	1,107	637	5,161	760	97	716	7,428	7	7,310	19,300
	2017	38,413	801	501	3,970	784	81	595	7,392	-	5,708	18,581
	2018	21,748	564	270	2,572	610	82	503	4,129	2	3,937	9,079
	2019	19,808	958	324	2,656	546	416	46	4,534	2	3,347	6,979
	2020	16,559	525	282	2,654	463	15	397	4,913	-	2,157	5,153
	2021	13,842	992	259	1,897	388	15	383	2,774	1	3,310	3,823
성매매	2022	11,685	607	285	1,496	407	12	311	2,713	-	2,054	3,800
	2014	8,952	308	26	51	60	220	429	1	-	5	7,852
	2015	8,665	455	54	80	37	173	450	2	-	11	7,403
	2016	10,659	231	26	57	34	60	294	-	-	20	9,937
	2017	8,311	200	13	19	49	40	243	-	-	15	7,732
	2018	6,900	176	8	13	27	40	243	-	-	13	6,380
	2019	4,948	301	17	24	26	25	199	2	-	9	4,345
	2020	3,161	78	1	10	8	4	25	2	-	3	3,030
	2021	3,044	29	-	7	10	-	110	-	-	4	2,884
	2022	3,525	40	-	19	65	4	78	1	-	5	3,313
사행 행위	2014	7,440	11	2	80	68	2	5	6,757	-	3	512
	2015	1,120	9	1	6	1	3	4	9	1	5	1,081
	2016	4,433	3	-	-	4	-	3	4,095	-	-	328
	2017	2,854	-	-	-	-	-	-	2,854	-	-	-
	2018	2,278	1	1	9	148	-	4	960	1	5	1,149
	2019	1,015	1	-	10	1	-	-	938	-	-	65
	2020	315	2	1	55	10	-	-	162	-	-	85
	2021	193	-	-	12	2	-	-	91	-	-	88
	2022	130	-	-	12	-	-	-	66	-	-	52
청소년 상대 영업	2014	8,543	189	66	4,022	250	3	134	1,393	-	321	2,165
	2015	8,325	180	54	3,896	337	1	163	1,149	-	-	2,545
	2016	8,131	156	49	3,483	441	2	126	1,294	-	446	2,134
	2017	6,504	90	26	2,601	439	1	119	240	-	388	2,600
	2018	4,046	70	22	1,747	385	2	84	771	-	234	731
	2019	2,985	79	25	1,683	303	-	74	120	1	77	623
	2020	2,273	60	14	1,285	260	-	7	86	-	69	492
	2021	1,140	10	3	552	215	-	102	61	-	16	181
	2022	1,307	33	8	557	227	1	94	111	-	78	198
시간외 영업	2010	264	6	2	2	18	-	2	2	-	45	187
	2011	186	-	1	4	12	-	-	2	-	23	144
	2012	199	1	-	-	11	1	1	3	-	39	143
	2013	261	2	-	27	8	1	1	6	-	81	135
	2014	72	2	1	3	8	-	1	19	-	24	14
	2015	38	1	1	1	8	-	-	-	-	22	5
	2016	38	-	-	-	-	-	-	2	-	17	19
	2017	83	-	-	-	-	-	-	57	-	-	26
	2018	23	-	-	-	2	-	-	-	-	2	19
	2019	20	-	-	-	2	-	-	16	-	1	1
	2020	6	1	-	-	3	-	-	1	-	-	1
	2021	138	34	15	59	3	-	1	3	-	14	9
	2022	345	103	38	99	4	-	-	21	-	38	42



단위 : 건

유형별연도	업종별	계	유흥 주점	단란 주점	일반 음식점	휴게 음식점	이용업	숙박업	게임 제공업	무도장 학원	노래 연습장	기타
음란 퇴폐	2010	360	67	8	8	7	10	27	-	-	22	211
	2011	325	58	2	7	5	17	24	1	-	34	177
	2012	570	76	3	11	1	6	11	-	-	20	442
	2013	537	3	34	6	2	3	5	-	-	56	428
	2014	319	34	3	4	-	2	5	1	-	10	260
	2015	197	34	1	6	1	4	5	-	-	2	144
	2016	173	35	-	-	-	6	-	-	-	1	131
	2017	57	9	-	2	-	-	3	-	-	-	43
	2018	45	6	-	-	-	-	-	-	-	-	39
	2019	35	8	-	-	-	-	-	-	-	-	27
	2020	21	9	-	-	-	-	-	-	-	-	12
	2021	50	1	-	1	-	1	1	-	-	-	46
	2022	29	4	-	-	-	-	-	-	-	-	25
변태 영업	2010	6,829	242	795	738	93	19	66	28	3	4,372	473
	2011	6,903	266	811	681	96	27	54	12	1	4,499	456
	2012	5,587	168	619	630	42	13	43	5	1	3,540	526
	2013	3,883	634	574	1,000	176	54	92	2	-	1,245	106
	2014	247	10	7	14	6	8	9	-	-	23	170
	2015	2,497	29	343	146	5	1	7	-	-	1,450	516
	2016	2,270	16	263	135	-	-	-	-	-	1,509	347
	2017	1,463	12	247	-	-	-	-	-	-	886	318
	2018	318	22	18	111	12	-	19	-	-	74	62
	2019	1,037	17	179	99	3	-	-	-	-	634	105
	2020	655	7	125	107	-	-	-	-	-	351	65
	2021	593	4	58	67	1	-	-	-	-	404	59
	2022	404	6	109	47	1	-	-	-	-	225	16
무허가	2010	6,084	91	301	1,202	212	72	28	381	24	870	2,903
	2011	6,270	139	312	1,399	101	125	75	264	42	962	2,851
	2012	6,601	114	219	1,161	112	54	97	38	37	816	3,953
	2013	5,170	155	221	960	89	31	23	227	28	81	3,355
	2014	6,148	39	497	778	33	29	-	100	3	1,877	2,792
	2015	4,309	19	144	688	28	6	5	897	-	177	2,345
	2016	3,094	5	111	410	23	-	6	174	6	85	2,274
	2017	2,416	14	135	308	19	-	1	420	-	65	1,454
	2018	1,219	3	58	122	10	2	7	390	1	37	589
	2019	772	2	55	170	3	2	2	87	-	46	405
	2020	800	7	32	289	7	-	9	87	-	27	342
	2021	798	3	30	166	7	-	7	95	-	49	441
	2022	637	1	19	110	7	-	6	127	-	26	341
기타	2010	20,308	940	276	1,431	306	29	383	4,095	6	8,966	3,876
	2011	19,279	1,721	315	1,678	286	134	434	204	6	10,781	3,720
	2012	16,804	1,458	201	1,583	280	53	504	59	4	8,876	3,786
	2013	17,529	1,160	171	912	150	161	409	153	11	9,884	4,518
	2014	14,995	994	189	1,338	175	61	381	241	13	6,533	5,070
	2015	19,158	946	200	1,383	169	64	296	5,884	1	5,711	4,504
	2016	13,775	661	188	1,076	258	29	287	1,863	1	5,232	4,180
	2017	16,725	476	80	1,040	277	40	229	3,821	-	4,354	6,408
	2018	6,919	286	163	570	26	38	146	2,008	-	3,572	110
	2019	8,996	550	48	670	208	19	141	3,371	1	2,580	1,408
	2020	9,328	361	109	908	175	11	356	4,575	-	1,707	1,126
	2021	7,886	911	153	1,033	150	14	162	2,524	1	2,823	115
	2022	5,308	420	111	652	103	7	133	2,387	-	1,682	-

## 12. 사행성 게임장

구 분	위반유형별(건)				
	계	사행행위 (환전)	개·변조	무등록	등급미필
2010	32,286	12,109	2,263	4,483	6,622
2011	15,134	3,016	1,723	2,875	4,065
2012	9,825	1,886	975	1,535	2,048
2013	7,374	2,465	495	1,012	1,149
2014	7,234	2,317	391	904	549
2015	7,839	597	959	832	515
2016	8,480	909	380	1,890	248
2017	7,392	827	253	933	230
2018	5,108	1,136	291	393	212
2019	4,533	958	423	253	206
2020	4,014	1,075	581	146	171
2021	2,835	657	304	146	216
2022	2,923	660	256	100	328
서울	255	57	17	11	15
부산	154	35	11	10	28
대구	185	15	25	9	12
인천	166	25	8	5	3
광주	130	45	5	5	6
대전	92	25	3	4	1
울산	88	26	0	3	9
세종	22	9	1	0	0
경기 남부	682	152	119	17	51
경기 북부	135	47	3	2	0
강원	127	32	14	2	23
충북	140	25	2	1	22
충남	163	33	18	6	33
전북	93	19	15	1	14
전남	101	35	6	0	15
경북	185	39	3	16	36
경남	163	36	6	7	45
제주	42	5	0	1	15

※ 조치(불구속 등) = 불구속, 기소중지, 참고인중지, 이송, 불기소 등



단위 : 건, 명

위반유형별(건)		조치별(명)	
경품취급 기준위반	기타	구속	불구속 등
1,027	5,782	662	26,098
395	3,060	735	14,649
197	3,184	500	9,433
74	2,179	292	7,130
33	3,040	297	7,080
104	4,832	388	13,410
142	4,911	327	12,986
706	4,443	203	10,324
385	2,691	192	7,968
494	2,199	154	7,603
333	1,708	118	6,507
292	1,220	47	4,137
345	1,234	42	4,246
37	118	2	399
9	61	14	244
1	123	3	261
63	62	2	218
3	66	1	203
12	47	4	172
0	50	6	175
0	12	1	36
180	163	4	886
27	56	1	179
0	56	0	175
0	90	0	188
4	69	1	248
1	43	0	146
6	39	0	140
1	90	0	282
1	68	3	230
0	21	0	64

## 13. 불법무기 자진신고

단위 : 점, 개

구 분	총기류						도검류	포탄류
	계	권총	소총	엽총	공기총	기타총		
2001	48,061	181	50	1,592	44,382	1,856	1,997	812,479
2002	12,584	113	33	842	9,827	1,769	489	658,559
2003	47,864	253	113	1,903	41,853	3,742	2,548	369,017
2004	6,243	79	41	438	4,768	917	12,635	153,057
2005	7,830	258	32	449	6,217	874	5,151	152,056
2006	4,109	27	18	402	2,482	1,180	7,762	134,965
2007	4,257	77	38	314	3,296	532	7,419	230,807
2008	2,096	34	19	189	1,101	753	7,157	80,983
2009	1,794	26	5	198	1,199	366	6,637	73,524
2010	6,048	23	15	193	2,551	3,266	2,587	46,646
2011	3,383	31	12	131	926	2,283	2,155	339,670
2012	4,192	34	12	218	1,587	2,341	2,000	59,073
2013	2,748	10	4	60	538	2,136	1,526	259,909
2014	4,484	10	2	91	1,028	3,353	1,661	87,921
2015	11,409	48	10	269	2,426	8,656	3,565	88,876
2016	798	11	1	45	479	262	205	61,773
2017	639	19	5	24	412	179	279	38,763
2018	779	14	10	29	558	168	1,831	36,766
2019	587	12	1	26	374	174	1,425	29,076
2020	524	9	0	31	298	186	1,419	44,049
2021	480	11	1	31	311	126	1,747	42,413
2022	455	8	7	27	297	116	1,176	43,541
서울	89	4	6	7	51	21	494	6,853
부산	8	0	0	0	4	4	37	10,703
대구	18	0	0	5	12	1	77	297
인천	25	0	0	1	17	7	37	487
광주	8	0	0	0	5	3	11	170
대전	15	1	0	1	9	4	21	870
울산	5	0	0	0	2	3	39	0
세종	1	0	0	0	1	0	0	165
경기남부	57	2	0	2	32	21	166	7,469
경기북부	31	1	0	0	18	12	76	5,626
강원	8	0	1	0	5	2	26	2,921
충북	23	0	0	0	18	5	20	1,096
충남	39	0	0	6	27	6	27	1,564
전북	25	0	0	0	19	6	35	1,273
전남	23	0	0	0	15	8	19	864
경북	37	0	0	1	31	5	51	1,090
경남	40	0	0	4	30	6	40	1,352
제주	3	0	0	0	1	2	0	741



## 14. 총기사고

단위 : 건, 명(남/여)

구 분	건수	피해		원인		총종		
		사망	부상	고의	과실	업종	공기총	기타총
2001	54	17	35	46	8	15	36	3
2002	31	17	19	23	8	7	21	3
2003	35	15	31	22	13	11	19	5
2004	38	11	25	20	18	16	18	4
2005	38	16	24	28	10	13	24	1
2006	33	26	16	21	12	14	18	1
2007	30	21	14	20	10	15	12	3
2008	27	12	20	14	13	9	17	1
2009	19	10	8	16	3	4	13	2
2010	15	7	8	13	2	3	11	1
2011	10	4	8	5	5	5	4	1
2012	11	6	6	5	6	6	5	0
2013	16	8	9	5	11	12	4	0
2014	9	2	7	3	4	4	5	0
2015	10	9	8	5	5	8	1	1
2016	18	3	17	5	13	13	2	3
2017	15	3	5	9	6	7	5	3
2018	15	4	8	6	9	7	7	1
2019	16	1	12	2	14	13	2	1
2020	8	4	1	3	5	6	1	1
2021	10/0	1/0	6/0	2/0	8/0	8/0	1/0	1/0
2022	9/0	5/0	4/0	2/0	7/0	6/0	1/0	2/0
서울	2/0	2/0	-	1/0	1/0	1/0	-	1/0
부산	-	-	-	-	-	-	-	-
대구	-	-	-	-	-	-	-	-
인천	-	-	-	-	-	-	-	-
광주	-	-	-	-	-	-	-	-
대전	-	-	-	-	-	-	-	-
울산	-	-	-	-	-	-	-	-
세종	-	-	-	-	-	-	-	-
경기남부	-	-	-	-	-	-	-	-
경기북부	-	-	-	-	-	-	-	-
강원	-	-	-	-	-	-	-	-
충북	2/0	-	2/0	-	2/0	2/0	-	-
충남	2/0	2/0	-	-	2/0	1/0	-	1/0
전북	-	-	-	-	-	-	-	-
전남	-	-	-	-	-	-	-	-
경북	-	-	-	-	-	-	-	-
경남	3/0	1/0	2/0	1/0	2/0	2/0	1/0	-
제주	-	-	-	-	-	-	-	-

## 15. 총포 및 화약류 관리현황

구분	총포											
	제조 및 판매업소			민용 총포 소지 및 보관								
	계	제조	판매	계			업총			권총		
				계	소지	보관	소계	소지	보관	소계	소지	보관
2002	739	56	683	351,656	152,628	199,028	36,798	9,739	27,059	1,667	1,087	580
2003	695	54	641	334,356	137,106	197,250	36,717	12	36,705	1,549	-	1,549
2004	694	53	641	310,272	143,225	167,047	37,252	54	37,198	1,594	-	1,594
2005	669	51	618	303,139	145,445	157,694	36,785	-	36,785	1,632	-	1,632
2006	629	51	578	288,464	150,602	137,862	38,058	-	38,058	1,553	-	1,553
2007	690	52	638	276,784	154,314	122,470	37,972	-	37,972	1,596	-	1,596
2008	600	48	552	268,216	149,809	118,407	38,685	-	38,685	1,573	-	1,573
2009	577	51	526	260,310	147,553	112,757	38,012	-	38,012	1,648	-	1,648
2010	550	53	497	242,403	143,563	98,840	38,317	-	38,317	1,734	-	1,734
2011	525	54	471	192,702	107,615	85,370	37,654	-	37,654	1,813	-	1,813
2012	482	51	431	187,073	102,748	84,325	38,024	-	38,024	1,864	-	1,864
2013	473	52	421	173,246	94,182	79,064	38,401	-	38,401	1,901	-	1,901
2014	456	53	403	154,974	77,922	77,052	37,406	-	37,406	1,808	-	1,808
2015	425	48	377	143,643	16,245	127,398	37,056	-	37,056	1,883	-	1,883
2016	425	48	377	138,751	14,166	124,585	37,015	-	37,015	1,922	-	1,922
2017	425	48	360	134,414	13,304	121,110	36,919	-	36,919	1,798	-	1,798
2018	408	48	360	129,186	12,220	116,966	37,010	-	37,010	1,714	-	1,714
2019	390	48	342	124,502	10,642	113,860	37,002	-	37,002	2,191	-	2,191
2020	389	48	342	119,144	10,416	108,728	36,468	-	36,468	2,260	-	2,260
2021	338	59	279	116,186	8,890	107,296	36,044	-	36,044	2,368	-	2,368
2022	331	47	284	113,424	8,262	105,162	35,626	-	35,626	2,524	-	2,524
서울	51	2	49	8,265	789	7,476	2,518	-	2,518	697	-	697
부산	13	2	11	2,659	491	2,168	669	-	669	168	-	168
대구	17	-	17	3,938	644	3,294	1,329	-	1,329	125	-	125
인천	13	3	10	3,272	297	2,975	724	-	724	139	-	139
광주	14	-	14	2,267	347	1,920	582	-	582	64	-	64
대전	15	-	15	2,355	334	2,021	538	-	538	38	-	38
울산	7	-	7	2,341	324	2,017	766	-	766	21	-	21
세종	1	1	-	754	39	715	184	-	184	3	-	3
경기남부	47	16	31	12,307	908	11,399	4,720	-	4,720	210	-	210
경기북부	20	8	12	4,959	330	4,629	1,589	-	1,589	181	-	181
강원	7	-	7	8,043	309	7,734	3,016	-	3,016	138	-	138
충북	27	4	23	7,849	383	7,466	2,811	-	2,811	173	-	173
충남	14	1	13	11,303	450	10,853	3,107	-	3,107	84	-	84
전북	19	2	17	9,420	443	8,977	2,688	-	2,688	81	-	81
전남	15	1	14	8,896	547	8,349	2,767	-	2,767	70	-	70
경북	27	4	23	13,738	703	13,035	3,970	-	3,970	82	-	82
경남	22	3	19	9,023	781	8,242	2,833	-	2,833	152	-	152
제주	2	-	2	2,035	143	1,892	815	-	815	98	-	98





단위 : 개소, 정

총포						화약류						
민유 총포 소지 및 보관						제조 및 판매업소			저장소	사용장소		
공기총			기타									
소계	소지	보관	소계	소지	보관	계	제조	판매		소계	광산	기타
259,286	88,856	170,430	53,905	52,946	959	133	20	113	218	1,397	134	1,263
240,433	82,006	158,427	55,657	55,088	569	135	20	115	200	1,245	115	1,130
215,769	88,083	127,686	55,657	55,088	569	140	20	120	190	1,737	115	1,622
209,702	91,183	118,519	55,020	54,262	758	147	20	127	191	1,267	115	1,152
193,616	96,142	97,474	55,237	54,460	777	146	21	125	170	1,388	75	1,313
180,420	98,265	82,155	56,796	56,049	747	157	25	132	187	1,521	91	1,430
172,590	95,282	77,308	55,368	54,527	841	148	19	129	208	1,504	81	1,423
168,175	95,772	72,403	52,475	51,781	694	148	18	130	172	1,621	86	1,535
153,517	95,418	58,099	48,835	48,145	690	153	19	134	173	1,441	85	1,356
121,201	76,585	44,616	32,034	31,030	1,004	156	18	138	186	1,263	126	1,137
115,962	72,398	43,564	31,323	30,350	873	152	15	137	174	1,320	169	1,151
106,060	68,686	37,374	26,884	25,496	1,388	151	15	136	175	1,188	142	1,046
95,875	59,089	36,786	19,262	18,833	429	153	16	137	176	1,151	141	1,010
87,269	-	87,269	17,435	16,245	1,190	151	16	135	174	1,338	140	1,198
84,414	-	84,414	14,807	14,166	641	147	17	130	172	1,264	140	1,124
81,143	-	81,143	14,554	13,304	1,250	155	17	138	172	1,167	148	1,019
76,898	-	76,898	13,564	12,220	1,344	149	15	134	171	1,167	148	1,004
72,545	-	72,545	12,764	10,642	2,122	166	20	146	175	1,064	148	916
68,782	-	68,782	11,634	9,477	2,157	149	15	134	171	1,064	148	916
66,671	-	66,671	11,103	8,890	2,213	132	14	118	172	1,855	215	1,640
64,885	118	64,767	10,389	8,144	2,245	126	13	113	143	2,172	126	1,937
3,820	2	3,818	1,230	787	443	-	-	-	-	51	-	51
1,285	3	1,282	537	488	49	21	1	20	19	16	1	15
1,813	1	1,812	671	643	28	1	-	1	-	14	-	14
2,010	-	2,010	399	297	102	5	-	5	6	127	-	127
1,209	2	1,207	412	345	67	2	-	2	2	6	-	6
1,417	23	1,394	362	311	51	1	-	1	2	72	-	72
1,182	2	1,180	372	322	50	3	-	3	3	121	-	12
525	-	525	42	39	3	-	-	-	-	38	1	37
6,162	20	6,142	1,215	888	327	13	1	12	13	561	1	560
2,740	7	2,733	449	323	126	9	-	9	9	99	3	96
4,459	1	4,458	430	308	122	16	4	19	23	131	71	60
4,363	-	4,363	502	383	119	3	2	1	10	94	31	63
7,514	15	7,499	598	435	163	11	1	10	7	12	-	12
6,150	27	6,123	501	416	85	6	-	6	5	89	-	89
5,361	8	5,353	698	539	159	8	-	8	16	144	13	131
8,796	1	8,795	890	702	188	15	3	12	20	240	-	240
5,150	6	5,144	888	775	113	10	3	7	10	351	-	351
929	-	929	193	143	50	2	-	2	4	6	5	1

## 16. 화약류 사고

구분	종류										발생원인		
	발생	수류탄	로켓탄	박격포탄	지뢰	소총탄	다이나마이트	연화	포탄	기타	어획중	고철수집	습득장난
2003	4	-	-	-	-	-	-	-	-	4	-	-	-
2004	6	-	-	-	1	-	1	-	-	4	-	-	-
2005	4	-	-	-	-	-	3	1	-	-	-	-	-
2006	7	-	-	-	-	-	1	5	-	1	-	-	-
2007	4	-	-	-	-	-	1	1	-	2	-	-	-
2008	3	-	-	-	-	-	1	1	-	1	-	-	-
2009	4	-	-	-	-	-	4	-	-	-	-	-	-
2010	4	-	-	-	-	-	3	-	-	1	-	-	-
2011	3	-	-	-	-	-	1	-	-	2	-	-	-
2012	4	1	2	-	-	-	-	-	-	1	-	-	1
2013	5	2	4	-	1	-	-	-	-	2	-	-	-
2014	6	-	-	-	-	-	5	-	-	1	-	-	-
2015	3	-	3	-	-	-	-	-	-	-	-	-	-
2106	8	-	7	-	1	-	-	-	-	-	-	-	-
2017	2	-	2	-	-	-	-	-	-	-	-	-	-
2018	2	-	-	-	-	-	-	-	-	2	-	-	-
2019	6	-	-	-	-	-	-	-	-	6	-	-	-
2020	9	-	-	-	-	-	-	-	-	9	-	-	-
2021	6	-	-	-	-	-	-	-	-	6	-	-	-
2022	5	-	-	-	-	-	-	-	-	5	-	-	-

구분	종류										발생원인		
	발생	화약류	폭약류	화공품류 (꽃불류 제외)	꽃불류	기타	군수용총포화약류(총포화약법적용배제)				어획중	고철수집	습득장난
							수류탄	포탄	지뢰	기타			
2022	5	-	2	1	1	1	-	-	-	-	-	-	-
서울	1	-	1	-	-	-	-	-	-	-	-	-	-
부산	-	-	-	-	-	-	-	-	-	-	-	-	-
대구	-	-	-	-	-	-	-	-	-	-	-	-	-
인천	-	-	-	-	-	-	-	-	-	-	-	-	-
광주	-	-	-	-	-	-	-	-	-	-	-	-	-
대전	-	-	-	-	-	-	-	-	-	-	-	-	-
울산	-	-	-	-	-	-	-	-	-	-	-	-	-
세종	-	-	-	-	-	-	-	-	-	-	-	-	-
경기남부	-	-	-	-	-	-	-	-	-	-	-	-	-
경기북부	1	-	-	-	-	1	-	-	-	-	-	-	-
강원	1	-	-	-	1	-	-	-	-	-	-	-	-
충북	1	-	1	-	-	-	-	-	-	-	-	-	-
충남	-	-	-	-	-	-	-	-	-	-	-	-	-
전북	-	-	-	-	-	-	-	-	-	-	-	-	-
전남	-	-	-	-	-	-	-	-	-	-	-	-	-
경북	-	-	-	-	-	-	-	-	-	-	-	-	-
경남	1	-	-	1	-	-	-	-	-	-	-	-	-
제주	-	-	-	-	-	-	-	-	-	-	-	-	-



단위 : 건, 원, 명(남/여)

발생원인			피해상황			피해자 연령별						
불의 폭발	타용도 이용	기타	인명피해			물적피해	10세 미만		10세 ~ 20세		21세 이상	
			계	사망	부상		사망	부상	사망	부상	사망	부상
-	-	4	5	4	1	12,000,000	1	-	-	-	3	1
-	-	6	3	1	2	8,200,000	1	-	-	-	-	2
-	-	4	1	-	1	25,700,000	-	-	-	-	-	1
-	-	7	1	-	1	5,000,000	-	-	-	-	-	1
1	-	3	12	2	10	37,000	-	-	-	-	2	10
1	-	2	2	-	2	750,000	-	-	-	-	-	2
2	1	1	11	2	9	-	-	-	-	-	2	9
1	-	3	5	3	2	-	-	-	-	-	3	2
-	-	3	6	2	4	3,200,000	-	-	-	-	2	4
1	-	2	4	1	3	15,400,000	-	-	-	-	1	3
-	1	7	7	1	6	4,000,000	-	-	-	1	1	5
5	-	1	4	-	4	-	-	-	-	-	-	4
-	-	3	-	1	1	1,000,000	-	-	-	-	1	1
-	-	8	3	1	2	2,800,000	-	-	-	-	-	-
-	-	2	-	-	-	29,000,000	-	-	-	-	-	-
-	-	2	-	-	-	-	-	-	-	-	-	-
-	-	6	4	1	3	7,000,000	-	-	-	-	1	3
-	-	9	7/0	-	7/0	7,000,000	-	-	-	-	-	7/0
-	-	6	2/0	1/0	1/0	4,000,000	-	-	-	-	1/0	1/0
-	-	5	8/0	3/0	5/0	435,000,000	-	-	-	-	3/0	5/0

발생원인			피해상황			피해자 연령별						
불의 폭발	타용도 이용	기타	인명피해			물적피해	10세 미만		10세 ~ 20세		21세 이상	
			계	사망	부상		사망	부상	사망	부상	사망	부상
2	-	3	8/0	3/0	5/0	435,000,000	-	-	-	-	3/0	5/0
1	-	-	1/0	-	1/0	35,000,000	-	-	-	-	-	1/0
-	-	-	-	-	-	-	-	-	-	-	-	-
-	-	-	-	-	-	-	-	-	-	-	-	-
-	-	-	-	-	-	-	-	-	-	-	-	-
-	-	-	-	-	-	-	-	-	-	-	-	-
-	-	-	-	-	-	-	-	-	-	-	-	-
-	-	-	-	-	-	-	-	-	-	-	-	-
-	-	-	-	-	-	-	-	-	-	-	-	-
-	-	1	3/0	3/0	-	-	-	-	-	-	3/0	-
-	-	1	-	-	-	210,000,000	-	-	-	-	-	-
1	-	-	-	-	-	190,000,000	-	-	-	-	-	-
-	-	-	-	-	-	-	-	-	-	-	-	-
-	-	-	-	-	-	-	-	-	-	-	-	-
-	-	-	-	-	-	-	-	-	-	-	-	-
-	-	-	-	-	-	-	-	-	-	-	-	-
-	-	1	4/0	-	4/0	-	-	-	-	-	-	4/0
-	-	-	-	-	-	-	-	-	-	-	-	-

## 17. 가정폭력 검거 현황

구 분	검거건수	검거인원		
		총계	남	여
2014	17,557	18,666	-	-
2015	40,828	47,543	38,696	8,847
2016	45,619	53,511	42,710	10,801
2017	38,583	45,264	35,997	9,267
2018	41,905	43,576	34,623	8,953
2019	50,277	59,472	46,419	13,053
2020	44,459	52,431	40,479	11,952
2021	46,041	53,985	40,776	13,209
2022	44,816	52,146	39,386	12,760

## 18. 아동학대 검거 및 조치현황

구 분	검거건수	검거인원	기소		불기소	보호사건
			구속	불구속		
2015	1,719	1,915	78	982	344	511
2016	2,992	3,364	117	1,419	489	1,339
2017	3,320	3,769	121	1,510	574	1,564
2018	3,696	4,143	92	1,524	778	1,749
2019	4,645	5,179	132	1,925	913	2,209
2020	5,551	6,164	102	1,925	973	3,164
2021	11,572	12,725	196	3,547	1,233	7,749
2022	11,970	13,118	141	3,330	1,735	7,912

## 19. 학교폭력 검거 및 조치현황

단위 : 명

구 분	계	유형별				조치별			
		폭행·상해	금품갈취	성폭력	기타	구속	불구속	소년부송치	기타
2011	21,957	14,837	3,902	444	2,774	103	16,228	1,473	4,153
2012	23,877	14,637	5,912	509	2,819	333	15,615	2,657	5,272
2013	17,385	11,048	2,603	1,067	2,667	294	11,016	1,824	4,251
2014	13,268	8,974	1,582	1,295	1,417	167	8,586	1,191	3,324
2015	12,495	9,188	1,153	1,253	901	93	9,157	1,059	2,186
2016	12,805	9,396	1,161	1,364	884	62	9,852	1,097	1,794
2017	14,000	10,038	1,191	1,695	1,076	61	10,556	1,296	2,087
2018	13,367	7,935	1,377	2,529	1,526	86	9,546	1,319	2,416
2019	13,584	7,485	1,328	3,060	1,711	84	9,233	1,587	2,680
2020	11,331	5,863	1,184	2,462	1,822	79	7,710	1,332	2,210
2021	11,968	6,000	952	2,879	2,137	66	5,194	1,459	5,249
2022	14,436	7,413	1,085	3,631	2,307	65	5,791	2,368	6,212



## 20. 117 운영 현황

구 분 (건)	신고내용										조치				
	계	납치· 감금	성매매 강요	선불금	업소	법률 상담	학교 폭력	가정폭력· 아동학대	성폭력	성매수 유인	계	수사지사· 전담경찰 연계 등	상담	NGO 연계	원스톱 연계
2014	105,430	6	22	24	368	21,331	80,151	2,441	985	102	105,430	27,077	77,245	952	156
2015	96,542	4	11	16	267	22,635	70,629	2,158	664	158	96,542	18,983	76,861	635	63
2016	93,071	4	7	9	283	23,688	66,959	1,541	445	135	93,071	16,107	76,477	439	48
2017	102,176	-	4	-	269	28,157	71,985	1,237	419	105	102,176	16,268	84,600	280	27
2018	93,014	2	8	7	445	28,659	61,887	1,300	615	91	93,014	12,956	79,801	231	26
2019	91,769	-	4	5	337	28,166	61,302	1,179	666	110	91,769	13,321	78,139	0	309
2020	50,939	1	9	9	869	18,864	28,241	1,487	1,131	328	50,939	9,386	41,411	0	142
2021	61,809	1	6	1	895	20,353	37,845	547	1,098	137	61,809	13,885	47,692	0	232
2022	69,633	0	0	2	561	23,489	43,013	1,440	1,077	51	69,623	7,551	61,858	0	224
서울	18,720	0	0	2	544	8,130	8,115	880	1003	46	18,719	1,361	17,197	0	162
부산	3,885	0	0	0	3	995	2,882	4	1	0	3,885	123	3,762	0	0
대구	3,192	0	0	0	0	1,036	2,101	49	6	0	3,192	97	3,093	0	2
인천	3,446	0	0	0	2	1081	2,310	50	3	0	3,446	14	3,432	0	0
광주	1,728	0	0	0	2	283	1,438	4	1	0	1,728	303	1,422	0	3
대전	2,372	0	0	0	0	721	1,592	52	3	4	2,372	408	1,953	0	11
울산	1,738	0	0	0	0	505	1,226	7	0	0	1,738	92	1,644	0	2
경기남부	12,330	0	0	0	2	4,160	7,910	229	28	1	12,330	2,561	9,746	0	23
경기북부	4,532	0	0	0	1	1,331	3,170	27	3	0	4,532	368	4,164	0	0
강원	1,492	0	0	0	0	122	1,341	21	8	0	1,492	245	1,244	0	3
충북	1,710	0	0	0	0	309	1,372	27	2	0	1,710	370	1,340	0	0
충남	2,869	0	0	0	2	1,292	1,550	19	6	0	2,869	211	2,657	0	1
전북	3,174	0	0	0	0	1,699	1,455	16	4	0	3,174	379	2,790	0	5
전남	1,716	0	0	0	4	233	1,466	12	1	0	1,716	177	1,533	0	6
경북	2,238	0	0	0	0	1,021	1,202	13	2	0	2,238	291	1,945	0	2
경남	3,681	0	0	0	0	290	3,363	25	3	0	3,681	487	3,190	0	4
제주	810	0	0	0	1	281	520	5	3	0	810	64	746	0	0

※ 2019년부터 117시스템 상 NGO연계 및 원스톱연계 통합하여 자료 산출

## 21. 소년법 현황

구 분	총범죄자	소년범죄자		
		계	형법범	특별법범
2003	1,917,210	96,697	67,408	29,289
2004	2,267,886	86,861	61,577	25,284
2005	1,969,826	83,477	62,008	21,469
2006	1,992,777	90,628	66,740	23,888
2007	2,109,545	115,661	80,008	35,653
2008	2,200,674	123,044	75,331	47,713
2009	2,213,685	118,058	86,087	31,971
2010	1,900,760	94,862	74,368	20,494
2011	1,815,233	86,621	69,071	17,550
2012	1,723,815	107,018	87,727	19,291
2013	1,741,302	90,694	74,483	16,211
2014	1,712,435	78,794	63,625	15,169
2015	1,771,390	80,321	64,653	15,668
2016	1,847,605	76,356	60,283	16,073
2017	1,685,461	72,752	57,014	15,738
2018	1,581,922	66,259	52,989	13,270
2019	1,585,638	66,204	53,119	13,085
2020	1,684,421	64,584	49,800	14,784
2021	1,360,436	54,074	40,449	13,625
2022	1,357,077	61,114	45,263	15,851



단위 : 명(남/여)

구 분	총범죄자	소년범죄자		
		계	형법범	특별법범
서 울	216,629 / 59,856	6,964 / 1,608	5,011 / 1,181	1,953 / 427
부 산	73,157 / 19,270	3,093 / 624	2,083 / 513	1,010 / 111
대 구	46,847 / 12,067	2,612 / 511	1,865 / 384	747 / 127
인 천	65,934 / 16,883	3,515 / 896	2,677 / 706	838 / 190
광 주	30,900 / 7,569	1,847 / 375	1,387 / 273	460 / 102
대 전	30,447 / 8,252	1,616 / 459	1,260 / 354	356 / 105
울 산	23,573 / 5,779	1,712 / 292	1,279 / 224	433 / 68
세 종	4,459 / 1,264	349 / 56	265 / 39	84 / 17
경 기 남 부	204,024 / 52,263	9,057 / 2,064	6,556 / 1,571	2,501 / 493
경 기 북 부	67,319 / 17,384	3,600 / 757	2,721 / 531	879 / 226
강 원	31,819 / 8,100	1,444 / 267	1,000 / 211	444 / 56
충 북	33,660 / 8,510	1,754 / 345	1,217 / 254	537 / 91
충 남	42,998 / 10,030	2,688 / 486	2,118 / 398	570 / 88
전 북	34,065 / 8,604	2,028 / 374	1,638 / 311	390 / 63
전 남	39,165 / 9,524	2,137 / 414	1,632 / 306	505 / 108
경 북	48,239 / 11,793	2,029 / 423	1,413 / 338	616 / 85
경 남	61,710 / 15,964	3,143 / 631	2,328 / 482	815 / 149
제 주	18,457 / 5,192	769 / 173	599 / 136	170 / 37
기 타	4,922 / 304	2 / 0	2 / 0	0 / 0

## 22. 죄종별 소년범 현황

구 분	계	살인	강도	강간	방화	절도	폭행상해	체포감금	약취 유인
2005	83,477	32	1,032	323	146	27,367	1,712	13	6
2006	90,628	30	1,181	472	142	30,652	4,859	28	6
2007	115,661	29	1,399	467	218	38,143	7,160	12	8
2008	123,044	19	1,604	464	235	36,044	5,886	24	24
2009	118,058	23	2,100	454	209	43,549	6,502	14	44
2010	94,862	23	1,198	2,029	178	37,069	6,290	33	15
2011	86,621	12	1,144	1,883	166	32,693	6,266	21	16
2012	107,018	23	861	2,160	199	37,058	9,467	41	17
2013	90,694	21	616	2,303	141	32,819	8,115	27	22
2014	78,794	33	414	2,026	157	26,209	7,888	10	13
2015	80,321	18	448	1,830	96	26,100	9,177	40	16
2016	76,356	19	316	1,936	147	22,589	10,846	83	12
2017	72,752	17	243	1,933	119	20,032	11,649	133	23
2018	66,259	9	215	1,939	109	16,957	10,913	134	13
2019	66,204	19	361	1,888	99	17,151	10,231	122	20
2020	64,584	9	321	1,474	99	17,097	7,912	121	23
2021	54,074	11	175	1,387	77	12,735	7,457	104	8
2022	61,114	15	169	1,531	95	14,828	8,757	136	21
(남/여)	(50,359/10,755)	(14/1)	(136/33)	(1,463/68)	(79/16)	(12,957/1,871)	(6,951/1,806)	(101/35)	(19/2)
서 울	6,964 / 1,608	1/0	30/9	202/14	14/2	1,626/254	919/245	22/3	7/1
부 산	3,093/624	2/0	3/1	85/1	6/0	627/136	384/88	5/0	5/0
대 구	2,612/511	0/1	13/0	88/5	0/1	657/89	373/91	4/3	0/0
인 천	3,515/896	1/0	13/3	89/6	8/1	952/161	452/138	3/2	0/0
광 주	1,847/375	0/0	0/0	48/1	1/0	516/70	234/68	1/4	0/0
대 전	1,616/459	1/0	7/1	62/5	4/1	384/72	260/78	2/0	0/0
울 산	1,712/292	0/0	12/0	41/0	0/2	533/49	187/54	5/4	1/0
세 종	349/56	0/0	0/0	13/0	1/1	125/11	39/5	0/0	0/0
경기남부	9,057/2,064	3/0	18/2	282/12	10/3	2,170/388	1,354/392	11/4	3/0
경기북부	3,600/757	1/0	3/0	67/3	6/3	832/88	612/115	5/4	0/0
강 원	1,444/267	1/0	0/0	63/2	2/0	301/38	191/46	4/0	1/0
충 북	1,754/345	1/0	4/0	54/5	4/0	388/39	228/62	1/0	0/0
충 남	2,688/486	0/0	10/6	69/3	8/0	1,058/139	321/80	5/5	0/0
전 북	2,028/374	2/0	8/4	53/1	3/0	628/71	272/47	3/4	1/0
전 남	2,137/414	0/0	5/4	72/3	3/2	705/81	253/74	10/0	0/0
경 북	2,029/423	1/0	1/1	61/5	1/0	435/46	300/75	6/0	0/0
경 남	3,143/631	0/0	9/2	84/2	8/0	826/103	452/111	1/0	1/0
제 주	769/173	0/0	0/0	29/0	0/0	193/36	120/37	6/0	0/1
기 타	2/0	0/0	0/0	1/0	0/0	5/0	0/0	0/0	0/0





단위 : 명(남/여)

협박	공갈	손괴	폭력행위 등 처벌에 관한 법률	도박	사기	횡령	장물	기타
18	337	111	24,438	8	4,225	710	214	22,785
37	571	369	21,353	729	3,806	826	282	25,285
64	890	531	23,600	56	4,079	880	406	37,719
50	1,203	522	22,585	10	3,175	833	346	50,020
49	1,719	457	21,356	81	5,339	991	468	34,703
55	1,663	433	16,089	30	5,111	932	487	23,227
70	1,576	452	15,391	26	4,909	1,137	464	20,395
176	2,814	799	20,037	59	6,699	1,607	1,186	23,815
130	1,112	780	12,553	12	8,555	1,731	1,488	20,269
142	771	715	10,543	27	8,087	1,470	829	19,460
193	634	892	9,192	40	8,625	1,569	848	20,603
366	832	985	7,344	90	7,593	1,488	591	21,119
461	1,027	956	7,747	62	6,184	1,428	437	20,301
569	1,095	946	7,025	48	7,034	1,399	290	17,564
673	1,060	1,119	6,474	24	8,130	1,278	173	17,382
674	944	1,073	5,044	55	9,322	1,305	186	18,925
655	745	1,129	4,575	50	6,935	989	106	16,936
787	815	1,335	4,807	64	6,937	1,396	126	19,295
(612/175)	(730/85)	(1,174/161)	(3,645/1,162)	(63/1)	(5,563/1,374)	(996/400)	(110/16)	(15,746/3,549)
118/34	98/16	129/21	521/116	8/0	704/224	187/93	10/3	2368/573
31/9	46/2	53/9	249/72	4/0	393/117	45/18	12/5	1,143/166
29/10	38/10	65/6	150/41	7/0	278/70	28/16	8/0	874/168
52/13	66/5	82/15	291/89	5/1	430/149	67/34	21/0	983/279
13/3	22/1	70/3	113/33	1/0	220/35	59/17	4/0	545/140
18/3	25/7	52/8	112/62	2/0	217/52	27/15	1/1	442/154
11/3	39/3	36/2	132/36	3/0	193/39	27/9	5/0	487/91
2/0	4/0	16/1	7/6	0/0	36/5	7/1	0/0	99/26
120/39	122/16	237/41	626/178	15/0	863/225	229/90	14/4	2,980/670
56/12	55/9	70/10	306/77	6/0	415/97	89/28	7/2	1,070/309
17/0	14/1	39/3	87/54	1/0	141/25	31/2	0/0	551/96
16/6	31/0	55/7	111/50	1/0	215/41	28/4	5/0	612/131
24/7	49/3	49/13	120/44	1/0	285/48	29/8	1/0	659/130
23/6	30/6	49/3	220/65	1/0	226/51	24/14	5/0	480/102
18/11	20/0	35/5	136/56	1/0	247/29	40/15	6/0	586/134
25/7	31/1	52/7	126/67	3/0	263/73	15/7	2/0	707/134
27/9	33/5	69/7	256/87	3/0	372/80	50/18	4/0	948/207
14/0	7/1	16/0	82/29	1/0	65/14	14/11	2/1	220/43
0/0	0/0	0/0	0/0	0/0	0/0	0/0	0/0	0/0

## 23. 원인별 소년범 현황

연도별	계	이유				사행심	원한·분노 (보복)	가정불화	유혹
		소계	생활비충당	유흥비충당	허영·사치심				
2004	86,861	6,441	1,895	3,949	597	913	760	116	1,153
2005	83,477	6,406	1,961	3,941	504	963	664	75	1,082
2006	90,628	6,165	2,287	3,466	412	1,246	695	64	1,418
2007	115,661	7,545	2,932	4,028	585	1,163	846	98	1,805
2008	123,044	8,292	3,133	4,591	568	1,427	49	50	2,499
2009	118,058	10,698	4,334	5,870	494	2,349	59	41	2,936
2010	94,862	19,668	4,203	15,108	357	1,103	24	45	1,832
2011	86,621	15,294	3,904	11,129	261	1,069	23	73	1,795
2012	107,018	19,377	4,803	14,175	399	1,539	38	67	2,251
2013	90,694	16,804	5,310	11,234	260	1,180	53	81	2,225
2014	78,794	13,505	3,856	9,532	117	893	34	75	1,459
2015	80,321	14,321	3,912	10,291	118	915	25	187	1,278
2016	76,356	12,768	3,510	9,165	93	853	130	259	1,170
2017	72,752	10,849	3,055	7,667	127	778	39	259	1,049
2018	66,259	6,623	2,200	4,368	55	682	6	181	513
2019	66,204	6,697	2,245	4,410	42	704	9	223	458
2020	64,584	8,782	3,026	5,676	80	934	25	299	665
2021	54,074	7,986	2,891	5,014	81	920	42	430	803
2022	61,114	8,263	2,954	5,302	77	1,049	47	411	905



단위 : 명

우연	마약 각성제복용	취중	학대	모욕감	우월감	열등감	호기심	현실불만	기타
24,250	-	-	-	-	-	-	8,849	489	43,890
23,076	-	-	-	-	-	-	10,680	430	40,101
24,516	-	-	-	-	-	-	12,279	525	43,720
30,910	-	-	-	-	-	-	14,600	588	58,106
32,346	-	-	-	-	-	-	14,231	890	63,260
36,317	-	-	-	-	-	-	13,502	974	51,182
27,011	-	-	-	-	-	-	11,397	635	33,147
22,726	-	-	-	-	-	-	9,825	590	35,226
26,983	-	-	-	-	-	-	9,559	704	46,500
24,351	-	-	-	-	-	-	9,261	602	36,137
21,108	-	-	-	-	-	-	8,254	591	32,875
20,523	-	-	-	-	-	-	7,909	455	34,708
19,000	-	-	-	-	-	-	8,336	521	33,319
19,476	-	-	-	-	-	-	8,189	421	31,692
13,282	-	-	-	-	-	-	2,940	246	41,786
13,342	-	-	-	-	-	-	3,116	182	41,473
14,153	-	-	-	-	-	-	6,462	250	33,014
14,905	-	-	-	-	-	-	7,181	279	21,528
17,761	-	-	-	-	-	-	7,199	279	25,200

## 24. 학력 및 연령별 소년범 현황

연도별	계	학력별								
		불취학	초등학교				중학교			
			소계	재학	중퇴	졸업	소계	재학	중퇴	졸업
2004	86,861	36	839	208	133	498	22,283	12,102	5,745	4,436
2005	83,477	38	614	168	87	359	23,099	14,270	5,406	3,423
2006	90,628	23	695	267	99	329	26,150	17,835	5,110	3,205
2007	115,661	28	693	260	90	343	33,336	23,144	6,416	3,776
2008	123,044	23	618	302	96	220	35,728	24,839	7,283	3,606
2009	118,058	19	565	229	93	243	36,079	23,908	7,949	4,222
2010	94,862	18	557	197	135	225	30,526	20,242	7,228	3,056
2011	86,621	16	375	133	82	160	28,440	19,048	6,656	2,736
2012	107,018	51	602	242	135	225	32,583	22,121	7,071	3,391
2013	90,694	22	402	78	128	196	26,325	16,861	5,992	3,472
2014	78,794	12	397	106	95	196	21,692	14,612	4,203	2,877
2015	80,321	21	366	118	73	175	19,816	13,707	3,423	2,686
2016	76,356	19	345	115	56	174	17,400	12,601	2,420	2,379
2017	72,752	18	236	103	33	100	16,485	12,781	1,543	2,161
2018	66,259	16	166	64	27	75	15,844	12,670	1,432	1,742
2019	66,204	14	144	58	17	69	16,426	13,292	1,391	1,743
2020	64,584	12	206	87	32	87	16,857	13,913	1,021	1,923
2021	54,074	18	160	84	16	60	14,299	12,414	653	1,232
2022	61,114	20	178	90	17	71	18,728	16,245	946	1,537



단위 : 명

학력별											연령별			
고등학교				대학교				대학원	기타	미상	14세 미만	14~15세	16~17세	18세
소계	재학	중퇴	졸업	소계	재학	중퇴	졸업							
45,886	27,232	8,477	10,177	10,304	9,376	643	285	28	0	7,485	1,503	19,141	27,247	38,970
44,107	29,246	7,245	7,616	8,028	7,322	546	160	26	474	7,091	1,679	23,045	28,292	30,461
45,980	31,216	6,967	7,797	8,287	7,630	437	220	22	498	8,973	1,718	27,662	31,408	29,840
59,230	40,477	9,831	8,922	9,621	8,888	456	277	35	598	12,120	2,602	37,256	41,473	34,330
59,984	43,715	10,944	5,325	4,509	4,238	95	176	11	477	21,695	5,547	45,034	50,766	21,697
62,851	44,543	13,045	5,263	4,517	4,224	142	151	14	565	13,448	2,615	41,607	51,345	22,491
51,345	36,029	12,042	3,274	2,169	2,011	79	79	88	819	9,340	621	29,676	43,504	21,061
47,170	33,519	11,767	1,884	878	827	27	24	81	1,136	8,525	318	23,288	43,566	19,449
57,680	40,025	13,641	4,014	3,098	2,898	133	67	205	974	11,825	1,186	33,904	49,531	22,397
50,454	33,344	12,762	4,348	2,995	2,838	96	61	97	638	9,761	335	27,750	41,337	21,272
44,245	29,673	9,972	4,600	3,008	2,849	109	50	112	615	8,713	74	24,020	34,954	19,746
46,286	31,311	10,019	4,956	2,958	2,800	101	57	125	581	10,168	102	23,096	36,188	20,935
45,633	31,444	9,304	4,885	2,798	2,633	112	53	121	510	9,530	95	21,350	35,430	19,481
43,841	30,123	8,835	4,883	2,555	2,429	82	44	101	396	9,120	72	20,111	33,751	18,818
37,185	23,933	8,794	4,458	2,244	2,111	98	35	58	298	10,448	76	19,921	28,766	17,496
36,775	23,067	9,480	4,228	2,151	2,040	81	30	60	338	10,296	49	20,754	27,842	17,559
36,677	24,774	7,901	4,002	2,104	2,005	69	30	68	364	8,296	62	21,074	27,327	16,121
31,249	22,057	5,779	3,413	2,096	2,010	64	22	59	384	5,809	38	18,391	22,810	12,835
32,808	22,414	7,128	3,266	2,142	2,051	60	31	55	411	6,772	39	23,496	24,795	12,784

## 25. 가족사항·생활정도별 소년범 현황

연도별	계	가족상황					
		미혼자 부모관계					
		소계	실부모	계부모	실부계모	실부무모	실모계부
2004	86,861	78,573	60,611	373	911	7,009	724
2005	83,477	75,347	58,435	412	868	6,619	627
2006	90,628	81,483	65,059	533	855	6,528	673
2007	115,661	102,768	83,661	504	981	7,406	785
2008	123,044	100,596	82,418	675	982	6,955	775
2009	118,058	104,027	84,163	828	1,063	7,368	864
2010	94,862	85,092	66,701	610	1,066	7,128	810
2011	86,621	77,544	59,255	430	1,035	7,019	784
2012	107,018	94,629	73,030	292	1,140	8,229	969
2013	90,694	80,917	60,523	319	1,172	7,915	913
2014	78,794	69,975	52,664	277	1,009	6,782	718
2015	80,321	70,065	53,569	272	991	6,243	753
2016	76,356	66,795	51,640	225	842	5,655	662
2017	72,752	63,638	50,036	222	716	5,001	608
2018	66,259	59,029	49,923	163	447	3,332	378
2019	66,204	59,389	51,200	115	364	2,981	344
2020	64,584	58,070	50,570	134	252	2,716	310
2021	54,074	48,287	41,922	142	188	2,426	259
2022	61,114	54,326	46,383	194	237	2,928	348



단위 : 명

가족상황					생활정도		
미혼자 부모관계				기혼	하류	중류	상류
실모무부	계부무모	계모무부	무부모				
6,025	105	145	2,670	8,288	60,071	26,439	351
5,740	133	91	2,422	8,130	56,679	26,490	308
5,397	132	92	2,214	9,145	59,388	30,856	384
6,568	133	157	2,573	12,893	75,544	39,657	460
6,065	161	137	2,428	22,448	83,638	38,955	451
6,657	164	117	2,803	14,031	76,407	41,171	480
6,258	122	144	2,253	9,770	62,504	31,946	412
6,584	122	127	2,188	9,077	57,650	28,651	320
8,266	103	136	2,464	12,389	71,167	35,472	379
7,590	136	83	2,266	9,777	59,003	30,926	765
6,455	111	88	1,871	8,819	49,683	28,405	706
6,292	96	73	1,776	10,256	51,009	28,645	667
5,979	93	77	1,622	9,561	47,324	28,429	603
5,548	65	70	1,372	9,114	43,816	28,331	605
3,693	46	41	1,006	7,230	37,293	28,344	622
3,507	39	35	804	6,815	35,632	29,910	662
3,214	39	37	798	6,514	33,661	30,209	714
2,689	25	30	606	5,787	29,880	23,869	325
3,484	34	45	673	6,788	33,195	27,573	346

## 26. 전과·송치의견별 소년범 현황

연도별	계	전과별						
		초범	재범					
			소계	1범	2범	3범	4범	5범 이상
2004	86,861	57,430	29,431	13,237	6,245	3,764	2,156	4,029
2005	83,477	57,557	25,920	11,362	5,713	3,356	2,004	3,485
2006	90,628	64,178	26,450	11,939	5,396	3,246	2,049	3,820
2007	115,661	81,974	33,687	15,059	7,058	4,045	2,602	4,923
2008	123,044	91,273	31,771	13,880	6,886	3,979	2,374	4,652
2009	118,058	79,851	38,207	15,587	8,063	4,997	3,042	6,518
2010	94,862	61,224	33,638	12,719	6,930	4,336	2,970	6,683
2011	86,621	54,665	31,956	11,878	6,457	4,041	2,748	6,832
2012	107,018	67,118	39,900	14,289	7,611	4,976	3,131	9,893
2013	90,694	52,942	37,752	12,331	6,731	4,510	3,151	11,029
2014	78,794	48,996	29,798	9,899	5,252	3,449	2,335	8,863
2015	80,321	51,342	28,979	9,496	4,879	3,343	2,221	9,040
2016	76,356	50,112	26,244	8,436	4,490	2,971	2,036	8,311
2017	72,752	48,763	23,989	8,009	4,188	2,766	1,798	7,228
2018	66,259	43,935	22,324	7,162	3,709	2,557	1,803	7,093
2019	66,204	44,771	21,433	6,674	3,347	2,512	1,598	7,302
2020	64,584	43,305	21,279	6,617	3,365	2,359	1,581	7,357
2021	54,074	37,724	16,350	4,869	2,616	1,845	1,185	5,835
2022	61,114	44,074	17,040	4,858	2,625	1,830	1,310	6,417





단위 : 명

수사종결										
검찰송치			불송치(舊 불기소 의견 검찰송치)						법원송치 (소년부)	이송 등 기타
소계	구속	불구속	기소유예	기소중지	혐의없음	죄안됨	공소권없음	공소보류		
75,338	6,316	69,022	1	3,247	2,900	392	3,829	9	402	743
72,843	4,618	68,225	43	2,469	2,591	418	3,725	1	556	831
79,118	3,422	75,696	74	2,586	2,807	503	3,942	6	597	995
100,271	3,266	97,005	11	2,244	3,496	566	6,340	6	990	1,737
98,326	2,833	95,493	10	1,743	3,279	2,048	15,367	8	1,146	1,117
102,900	2,935	99,965	3	1,735	3,928	1,184	7,142	5	631	530
83,626	2,243	81,383	34	1,521	4,260	343	4,379	2	433	264
76,538	1,698	74,840	15	1,500	3,768	264	4,112	0	236	188
92,070	1,919	90,151	10	1,824	5,613	374	6,032	5	359	731
76,586	1,559	75,071	20	2,108	5,354	224	5,363	2	218	775
66,005	1,094	64,911	0	1,472	5,077	155	5,618	5	67	395
65,724	1,162	64,562	0	886	6,166	186	6,530	3	367	459
61,943	937	61,006	109	580	5,980	200	6,481	6	613	444
58,732	736	57,996	21	329	5,687	190	6,477	4	844	468
53,321	767	52,554	6	405	5,387	221	5,481	5	914	519
52,980	687	52,293	11	246	5,631	186	5,092	7	1,362	689
52,131	589	51,542	10	371	5,422	168	4,397	5	1,158	922
44,392	412	43,980	0	276	4,581	126	3,471	240	117	871
50,943	445	50,498	0	0	5,668	95	2,848	0	0	1,560

## 27. 청소년보호법 위반사범 단속현황

구 분	총 계	단속내용							
		유해업소				유해매체물			
		소계	청소년고용	청소년출입	기타	소계	판매대여	포장표시등	기타
2009	8,567	1,544	637	547	360	291	22	9	260
2010	8,154	1,351	418	652	281	442	10	0	432
2011	9,592	1,707	527	563	617	1,039	36	16	987
2012	14,067	1,414	347	724	343	870	32	117	721
2013	13,438	1,707	386	935	386	1,287	28	90	1,169
2014	8,348	870	206	637	27	189	5	25	159
2015	9,268	327	156	166	5	185	10	12	163
2016	9,313	412	187	174	51	86	6	5	75
2017	9,750	360	196	127	37	70	2	2	66
2018	9,567	276	149	116	11	71	5	3	63
2019	8,642	300	174	101	25	20	3	1	16
2020	7,935	229	104	82	43	40	7	9	24
2021	5,116	141	93	19	29	35	7	13	15
2022	6,012	243	122	88	33	12	3	4	5
서울	757	33	14	10	9	2	1	1	0
부산	283	12	4	4	4	0	0	0	0
대구	249	1	0	1	0	0	0	0	0
인천	449	7	0	5	2	2	0	0	2
광주	190	4	0	4	0	1	0	1	0
대전	161	8	8	0	0	0	0	0	0
울산	164	8	1	7	0	0	0	0	0
세종	13	0	0	0	0	0	0	0	0
경기남부	1187	36	12	12	12	2	2	0	0
경기북부	463	14	7	6	1	3	0	2	1
강원	172	4	1	3	0	1	0	0	1
충북	235	8	3	4	1	0	0	0	0
충남	303	16	4	9	3	0	0	0	0
전북	225	12	4	8	0	0	0	0	0
전남	268	55	52	2	1	0	0	0	0
경북	320	12	5	7	0	1	0	0	1
경남	478	12	7	5	0	0	0	0	0
제주	95	1	0	1	0	0	0	0	0



단위 : 명

단속내용								조치	
유해행위				유해약물				형사입건	
소계	성적퇴폐	풍기문란	기타	소계	술판매	담배판매	기타	구속	불구속
502	27	458	17	6,230	4,758	1,390	82	4	8,563
479	66	399	14	5,882	4,520	1,286	76	10	8,144
509	32	434	43	6,337	4,772	1,451	114	6	9,586
625	86	506	43	11,158	8,195	2,431	532	46	14,021
464	54	382	28	9,980	7,300	2,500	180	8	13,430
401	41	357	3	6,888	5,649	1,221	63	5	8,343
392	8	383	1	8,364	6,986	1,355	23	0	9,268
371	4	354	13	8,444	7,025	1,393	26	1	9,312
393	12	379	2	8,927	7,521	1,390	16	2	9,748
420	7	396	17	8,800	7,167	1,609	24	3	9,564
471	0	469	2	7,851	6,682	1,142	27	21	8,621
573	6	565	2	7,093	6,003	1,071	19	9	7,926
652	0	651	1	4,288	3,381	891	11	15	5,101
718	6	711	1	5,039	4,015	1,005	19	13	5,999
98	5	93	0	624	481	138	5	4	753
48	1	47	0	223	189	32	2	0	283
37	0	36	1	211	168	40	3	0	249
69	0	69	0	371	275	95	1	4	445
18	0	18	0	167	135	32	0	0	190
8	0	8	0	145	100	45	0	0	161
26	0	26	0	130	112	18	0	0	164
0	0	0	0	13	8	5	0	0	13
122	0	122	0	1027	819	204	4	0	1187
56	0	56	0	390	275	114	1	0	463
25	0	25	0	142	121	21	0	4	168
28	0	28	0	199	177	22	0	0	235
25	0	25	0	262	227	35	0	0	303
31	0	31	0	182	146	35	1	0	225
25	0	25	0	188	158	29	1	1	267
38	0	38	0	269	208	60	1	0	320
48	0	48	0	418	342	76	0	0	478
16	0	16	0	78	74	4	0	0	95

## 28. 실종아동등 및 가출인 신고처리 현황

단위 : 건

구 분	실종아동등							가출인(18세 이상 성인실종자)		
	계	18세 미만 아동		지적·자폐성·정신장애인		치매질환자		계	접수	미해제
		접수	미해제	접수	미해제	접수	미해제			
2016	38,281	19,870	3	8,542	3	9,869	5	67,907	67,907	247
2017	38,789	19,956	4	8,525	2	10,308	6	65,830	65,830	299
2018	42,992	21,980	1	8,881	7	12,131	2	75,592	75,592	315
2019	42,390	21,551	2	8,360	8	12,479	1	75,432	75,432	347
2020	38,496	19,146	4	7,078	6	12,272	3	67,612	67,612	425
2021	41,122	21,379	5	7,166	7	12,577	9	66,259	66,259	421
2022	49,287	26,416	58	8,344	29	14,527	12	74,936	74,936	709
서울	11,567	5,429	6	2,016	2	4,122	0	19,402	19,402	51
부산	3,488	1,654	0	537	1	1,297	0	5,403	5,403	36
대구	2,016	1,044	3	367	2	605	0	2,332	2,332	34
인천	3,448	2,108	4	554	1	786	1	4,573	4,573	41
광주	1,472	850	1	216	1	406	0	1,813	1,813	22
대전	1,279	702	1	229	0	348	0	1,412	1,412	9
울산	840	533	1	119	0	188	0	1,011	1,011	24
세종	243	196	1	33	0	14	0	356	356	3
경기남부	10,173	5,582	4	1,702	5	2,889	2	17,754	17,754	51
경기북부	2,943	1,645	4	458	1	840	0	4,121	4,121	27
강원	1,334	647	0	284	0	403	3	2,378	2,378	19
충북	1,199	657	4	222	3	320	1	1,658	1,658	28
충남	1,590	956	1	263	0	371	1	2,285	2,285	45
전북	1,214	611	8	267	5	336	1	1,479	1,479	63
전남	1,295	773	8	250	3	272	1	1,561	1,561	62
경북	1,472	770	3	282	3	420	1	2,054	2,054	78
경남	3,056	1,859	9	426	2	771	1	4,454	4,454	110
제주	658	400	0	119	0	139	0	890	890	6

※ 미해제 : '22.12.31 기준.

## ○ 신고접수 성별현황

단위 : 건(남/여)

구 분	실종아동등				가출인 (18세 이상 성인 실종자)
	계	18세 미만 아동	지적·자폐성· 정신장애인	치매환자	
2016	19,524 / 18,757	9,042 / 10,828	5,407 / 3,135	5,075 / 4,794	35,709 / 32,198
2017	19,354 / 19,435	8,964 / 10,992	5,227 / 3,298	5,163 / 5,145	34,777 / 31,053
2018	21,222 / 21,770	9,493 / 12,487	5,461 / 3,420	6,268 / 5,863	40,595 / 34,997
2019	21,342 / 21,048	9,555 / 11,996	5,125 / 3,235	6,662 / 5,817	41,074 / 34,358
2020	19,109 / 19,387	8,420 / 10,726	4,350 / 2,728	6,339 / 5,933	37,379 / 30,233
2021	20,015 / 21,107	9,073 / 12,306	4,249 / 2,917	6,693 / 5,884	36,926 / 29,333
2022	24,078 / 25,209	11,190 / 15,226	4,955 / 3,389	7,933 / 6,594	41,879 / 33,057



## 29. 아동안전지킴이 현황

단위 : 명(남/여)

구 분		계	서울	부산	대구	인천	광주	대전	울산	세종	경기 남부	경기 북부	강원	충북	충남	전북	전남	경북	경남	제주	
2016	경찰서	252	31	15	10	9	5	6	4	-	30	12	17	12	15	15	21	24	23	3	
	인원	5,936	600	305	220	242	150	143	119	-	858	338	351	259	431	414	424	478	493	111	
2017	경찰서	254	31	15	10	10	5	6	4	-	30	12	17	12	16	15	21	24	23	3	
	인원	9,007	902	462	338	371	230	219	178	-	1,320	520	527	390	663	624	641	704	750	168	
2018	경찰서	254	31	15	10	10	5	6	4	-	30	12	17	12	16	15	21	24	23	3	
	인원	남	6,857	663	375	365	221	187	187	119	-	822	383	311	500	517	534	488	488	574	123
		여	2,438	239	87	73	150	47	32	59	-	498	144	79	163	107	107	216	216	176	45
2019	경찰서	255	31	15	10	10	5	6	4	-	31	12	17	12	16	15	21	24	23	3	
	인원	남	6,661	699	407	300	221	202	208	120	-	874	378	433	348	555	585	57	549	604	121
		여	2,826	238	97	79	191	53	37	73	-	631	202	147	78	199	108	132	228	226	47
2020	경찰서	256	31	15	10	10	5	6	4	1	31	12	17	12	16	15	21	24	23	3	
	인원	남	7,510	725	424	316	240	212	209	117	59	959	404	460	355	510	604	586	575	621	134
		여	3,025	325	107	83	194	56	49	87	23	626	207	151	95	203	126	161	244	254	34
2021	경찰서	257	31	15	10	10	5	6	5	1	31	13	17	12	15	15	21	24	23	3	
	인원	남	8,123	810	445	334	287	213	237	127	62	1,025	439	513	389	534	646	699	617	626	160
		여	3,887	388	155	118	206	93	55	108	33	786	268	176	122	274	181	188	313	363	60
2022	경찰서	258	31	15	10	10	5	6	5	2	31	13	17	12	15	15	21	24	23	3	
	인원	남	7,851	766	421	311	236	192	221	123	67	1,004	438	502	387	531	620	642	585	645	160
		여	4,159	432	179	141	257	114	71	112	28	807	269	187	124	277	207	205	345	344	60

단위 : 명

구분	총계	범죄 신고	실종 예방	비행 선도	학교폭력 예방	성폭력 예방	교통 안전	환경 개선	유실물 인계	아동 보호	사회적 약자보호	기타
2018	82,681	1,183	562	7,229	4,787	130	10,037	107	12,097	24,912	21,507	130
2019	95,635	1,441	735	9,995	5,223	304	32,008	99	32,001	3,973	9,783	73
2020	24,503	467	65	1,235	963	10	2,277	302	5,943	6,857	5,978	406
2021	32,603	1,250	28	185	1,513	1,854	2,272	105	2,992	10,195	2,490	9,719
2022	52,172	1,512	106	181	819	1,336	1,060	33	5,079	29,809	1,117	11,120

## 30. 아동안전지킴이집 현황

단위 : 개소수

구분	선정 위치별							선정업소 형태별					
	계	유치원	학교	아파트 단지	놀이터	공원	통학로	계	24시간 편의점	약국	문구점	상가	기타
2016	17,821	1,181	6,192	2,083	529	886	6,950	17,821	2,388	1,431	2,599	5,759	5,644
2017	15,095	703	5,105	1,785	305	622	6,575	15,095	1,841	1,337	2,255	4,942	4,720
2018	13,567	502	4,615	1,596	226	552	6,076	13,567	1,768	1,278	2,116	4,195	4,210
2019	12,940	459	4,188	1,627	207	523	5,936	12,940	2,096	1,188	1,876	3,814	3,966
2020	12,302	387	3,918	1,538	167	484	5,808	12,302	2,489	1,129	1,665	3,426	3,593
2021	11,949	530	3,654	1,498	142	460	5,665	11,949	2,689	1,310	1,503	3,253	3,194
2022	11,273	329	3,360	1,453	129	477	5,525	2,584	1,269	742	1,400	3,074	2,204
서울	1,296	30	261	168	24	106	707	328	130	92	140	325	281
부산	372	17	131	26	0	9	189	78	68	14	89	69	54
대구	529	81	159	46	4	18	221	81	25	54	92	83	194
인천	767	18	190	119	0	56	384	242	195	30	64	144	92
광주	271	4	114	10	0	10	133	68	16	14	59	59	55
대전	251	14	135	41	4	11	46	80	21	7	38	59	46
울산	405	6	75	27	1	5	291	43	158	6	43	85	70
세종	36	0	2	5	0	14	15	11	2	0	5	14	4
경기남부	1,787	36	441	378	21	58	853	443	145	89	190	516	404
경기북부	477	6	112	86	4	60	209	114	37	29	41	175	81
강원	520	11	183	63	18	9	236	142	30	59	72	153	64
충북	606	20	224	60	2	20	280	105	120	40	70	170	101
충남	461	13	214	54	13	8	159	70	30	43	67	122	129
전북	820	16	200	74	10	28	492	263	133	70	85	199	70
전남	812	26	313	57	7	19	390	111	53	52	117	338	141
경북	716	14	212	88	3	12	387	151	37	40	91	230	167
경남	936	16	309	132	13	19	447	196	57	92	113	268	210
제주	211	1	85	19	5	15	86	58	12	11	24	65	41

단위 : 명

구분	총계	범죄 신고	실종 예방	비행 선도	학교폭력 예방	성폭력 예방	교통 안전	환경 개선	유실물 인계	아동 보호	사회적약자 보호	기타
2018	12,121	207	130	2,707	1,597	0	978	253	1,001	1,987	2,174	1,087
2019	12,640	383	194	1,911	2,322	2	754	197	972	1,888	3,072	945
2020	8,463	342	85	1,218	462	1	542	253	873	1,544	2,019	1,124
2021	2,577	244	0	35	371	132	449	31	402	332	44	537
2022	4,032	172	6	15	183	45	345	25	516	1,886	124	715



## 31. 주치자 응급의료센터 보호 현황

### 가. 연도별 주치자 응급의료센터 보호 현황

단위 : 명(남/여)

구 분		2013	2014	2015	2016	2017	2018	2019	2020	2021	2022
계		7,318 (6,677/641)	7,903 (7,207/696)	9,800 (8,753/1,047)	10,424 (9,057/1,367)	11,326 (9,472/1,854)	10,800 (9,266/1,534)	10,196 (8,668/1,528)	4,210 (3,300/910)	4,867 (3,668/1,199)	6,295 (4,529/1,766)
서울	국립의료원	2,559 (2,402/157)	2,084 (1,903/181)	957 (879/78)	1,088 (977/111)	1,060 (986/74)	1,277 (1,160/117)	1,245 (1,120/125)	76 (69/7)	23 (20/3)	271 (236/35)
	서울의료원	2,352 (2,062/290)	2,689 (2,435/254)	2,275 (2,068/207)	2,188 (1,972/216)	1,551 (1,414/137)	1,274 (1,121/153)	830 (739/91)	61 (51/10)	452 (401/51)	242 (187/55)
	보 라 매	2,407 (2,213/194)	2,572 (2,383/189)	1,994 (1,833/161)	1,623 (1,472/151)	1,519 (1,374/145)	1,272 (1,130/142)	1,090 (937/153)	497 (307/190)	448 (271/177)	467 (266/201)
	적 십 자	-	-	1,100 (987/113)	1,842 (1,541/301)	1,843 (1,387/456)	1,638 (1,317/321)	1,472 (1,233/239)	705 (555/150)	0 (0/0)	866 (485/381)
	동 부 병 원	-	-	-	-	1,170 (1,052/118)	731 (641/90)	509 (433/76)	388 (326/62)	0 (0/0)	-
	서 남 병 원	-	-	-	-	192 (145/47)	502 (425/77)	495 (403/92)	82 (67/15)	0 (0/0)	-
부 산	부산의료원	-	-	-	-	-	-	-	-	- (34/9)	43
대 구	대구의료원	-	301 (255/46)	1,540 (1,297/243)	1,341 (1,142/199)	1,310 (1,119/191)	1,190 (1,035/155)	1,191 (1,007/184)	895 (815/80)	1,144 (1,019/125)	769 (655/114)
인 천	인천의료원	-	257 (231/26)	1,566 (1,388/178)	808 (714/94)	681 (614/67)	803 (716/87)	587 (519/68)	117 (76/41)	43 (23/20)	262 (218/44)
울 산	중앙 병원	-	-	262 (211/51)	589 (458/131)	985 (767/218)	1,098 (846/252)	1,137 (869/268)	1,019 (735/284)	1,485 (1,063/422)	1,573 (1,163/410)
경기남부	수원의료원	-	-	-	473 (391/82)	738 (614/124)	811 (711/100)	813 (718/95)	41 (36/5)	260 (212/48)	38 (29/9)
	부천다나엘	-	-	106 (90/16)	472 (390/82)	277 (224/53)	204 (164/40)	183 (159/24)	129 (108/21)	118 (95/23)	130 (108/22)
경기북부	한양대병원	-	-	-	-	-	-	-	-	- (99/32)	131
충 북	청주의료원	-	-	-	-	-	-	-	-	22 (12/10)	89 (57/32)
충 남	서산의료원	-	-	-	-	-	-	-	-	176 (128/48)	612 (471/141)
	천안의료원	-	-	-	-	-	-	-	-	- (73/14)	87
전 북	원광대병원	-	-	-	-	-	-	-	-	125 (100/25)	218 (149/69)
경 북	포항의료원	-	-	-	-	-	-	-	-	- (32/7)	39
제 주	서귀포의료원	-	-	-	-	-	-	429 (355/74)	65 (49/16)	79 (60/19)	34 (26/8)
	한 라 병 원	-	-	-	-	-	-	215 (176/39)	135 (106/29)	133 (92/41)	64 (54/10)
	제주대학병원	-	-	-	-	-	-	-	-	359 (172/187)	325 (165/160)

## 나. 주치자 응급의료센터 보호 현황(누적)

단위 : 명(남/여)

구 분		이용자(누적)	이용자(일평균)	개소일	병상 수	상주경찰 수
계		85,869(73,409/12,460)	1.6(1.3/0.3)	-	45	78
서울	국립의료원	11,759(10,860/899)	3.1(2.8/0.3)	12.07.31.	2	6
	서울의료원	15,008(13,448/1,560)	3.9(3.5/0.4)	12.07.31.	4	6
	보라매	14,872(13,070/1,802)	3.9(3.4/0.5)	12.07.31.	6	6
	적십자	9,466(7,505/1,961)	3.4(2.7/0.7)	15.04.30.	2	6
	동부병원	2,798(2,452/346)	-	17.02.14.	-	-
	서남병원	1,271(1,040/231)	-	17.06.27.	-	-
부산	부산의료원	43(34/9)	0.3(0.2/0.1)	22.08.17.	3	4
대구	대구의료원	9,681(8,344/1,337)	3.1(2.7/0.4)	14.10.20.	2	4
인천	인천의료원	5,114(4,499/615)	1.8(1.6/0.2)	14.11.11.	2	3
울산	중앙병원	8,020(6,019/2,001)	2.9(2.2/0.7)	15.07.16.	3	4
경기남부	수원의료원	2,914(2,499/415)	1.2(1.0/0.2)	16.03.04.	3	4
	부천다니엘	1,614(1,334/280)	0.6(0.5/0.1)	15.10.27.	3	4
경기북부	한양대병원	121(103/18)	0.5(0.4/0.1)	22.05.16.	-	4
충북	청주의료원	104(69/35)	0.2(0.1/0.1)	21.10.25.	2	4
충남	서산의료원	788(599/189)	1.0(0.7/0.3)	21.07.19.	3	3
	천안의료원	78(73/5)	0.4(0.3/0.1)	22.07.01.	4	3
전북	원광대병원	343(249/94)	0.6(0.5/0.2)	21.08.05.	-	4
경북	포항의료원	35(27/8)	0.4(0.3/0.1)	22.08.30.	2	4
제주	서귀포의료원	607(490/117)	0.4(0.3/0.1)	19.01.31.	1	3
	한라병원	592(446/146)	0.4(0.3/0.1)	19.02.13.	2	3
	제주대학병원	684(337/347)	1.0(0.5/0.5)	21.03.02.	1	3



## 제 5 장

## 교통국

1. 중요 교통지표의 추이 .....	106	17. 운전면허취득 경과년수별	
2. 자동차 등록 현황 .....	107	교통사고 현황 .....	142
3. 도로 현황 .....	108	18. 가해운전자의 법규위반별, 연령층별	
4. 운전면허 소지자 .....	110	교통사고 현황 .....	144
5. 연도별 운전면허 현황 .....	112	19. 음주운전 교통사고 현황 .....	145
6. 시·도별 운전자 특별교통안전교육		20. 시·도경찰청별 자전거 교통사고 현황 .....	146
실시 현황 .....	116	21. 기상상태별·사고유형별 교통사고 현황 ...	148
7. 교통안전시설 .....	118	22. 사고유형별·도로형태별 교통사고 현황 ...	150
8. 시·도경찰청별 교통사고 현황 .....	120	23. 사고유형별·도로선형별 교통사고 현황 ...	152
9. 시간대별 교통사고 현황 .....	122	24. 대형 교통사고 현황 .....	154
10. 요일별 교통사고 현황 .....	124	25. 8대광역시 시·도경찰청별 교통사고 현황	155
11. 월별 교통사고 현황 .....	126	26. 고속도로순찰대 지구대별 교통사고 현황	156
12. 시·도경찰청별 교통사고 사망자 .....	128	27. 고속도로 노선별 교통사고 현황 .....	158
13. 시·도경찰청별 교통사고 부상자 .....	132	28. 고속도로 도로구역별 교통사고 현황 .....	159
14. 법규위반별 교통사고 현황 .....	136	29. 뺑소니 교통사고 현황 .....	160
15. 인구 10만명당, 자동차 1만대당,		30. 연도별 자동차 단속 및 처리 .....	161
1,000세대당 교통사고 .....	138	31. 교통법규 위반자 처리상황(운전자) .....	162
16. 차종별 교통사고 현황 .....	140	32. 교통법규 위반자 처리상황(보행자) .....	168





# **교통기획 / 교통안전 / 교통운영**

## 1. 중요 교통지표의 추이

구분	교통사고				교통사고 사망자(명)	교통사고 부상자(명)	자동차 (대)	인구 (천명)	운전면허 소지자(명)	도로연장 거리(km)	교통경찰관 (명)
	계	남	여	불명							
1987	175,661	-	-	-	7,206	222,701	1,661,375	41,575	5,269,494	54,688	5,802
1988	225,062	-	-	-	11,563	287,739	2,035,448	41,975	6,191,821	55,778	6,027
1989	255,787	-	-	-	12,603	325,896	2,660,212	42,380	7,190,467	56,481	5,957
1990	255,303	-	-	-	12,325	324,229	3,394,803	42,793	8,543,903	56,715	6,625
1991	265,964	-	-	-	13,429	331,610	4,247,816	43,206	9,844,356	58,088	7,600
1992	257,194	-	-	-	11,640	325,943	5,230,894	43,664	11,613,300	58,902	8,454
1993	260,921	-	-	-	10,402	337,679	6,274,008	44,056	13,301,610	61,294	9,133
1994	266,107	-	-	-	10,087	350,892	7,404,347	44,642	14,889,762	73,833	9,482
1995	248,865	-	-	-	10,323	331,747	8,468,901	45,093	16,403,759	74,235	10,104
1996	265,052	-	-	-	12,653	355,962	9,553,092	45,525	17,720,833	82,342	10,147
1997	246,452	-	-	-	11,603	343,159	10,413,427	45,954	18,532,172	84,968	9,992
1998	239,721	-	-	-	9,057	340,564	10,469,599	46,287	19,549,002	86,990	9,888
1999	275,938	-	-	-	9,353	402,967	11,163,728	46,617	17,418,878	87,534	10,349
2000	290,481	-	-	-	10,236	426,984	12,059,276	47,008	18,697,346	88,775	10,123
2001	260,579	-	-	-	8,097	386,539	12,914,115	47,343	19,884,337	91,397	10,173
2002	231,026	-	-	-	7,222	348,149	13,949,440	47,640	21,223,010	96,037	10,294
2003	240,832	-	-	-	7,212	376,503	14,586,795	47,925	22,062,457	97,253	10,356
2004	220,755	-	-	-	6,563	346,987	14,934,092	48,199	22,735,053	100,278	10,093
2005	214,171	-	-	-	6,376	342,233	15,396,715	48,294	23,497,657	102,293	9,545
2006	213,745	-	-	-	6,327	340,229	15,895,234	48,497	24,088,229	102,061	9,606
2007	211,662	-	-	-	6,166	335,906	16,428,177	48,456	24,681,440	103,019	9,849
2008	215,822	-	-	-	5,870	338,962	16,794,219	48,607	25,268,379	104,236	9,717
2009	231,990	-	-	-	5,838	361,875	17,325,210	48,747	25,822,149	104,983	9,990
2010	226,878	-	-	-	5,505	352,458	17,941,356	48,875	26,402,364	105,565	9,715
2011	221,711	-	-	-	5,229	341,391	18,437,373	48,989	27,251,153	105,931	9,916
2012	223,656	-	-	-	5,392	344,565	18,870,533	50,004	28,263,317	105,703	9,615
2013	215,354	-	-	-	5,092	328,711	19,400,864	50,220	28,848,040	106,414	9,377
2014	223,552	-	-	-	4,762	337,497	20,117,955	50,424	29,544,245	105,673	9,535
2015	232,035	-	-	-	4,621	350,400	20,989,885	50,617	30,293,621	107,527	9,825
2016	220,917	-	-	-	4,292	331,720	21,803,351	50,801	31,190,359	108,779	10,147
2017	216,335	-	-	-	4,185	322,829	22,528,295	51,446	31,665,393	110,091	10,203
2018	217,148	-	-	-	3,781	323,037	23,202,555	51,635	32,161,081	110,714	10,363
2019	229,600	-	-	-	3,349	341,712	23,677,366	51,709	32,649,584	111,314	10,487
2020	209,654	161,032	45,163	3,459	3,081	306,194	24,365,979	51,781	33,190,565	112,977	10,694
2021	203,130	153,975	46,216	2,939	2,916	291,608	24,911,101	51,822	33,729,806	113,405	10,781
2022	196,836	147,982	46,154	2,700	2,735	281,803	25,503,078	51,628	34,133,763	114,314	10,702



## 2. 자동차 등록 현황

단위 : 대

구분 연도	계	차종별				용도별			전년	이륜차	건설 기계	농기계
		승용	승합	화물	기타 (특수)	관용	자가용	영업용				
1999	11,163,728	7,837,206	993,169	2,298,116	35,237	49,665	10,550,225	563,838	6.6	1,894,030	-	-
2000	12,059,276	8,083,926	1,427,221	2,510,992	37,137	50,409	11,388,961	619,906	8	1,828,529	-	-
2001	12,914,115	8,889,327	1,257,008	2,728,405	39,375	51,723	12,193,837	668,555	7.1	1,700,600	-	-
2002	13,949,440	9,737,428	1,275,319	2,894,412	42,281	53,396	13,172,886	723,158	8	1,708,457	-	-
2003	14,586,795	10,278,923	1,246,629	3,016,407	44,836	55,238	13,780,768	750,789	4.6	1,730,193	-	-
2004	14,934,092	10,620,557	1,204,313	3,062,314	46,908	56,529	14,110,608	766,955	2.4	1,728,463	-	-
2005	15,396,715	11,122,199	1,124,645	3,102,171	47,700	57,563	14,555,187	783,965	3.1	1,726,825	313,738	1,526,783
2006	15,895,234	11,606,971	1,105,636	3,133,201	49,426	59,197	15,018,668	817,369	3.2	1,747,925	332,219	1,508,555
2007	16,428,177	12,099,779	1,104,949	3,171,351	52,098	60,684	15,496,374	871,119	3.4	1,785,051	342,896	1,465,555
2008	16,794,219	12,483,809	1,096,698	3,160,338	53,374	62,302	15,820,627	911,290	2.2	1,814,399	350,499	1,438,570
2009	17,325,210	13,023,819	1,080,687	3,166,512	54,192	64,484	16,330,410	930,316	3.2	1,820,729	350,100	1,335,614
2010	17,941,356	13,631,769	1,049,725	3,203,808	56,054	66,272	16,901,013	974,071	3.6	1,825,474	362,210	1,320,262
2011	18,437,373	14,136,478	1,015,391	3,226,421	59,083	68,689	17,357,232	1,011,452	2.8	1,828,312	375,457	1,267,616
2012	18,870,533	14,577,193	986,833	3,243,924	62,583	71,115	17,747,328	1,052,090	2.4	2,093,466	387,782	1,250,317
2013	19,400,864	15,078,354	970,805	3,285,707	65,998	72,781	18,202,292	1,125,791	2.8	2,117,035	401,088	1,231,632
2014	20,117,955	15,747,171	947,012	3,353,683	70,089	75,363	18,829,793	1,212,799	3.7	2,136,085	415,722	1,183,272
2015	20,989,885	16,531,665	920,320	3,432,937	74,963	77,557	19,622,569	1,289,759	4.3	2,161,774	430,387	1,173,451
2016	21,803,351	17,338,160	892,539	3,492,173	80,479	80,376	20,345,309	1,377,666	3.9	2,180,688	448,079	1,147,989
2017	22,528,295	18,034,540	867,522	3,540,323	85,910	85,761	20,984,258	1,458,276	3.3	2,196,475	468,614	1,129,932
2018	23,202,555	18,676,924	843,794	3,590,939	90,898	90,100	21,539,573	1,572,882	3.0	2,208,424	482,642	1,096,835
2019	23,677,366	19,177,517	811,799	3,592,586	95,464	92,297	21,908,362	1,676,707	2.1	2,236,895	489,307	1,100,894
2020	24,365,979	19,860,955	783,842	3,615,245	105,937	93,957	22,521,686	1,750,336	2.9	2,289,009	499,093	1,097,097
2021	24,911,101	20,410,648	749,968	3,631,975	118,510	95,949	22,986,733	1,828,419	2.2	2,213,837	513,600	1,091,579
2021	24,911,101	20,410,648	749,968	3,631,975	118,510	95,949	22,986,733	1,828,419	2.2	2,213,837	513,600	1,091,579
2022	25,503,078	20,952,759	723,961	3,696,317	130,041	97,854	23,502,344	1,902,880	2.4	2,197,763	522,335	1,082,587

### 3. 도로 현황

연도	구분	총계		고속도로			일반국도		
		증감률	포장률		구성비	포장률		구성비	포장률
1987	54,688	1.9	57.2	1,539	2.8	100	12,253	22.4	79.5
1988	55,779	2	61.4	1,551	2.8	100	12,255	22	82.4
1989	56,481	1.3	66.4	1,551	2.7	100	12,190	21.6	86.3
1990	56,715	0.4	71.5	1,551	2.7	100	12,161	21.4	89.1
1991	58,088	2.4	76.4	1,597	2.7	100	12,114	20.9	92
1992	58,846	1.3	80.8	1,599	2.7	100	12,078	20.5	95.7
1993	61,294	4.2	84.7	1,602	2.6	100	12,057	19.7	97.9
1994	73,833	20.5	77.8	1,650	2.2	100	12,046	16.3	99.4
1995	74,237	0.5	76	1,824	2.5	100	12,052	16.2	99.5
1996	82,342	10.9	72.7	1,886	2.3	100	12,464	15.1	97.8
1997	84,968	3.2	74	1,889	2.2	100	12,458	14.7	97.9
1998	86,989	2.4	74	1,996	2.3	100	12,447	14.3	98
1999	87,534	0.6	74.6	2,040	2.3	100	12,418	14.2	98.1
2000	88,775	1.4	75.8	2,131	2.4	100	12,413	14	98.2
2001	91,397	3	76.7	2,637	2.9	100	14,254	15.6	96.5
2002	96,037	5.1	74.7	2,778	2.9	100	14,232	14.8	96.9
2003	97,253	1.3	79.4	2,778	2.9	100	14,235	14.6	96.9
2004	100,278	3.1	76.2	2,923	2.9	100	14,246	14.2	97.4
2005	102,293	2	76.8	2,968	2.9	100	14,224	13.9	97.4
2006	102,061	-0.2	77.5	3,103	3	100	14,225	13.9	97.4
2007	103,019	0.9	78.3	3,368	3.3	100	13,832	13.4	97.4
2008	104,236	1.2	78.5	3,447	3.3	100	13,905	13.3	97.4
2009	104,983	0.7	79.2	3,776	3.6	100	13,820	13.2	97.4
2010	105,565	0.6	79.8	3,859	3.7	100	13,812	13.1	97.6
2011	105,931	0.3	80.3	3,913	3.7	100	13,797	13	97.5
2012	105,703	-0.2	80	4,044	3.8	100	13,766	13	97.6
2013	106,414	0.7	82.5	4,111	3.9	100	13,843	13	97.7
2014	105,673	-0.7	91.5	4,139	3.9	100	13,950	13.2	99.6
2015	107,527	0.9	84.8	4,193	3.9	100	13,948	13	98
2016	108,779	1.2	85.3	4,437	4.1	100	13,976	12.8	98.4
2017	110,091	1.2	92.7	4,717	4.3	100	13,983	12.7	99.7
2018	110,713	0.6	85.9	4,767	4.3	100	13,983	12.6	98.8
2019	111,314	0.5	86.7	4,767	4.3	100	14,030	12.6	99
2020	112,977	1.5	94.2	4,848	4.3	100	14,098	12.5	99.8
2021	113,405	0.4	106.6	4,866	4.3	100	14,175	12.5	99.8
2022	114,314	0.8	95.2	4,939	4.3	100	14,200	12.4	99.8



단위 : km, %

	특별·광역시도		지방도			시·군·도		
	구성비	포장률		구성비	포장률		구성비	포장률
11,078	20.3	76.1	10,328	18.9	41.4	19,490	35.6	37.5
11,180	20	77.9	10,577	19	50.2	20,216	36.2	42.5
12,386	21.9	79.9	10,558	18.7	56.8	19,796	35	48.1
12,298	21.7	83	10,672	18.8	63.6	20,033	35.3	55.7
12,717	21.9	84.3	10,643	18.3	72.6	21,016	36.2	62.8
13,082	22.2	84.9	10,688	18.2	79.3	21,398	36.4	73.5
13,336	21.8	85.8	10,656	17.4	85.6	23,643	38.6	78
13,701	18.6	89.4	10,655	14.4	89.7	35,781	48.5	61.4
14,081	19	90.6	13,854	18.7	71.1	32,424	43.7	61.8
14,856	18	89.2	17,147	20.8	73.1	35,989	43.7	56
17,243	20.3	90.9	17,089	20.1	74.5	36,288	42.7	56
17,669	20.3	90	17,155	19.7	76	37,720	43.4	58
17,892	20.4	86.4	17,145	19.6	77.1	38,039	43.5	59
17,838	20.1	88.7	17,150	19.3	78.3	39,240	44.2	60.4
17,810	19.5	93.6	15,704	17.2	78.4	40,992	44.9	60.4
18,224	19	93.7	17,084	17.8	78	43,719	45.5	56.7
17,130	17.6	99.7	17,485	18	92.5	45,625	46.9	60.1
17,371	17.3	99.7	17,476	17.4	78.4	48,263	48.1	59.3
17,506	17.1	99.5	17,709	17.3	78.9	49,885	48.8	60.9
17,738	17.4	99.3	17,677	17.3	79.5	49,319	48.3	61.9
18,109	17.6	99.4	18,175	17.6	80.6	49,536	48.1	62.9
18,517	17.8	99.4	18,193	17.5	81.1	50,175	48.1	63.1
18,749	17.9	99.4	18,138	17.3	81.9	50,501	48.1	64.3
18,878	17.9	99.4	18,180	17.2	82.4	50,835	48.2	65.2
19,073	18	99.4	18,196	17.2	82.7	50,952	48.1	66.2
19,464	18.4	99.1	18,162	17.2	83.9	50,267	47.6	71.5
19,955	18.8	99.3	18,082	17	84.3	50,422	47.4	69.6
20,154	19.1	99.8	18,058	17.1	91.1	49,373	46.7	85.3
20,313	18.9	99.7	18,087	16.8	84.6	50,985	47.4	74.1
20,581	18.9	99.7	18,121	16.7	85.1	51,663	47.5	79.3
20,906	19	99.7	18,055	16.4	91.7	52,430	47.6	87.8
21,074	19	99.7	18,075	16.3	85.1	52,814	47.7	75.9
21,387	19.2	99.7	18,047	16.2	85.8	53,083	47.7	77.4
21,675	19.2	100	18,201	16.1	92.2	54,155	47.9	90.5
21,707	19.1	162	18,286	16.1	94.8	54,371	47.9	90.9
22,103	19.3	100	18,316	16	96	54,757	47.9	91.3

## 4. 운전면허 소지자

### 가. 면허대장별

단위 : 명, %

구분 연도	총 계		1종						2종					
		증감률	소계	증감률	대형	보통	소형	특수	소계	증감률	보통	소형	특수	원동기 장치
1987	5,269,494	13.3	3,502,798	12.8	460,878	2,960,653	1,015	80,252	1,766,696	14.2	994,951	25,581	-	746,164
1988	6,191,821	17.5	4,094,325	16.9	498,007	3,509,367	1,006	85,945	2,097,496	18.7	1,283,122	27,787	-	786,587
1989	7,190,467	16.1	4,671,201	14.1	534,880	4,043,636	990	91,695	2,519,266	20.1	1,662,490	30,686	-	826,090
1990	8,543,903	18.8	5,183,180	11	577,320	4,505,706	976	99,178	3,360,723	33.4	2,104,525	35,442	-	1,220,756
1991	9,844,356	15.2	5,789,624	11.7	629,996	5,046,916	942	111,770	4,054,732	20.7	2,715,871	41,432	-	1,297,429
1992	11,613,300	18	6,445,784	11.3	686,196	5,629,740	939	128,909	5,167,516	27.4	3,581,864	49,525	-	1,536,127
1993	13,301,610	14.5	7,050,926	9.4	745,799	6,157,371	915	146,841	6,250,684	21	4,489,081	57,999	-	1,703,604
1994	14,889,762	11.9	7,605,190	7.9	810,632	6,629,675	914	163,969	7,284,572	16.5	5,467,049	68,268	-	1,749,255
1995	16,403,759	10.2	8,097,821	6.5	866,684	7,053,035	913	177,189	8,305,938	14	6,464,937	76,858	-	1,764,143
1996	17,720,833	8	8,493,469	4.9	906,640	7,403,833	1,017	181,979	9,227,364	11.1	7,349,921	83,012	-	1,794,431
1997	18,532,172	4.6	8,775,627	3.3	932,927	7,661,245	932	180,523	9,756,545	5.7	7,838,875	93,123	-	1,824,547
1998	19,549,002	5.5	9,348,570	6.5	1,002,990	8,155,678	863	189,039	10,200,432	4.5	8,259,521	111,588	-	1,829,323
1999	17,418,878	-10.9	8,919,565	-4.6	1,069,657	7,847,073	49	2,786	8,499,313	-16.7	7,890,510	7,102	-	601,701
2000	18,697,346	7.3	9,821,825	10.1	1,141,159	8,677,637	47	2,982	8,875,521	4.4	8,285,863	7,635	-	582,023
2001	19,884,337	6.3	10,682,956	8.8	1,203,106	9,476,727	44	3,079	9,201,381	3.7	8,634,346	7,903	-	559,132
2002	21,223,010	6.7	11,674,426	9.3	1,270,504	10,400,477	41	3,404	9,548,584	3.8	9,001,680	8,089	-	538,815
2003	22,062,457	4	12,431,838	6.5	1,325,825	11,102,708	37	3,268	9,630,619	0.9	9,109,779	7,812	-	513,028
2004	22,735,053	3	13,124,097	5.6	1,405,017	11,715,778	35	3,267	9,610,956	-0.2	9,107,720	8,101	-	495,135
2005	23,497,657	3.4	13,976,106	6.5	1,497,985	12,474,621	30	3,470	9,521,551	-0.9	9,030,307	8,619	-	482,625
2006	24,088,229	2.5	14,862,784	6.3	1,569,687	13,289,729	26	3,342	9,225,445	-3.1	8,752,021	8,943	-	464,481
2007	24,681,440	2.5	15,597,627	4.9	1,643,468	13,950,803	24	3,332	9,083,813	-1.5	8,620,142	9,435	-	454,236
2008	25,268,379	2.4	16,244,508	4.1	1,723,357	14,517,649	24	3,478	9,023,871	-0.7	8,561,731	10,157	-	451,983
2009	25,822,149	2.2	16,883,641	3.9	1,803,216	15,076,953	21	3,451	8,938,508	-0.9	8,485,597	10,340	-	442,571
2010	26,402,364	2.2	17,391,204	3	1,866,443	15,521,417	20	3,324	9,011,160	0.8	8,571,612	10,289	-	429,259
2011	27,251,153	3.2	17,900,194	2.9	1,923,220	15,973,639	20	3,315	9,350,959	3.8	8,927,910	9,688	-	413,361
2012	28,263,317	3.7	18,394,513	2.8	1,972,010	16,419,173	19	3,311	9,868,804	5.5	9,452,989	9,166	-	406,649
2013	28,848,040	2.1	18,715,490	1.7	2,024,228	16,687,957	17	3,288	10,132,550	2.7	9,730,627	9,186	-	392,737
2014	29,544,245	2.4	19,107,194	2.1	2,081,687	17,022,258	17	3,232	10,437,051	3	10,050,844	9,264	-	376,943
2015	30,293,621	2.5	19,521,869	2.8	2,145,966	17,372,570	15	3,318	10,771,752	3.2	10,399,375	9,370	-	363,007
2016	31,190,359	3	19,897,914	1.9	2,210,461	17,684,024	14	3,415	11,292,445	4.8	10,936,251	9,202	-	346,992
2017	31,665,393	1.5	20,129,385	1.2	2,272,922	17,852,716	11	3,736	11,536,008	2.2	11,189,700	9,564	-	336,744
2018	32,161,081	1.5	20,387,137	1.3	2,337,092	18,045,870	11	4,164	11,773,944	2	11,442,666	10,009	-	321,269
2019	32,649,584	1.5	20,597,365	1	2,398,248	18,194,473	10	4,634	12,052,219	2.4	11,738,990	10,588	-	302,641
2020	33,190,565	2	20,761,622	1	2,454,730	18,301,557	10	5,325	12,428,943	3	12,128,310	11,401	-	289,232
2021	33,729,806	1.6	20,896,637	0.6	2,504,069	18,386,385	8	6,175	12,833,169	3.3	12,548,292	12,396	-	272,481
2022	34,133,763	1.2	20,963,851	0.3	2,540,135	18,416,676	8	7,032	13,169,912	2.6	12,905,250	13,281	-	251,381





## 나. 남여별

단위 : 명, %

연도	구분	계			남			여		
		보유율	증감률		구성비	증감률		구성비	증감률	
1987		5,269,494	12.7	13.3	4,873,692	92.5	12.4	395,802	7.5	25.9
1988		6,191,821	14.8	17.5	5,627,843	90.9	15.5	563,978	9.1	42.5
1989		7,190,467	17	16.1	6,416,386	89.2	14	774,081	10.8	37.3
1990		8,543,903	20	18.8	7,503,101	87.8	16.9	1,040,802	12.2	34.5
1991		9,844,356	22.8	15.2	8,454,630	85.9	12.7	1,389,726	14.1	33.5
1992		11,613,300	26.6	18	9,733,430	83.8	15.1	1,879,870	16.2	35.3
1993		13,301,610	29.5	14.5	10,910,128	82	12.1	2,391,482	18	27.2
1994		14,889,762	33.5	11.9	11,904,012	79.9	9.1	2,985,750	20.1	24.8
1995		16,403,759	36.6	10.2	12,716,700	77.5	6.8	3,687,059	22.5	23.5
1996		17,720,833	38.2	8	13,418,221	75.7	5.5	4,302,612	24.3	16.7
1997		18,532,172	37.8	4.6	13,867,171	74.8	3.3	4,665,001	25.2	8.4
1998		19,549,002	41.6	5.5	14,585,135	74.6	5.2	4,963,867	25.4	6.4
1999		17,418,878	36.8	-10.9	12,077,482	69.3	-17.2	5,341,396	30.7	7.6
2000		18,697,346	39.8	7.3	12,701,997	67.9	5.2	5,995,349	32.1	12.2
2001		19,884,337	42	6.3	13,204,159	66.4	4	6,680,178	33.6	11.4
2002		21,223,010	44.5	6.7	13,832,346	65.2	4.8	7,390,664	34.8	10.6
2003		22,062,457	46	4	14,111,888	64	2	7,950,569	36	7.6
2004		22,735,053	47.2	3	14,362,104	63.2	1.8	8,372,949	36.8	5.3
2005		23,497,657	48.7	3.4	14,744,888	62.8	2.7	8,752,769	37.2	4.5
2006		24,088,229	48.5	2.5	14,992,244	62.2	1.7	9,095,985	37.8	3.9
2007		24,681,440	50.9	2.5	15,248,126	61.8	1.7	9,433,314	38.2	3.7
2008		25,268,379	51.3	2.4	15,554,394	61.6	2	9,713,985	38.4	3
2009		25,822,149	52.1	2.2	15,817,223	61.3	1.7	10,004,926	38.7	3
2010		26,402,364	53	2.2	16,074,165	60.9	1.6	10,328,199	39.1	3.2
2011		27,251,153	53.9	3.2	16,474,240	60.5	2.5	10,776,913	39.5	4.3
2012		28,263,317	55.7	3.7	16,933,257	59.9	2.8	11,330,060	40.1	5.1
2013		28,848,040	56.6	2.1	17,227,765	59.7	1.7	11,620,275	40.3	2.6
2014		29,544,245	57.8	2.4	17,557,803	59.4	1.9	11,986,442	40.6	3.2
2015		30,293,621	59	2.5	17,920,583	59.2	2	12,373,038	40.8	3.2
2016		31,190,359	60.5	3	18,291,984	58.6	2.1	12,898,375	41.4	4.2
2017		31,665,393	61.2	1.5	18,495,975	58.4	1.1	13,169,418	41.6	2.1
2018		32,161,081	62.1	1.6	18,731,410	58.2	1.3	13,429,671	41.8	2
2019		32,649,584	63	1.5	18,936,859	58	1.1	13,712,725	42	2.1
2020		33,190,565	64	0.9	19,142,665	57.7	-0.3	14,047,900	42.3	0.3
2021		33,729,806	65.1	1.6	19,334,997	57.3	1	14,394,809	42.7	2.5
2022		34,133,763	66.1	1.2	19,466,171	57	0.7	14,667,592	43.0	1.9

※ 면허보유율은 '행안부 주민등록 인구'를 기준으로 산출(2008~2022년만 확인됨)

## 5. 연도별 운전면허 현황(2-1)

구 분	면허발급	면허취소					
	계	계	적성검사 미필	음주운전	행정처분 기간중운전	교통사고 야기도주	기타
2002	1,954,940	273,748	38,217	195,096	24,289	9,263	6,883
2003	1,571,304	287,433	19,428	229,665	18,376	11,397	8,567
2004	1,450,158	293,514	25,013	235,418	16,348	9,040	7,695
2005	1,571,654	228,790	27,052	180,627	8,598	7,726	4,787
2006	1,539,194	226,329	37,161	171,709	4,815	8,275	4,369
2007	1,451,719	265,703	59,054	183,012	6,927	7,384	9,326
2008	1,385,261	292,653	60,522	197,198	14,440	7,301	13,192
2009	1,440,489	284,980	92,677	162,212	10,268	7,685	12,138
2010	1,271,988	286,704	100,862	157,774	4,540	7,453	16,075
2011	1,416,477	240,962	77,320	138,059	3,230	7,008	15,345
2012	1,499,520	185,922	34,501	131,786	1,701	7,382	10,552
2013	1,499,520	193,721	25,290	144,146	2,629	6,195	15,461
2014	1,278,853	199,281	35,300	137,125	2,412	5,578	18,866
2015	1,367,360	203,769	40,246	133,060	2,173	5,468	22,822
2016	1,507,853	210,267	52,943	120,799	4,480	4,718	27,327
2017	1,080,594	199,238	47,626	113,869	3,499	4,178	30,066
2018	1,087,000	182,692	44,852	98,472	1,253	4,262	33,853
2019	1,081,405	226,007	51,505	81,797	1,075	3,660	139,475
2020	1,069,334	224,317	53,268	89,032	600	4,149	77,268
2021	1,071,701	218,380	44,273	83,560	567	3,807	86,173
2022	968,143	268,111	31,030	93,061	553	3,801	139,666



단위 : 건

계	소지						
	1종				2종		
	대형	보통	소형	특수	보통	소형	원동기장치
25,283,601	1,270,504	11,465,373	729	248,860	10,237,558	169,853	1,890,724
26,447,737	1,325,825	12,217,089	695	260,216	10,577,277	180,551	1,886,084
27,483,800	1,405,017	12,893,595	669	273,710	10,839,781	193,455	1,877,573
28,727,267	1,497,985	13,715,430	639	287,621	11,138,911	209,401	1,877,280
29,930,936	1,569,687	14,588,780	626	298,944	11,379,209	224,618	1,869,072
30,991,085	1,643,470	15,305,663	596	309,131	11,623,133	242,473	1,866,619
31,978,239	1,723,357	15,921,103	574	318,583	11,879,208	262,725	1,872,689
32,983,043	1,803,216	16,538,843	548	328,397	12,147,122	284,007	1,880,910
33,856,961	1,866,443	17,034,501	529	337,001	12,433,129	300,531	1,884,827
34,901,689	1,923,220	17,532,483	509	346,524	12,889,693	316,953	1,892,307
36,080,662	1,972,012	18,021,556	485	357,074	13,481,690	337,638	1,910,207
36,831,375	2,024,232	18,339,709	456	369,573	13,829,961	359,065	1,908,379
37,761,318	2,081,689	18,728,281	430	382,375	14,281,638	383,824	1,903,081
38,771,300	2,145,968	19,137,569	416	396,010	14,785,554	408,837	1,896,946
39,909,519	2,210,461	19,510,097	399	413,231	15,453,223	434,381	1,887,727
40,625,206	2,272,922	19,735,197	370	435,564	15,842,055	463,476	1,875,622
41,360,694	2,337,092	19,984,876	351	457,574	16,229,867	491,807	1,859,127
42,037,563	2,398,248	20,188,654	314	477,234	16,614,707	524,062	1,834,344
42,726,782	2,454,730	20,346,630	290	501,621	17,041,967	567,706	1,813,836
43,394,656	2,504,069	20,476,352	261	527,706	17,479,471	617,552	1,834,344
43,891,204	2,540,135	20,539,410	219	548,378	17,838,432	668,069	1,756,561

## 5. 연도별 운전면허 현황(2-2)

구 분			면허발급	면허취소					
			계	계	적성검사미필	음주운전	행정처분 기간중운전	교통사고 야기도주	기타
서 울	계		261,999	45,237	6,612	11,293	106	569	26,657
	남		152,850	33,441	4,520	10,161	106	486	18,168
	여		109,149	11,796	2,092	1,132	-	83	8,489
부 산	계		70,741	18,000	1,587	3,909	28	205	12,271
	남		44,280	13,598	1,221	3,498	28	184	8,667
	여		26,461	4,402	366	411	-	21	3,604
대 구	계		62,096	13,312	1,222	4,571	22	130	7,367
	남		38,269	9,784	877	4,042	21	117	4,727
	여		23,827	3,528	345	529	1	13	2,640
인 천	계		47,394	15,740	1,642	5,489	56	264	8,289
	남		29,313	12,453	1,246	4,856	54	232	6,065
	여		18,081	3,287	396	633	2	32	2,224
광 주	계		-	8,262	772	2,929	11	112	4,438
	남		-	6,422	560	2,571	10	98	3,183
	여		-	1,840	212	358	1	14	1,255
대 전	계		36,618	6,661	661	2,156	9	114	3,721
	남		23,159	4,941	475	1,882	9	97	2,478
	여		13,459	1,720	186	274	-	17	1,243
울 산	계		21,536	5,238	474	2,435	10	67	2,252
	남		14,751	4,176	360	2,158	9	62	1,587
	여		6,785	1,062	114	277	1	5	665
세 종	계		-	1,025	202	562	3	21	237
	남		-	821	138	491	3	17	172
	여		-	204	64	71	-	4	65
경 기 남 부	계		135,618	48,804	4,465	20,513	157	828	22,841
	남		82,320	37,438	3,124	18,249	149	745	15,171
	여		53,298	11,366	1,341	2,264	8	83	7,670
경 기 북 부	계		26,503	18,749	2,170	6,959	44	266	9,310
	남		17,875	14,009	1,473	6,053	41	230	6,212
	여		8,628	4,740	697	906	3	36	3,098
강 원	계		41,070	9,513	857	3,161	19	112	5,364
	남		26,923	7,390	676	2,736	17	94	3,867
	여		14,147	2,123	181	425	2	18	1,497
충 북	계		33,368	8,239	1,001	3,404	15	132	3,687
	남		21,459	6,709	805	2,987	15	107	2,795
	여		11,909	1,530	196	417	-	25	892
충 남	계		41,043	11,751	1,524	5,168	11	213	4,835
	남		25,452	9,775	1,250	4,622	11	190	3,702
	여		15,591	1,976	274	546	-	23	1,133
전 북	계		33,516	10,646	1,950	3,068	8	145	5,475
	남		20,854	8,646	1,610	2,713	8	128	4,187
	여		12,662	2,000	340	355	-	17	1,288
전 남	계		68,045	11,033	1,295	4,186	18	178	5,356
	남		43,044	9,232	1,060	3,716	16	150	4,290
	여		25,001	1,801	235	470	2	28	1,066
경 북	계		33,614	14,710	2,401	5,449	9	188	6,663
	남		21,562	12,019	2,018	4,782	8	168	5,043
	여		12,052	2,691	383	667	1	20	1,620
경 남	계		40,482	17,426	1,815	6,247	23	208	9,133
	남		25,877	13,989	1,487	5,489	19	187	6,807
	여		14,605	3,437	328	758	4	21	2,326
제 주	계		14,500	3,765	380	1,562	4	49	1,770
	남		8,784	2,846	234	1,322	4	43	1,243
	여		5,716	919	146	240	-	6	527



단위 : 건

계	소지						
	1종				2종		
	대형	보통	소형	특수	보통	소형	원동기장치
7,884,277	259,990	3,271,152	79	46,512	3,957,869	124,305	224,370
4,690,056	251,817	2,509,817	79	45,869	1,548,078	120,442	213,954
3,194,221	8,173	761,335	-	643	2,409,791	3,863	10,416
2,614,317	135,965	1,227,042	22	49,045	1,075,423	40,052	86,768
1,618,383	132,596	937,452	22	48,641	378,222	39,292	82,158
995,934	3,369	289,590	-	404	697,201	760	4,610
1,989,900	113,419	1,037,687	19	21,249	701,633	33,175	82,718
1,187,588	110,487	744,616	19	20,966	202,680	32,541	76,279
802,312	2,932	293,071	-	283	498,953	634	6,439
2,484,005	157,387	1,176,462	7	34,613	1,003,742	34,775	77,019
1,537,193	152,721	891,076	7	34,215	351,993	33,876	73,305
946,812	4,666	285,386	-	398	651,749	899	3,714
1,195,804	84,482	609,380	-	15,369	433,440	13,694	39,439
711,625	81,550	432,112	-	15,153	132,197	13,390	37,223
484,179	2,932	177,268	-	216	301,243	304	2,216
1,232,445	67,941	596,313	1	15,787	489,795	17,770	44,838
738,665	66,006	432,325	1	15,568	165,929	17,272	41,564
493,780	1,935	163,988	-	219	323,866	498	3,274
985,409	62,039	499,232	2	14,393	358,448	16,292	35,003
599,753	60,159	363,507	2	14,261	113,042	16,027	32,755
385,656	1,880	135,725	-	132	245,406	265	2,248
320,547	17,200	155,830	1	4,138	127,285	4,567	11,526
184,389	16,534	110,586	1	4,039	38,435	4,442	10,352
136,158	666	45,244	-	99	88,850	125	1,174
8,656,766	441,642	3,995,657	21	92,115	3,747,781	127,449	252,101
5,268,278	428,137	3,042,488	21	90,894	1,342,908	123,746	240,084
3,388,488	13,505	953,169	-	1,221	2,404,873	3,703	12,017
3,106,345	179,996	1,379,251	18	32,624	1,361,678	52,701	100,077
1,889,286	174,170	1,039,997	18	32,113	496,065	51,229	95,694
1,217,059	5,826	339,254	-	511	865,613	1,472	4,383
1,399,698	105,575	665,858	6	22,051	509,824	22,098	74,286
874,909	102,699	478,810	6	21,732	180,736	21,665	69,261
524,789	2,876	187,048	-	319	329,088	433	5,025
1,434,312	103,083	687,316	5	23,624	515,513	23,529	81,242
905,083	100,053	504,629	5	23,333	181,833	23,007	72,223
529,229	3,030	182,687	-	291	333,680	522	9,019
1,848,288	140,932	878,298	2	30,896	646,589	32,227	119,344
1,190,679	137,056	653,051	2	30,478	234,237	31,508	104,347
657,609	3,876	225,247	-	418	412,352	719	14,997
1,539,276	129,166	735,387	3	23,949	544,100	19,280	87,391
972,129	125,739	532,408	3	23,692	192,648	18,923	78,716
567,147	3,427	202,979	-	257	351,452	357	8,675
1,514,841	136,978	729,854	-	30,666	499,405	18,202	99,736
989,399	132,968	537,089	-	30,360	183,135	17,872	87,975
525,442	4,010	192,765	-	306	316,270	330	11,761
2,236,315	171,868	1,212,873	13	41,660	612,158	37,160	160,583
1,430,355	168,112	846,635	13	41,223	197,646	36,473	140,253
805,960	3,756	366,238	-	437	414,512	687	20,330
2,823,885	186,067	1,374,858	17	43,442	1,025,160	41,862	152,479
1,765,395	180,761	1,006,318	17	42,997	361,076	41,120	133,106
1,058,490	5,306	368,540	-	445	664,084	742	19,373
624,774	46,405	306,960	3	6,245	228,589	8,931	27,641
369,221	45,061	208,167	3	6,180	78,126	8,693	22,991
255,553	1,344	98,793	-	65	150,463	238	4,650

## 6. 시·도별 운전자 특별교통안전교육 실시 현황

시도	총계	남	여	구성비	특별교통안전교육								
					특별교통안전 의무 권장교육			특별교통안전 의무교육					
					법규준수교육			음주운전자					
					소계	남	여	소계	남	여	1회반	남	여
합 계	150,291	132,437	17,854	100.00%	17,039	14,865	2,174	99,019	87,339	11,680	87,334	76,520	10,814
서울	31,483	28,410	3,073	20.95%	3,921	3,552	369	19,646	17,616	2,030	17,799	15,886	1,913
부산	8,722	7,689	1,033	5.80%	994	853	141	5,669	5,036	633	4,939	4,361	578
대구	8,774	7,603	1,171	5.84%	823	683	140	6,206	5,454	752	5,467	4,764	703
인천	14,841	13,287	1,554	9.87%	2,174	1,971	203	8,369	7,430	939	7,407	6,537	870
경기	25,156	22,292	2,864	16.74%	2,843	2,521	322	15,956	14,057	1,899	13,729	12,003	1,726
강원	6,203	5,367	836	4.13%	791	660	131	4,126	3,609	517	3,687	3,206	481
충북	5,304	4,558	746	3.53%	592	490	102	3,620	3,141	479	3,212	2,751	461
충남	12,143	10,585	1,558	8.08%	1,207	1,015	192	8,626	7,586	1,040	7,679	6,702	977
전북	4,964	4,345	619	3.30%	470	412	58	3,690	3,227	463	3,285	2,850	435
전남	11,923	10,425	1,498	7.93%	1,247	1,068	179	8,133	7,186	947	7,130	6,251	879
경북	6,724	5,820	904	4.47%	676	571	105	4,795	4,189	606	4,247	3,700	547
경남	11,830	10,196	1,634	7.87%	1,128	935	193	8,528	7,423	1,105	7,329	6,330	999
제주	2,224	1,860	364	1.48%	173	134	39	1,655	1,385	270	1,424	1,179	245



단위 : 명, %

특별교통안전교육														
특별교통안전 의무교육									특별교통안전 권장교육					
음주운전자						배려운전교육			벌점감경교육			현장참여교육		
2회반	남	여	3회반	남	여	소계	남	여	소계	남	여	소계	남	여
10,807	9,980	827	878	839	39	1,099	1,073	26	10,885	9,741	1,144	22,249	19,419	2,830
1,672	1,560	112	175	170	5	235	228	7	3,011	2,772	239	4,670	4,242	428
675	622	53	55	53	2	88	86	2	746	647	99	1,225	1,067	158
664	619	45	75	71	4	35	33	2	342	299	43	1,368	1,134	234
899	831	68	63	62	1	177	171	6	1,576	1,404	172	2,545	2,311	234
2,111	1,946	165	116	108	8	165	161	4	2,420	2,240	180	3,772	3,313	459
410	376	34	29	27	2	39	37	2	308	261	47	939	800	139
371	355	16	37	35	2	27	25	2	341	302	39	724	600	124
868	809	59	79	75	4	90	89	1	541	474	67	1,679	1,421	258
378	351	27	27	26	1	35	35	-	138	115	23	631	556	75
948	882	66	55	53	2	83	83	-	607	503	104	1,853	1,585	268
501	444	57	47	45	2	30	30	-	301	241	60	922	789	133
1,104	1,002	102	95	91	4	86	86	-	470	408	62	1,618	1,344	274
206	183	23	25	23	2	9	9	-	84	75	9	303	257	46

## 7. 교통안전시설

연도	구분	안전표지(개)						
		계	증감률	주의	규제	지시	안내	보조
1986		162,394	14.3	66,815	47,686	34,452	-	13,441
1987		180,036	10.9	72,131	51,181	41,487	-	15,237
1988		206,575	14.7	81,688	59,551	44,346	-	20,990
1989		230,716	11.7	86,457	65,051	50,657	-	28,551
1990		262,116	13.6	91,918	78,624	56,894	-	34,680
1991		291,637	11.3	98,928	89,500	64,295	-	38,914
1992		331,950	13.8	108,167	102,031	72,761	-	48,991
1993		366,364	10.4	116,184	112,214	80,764	-	57,202
1994		420,509	14.8	126,386	124,317	87,693	-	82,113
1995		462,704	10	140,064	139,964	97,538	-	85,138
1996		528,275	14.2	158,904	161,894	108,564	-	98,913
1997		624,298	18.2	174,820	187,514	127,520	-	134,444
1998		668,263	7	191,179	203,612	143,327	-	130,145
1999		712,467	6.6	204,116	217,773	151,177	-	139,401
2000		759,973	6.7	229,419	229,260	164,559	-	136,735
2001		802,683	5.6	242,689	240,876	175,722	-	143,396
2002		806,656	0.5	241,942	243,300	170,216	-	151,198
2003		856,344	6.2	250,009	266,823	179,135	-	160,377
2004		902,506	5.4	263,588	280,628	189,918	-	168,372
2005		967,755	7.2	274,666	293,222	198,239	-	201,628
2006		988,046	2.1	287,915	303,779	214,384	-	181,968
2007		1,012,325	2.5	297,372	310,045	219,386	-	185,522
2008		1,067,149	5.4	311,580	320,253	230,887	-	204,429
2009		1,113,979	4.4	326,545	332,037	243,284	-	212,113
2010		1,175,755	5.5	333,121	339,067	252,727	-	250,840
2011		1,152,572	-2	337,156	343,801	261,180	-	210,435
2012		1,192,344	3.5	345,846	356,791	271,931	-	217,776
2013		1,212,371	1.7	353,651	362,126	276,921	-	219,673
2014		1,239,413	2.2	361,548	369,040	284,202	-	224,623
2015		1,282,982	3	368,787	381,536	298,345	-	234,314
2016		1,298,807	1.2	372,379	387,376	303,718	-	235,334
2017		1,355,816	4.2	385,707	402,036	320,052	-	248,021

연도	구분	안전표지(개)						
		계	증감률	주의	규제	지시	안내	보조
2018		1,709,714	25.9	463,409	540,361	407,915	-	295,012
2019		1,728,601	1.1	482,018	546,760	413,900	-	285,923
2020		1,778,905	2.9	496,230	564,856	424,280	-	293,539
2021		1,812,173	1.9	507,285	576,348	431,522	-	297,027
2022		1,816,073	0.2	511,444	580,662	428,951	-	295,016





단위 : 개, 기, %

신호기(기)					
일반	증감률	전자	증감률	차량등	보행등
1,958	18	621	30.2	21,072	11,231
2,273	16.1	756	21.7	24,294	13,406
2,714	19.4	940	24.3	28,853	15,530
3,211	18.3	1,038	10.4	35,758	18,430
3,411	6.2	1,454	40.1	41,472	20,121
4,049	18.7	1,947	33.9	54,880	24,012
5,262	30	2,217	13.9	73,549	30,532
5,848	11.1	2,217	0	87,645	35,412
6,459	10.4	2,667	20.3	73,385	38,829
7,485	15.9	3,489	30.8	82,600	44,772
8,671	15.8	3,874	11	95,678	49,621
9,627	11	4,372	12.9	107,722	48,766
10,674	10.9	4,977	13.8	116,976	53,826
11,985	12.3	5,291	6.3	161,181	69,655
11,809	-1.5	5,595	5.7	194,972	80,172
12,684	7.4	6,273	12.1	243,487	87,134
13,634	7.5	6,887	9.8	267,839	94,370
14,137	3.7	6,816	-1	281,203	98,551
14,456	2.3	8,930	31	283,441	103,378
15,547	7.5	9,619	7.7	301,229	110,628
16,649	7.1	8,510	-11.5	312,152	118,832
16,330	-1.9	10,096	18.6	326,742	124,478
17,133	4.9	13,275	31.5	333,115	131,069
17,522	2.3	14,994	12.9	365,796	145,103
17,094	-2.4	16,898	12.7	366,910	145,853
17,759	3.9	17,273	2.2	381,991	151,603
18,658	5.1	18,350	6.2	396,997	157,703
20,183	8.2	18,692	1.9	412,858	162,293
21,098	4.5	20,766	11.1	528,539	184,214
19,729	-6.5	23,864	14	442,106	176,532
21,111	7	19,009	-20.3	445,119	189,986
21,158	0.2	20,616	-10.2	399,824	195,078

신호기(기)					
센터연결	증감률	미연결	증감률	차량등	보행등
24,186	14.3	25,900	2	408,461	209,519
25,952	7.3	25,876	-0.1	481,934	238,252
28,722	10.7	26,509	2.4	516,688	230,644
32,998	14.9	24,754	-6.6	543,239	247,886
35,327	7.1	24,699	-0.2	554,141	248,442

## 8. 시·도경찰청별 교통사고 현황

구 분	계	서울		부산		대구		인천		광주		대전		울산	
		건수	구성비	건수	구성비	건수	구성비	건수	구성비	건수	구성비	건수	구성비	건수	구성비
1987	175,661	49,413	28.1	19,240	11	11,287	6.4	6,828	3.9	3,543	2	4,899	2.8	-	-
1988	225,062	56,008	24.9	22,387	9.9	13,182	5.9	9,156	4.1	4,579	2	5,935	2.6	-	-
1989	255,787	63,835	25	23,551	9.2	14,487	5.7	10,526	4.1	5,161	2	6,399	2.5	-	-
1990	255,303	58,231	22.8	21,995	8.6	15,489	6.1	11,352	4.4	5,301	2.1	5,558	2.2	-	-
1991	265,964	56,528	21.3	23,025	8.7	16,471	6.2	12,030	4.5	5,331	2	3,959	1.5	-	-
1992	257,194	51,333	20	21,840	8.5	16,601	6.5	12,638	4.9	5,117	2	6,468	2.5	-	-
1993	260,921	49,422	18.9	19,583	7.5	16,147	6.2	12,319	4.7	5,552	2.1	6,359	2.4	-	-
1994	266,107	46,479	17.5	18,940	7.1	15,317	5.8	12,966	4.9	5,222	2	5,294	2	-	-
1995	248,865	42,100	16.9	16,408	6.6	14,347	5.8	12,244	4.9	5,076	2	5,309	2.1	-	-
1996	265,052	46,031	17.4	15,428	5.8	14,958	5.6	14,728	5.6	5,262	2	6,120	2.3	-	-
1997	246,452	40,863	16.6	13,365	5.4	14,195	5.8	14,005	5.7	5,037	2	5,823	2.4	-	-
1998	239,721	42,055	17.5	13,627	5.7	14,288	6	13,499	5.6	5,286	2.2	5,945	2.5	-	-
1999	275,938	50,047	18.1	14,391	5.2	15,211	5.5	15,912	5.8	6,444	2.3	7,298	2.6	5,083	1.8
2000	290,481	53,569	18.4	14,893	5.1	15,562	5.4	17,633	6.1	7,853	2.7	7,728	2.7	5,115	1.8
2001	260,579	45,255	17.4	14,107	5.4	14,022	5.4	16,028	6.2	7,953	3.1	6,837	2.6	5,148	2
2002	231,026	39,412	17.1	12,879	5.6	12,309	5.3	14,111	6.1	7,608	3.3	6,321	2.7	4,793	2.1
2003	240,832	40,279	16.7	12,944	5.4	12,807	5.3	13,304	5.5	8,756	3.6	6,702	2.8	4,909	2
2004	220,755	38,714	17.5	11,615	5.3	11,275	5.1	11,940	5.4	8,223	3.7	5,694	2.6	4,510	2
2005	214,171	38,528	18	12,083	5.6	12,035	5.6	11,973	5.6	7,775	3.6	5,342	2.5	4,312	2
2006	213,745	38,237	17.9	13,053	6.1	12,878	6	11,223	5.3	8,001	3.7	5,421	2.5	4,499	2.1
2007	211,662	39,360	18.6	10,304	4.9	13,339	6.3	10,821	5.1	7,881	3.7	5,366	2.5	4,639	2.2
2008	215,822	41,643	19.3	12,302	5.7	13,553	6.3	10,972	5.1	8,231	3.8	5,484	2.5	5,140	2.4
2009	231,990	44,259	19.1	14,278	6.2	14,243	6.1	11,374	4.9	9,188	4	5,948	2.6	5,211	2.2
2010	226,878	41,601	18.3	14,052	6.2	14,438	6.4	10,642	4.7	8,849	3.9	5,828	2.6	5,017	2.2
2011	221,711	40,393	18.2	14,061	6.3	14,519	6.5	10,424	4.7	8,284	3.7	5,983	2.7	4,866	2.2
2012	223,656	40,774	18.2	14,909	6.7	14,292	6.4	10,048	4.5	8,560	3.8	5,571	2.5	4,894	2.2
2013	215,354	39,373	18.3	12,773	5.9	13,558	6.3	9,215	4.3	8,007	3.7	5,408	2.5	4,977	2.3
2014	223,552	40,678	18.2	12,880	5.8	14,417	6.4	9,060	4.1	8,167	3.7	5,837	2.6	5,131	2.3
2015	232,035	41,518	17.9	12,958	5.6	14,099	6.1	8,978	3.9	7,816	3.4	6,831	2.9	5,318	2.3
2016	220,917	39,893	18.1	12,428	5.6	12,981	5.9	8,801	4	7,318	3.3	7,466	3.4	4,443	2

구 분	계	서울		부산		대구		인천		광주		대전		울산		세종		경기남부		
		건수	구성비	건수	구성비	건수	구성비	건수	구성비	건수	구성비	건수	구성비	건수	구성비	건수	구성비	건수	구성비	
2017	216,335	38,517	17.8	11,966	5.5	12,870	5.9	8,107	3.7	7,459	3.4	7,703	3.6	4,222	2	-	-	37,780	17.5	
2018	217,148	38,681	17.8	12,161	5.6	13,078	6	8,002	3.7	7,432	3.4	7,488	3.4	3,945	1.8	-	-	39,960	18.4	
2019	229,600	39,139	16.7	13,250	5.7	14,396	6.2	9,062	3.9	8,119	3.5	8,279	3.5	4,294	1.8	917	0.4	41,877	17.9	
2020	209,654	35,092	16.7	12,091	5.8	12,813	6.1	8,851	4.2	7,661	3.7	7,159	3.4	3,802	1.8	813	0.4	39,689	18.9	
2021	203,130	33,755	16.6	11,550	5.7	11,954	5.9	8,357	4.1	7,494	3.7	6,969	3.4	3,768	1.9	781	0.4	40,031	19.7	
2022	계	196,836	33,520	17.0	11,133	5.7	10,977	5.6	8,093	4.1	7,076	3.6	6,769	3.4	3,623	1.8	927	0.5	39,976	20.3
	남	147,982	26,178		8,713		7,935		6,168		5,195		4,960		2,709		616		30,339	
	여	46,154	6,646		2,297		2,810		1,709		1,790		1,740		889		286		9,046	
	불명	2,700	696		123		232		216		91		69		25		25		591	



단위 : 건, %

경기		강원		충북		충남		전북		전남		경북		경남		제주		고속	
건수	구성비	건수	구성비	건수	구성비	건수	구성비	건수	구성비	건수	구성비	건수	구성비	건수	구성비	건수	구성비	건수	구성비
26,702	15.2	3,137	1.8	6,428	3.7	6,064	3.5	5,385	3.1	7,695	4.4	11,519	6.6	8,573	4.9	1,909	1.1	3,039	1.7
33,290	14.8	7,978	3.5	8,256	3.7	9,547	4.2	6,734	3	8,933	4	16,271	7.2	16,370	7.3	2,753	1.2	3,683	1.6
37,688	14.7	9,060	3.5	9,565	3.7	10,402	4.1	8,409	3.3	9,705	3.8	19,020	7.4	19,443	7.6	3,393	1.3	5,143	2
38,057	14.9	9,698	3.8	9,644	3.8	11,439	4.5	9,023	3.5	10,205	4	20,242	7.9	19,756	7.7	3,431	1.3	5,882	2.3
40,097	15.1	10,577	4	10,684	4	15,050	5.7	9,699	3.6	10,675	4	21,535	8.1	21,043	7.9	3,356	1.3	5,904	2.2
38,965	15.2	10,627	4.1	10,509	4.1	12,272	4.8	9,173	3.6	10,409	4	20,971	8.2	20,467	8	3,123	1.2	6,681	2.6
41,588	15.9	11,532	4.4	10,758	4.1	13,197	5.1	9,850	3.8	10,672	4.1	22,252	8.5	21,241	8.1	3,048	1.2	7,401	2.8
41,785	15.7	13,088	4.9	11,884	4.5	13,866	5.2	10,319	3.9	12,464	4.7	24,651	9.3	22,287	8.4	3,465	1.3	8,080	3
39,459	15.9	12,462	5	11,374	4.6	13,482	5.4	9,969	4	12,003	4.8	21,923	8.8	20,958	8.4	3,213	1.3	8,538	3.4
43,482	16.4	12,679	4.8	11,975	4.5	14,681	5.5	11,071	4.2	12,726	4.8	22,267	8.4	22,171	8.4	3,251	1.2	8,222	3.1
41,163	16.7	12,499	5.1	11,215	4.6	14,492	5.9	11,554	4.7	11,651	4.7	20,518	8.3	19,757	8	3,146	1.3	7,169	2.9
41,638	17.4	11,263	4.7	9,837	4.1	12,544	5.2	11,980	5	10,626	4.4	19,066	8	18,933	7.9	2,856	1.2	6,278	2.6
50,096	18.2	13,324	4.8	11,278	4.1	13,958	5.1	13,611	4.9	11,995	4.3	21,213	7.7	15,622	5.7	2,857	1	7,598	2.8
53,172	18.3	13,179	4.5	11,850	4.1	13,830	4.8	14,526	5	13,017	4.5	21,948	7.6	16,218	5.6	3,048	1	7,340	2.5
46,562	17.9	13,087	5	10,073	3.9	11,609	4.5	12,392	4.8	12,410	4.8	20,122	7.7	14,971	5.7	3,318	1.3	6,685	2.6
41,023	17.8	10,909	4.7	8,831	3.8	9,647	4.2	10,409	4.5	11,150	4.8	18,287	7.9	13,484	5.8	3,323	1.4	6,530	2.8
46,542	19.3	11,559	4.8	8,639	3.6	9,506	3.9	10,962	4.6	11,919	4.9	18,408	7.6	14,143	5.9	3,609	1.5	5,844	2.4
43,820	19.9	9,630	4.4	7,760	3.5	8,960	4.1	9,550	4.3	10,923	4.9	16,804	7.6	13,095	5.9	3,301	1.5	4,941	2.2
43,296	20.2	8,700	4.1	7,670	3.6	8,682	4.1	9,958	4.6	10,522	4.9	16,978	7.9	13,151	6.1	3,166	1.5	4,113	1.9
41,640	19.5	8,622	4	7,903	3.7	8,489	4	9,567	4.5	10,706	5	17,003	8	13,227	6.2	3,276	1.5	3,943	1.8
41,076	19.4	8,884	4.2	8,030	3.8	8,627	4.1	9,889	4.7	10,591	5	16,423	7.8	13,296	6.3	3,136	1.5	3,661	1.7
39,727	18.4	8,780	4.1	8,393	3.9	8,551	4	9,782	4.5	10,502	4.9	15,626	7.2	13,954	6.5	3,182	1.5	3,610	1.7
42,951	18.5	9,521	4.1	8,640	3.7	8,817	3.8	10,721	4.6	11,309	4.9	16,953	7.3	14,947	6.4	3,630	1.6	3,748	1.6
43,519	19.2	9,047	4	8,652	3.8	9,299	4.1	10,523	4.6	11,041	4.9	16,660	7.3	14,093	6.2	3,617	1.6	3,924	1.7
43,247	19.5	9,224	4.2	8,732	3.9	8,887	4	10,301	4.6	10,138	4.6	15,475	7	13,718	6.2	3,459	1.6	3,800	1.7
44,375	19.8	8,975	4	8,684	3.9	8,560	3.8	10,035	4.5	10,250	4.6	15,727	7	14,133	6.3	3,869	1.7	3,550	1.6
43,579	20.2	8,546	4	8,573	4	8,406	3.9	9,512	4.4	10,119	4.7	15,391	7.1	13,615	6.3	4,302	2	3,231	1.5
47,840	21.4	8,617	3.9	9,009	4	8,910	4	9,632	4.3	10,154	4.5	15,448	6.9	13,288	5.9	4,484	2	3,583	1.6
52,666	22.7	8,939	3.9	9,420	4.1	10,027	4.3	8,914	3.8	10,509	4.5	15,881	6.8	13,516	5.8	4,645	2	4,495	1.9
50,761	23	8,866	4	9,434	4.3	9,548	4.3	7,904	3.6	9,558	4.3	14,743	6.7	12,339	5.6	4,434	2	4,347	2

경기북부		강원		충북		충남		전북		전남		경북		경남		제주		고속	
건수	구성비	건수	구성비	건수	구성비	건수	구성비	건수	구성비	건수	구성비	건수	구성비	건수	구성비	건수	구성비	건수	구성비
12,415	5.7	8,341	3.9	9,317	4.3	10,069	4.7	7,789	3.6	9,833	4.5	13,990	6.5	11,579	5.4	4,378	2	4,146	1.9
13,076	6	7,521	3.5	9,676	4.5	9,677	4.5	6,978	3.2	9,840	4.5	14,081	6.5	11,313	5.2	4,239	2	4,079	1.9
13,193	5.6	7,568	3.2	9,600	4.1	9,471	4.1	7,671	3.3	10,950	4.7	14,779	6.3	12,623	5.4	4,412	1.9	4,223	1.8
12,375	5.9	7,043	3.4	8,478	4	8,985	4.3	6,482	3.1	9,905	4.7	12,794	6.1	11,591	5.5	4,080	1.9	4,039	1.9
13,009	6.4	6,606	3.3	8,011	3.9	8,465	4.2	6,123	3	8,732	4.3	12,274	6	10,878	5.4	4,373	2.2	4,883	2.4
12,769	6.5	6,425	3.3	7,672	3.9	8,216	4.2	5,682	2.9	8,382	4.3	11,154	5.7	10,403	5.3	4,039	2.1	4,860	2.5
9,510		4,686		5,661		6,168		4,261		6,235		8,181		7,665		2,802			
3,089		1,698		1,929		1,964		1,380		2,105		2,889		2,673		1,214			
170		41		82		84		41		42		84		65		23			

## 9. 시간대별 교통사고 현황

년	시간대	계	0~2		2~4		4~6		6~8		8~10		10~12	
			건수	구성비	건수	구성비	건수	구성비	건수	구성비	건수	구성비	건수	구성비
1987		175,661	9,422	5.4	6,782	3.9	7,005	4	10,845	6.2	14,713	8.4	16,594	9.4
1988		225,062	11,188	5	6,642	3	4,313	1.9	9,221	4.1	19,137	8.5	22,096	9.8
1989		255,787	12,151	4.8	7,354	2.9	5,231	2	11,528	4.5	21,976	8.6	25,313	9.9
1990		255,303	13,598	5.3	5,627	2.2	3,978	1.6	12,170	4.8	22,488	8.8	25,087	9.8
1991		265,964	15,041	5.7	5,313	2	3,939	1.5	13,246	5	23,149	8.7	25,711	9.7
1992		257,194	14,522	5.6	5,551	2.2	4,177	1.6	13,589	5.3	22,616	8.8	24,467	9.5
1993		260,921	15,696	6	6,598	2.5	4,920	1.9	14,269	5.5	22,755	8.7	24,261	9.3
1994		266,107	18,449	6.9	8,868	3.3	6,322	2.4	15,391	5.8	22,141	8.3	23,058	8.7
1995		248,865	17,667	7.1	9,268	3.7	6,952	2.8	15,263	6.1	20,810	8.4	21,350	8.6
1996		265,052	20,206	7.6	11,545	4.4	8,480	3.2	16,075	6.1	20,979	7.9	21,701	8.2
1997		246,452	17,574	7.1	11,192	4.5	8,340	3.4	15,580	6.3	20,319	8.2	20,528	8.3
1998		239,721	16,156	6.7	10,666	4.4	7,940	3.3	13,689	5.7	19,684	8.2	20,183	8.4
1999		275,938	17,123	6.2	11,560	4.2	9,463	3.4	16,235	5.9	23,939	8.7	23,568	8.5
2000		290,481	19,009	6.5	13,027	4.5	10,656	3.7	16,782	5.8	24,959	8.6	24,209	8.3
2001		260,579	16,444	6.3	11,830	4.5	9,603	3.7	15,664	6	22,795	8.7	21,920	8.4
2002		231,026	15,143	6.6	10,913	4.7	9,178	4	14,252	6.2	20,301	8.8	18,852	8.2
2003		240,832	16,929	7	12,186	5.1	9,587	4	14,861	6.2	20,679	8.6	18,982	7.9
2004		220,755	14,970	6.8	10,159	4.6	8,426	3.8	13,159	6	19,344	8.8	17,419	7.9
2005		214,171	15,611	7.3	10,263	4.8	8,293	3.9	12,786	6	18,754	8.8	16,469	7.7
2006		213,745	16,618	7.8	10,722	5	8,663	4.1	12,893	6	18,009	8.4	15,718	7.4
2007		211,662	15,663	7.4	10,250	4.8	8,599	4.1	13,164	6.2	18,022	8.5	15,802	7.5
2008		215,822	15,053	7	9,595	4.4	8,322	3.9	13,490	6.3	18,703	8.7	16,582	7.7
2009		231,990	15,719	6.8	9,901	4.3	8,718	3.8	14,164	6.1	20,706	8.9	18,114	7.8
2010		226,878	16,129	7.1	10,032	4.4	8,420	3.7	13,934	6.1	20,299	8.9	17,425	7.7
2011		221,711	15,239	6.9	9,426	4.3	8,072	3.6	13,370	6	19,958	9	17,131	7.7
2012		223,656	14,995	6.7	9,225	4.1	7,873	3.5	13,566	6.1	20,241	9.1	17,834	8
2013		215,354	13,651	6.3	8,249	3.8	7,381	3.4	13,293	6.2	20,089	9.3	17,692	8.2
2014		223,552	12,948	5.8	7,806	3.5	7,137	3.2	13,408	6	21,041	9.4	19,037	8.5
2015		232,035	13,201	5.7	7,752	3.3	7,291	3.1	13,873	6	22,112	9.5	20,235	8.7
2016		220,917	11,853	5.4	6,930	3.1	6,941	3.1	13,344	6	21,889	9.9	19,879	9
2017		216,335	10,905	5	6,262	2.9	6,651	3.1	12,871	5.9	21,901	10.1	19,968	9.2
2018		217,148	10,407	4.8	6,208	2.9	6,577	3	12,754	5.9	22,299	10.3	20,370	9.4
2019		229,600	9,708	4.2	5,703	2.5	6,359	2.8	13,178	5.7	23,971	10.4	22,271	9.7
2020		209,654	8,740	4.2	4,782	2.3	5,233	2.5	11,515	5.5	19,795	9.4	20,813	9.9
2021		203,130	5,968	2.9	2,801	1.4	3,762	1.9	10,725	5.3	19,654	9.7	20,729	10.2
2022	계	196,836	6,784	3.4	3,569	1.8	4,358	2.2	10,657	5.4	20,490	10.4	20,007	10.2
	남	147,982	5,762		3,070		3,682		8,574		14,206		14,766	
	여	46,154	886		430		576		1,959		6,100		5,080	
	불명	2,700	136		69		100		124		184		161	



단위 : 건, %

12~14		14~16		16~18		18~20		20~22		22~24	
건수	구성비	건수	구성비	건수	구성비	건수	구성비	건수	구성비	건수	구성비
17,591	10	18,685	10.6	20,002	11.4	20,508	11.7	18,643	10.6	14,871	8.5
21,861	9.7	25,425	11.3	29,328	13	29,681	13.2	25,447	11.3	20,723	9.2
25,416	9.9	29,559	11.6	33,883	13.2	34,263	13.4	27,721	10.8	21,392	8.4
25,814	10.1	29,969	11.7	34,224	13.4	33,647	13.2	27,018	10.6	21,683	8.5
26,294	9.9	30,495	11.5	34,849	13.1	36,070	13.6	28,307	10.6	23,550	8.9
25,558	9.9	29,005	11.3	33,618	13.1	34,840	13.5	27,128	10.5	22,123	8.6
25,615	9.8	29,195	11.2	33,189	12.7	33,907	13	27,297	10.5	23,219	8.9
24,112	9.1	28,372	10.7	32,294	12.1	33,495	12.6	28,536	10.7	25,069	9.4
22,085	8.9	26,238	10.5	29,883	12	30,708	12.3	25,644	10.3	22,997	9.2
22,696	8.6	26,633	10	29,633	11.2	31,345	11.8	28,757	10.8	27,002	10.2
21,601	8.8	25,342	10.3	27,892	11.3	29,966	12.2	25,491	10.3	22,627	9.2
20,915	8.7	25,559	10.7	27,651	11.5	29,641	12.4	25,350	10.6	22,287	9.3
24,818	9	29,436	10.7	32,247	11.7	34,273	12.4	28,751	10.4	24,525	8.9
25,562	8.8	30,030	10.3	32,996	11.4	35,567	12.2	31,215	10.7	26,469	9.1
23,076	8.9	27,421	10.5	30,159	11.6	31,510	12.1	27,073	10.4	23,084	8.9
20,083	8.7	23,868	10.3	25,780	11.2	28,272	12.2	23,729	10.3	20,655	8.9
20,276	8.4	23,863	9.9	26,064	10.8	29,318	12.2	25,253	10.5	22,834	9.5
18,964	8.6	22,270	10.1	23,682	10.7	27,434	12.4	23,955	10.9	20,973	9.5
18,026	8.4	20,928	9.8	22,597	10.6	26,224	12.2	23,122	10.8	21,098	9.9
17,294	8.1	19,975	9.3	22,344	10.5	26,340	12.3	23,290	10.9	21,879	10.2
17,139	8.1	20,135	9.5	21,793	10.3	26,366	12.5	23,103	10.9	21,626	10.2
18,066	8.4	20,882	9.7	22,881	10.6	27,174	12.6	23,804	11	21,270	9.9
19,891	8.6	22,558	9.7	24,580	10.6	29,479	12.7	25,382	10.9	22,778	9.8
18,869	8.3	21,582	9.5	23,610	10.4	28,780	12.7	25,149	11.1	22,649	10
18,546	8.4	21,377	9.6	23,799	10.7	28,412	12.8	24,331	11	22,050	9.9
19,073	8.5	21,788	9.7	24,027	10.7	28,338	12.7	24,705	11	21,991	9.8
18,780	8.7	21,239	9.9	23,976	11.1	27,400	12.7	23,317	10.8	20,287	9.4
20,206	9	23,002	10.3	25,578	11.4	29,355	13.1	23,723	10.6	20,311	9.1
21,344	9.2	24,145	10.4	27,340	11.8	30,407	13.1	24,097	10.4	20,238	8.7
21,115	9.6	23,544	10.7	26,037	11.8	29,122	13.2	22,436	10.2	17,827	8.1
20,911	9.7	23,547	10.9	26,371	12.2	28,585	13.2	21,292	9.8	17,071	7.9
21,204	9.8	23,330	10.7	26,994	12.4	29,214	13.5	21,218	9.8	16,573	7.6
24,044	10.5	25,910	11.3	29,159	12.7	31,923	13.9	21,667	9.4	15,707	6.8
22,705	10.8	24,517	11.7	27,051	12.9	29,779	14.2	20,641	9.8	14,083	6.7
23,422	11.5	24,640	12.1	27,502	13.5	29,483	14.5	20,164	9.9	14,280	7.0
22,047	11.2	23,234	11.8	26,537	13.5	27,433	13.9	18,833	9.6	12,887	6.5
16,177		16,935		19,252		20,495		14,582		10,481	
5,669		6,064		6,942		6,465		3,855		2,128	
201		235		343		473		396		278	

## 10. 요일별 교통사고 현황

년	시간대	계	일		월		화	
			사고(건)	구성비	사고(건)	구성비	사고(건)	구성비
1987		175,661	26,590	15.1	24,494	13.9	24,560	14
1988		225,062	31,178	13.9	31,789	14.1	31,589	14
1989		255,787	35,572	13.9	36,090	14.1	36,474	14.3
1990		255,303	34,622	13.6	37,174	14.6	36,406	14.3
1991		265,964	34,449	13	37,759	14.2	39,032	14.7
1992		257,194	34,526	13.4	36,358	14.1	35,975	14
1993		260,921	35,075	13.4	36,473	14	36,426	14
1994		266,107	37,078	13.9	37,504	14.1	37,873	14.2
1995		248,865	36,217	14.6	34,627	13.9	35,056	14.1
1996		265,052	37,152	14	38,385	14.5	36,864	13.9
1997		246,452	33,921	13.8	34,485	14	34,140	13.9
1998		239,721	32,270	13.5	33,903	14.1	33,424	13.9
1999		275,938	37,844	13.7	38,976	14.1	37,686	13.7
2000		290,481	40,646	14	40,968	14.1	39,737	13.7
2001		260,579	35,903	13.8	37,793	14.5	36,314	13.9
2002		231,026	31,642	13.7	32,360	14	33,039	14.3
2003		240,832	32,304	13.4	33,494	13.9	33,250	13.8
2004		220,755	29,172	13.2	30,643	13.9	30,669	13.9
2005		214,171	28,210	13.2	29,223	13.6	30,329	14.2
2006		213,745	28,427	13.3	29,129	13.6	30,007	14
2007		211,662	27,629	13.1	29,422	13.9	29,573	14
2008		215,822	27,524	12.8	29,708	13.8	30,665	14.2
2009		231,990	28,866	12.4	31,844	13.7	32,709	14.1
2010		226,878	28,429	12.5	31,446	13.9	31,464	13.9
2011		221,711	27,206	12.3	30,101	13.6	30,918	13.9
2012		223,656	27,682	12.4	31,688	14.2	31,637	14.1
2013		215,354	26,239	12.2	30,120	14	31,470	14.6
2014		223,552	26,477	11.8	31,697	14.2	31,819	14.2
2015		232,035	27,450	11.8	33,277	14.3	32,940	14.2
2016		220,917	25,535	11.6	31,327	14.2	31,410	14.2
2017		216,335	25,379	11.7	30,947	14.3	30,531	14.1
2018		217,148	24,016	11.1	32,077	14.8	31,042	14.3
2019		229,600	25,658	11.2	33,340	14.5	34,133	14.9
2020		209,654	22,399	10.7	31,303	14.9	31,098	14.8
2021		203,130	21,812	10.7	29,468	14.5	29,753	14.6
2022	계	196,836	21,289	10.8	27,943	14.2	28,804	14.6
	남	147,982	16,584		20,956		21,474	
	여	46,154	4,423		6,615		6,931	
	불명	2,700	282		372		399	



단위 : 건, %

수		목		금		토	
사고(건)	구성비	사고(건)	구성비	사고(건)	구성비	사고(건)	구성비
24,329	13.8	24,098	13.7	24,566	14	27,024	15.4
31,902	14.2	31,121	13.8	32,398	14.4	35,085	15.6
35,959	14.1	36,599	14.3	36,015	14.1	39,078	15.3
35,966	14.1	35,837	14	36,671	14.4	38,627	15.1
38,169	14.4	37,916	14.3	37,960	14.3	40,679	15.3
36,934	14.4	37,001	14.4	36,775	14.3	39,625	15.4
36,369	13.9	36,918	14.1	37,910	14.5	41,750	16
37,187	14	36,710	13.8	37,087	13.9	42,668	16
34,630	13.9	34,489	13.9	34,646	13.9	39,200	15.8
36,971	13.9	36,967	13.9	37,650	14.2	41,063	15.5
35,675	14.5	33,996	13.8	35,450	14.4	38,785	15.7
33,524	14	34,590	14.4	34,519	14.4	37,491	15.6
38,770	14.1	38,521	14	40,641	14.7	43,500	15.8
40,953	14.1	40,552	14	41,172	14.2	46,453	16
36,212	13.9	35,892	13.8	36,907	14.2	41,558	15.9
32,019	13.9	32,228	13.9	32,991	14.3	36,747	15.9
34,477	14.3	33,815	14	35,472	14.7	38,020	15.8
30,576	13.9	31,571	14.3	33,350	15.1	34,774	15.8
30,442	14.2	29,613	13.8	32,444	15.1	33,910	15.8
30,570	14.3	29,933	14	32,136	15	33,543	15.7
29,887	14.1	30,090	14.2	31,944	15.1	33,117	15.6
31,459	14.6	30,202	14	32,346	15	33,918	15.7
32,963	14.2	34,078	14.7	35,536	15.3	35,994	15.5
32,010	14.1	32,586	14.4	35,600	15.7	35,343	15.6
31,655	14.3	31,593	14.2	34,806	15.7	35,432	16
31,277	14	31,843	14.2	35,321	15.8	34,208	15.3
30,689	14.3	30,545	14.2	33,128	15.4	33,163	15.4
33,256	14.9	32,279	14.4	34,585	15.5	33,439	15
33,476	14.4	34,279	14.8	35,919	15.5	34,694	15
32,036	14.5	31,663	14.3	35,358	16	33,588	15.2
31,698	14.7	31,457	14.5	34,312	15.9	32,011	14.8
31,785	14.6	32,032	14.8	34,538	15.9	31,658	14.6
33,615	14.6	33,241	14.5	36,422	15.9	33,191	14.5
31,380	15	31,335	14.9	32,750	15.6	29,389	14
30,286	14.9	29,974	14.8	33,015	16.3	28,822	14.2
28,861	14.7	29,268	14.9	31,945	16.2	28,726	14.6
21,163		21,633		23,849		22,323	
7,309		7,216		7,664		5,996	
389		419		432		407	

## 11. 월별 교통사고 현황

년	월	계	1		2		3		4		5	
			사고(건)	구성비	사고(건)	구성비	사고(건)	구성비	사고(건)	구성비	사고(건)	구성비
1987		175,661	10,321	5.9	10,110	5.8	12,962	7.4	13,924	7.9	15,586	8.9
1988		225,062	14,610	6.5	14,446	6.4	17,899	8	18,953	8.4	20,640	9.2
1989		255,787	16,659	6.5	16,546	6.5	20,680	8.1	22,486	8.8	23,508	9.2
1990		255,303	16,881	6.6	15,785	6.2	21,448	8.4	21,572	8.4	24,043	9.4
1991		265,964	16,139	6.1	15,930	6	21,106	7.9	23,688	8.9	24,792	9.3
1992		257,194	17,651	6.9	17,201	6.7	21,394	8.3	23,246	9	23,135	9
1993		260,921	16,700	6.4	17,259	6.6	21,158	8.1	22,834	8.8	23,733	9.1
1994		266,107	19,377	7.3	17,312	6.5	21,566	8.1	23,641	8.9	25,164	9.5
1995		248,865	18,825	7.6	16,457	6.6	20,027	8	20,514	8.2	22,234	8.9
1996		265,052	19,094	7.2	17,749	6.7	22,253	8.4	22,868	8.6	25,616	9.7
1997		246,452	19,214	7.8	16,349	6.6	19,852	8.1	20,799	8.4	23,058	9.4
1998		239,721	16,779	7	14,773	6.2	17,671	7.4	19,913	8.3	21,745	9.1
1999		275,938	19,332	7	17,384	6.3	20,802	7.5	22,230	8.1	24,203	8.8
2000		290,481	22,594	7.8	19,932	6.9	23,619	8.1	25,678	8.8	27,138	9.3
2001		260,579	20,243	7.8	18,826	7.2	21,763	8.4	22,277	8.5	23,733	9.1
2002		231,026	18,289	7.9	15,819	6.8	19,794	8.6	20,335	8.8	21,030	9.1
2003		240,832	19,003	7.9	15,152	6.3	19,163	8	21,721	9	22,395	9.3
2004		220,755	18,997	8.6	17,026	7.7	17,313	7.8	18,275	8.3	19,751	8.9
2005		214,171	15,494	7.2	13,244	6.2	16,580	7.7	17,817	8.3	19,085	8.9
2006		213,745	14,971	7	14,270	6.7	16,767	7.8	17,948	8.4	19,140	9
2007		211,662	14,914	7	14,696	6.9	18,166	8.6	18,055	8.5	19,264	9.1
2008		215,822	14,741	6.8	14,176	6.6	16,752	7.8	17,498	8.1	19,515	9
2009		231,990	16,532	7.1	15,502	6.7	18,224	7.9	19,153	8.3	20,237	8.7
2010		226,878	17,124	7.5	15,803	7	17,801	7.8	18,386	8.1	20,372	9
2011		221,711	16,454	7.4	14,208	6.4	16,832	7.6	18,570	8.4	19,414	8.8
2012		223,656	16,818	7.5	16,656	7.4	18,255	8.2	19,372	8.7	19,672	8.8
2013		215,354	16,016	7.4	14,187	6.6	17,465	8.1	18,031	8.4	19,686	9.1
2014		223,552	15,905	7.1	14,061	6.3	18,420	8.2	18,443	8.2	20,314	9.1
2015		232,035	16,902	7.3	14,939	6.4	18,616	8	19,386	8.4	20,543	8.9
2016		220,917	17,067	7.7	15,664	7.1	17,946	8.1	19,452	8.8	19,554	8.9
2017		216,335	16,970	7.8	14,832	6.9	17,047	7.9	17,717	8.2	18,502	8.6
2018		217,148	17,026	7.8	16,208	7.5	17,022	7.8	17,992	8.3	18,636	8.6
2019		229,600	16,552	7.2	14,752	6.4	18,133	7.9	19,104	8.3	20,779	9.1
2020		209,654	16,968	8.1	16,285	7.8	14,949	7.1	16,186	7.7	18,184	8.7
2021		203,130	14,909	7.3	14,511	7.1	16,600	8.2	17,403	8.6	17,378	8.6
2022	계	196,836	15,894	8.1	12,362	6.3	13,620	6.9	16,472	8.4	18,065	9.2
	남	147,982	12,161		9,409		10,351		12,425		13,334	
	여	46,154	3,502		2,781		3,086		3,838		475	
	불명	2,700	231		172		183		209		256	





단위 : 건, %

6		7		8		9		10		11		12	
사고(건)	구성비	사고(건)	구성비	사고(건)	구성비	사고(건)	구성비	사고(건)	구성비	사고(건)	구성비	사고(건)	구성비
14,570	8.3	15,492	8.8	16,254	9.3	17,024	9.7	16,850	9.6	16,470	9.4	16,098	9.2
18,595	8.3	20,253	9	21,276	9.5	20,664	9.2	20,284	9	19,339	8.6	18,103	8
22,331	8.7	22,713	8.9	23,369	9.1	23,002	9	23,706	9.3	21,632	8.5	19,155	7.5
22,027	8.6	22,819	8.9	22,751	8.9	23,623	9.3	23,271	9.1	21,254	8.3	19,829	7.8
22,837	8.6	23,971	9	24,698	9.3	25,165	9.5	25,483	9.6	22,197	8.3	19,958	7.5
22,689	8.8	22,523	8.8	22,142	8.6	22,424	8.7	23,920	9.3	21,539	8.4	19,330	7.5
22,776	8.7	22,804	8.7	22,821	8.7	24,234	9.3	23,719	9.1	22,350	8.6	20,533	7.9
23,124	8.7	23,743	8.9	23,869	9	23,020	8.7	23,655	8.9	21,821	8.2	19,815	7.4
20,919	8.4	21,605	8.7	22,238	8.9	21,190	8.5	23,276	9.4	21,930	8.8	19,650	7.9
23,593	8.9	23,780	9	23,015	8.7	23,032	8.7	24,187	9.1	22,206	8.4	17,659	6.7
21,458	8.7	21,213	8.6	21,612	8.8	21,160	8.6	22,802	9.3	21,053	8.5	17,882	7.3
20,152	8.4	20,486	8.5	21,078	8.8	22,496	9.4	22,473	9.4	22,340	9.3	19,815	8.3
22,916	8.3	24,461	8.9	24,776	9	25,075	9.1	26,554	9.6	24,862	9	23,343	8.5
24,893	8.6	25,079	8.6	24,832	8.5	23,912	8.2	25,147	8.7	23,813	8.2	23,844	8.2
22,646	8.7	22,575	8.7	22,424	8.6	22,859	8.8	22,229	8.5	21,283	8.2	19,721	7.6
17,733	7.7	18,343	7.9	19,528	8.5	20,021	8.7	21,749	9.4	19,678	8.5	18,707	8.1
20,638	8.6	20,974	8.7	20,835	8.7	19,679	8.2	22,147	9.2	21,013	8.7	18,112	7.5
18,748	8.5	19,362	8.8	18,516	8.4	18,817	8.5	18,817	8.5	18,033	8.2	17,100	7.7
18,092	8.4	18,675	8.7	19,035	8.9	18,759	8.8	19,757	9.2	19,129	8.9	18,504	8.6
17,435	8.2	18,634	8.7	18,794	8.8	19,293	9	19,100	8.9	19,877	9.3	17,516	8.2
18,310	8.7	18,037	8.5	17,982	8.5	18,506	8.7	19,026	9	17,815	8.4	16,891	8
18,824	8.7	19,562	9.1	18,545	8.6	18,023	8.4	19,926	9.2	19,597	9.1	18,663	8.6
19,249	8.3	20,281	8.7	19,993	8.6	21,004	9.1	21,440	9.2	20,156	8.7	20,219	8.7
18,910	8.3	18,965	8.4	19,383	8.5	19,439	8.6	21,575	9.5	20,271	8.9	18,849	8.3
18,505	8.3	19,253	8.7	18,896	8.5	19,065	8.6	20,952	9.5	20,283	9.1	19,279	8.7
18,854	8.4	19,333	8.6	18,407	8.2	19,234	8.6	19,557	8.7	19,750	8.8	17,748	7.9
18,329	8.5	18,441	8.6	18,691	8.7	17,806	8.3	19,797	9.2	19,396	9	17,509	8.1
18,530	8.3	19,649	8.8	19,603	8.8	19,243	8.6	20,760	9.3	19,872	8.9	18,752	8.4
18,649	8	20,278	8.7	19,864	8.6	20,811	9	21,587	9.3	21,170	9.1	19,290	8.3
17,977	8.1	18,955	8.6	18,398	8.3	17,883	8.1	19,918	9	19,234	8.7	18,869	8.5
18,047	8.3	18,158	8.4	18,682	8.6	19,891	9.2	18,863	8.7	19,377	9	18,249	8.4
18,082	8.3	18,699	8.6	18,335	8.4	18,371	8.5	19,738	9.1	19,029	8.8	18,010	8.3
18,968	8.3	19,234	8.4	19,992	8.7	19,331	8.4	21,690	9.4	21,517	9.4	19,548	8.5
19,017	9.1	18,302	8.7	17,616	8.4	18,124	8.6	19,255	9.2	18,438	8.8	16,330	7.8
17,575	8.7	17,994	8.9	16,418	8.1	17,012	8.4	18,300	9	18,096	8.9	16,934	8.3
16,481	8.4	17,115	8.7	16,496	8.4	17,216	8.7	18,508	9.4	17,578	8.9	17,029	8.7
12,244		12,797		12,465		12,932		13,923		13,121		12,820	
4,021		4,104		3,799		4,005		4,363		4,217		3,963	
216		214		232		279		222		240		246	

## 12. 시·도경찰청별 교통사고 사망자(2-1)

년	시·도	계			서울			부산		
		인구 10만명 당	자동차 1만대 당		인구 10만명 당	자동차 1만대 당		인구 10만명 당	자동차 1만대 당	
	1987	7,206	17.3	45	1,073	10.7	17	300	8.2	20
	1988	11,563	27.5	57	1,242	12	16	532	14.4	28
	1989	12,603	29.7	47	1,371	13	14	519	13.8	22
	1990	12,325	28.8	36	1,254	11.7	11	477	12.5	17
	1991	13,429	31.1	32	1,305	12	9	510	13.2	15
	1992	11,640	26.7	22	986	9.3	6	409	10.8	10
	1993	10,402	23.6	17	809	7.4	5	325	8.4	7
	1994	10,087	22.6	10.6	802	7.5	4	305	8	6
	1995	10,323	22.9	9.6	865	8.4	3.6	381	9.9	5.2
	1996	12,653	27.8	10.6	789	7.7	3.1	492	12.9	6.1
	1997	11,603	25.2	8.9	606	6	2.3	440	11.6	5.1
	1998	9,057	19.6	6.9	545	5.4	2.1	326	8.6	3.8
	1999	9,353	20.2	7.2	566	5.6	2.1	365	9.7	4.2
	2000	10,236	21.8	7.4	748	7.4	2.6	334	8.9	3.6
	2001	8,097	17.1	5.5	507	5	1.7	310	8.3	3.2
	2002	7,222	15.2	4.6	509	5.1	1.7	317	8.6	3.1
	2003	7,212	15.1	4.4	504	5	1.6	301	8.3	2.8
	2004	6,563	13.6	3.9	468	4.7	1.5	265	7.2	2.5
	2005	6,376	13.2	3.4	481	4.8	1.5	291	8.1	2.6
	2006	6,327	13	3.2	447	4.5	1.4	282	7.9	2.5
	2007	6,166	12.7	3.1	445	4.4	1.3	278	7.9	2.4
	2008	5,870	12.1	2.9	477	4.8	1.4	246	7	2.1
	2009	5,838	12	2.8	495	4.9	1.5	276	8	2.2
	2010	5,505	11.3	2.6	424	4.2	1.2	257	7.5	2
	2011	5,229	10.7	2.4	430	4.3	1.3	244	7.1	1.9
	2012	5,392	10.8	2.4	419	4.2	1.2	251	7.3	1.9
	2013	5,092	10.1	2.2	371	3.7	1.1	232	6.8	1.7
	2014	4,762	9.4	2	399	4	1.1	185	5.4	1.4
	2015	4,621	9.1	1.9	372	3.8	1.1	194	5.7	1.4
	2016	4,292	8.5	1.8	345	3.5	1	159	4.7	1.1
	2017	4,185	8.1	1.6	335	3.4	0.9	173	5.1	1.2
	2018	3,781	7.3	1.4	300	3.1	0.8	139	4.1	0.9
	2019	3,349	6.5	1.2	247	2.6	0.7	127	3.8	0.8
	2020	3,081	6	1.1	218	2.3	0.6	112	3.4	0.7
	2021	2,916	5.6	1	240	2.5	0.7	118	3.6	0.7
	2022	2,735	5.3	0.9	219	2.3	0.6	119	3.6	0.7



단위 : 명

대구			인천			광주			대전			울산		
	인구 10만명 당	자동차 1만대 당		인구 10만명 당	자동차 1만대 당		인구 10만명 당	자동차 1만대 당		인구 10만명 당	자동차 1만대 당		인구 10만명 당	자동차 1만대 당
239	11	23	214	14	34	108	11.3	34	153	-	-	-	-	-
410	18.9	31	286	18.4	35	237	20.4	52	245	-	-	-	-	-
379	17.2	22	279	17.4	26	222	19.1	37	280	26.6	41	-	-	-
411	18.3	19	290	17.2	20	219	18.2	27	205	19.3	23	-	-	-
495	21.7	19	342	19.8	18	256	20.7	24	142	13.1	12	-	-	-
392	17.6	12	280	15.4	11	267	23.4	21	200	10	8	-	-	-
349	15.1	9	226	10.5	7	187	15	12	213	17.9	12	-	-	-
322	14.3	7	212	10	6	184	15.2	9	154	13.4	7	-	-	-
322	13	4.9	237	10.2	4.6	203	15.9	7.5	184	14.3	5.9	-	-	-
423	17	5.8	234	9.8	4	218	16.9	7.1	223	17	6.3	-	-	-
385	15.4	4.9	208	8.6	3.2	183	13.9	5.5	183	13.7	4.7	-	-	-
287	11.5	3.7	153	6.2	2.4	130	9.7	3.8	160	11.8	4.1	-	-	-
262	10.5	3.4	159	6.5	2.4	144	10.7	4.2	167	12.3	4.4	155	15.2	5
289	11.4	3.6	244	9.7	3.5	154	11.1	4.2	198	14.2	4.8	185	17.9	5.6
266	10.5	3.2	220	8.6	2.9	155	11.1	3.9	137	9.7	3.1	142	13.5	4
227	8.9	2.5	188	7.3	2.3	158	11.2	3.7	120	8.4	2.5	138	13	3.6
226	8.9	2.4	203	7.9	2.5	158	11.1	3.5	104	7.2	2	119	11.1	3
224	8.8	2.4	183	6.9	2.2	137	9.5	3	98	6.6	1.9	95	8.8	2.3
213	8.4	2.2	223	8.6	2.5	100	7	2.1	104	7.1	1.9	107	9.8	2.4
210	8.2	2.1	198	7.6	2.2	132	9.2	2.6	115	7.8	2.1	112	10.2	2.4
190	7.7	1.9	182	7	1.9	152	10.5	3	132	8.9	2.3	103	9.5	2.2
203	8.3	2	197	7.5	2	138	9.5	2.6	106	7.1	1.8	97	8.9	2
198	8.1	1.9	203	7.7	2.1	114	7.9	2.1	122	8.1	2.1	106	9.7	2.1
181	7.4	1.7	223	8.4	2.2	120	8.3	2.1	106	7	1.7	102	9.3	2
152	6.3	1.4	175	6.5	1.6	110	7.6	1.9	105	6.9	1.7	99	9	1.9
187	7.6	1.6	214	7.7	1.9	112	7.4	1.9	121	7.9	1.9	101	9.1	1.8
157	6.4	1.3	172	6.1	1.4	110	7.3	1.8	87	5.6	1.3	119	10.6	2.1
173	7	1.4	161	5.6	1.2	101	6.7	1.6	97	6.3	1.5	102	9	1.7
157	6.4	1.2	142	4.9	1	95	6.3	1.4	88	5.7	1.3	93	8.1	1.5
158	6.5	1.3	128	4.4	0.9	85	5.6	1.3	89	5.8	1.3	70	6.1	1.2
136	5.5	1	116	4	0.7	117	7.8	1.7	81	5.3	1.1	63	5.4	1
111	4.5	0.8	128	4.4	0.8	75	5	1	85	5.6	1.2	74	6.3	1.2
97	4	0.7	133	4.5	0.8	49	3.3	0.7	73	4.8	1	53	4.6	0.8
103	4.3	0.8	109	3.7	0.6	62	4.2	0.8	62	4.1	0.8	45	4	0.7
78	3.2	0.6	113	3.8	0.6	49	3.3	0.7	57	3.8	0.8	50	4.4	0.8
66	2.8	0.5	104	3.5	0.6	57	3.9	0.7	47	3.2	0.6	30	2.7	0.5

## 12. 시·도경찰청별 교통사고 사망자(2-2)

사·도 년	세종			경기			강원			충북			충남		
	인구 10만명 당	자동차 1만대 당		인구 10만명 당	자동차 1만대 당		인구 10만명 당	자동차 1만대 당		인구 10만명 당	자동차 1만대 당		인구 10만명 당	자동차 1만대 당	
1987	-	-	-	1,327	24.6	74	205	11.7	47	388	27.6	111	434	19.4	73
1988	-	-	-	2,261	42.6	95	529	31.4	98	567	41.5	129	774	25.7	76
1989	-	-	-	2,362	43.2	74	543	32.7	76	662	48.8	112	862	44.1	118
1990	-	-	-	2,074	37	46	550	33.5	60	661	49.3	82	874	45	47
1991	-	-	-	2,369	41.2	39	661	40.7	54	742	55.6	68	1,135	59.1	88
1992	-	-	-	1,825	29.6	22	574	36.3	36	694	49.9	48	765	42.4	52
1993	-	-	-	1,815	25.9	17	404	26.2	20	630	44.4	35	618	33.3	30
1994	-	-	-	1,609	22.1	12	382	26.4	16	573	41.7	26	553	29.5	22
1995	-	-	-	1,564	20.2	8.4	385	26	10.2	618	43.8	16.5	726	40.7	15.6
1996	-	-	-	1,892	23.3	8.8		44.2	15.6	688	48.1	16.5	1,151	63.8	21.9
1997	-	-	-	1,713	20.3	7.2	653	43.8	14.2	701	48.3	15.4	1,152	62.9	19.7
1998	-	-	-	1,474	17	6	525	35	11.2	475	32.3	10.3	825	44.5	13.8
1999	-	-	-	1,614	18.6	6.4	550	36.6	12.3	537	36.5	11.9	871	47	15.1
2000	-	-	-	1,619	17.7	5.8	559	36.9	11.7	557	37.3	11.6	1,024	54.5	16.5
2001	-	-	-	1,286	13.6	4.3	455	30.1	9.1	385	25.7	7.7	709	37.7	11.1
2002	-	-	-	1,130	11.5	3.4	356	23.7	6.7	346	23.1	6.5	639	34.2	9.4
2003	-	-	-	1,320	13	3.8	380	25.5	6.9	341	22.9	6.2	533	28.6	7.4
2004	-	-	-	1,166	11.6	3.2	335	22	5.9	296	19.4	5.2	537	28	7.2
2005	-	-	-	1,176	11	2.9	324	21.9	4.7	322	21.6	4.6	601	31.6	6
2006	-	-	-	1,203	11	2.9	310	21	4.4	326	21.9	4.6	585	30.5	5.7
2007	-	-	-	1,193	10.8	2.8	345	23.5	4.8	289	19.5	3.9	531	27.4	5
2008	-	-	-	1,069	9.5	2.4	301	20.6	4.2	322	21.7	4.3	530	27.3	4.8
2009	-	-	-	1,056	9.2	2.3	289	19.9	3.9	269	18.2	3.5	512	26.2	4.6
2010	-	-	-	983	8.4	2.1	268	18.6	3.5	270	18.3	3.4	491	25.1	4.3
2011	-	-	-	970	8.2	2	265	18.5	3.4	270	18.3	3.3	451	22.9	3.8
2012	-	-	-	1,021	8.6	2.1	280	18.6	3.6	283	19.3	3.4	433	20.3	3.5
2013	-	-	-	928	7.7	1.8	244	16.2	3	281	18	3.3	448	20.9	3.5
2014	-	-	-	885	7.2	1.7	226	15.1	2.7	253	16.2	2.9	433	19.6	3.3
2015	-	-	-	868	7	1.6	241	16	2.8	237	15.2	2.6	413	18.1	3
2016	-	-	-	716	5.7	1.2	208	13.8	2.7	207	13.2	2.4	385	16.5	3
2017	-	-	-	776	6.1	1.3	237	15.6	2.6	227	14.1	2.3	374	15.4	2.5
2018	-	-	-	659	3.7	0.8	199	13.1	2.2	221	13.7	2.2	375	15.1	2.4
2019	7	2.1	0	604	3.3	0.7	187	12.3	2	195	12	1.9	317	14.5	2.2
2020	7	2	0.3	589	4.4	0.9	133	8.8	1.4	173	10.6	1.6	267	12.1	1.8
2021	9	2.5	0	531	2.8	0.6	145	9.6	1.5	160	9.8	1.5	274	12.4	1.9
2022	17	4.4	0.8	540	3.9	0.8	139	9.1	1.4	151	9.2	1.4	232	10.6	1.5



단위 : 명

전북			전남			경북			경남			제주			고속
인구 10만명 당	자동차 1만대 당		인구 10만명 당	자동차 1만대 당		인구 10만명 당	자동차 1만대 당		인구 10만명 당	자동차 1만대 당		인구 10만명 당	자동차 1만대 당		
384	17.6	82	632	19.4	96	588	19.3	77	564	15.8	54	105	20.9	59	492
567	26.5	95	857	23	87	1,246	43.1	127	1,064	29.4	77	143	5.2	61	603
734	34.7	94	943	37.1	129	1,360	47.8	103	1,076	29.6	58	172	34.1	53	839
633	30.2	61	1,009	40.9	56	1,426	50.7	84	1,130	31.1	46	181	35.7	42	931
806	38.9	59	992	40.9	80	1,473	53.1	64	1,167	31.8	36	141	27.6	26	893
651	31.4	36	890	35.5	57	1,378	48.2	45	1,181	32.2	28	171	33.2	25	977
611	30.3	27	765	34.2	39	1,188	41.3	31	1,178	30.2	23	105	20.5	13	979
656	34.2	24	918	40.9	38	1,128	41	25	1,163	30.7	18	135	26.1	14	991
638	33.2	14.5	898	43	20.4	995	36.8	13	1,201	41.3	12.3	123	24	8.7	983
946	49.2	19.2	998	48	19.9	1,353	49.7	15.9	1,386	47.1	12.5	122	23.7	7.8	1,082
853	44.4	15.9	900	43.6	16.2	1,391	50.7	15	1,196	40.2	13.5	105	20.3	6.1	934
629	32.7	11.5	720	34.9	12.6	1,123	40.7	12	897	29.9	10	125	24.1	7.1	663
635	33	11.7	717	34.8	12.9	1,068	38.7	12.3	747	24.9	8.6	117	22.5	6.9	679
672	34.9	11.9	821	40.3	13.9	1,217	43.9	13.2	775	25.5	8.5	139	26.5	7.7	701
566	29.6	9.6	679	33.8	11.3	953	34.6	10.1	613	20.1	6.3	117	22.2	6.1	597
454	24	7.2	636	32.4	10.1	794	29	7.9	549	17.9	5.2	107	20.1	5.1	554
476	25.5	7.3	571	29.7	8.7	804	29.7	7.7	526	17.1	4.8	120	22.5	5.4	526
395	20.7	5.9	579	29.2	8.7	698	25.2	6.5	494	16	4.3	91	16.9	4.1	502
457	25.1	5.4	564	30.5	6.1	752	28.4	5.3	553	17.9	3.9	108	20	4.1	402
446	24.9	5.1	542	29.8	5.7	769	29.3	5.3	542	17.5	3.7	108	19.9	4	467
428	24.2	4.9	542	30	5.6	755	28.7	5.1	501	16	3.3	100	18.4	3.6	420
412	23.6	4.6	483	27.1	4.9	665	25.4	4.4	528	16.9	3.3	96	17.6	3.4	409
413	24	4.5	497	28.2	4.9	706	27.1	4.7	519	16.5	3.2	63	11.5	2.2	397
422	24.8	4.5	457	26.3	4.4	630	24.3	4.1	470	15	2.8	101	18.5	3.4	389
361	21.4	3.7	416	24.2	3.9	608	23.6	3.9	467	14.9	2.6	106	19.4	3.5	282
367	20.3	3.7	458	25.9	4.2	590	22.3	3.6	463	14.3	2.5	92	16.5	2.7	371
367	20.4	3.6	462	26.2	4.1	542	20.5	3.2	465	14.3	2.5	107	19.1	2.8	298
333	18.5	3.2	427	24.3	3.7	492	18.6	2.9	403	12.3	2.2	92	15.8	2.1	273
310	17.2	2.9	417	23.7	3.4	511	19.3	2.9	390	11.9	2	93	15.8	1.9	241
266	14.8	2.7	328	18.7	3.1	452	17.1	2.9	343	10.4	1.9	80	13.5	1.6	273
312	17.1	2.8	393	21.9	3	436	16.3	2.4	329	9.8	1.6	80	12.6	1.4	248
260	14.2	2.2	335	18.7	2.5	418	15.6	2.2	320	9.5	1.6	82	12.6	1.3	252
248	13.8	2.1	295	16.6	2.1	367	13.8	1.9	284	8.5	1.4	66	10	1	206
217	12.1	1.8	281	15.9	2	362	13.6	1.9	273	8.2	1.3	68	10.2	1	223
194	10.9	1.6	255	14.5	1.7	339	12.8	1.7	252	7.5	1.2	52	7.7	0.7	191
194	10.9	1.6	202	11.4	1.3	310	11.8	1.6	255	7.8	1.1	53	7.8	0.7	184

## 13. 시·도경찰청별 교통사고 부상자(2-1)

사도 년	계			서울			부산			대구		
	인구 10만명 당	자동차 1만대 당		인구 10만명 당	자동차 1만대 당		인구 10만명 당	자동차 1만대 당		인구 10만명 당	자동차 1만대 당	
1987	222,701	535.7	1,382	61,116	611.7	967	22,087	604.4	1,445	12,886	594.9	1,264
1988	287,739	685.5	1,414	70,354	682.4	903	26,566	717.9	1,416	15,228	703.1	1,159
1989	325,896	769	1,225	79,041	751.8	797	27,437	730.9	1,168	16,641	754.4	971
1990	324,229	757.7	955	71,155	663.4	596	25,205	659	878	17,925	797.4	826
1991	331,610	767.5	781	68,022	623	459	26,205	675.9	756	18,900	826.8	721
1992	325,943	746.5	623	62,837	592.1	400	24,787	652.6	609	19,544	876.8	620
1993	337,679	766.5	538	62,036	567.8	354	22,360	578	476	19,104	825.1	509
1994	350,892	789.4	474	59,774	557.2	309	21,178	558	396	18,436	820.5	421
1995	331,747	735.7	308.9	54,364	525.7	225.9	18,497	480.2	254.7	17,238	696.4	259.7
1996	355,962	781.9	296.9	60,643	594.8	235	18,282	477.2	227.1	18,558	745.6	253.7
1997	343,159	746.8	264.7	55,139	545.1	205.9	16,690	438.8	194.4	17,622	706	226.2
1998	340,564	735.8	260.3	57,669	573.8	217.8	17,607	466.4	203.8	18,289	730.9	235.5
1999	402,967	870.6	308.6	69,456	691	255.9	19,330	512	221	19,990	798.9	260.2
2000	426,984	908.3	307.5	74,399	738.2	262.1	20,297	543.8	221.5	20,591	814.2	259.5
2001	386,539	816.3	264.5	63,735	632.2	218	19,578	527.2	200.7	18,979	747.4	225.8
2002	348,149	731.2	222.3	55,901	557.3	182.4	18,159	493.4	176.6	16,984	668.7	189.4
2003	376,503	786.9	230.7	58,677	586	186.2	18,991	521.4	178.7	18,195	715	195.9
2004	346,987	719.9	208.2	56,861	568.4	180	16,775	457.2	156.3	15,959	625.3	169.7
2005	342,233	708.6	180.5	57,232	570.4	176.8	18,368	509.5	164.8	17,432	683.5	177
2006	340,229	701.5	174.6	56,373	561.3	171.1	19,837	552.3	175.4	19,105	750	190
2007	335,906	693.2	167.8	57,393	572.5	169.6	15,461	438.6	134.5	19,356	783.6	189.3
2008	338,962	697.4	166.2	59,797	596.1	175.6	18,246	521.7	154.8	19,629	798.9	190.3
2009	361,875	742.4	173.7	63,439	632.1	186.1	20,707	596.5	164.9	20,459	837.1	195.1
2010	352,458	721.1	164.3	59,595	593.6	173.5	20,404	592.2	158.6	21,124	868.9	194.1
2011	341,391	696.9	155.8	57,479	572.6	167.6	20,242	591.8	156.1	21,086	872.1	187.6
2012	344,565	689.1	152.5	58,459	586	169.2	21,607	627.2	162.9	20,588	831.8	176.7
2013	328,711	654.6	142	56,619	566.7	163.4	17,854	520.5	133.6	19,441	786.7	162.6
2014	337,497	669.3	141.5	57,028	576.6	162.4	18,378	538.6	134.4	20,541	835	167.2
2015	350,400	692.3	141.5	58,226	590.5	164	18,311	538.6	129.9	20,147	820.7	159.6
2016	331,720	653	138.3	55,341	562.7	156.5	16,603	490	116.5	18,545	757	147.1
2017	322,829	627.5	122.6	53,542	547.7	148.3	16,579	483.5	111.5	18,336	743.8	139.9
2018	323,037	625.6	119.7	53,460	549.9	147.9	16,925	495.2	111	19,095	776.5	143.4
2019	341,712	660.8	124.2	53,578	554.5	148.2	18,357	544.3	118.4	21,296	875.5	158.2
2020	306,194	591.3	108.4	47,237	492	129.1	16,664	498.4	104.9	18,728	774.1	135.8
2021	291,608	562.7	101.5	44,911	470.6	123	15,880	479.3	98.1	16,848	700.5	123
2022	281,803	545.8	96.2	44,936	477.5	123	15,335	464.8	92.6	15,453	653.8	112.5



단위 : 명

인천			광주			대전			울산			세종		
인구 10만명 당	자동차 1만대 당		인구 10만명 당	자동차 1만대 당		인구 10만명 당	자동차 1만대 당		인구 10만명 당	자동차 1만대 당		인구 10만명 당	자동차 1만대 당	
9,146	599.2	1,444	4,401	516	1,377	5,764	-	-	-	-	-	-	-	-
11,216	722.5	1,371	5,562	491.8	1,255	7,312	-	-	-	-	-	-	-	-
12,921	805.5	1,181	6,310	541.6	1,052	7,944	755.1	1,167	-	-	-	-	-	-
13,911	827.1	937	6,303	522.6	766	6,964	654.5	773	-	-	-	-	-	-
14,063	813.8	720	6,350	514.6	598	5,028	463.4	425	-	-	-	-	-	-
14,952	822.5	610	6,038	541.2	474	4,752	738	524	-	-	-	-	-	-
14,805	690.4	488	6,857	548.7	425	7,349	616.9	397	-	-	-	-	-	-
15,952	753.6	434	6,373	524.8	324	6,192	536.9	280	-	-	-	-	-	-
14,640	627.3	282.6	6,214	487.9	229.1	6,191	481.1	198.7	-	-	-	-	-	-
18,488	778.2	316.4	6,292	486.8	205.6	7,238	550.4	205.6	-	-	-	-	-	-
19,555	807.7	304.4	6,363	483.1	190	7,156	534.5	185.5	-	-	-	-	-	-
18,928	768.1	291.6	6,739	502.7	199.1	7,347	540.9	188.9	-	-	-	-	-	-
23,047	935.2	350.6	8,402	626.8	246	9,624	708.5	254.9	6,587	643.8	211.2	-	-	-
25,869	25.5	370.4	10,528	761.6	286	10,521	755.6	258.5	6,221	600.7	186.7	-	-	-
23,603	924.9	315	10,521	752.9	266.2	9,830	693.3	221	6,681	636.1	187.6	-	-	-
21,136	821.3	262.2	10,258	726.1	239.6	9,302	648.7	192	6,192	582.1	162.8	-	-	-
20,489	795.1	247.3	13,109	924.2	292.7	10,733	738.2	210.8	7,070	659.2	177.9	-	-	-
18,654	705.9	222.8	12,361	857	271.3	8,970	604.6	172.5	6,547	608.9	160.3	-	-	-
19,067	735.7	214.3	12,081	842.5	248	8,694	596.2	159.1	6,421	589.2	143.5	-	-	-
17,615	676.6	192.9	12,854	892.6	256.2	8,699	592	155.1	6,998	637.5	151.6	-	-	-
16,951	648.8	179.2	12,728	880.8	247.3	8,567	576.3	148.8	7,171	664.1	150	-	-	-
16,969	645.4	176.1	13,533	935.2	257.3	8,673	579.6	149.5	7,782	717.4	159.3	-	-	-
17,854	675	180.5	14,676	1,013	268.9	9,554	634.4	160.8	7,815	717.3	157.5	-	-	-
16,490	619.8	162.1	14,523	1,001.40	254.9	9,009	594.6	146.9	7,309	668.3	143.4	-	-	-
16,017	598.7	149.1	13,372	921.3	227.7	8,993	590.2	143.8	7,288	664.1	139	-	-	-
15,292	547.5	133.7	13,800	911.8	227.7	8,483	550.9	132.4	7,375	660.8	133.6	-	-	-
13,977	496.3	113	13,025	858	208.9	8,128	525.7	124.5	7,219	644.3	126.6	-	-	-
13,811	483.2	102.9	13,218	871.9	204.8	8,716	563.9	130.5	7,493	658.3	126.8	-	-	-
13,547	469.4	93.2	12,478	822.8	186.9	10,280	669.4	151.2	7,809	683.5	127.3	-	-	-
12,145	416.7	80.6	11,900	784.4	177	11,138	726.4	162.7	6,594	575	109.3	-	-	-
11,957	409.1	74	11,807	786.6	167.3	11,657	761.3	164.8	6,039	518.1	95	-	-	-
11,625	395.1	69	11,916	794.6	165	11,303	740.3	157.4	5,698	487.8	88.6	-	-	-
12,885	437.7	73.8	12,977	868.9	176.6	12,540	831.2	173.6	6,202	540.9	95.2	724	218.6	-
12,562	425.7	70.2	12,163	817.6	162	10,529	701.8	143	5,395	473.4	81.5	1,076	308.4	55.2
11,463	387.7	64	11,407	770.4	150.7	10,081	676	135.8	5,171	456.5	77.6	1,019	279.1	-
11,243	379.7	62.1	10,640	727.1	138.6	9,719	660.5	128.1	5,098	458.1	75.7	1,321	345.1	61.8

## 13. 시·도경찰청별 교통사고 부상자(2-2)

사도 년	경기			강원			충북			충남		
		인구 10만명 당	자동차 1만대 당		인구 10만명 당	자동차 1만대 당		인구 10만명 당	자동차 1만대 당		인구 10만명 당	자동차 1만대 당
1987	33,998	631.1	1,884	4,070	232.4	935	9,026	641	2,585	8,297	273.8	1,028
1988	43,861	528.1	1,847	10,927	649.3	2,025	10,888	795.9	2,473	12,602	418.3	1,232
1989	49,396	903.7	1,538	12,085	726.7	1,698	12,398	914.3	2,091	13,799	705.5	1,889
1990	49,432	882.1	1,105	12,799	780.4	1,400	12,986	967.7	1,619	14,992	772	1,550
1991	50,631	880.8	830	14,010	861.6	1,147	13,452	1,008.40	1,228	19,648	1,022.30	1,528
1992	50,487	820.2	622	14,250	901.7	883	13,529	973.5	937	19,763	981.3	1,196
1993	55,187	786.6	531	15,928	1,033.60	791	14,884	1,048.40	818	17,921	964.6	872
1994	56,623	777.8	435	18,049	1,245.60	745	16,789	1,222.70	764	18,766	1,000.00	751
1995	53,737	694.5	288.6	17,941	1,262.90	631	15,844	1,155.20	610	18,472	999.9	619
1996	59,636	733.4	277	17,873	1,167.20	552	17,479	1,198.80	585	20,005	1,065.20	566
1997	59,011	698.4	246.8	18,256	1,185.20	507	16,263	1,102.20	488	20,502	119.7	350.9
1998	61,375	706.9	251.1	16,842	1,084.70	459	14,043	946	416	18,622	1,004.20	310.7
1999	75,689	871.8	298.5	20,697	1,329.30	528	16,784	1,124.90	463	21,156	1,102.30	366.8
2000	80,775	883.1	290.6	20,462	1,312.50	485	18,416	1,223.90	468	21,577	1,117.80	347.8
2001	72,571	767.2	243.1	20,108	1,295.30	447	15,876	1,060.90	376	18,383	958.4	288
2002	64,362	655.1	195.1	17,388	126.4	362	13,796	918.8	302	15,085	786.3	221.3
2003	75,589	743.6	216.4	19,233	262.7	384	13,860	911.9	290	15,490	811.9	215.9
2004	71,393	708.5	197.1	16,174	1,061.80	285.7	12,577	824	221.7	14,422	753.2	192.5
2005	73,081	682.3	183.1	15,674	1,058.00	226.9	12,756	857.6	183.6	14,907	783.4	149.5
2006	69,493	634.4	167.7	15,348	1,041.50	218.3	13,082	880.6	182.8	14,400	749.6	139.6
2007	68,446	620	159.7	15,974	1,086.30	223.2	13,287	895.7	180.3	14,761	762.3	138.2
2008	64,995	577.8	148.1	15,403	1,054.00	212.7	14,097	951.1	187.4	14,665	754.5	133.6
2009	69,986	611.4	155.3	16,604	1,143.40	225.1	14,524	980.9	188.2	14,739	755.4	131.8
2010	69,874	600.5	149.2	15,744	1,091.10	207.9	14,237	962.6	178.5	15,231	777.7	131.9
2011	68,384	578.7	142.6	15,675	1,093.40	203.4	14,274	966.4	174.2	14,647	745.2	122.8
2012	70,216	588.2	142.7	15,598	1,037.90	197.7	14,596	941.2	172.8	14,093	661.1	113.7
2013	67,765	560.9	134.5	14,557	967.3	180.3	14,409	922.8	166.7	13,604	633.3	106.8
2014	73,347	597.3	140.5	14,342	955.5	173.7	14,941	958.4	168.4	13,923	629.3	105.5
2015	81,373	656.3	149	15,058	999.8	176.7	15,103	967.7	164.4	15,507	678.1	111.4
2016	73,528	587.3	128.6	13,950	923.2	177.5	14,605	932.2	171.6	13,474	577.8	106.3
2017	76,751	599.2	128.8	13,654	897.8	150.3	15,025	947.3	155.7	15,323	632.3	100.9
2018	80,418	467.4	97.6	11,970	785.2	129.5	15,820	980.9	157.3	14,629	588.2	93
2019	83,834	483.5	100.6	11,821	779.4	125.5	15,687	965	152.4	14,767	675	103.3
2020	77,112	575.2	116.4	10,784	711.8	111.1	13,381	820.1	126.4	13,447	610	91.8
2021	77,790	432.2	85.7	10,226	675.8	103.8	12,190	744.9	112.7	12,255	552.2	82.7
2022	77,056	563.2	109.8	10,160	665.8	100.6	11,388	697.1	102.9	12,076	553.9	79.7





단위 : 명

전북			전남			경북			경남			제주			고속
인구 10만명 당	자동차 1만대 당		인구 10만명 당	자동차 1만대 당		인구 10만명 당	자동차 1만대 당		인구 10만명 당	자동차 1만대 당		인구 10만명 당	자동차 1만대 당		
7,089	324.6	1,509	10,351	362.8	2,291	14,720	483.8	1,930	10,718	300.7	1,035	2,418	481.2	1,359	6,614
8,460	394.8	1,423	11,811	455.1	2,175	20,801	534.2	2,122	20,301	561.9	1,467	3,577	714	1,533	8,273
10,374	489.8	1,326	13,001	511.9	1,777	24,484	860.3	1,863	24,102	662.9	1,303	4,460	883.2	1,362	11,503
11,095	530.1	1,060	13,763	558.3	1,419	26,090	928.1	1,532	24,227	665.8	987	4,629	913	1,072	12,753
11,892	573.4	868	13,913	574.2	1,123	27,392	986.7	1,189	25,508	696	777	4,326	848.2	791	12,270
11,497	555.4	641	14,028	559.5	893	26,611	930.3	872	25,513	694.7	604	4,081	793	588	13,274
12,564	622.7	561	14,329	640.8	739	28,823	1,001.60	760	26,503	678.5	508	4,085	799.4	503	14,944
13,359	696.9	496	17,251	768.2	722	32,720	1,189.60	712	28,024	739.5	439	4,721	712.4	499	16,685
13,502	716.6	423	17,006	776.9	583	29,555	1,083.10	574	26,317	687.7	354	4,403	848.1	403	17,826
14,611	727.2	398	18,135	832.9	525	29,673	1,060.10	501	27,949	694.9	324	4,413	842.6	356	16,687
16,685	867.9	310.8	16,651	806.2	300.5	28,189	1,026.80	304.2	25,594	628.6	269	4,232	801	308	15,251
18,385	915	443	15,108	695.9	375	26,498	943.1	400	24,924	610.1	259	3,730	698.5	265	14,458
21,661	1,077.90	488	17,698	821.2	409	30,029	1,069.20	427	21,130	686	283	3,957	34.5	260	17,730
23,154	1,153.90	487	19,367	907.3	415	31,331	1,113.60	417	22,070	709.9	275	4,237	779.8	258	17,169
19,721	982.9	387	18,356	874.4	368	28,574	1,026.10	357	20,007	644	233	4,584	838.2	261	15,432
16,676	850.1	306	16,927	821.9	318	26,641	959.7	311	18,812	598.4	202	4,620	836.5	242	15,910
18,085	945.4	319	19,119	958.1	346	27,550	992.7	310	20,437	663.7	208	5,386	1,008.60	243.5	14,490
15,882	832.6	238.9	17,967	906.6	268.5	25,411	916.6	237.6	19,096	618.2	167.9	5,083	945.3	227.5	12,855
16,943	931.6	200.5	17,692	956	190	26,784	1,010.5	188.6	20,185	653.3	141.6	4,916	911.4	187.2	10,081
15,804	880.9	182.4	18,293	1,005.00	192	26,822	1,022.6	185	20,384	659.6	137.4	5,122	945.5	190.7	10,123
16,954	957.5	192.4	18,087	1,001.10	185.9	25,567	970.4	173.2	20,434	653.9	132.7	4,769	875.8	173.4	8,984
16,367	937.1	182.3	18,188	1,019.60	184	24,585	938.2	164.4	21,241	678.3	132.7	4,792	878.5	172.1	9,358
17,598	1,020.70	190.8	19,273	1,093.90	190.6	26,497	1,016.7	175.7	22,474	716.5	137.7	5,676	1,039.10	198.9	9,636
17,036	1,000.40	179.8	18,843	1,082.90	181.3	26,464	1,021.2	170.4	21,201	675	124.6	5,374	982.6	182.6	9,669
16,837	1,000.40	173	17,123	996.4	162.2	24,166	937.8	153.7	20,700	658.5	117.2	5,108	933.2	170.2	9,065
16,178	896.5	161.2	17,348	981.1	158	24,515	927	149	20,691	637.2	113.2	5,726	1,024.90	165.6	8,333
15,165	841	147.2	16,913	959.8	148.5	23,591	892.8	140.4	20,029	613.8	108.4	6,415	1,145.10	165.6	7,698
15,316	852.3	145.4	16,715	950.6	143.2	23,769	900.2	137.7	19,303	589.8	103.8	6,656	1,145.50	152.3	8,578
14,192	789.2	130.8	17,245	981.6	141.1	24,166	914.7	135.9	19,816	603.2	103.3	7,142	1,216.30	145.8	11,014
12,088	671.5	124.5	15,209	866.7	142.1	21,760	823.4	141	17,637	535	98.6	6,885	1,160.20	138.5	10,318
12,163	664.8	107.3	15,783	878.8	119.8	20,915	780.1	112.6	16,516	492.3	81.9	6,602	1,041.10	117.7	9,778
10,587	579.3	91.4	15,774	878.7	116.7	21,150	788.5	112.6	16,056	476.9	78.6	6,611	1,018.80	107.7	8,913
11,760	652.1	100.3	18,086	1,020.1	131.2	22,260	835.4	116.7	18,120	541	87.5	6,818	1,033.80	103.7	9,521
9,847	549.4	82.6	15,843	898	111.2	18,960	714	97.9	16,335	487.6	76.4	6,131	914.8	90.6	8,389
8,928	501.3	74.2	13,600	774.8	91.1	18,065	682.9	92.3	15,049	449.4	69.3	6,725	989.1	93.4	9,708
8,096	454.8	66.3	12,694	717.7	81.5	16,446	625.8	82.9	14,121	429.3	63.1	6,021	891.1	80.1	10,315

## 14. 법규위반별 교통사고 현황

법규위반		연 도		2017		2018	
				구성비		구성비	
총 계				216,335	100	217,148	100
운전자법규 위반	소 계			216,322	100	217,139	100
	신 호 위 반			24,358	11.3	24,725	11.4
	중 양 선 침 범			10,184	4.7	9,559	4.4
	차 선 위 반 (진로 변경)			3,913	1.8	4,239	2
	우 선 권 양 보 불 이 행			10	0	21	0
	과 속			839	0.4	950	0.4
	부 당 한 회 전			1,462	0.7	1,490	0.7
	안 전 거 리 미 확 보			20,053	9.3	20,453	9.4
	진 로 양 보 불 이 행			42	0	50	0
	앞 지 르 기 방 법 위 반			111	0.1	103	0
	앞 지 르 기 금 지 위 반			375	0.2	310	0.1
	교 차 로 운 행 방 법 위 반			14,229	6.6	14,064	6.5
	직 진 우 회 전 진 행 방 해			6,607	3.1	6,265	2.9
	보 행 자 보 호 의 무 위 반			7,516	3.5	7,819	3.6
	긴 급 차 피 양 의 무 위 반			2	0	1	0
	일 시 정 지 위 반			491	0.2	500	0.2
	안 전 운 전 불 이 행			121,322	56.1	121,797	56.1
	과 로			2	0	3	0
	철 길 건 널 목 통 과 방 법			3	0	4	0
	기 타			4,803	2.2	4,786	2.2
정 비 불 량				13	0	9	0

주) 법규위반항목에서 두 가지 이상의 위반이 중복되는 경우 당해사고의 결과에 가장 많은 영향을 주는 위반으로 작성됨

### 〈 과속사고 〉

구 분	사고(건)	사망(명)	부상(명)
2021년	1,550	293	2,693
2022년	1,215	235	2,034

※ 2020년까지는 사고에 가장 큰 영향을 미친 법규위반사항이 “과속”인 사고를 말하며, 2021년도부터는 차량의 “과속” 여부만을 판단하여 별도 관리함



단위 : 건, %

2019		2020		2021		2022	
	구성비		구성비		구성비		구성비
229,600	100	209,654	100	203,130	100	196,836	100
229,590	100	209,643	100	203,119	100	196,821	100
27,921	12.2	24,512	11.7	24,608	12.1	22,850	11.6
9,344	4.1	8,364	4	8,524	4.2	7,710	3.9
4,220	1.8	3,841	1.8	3,219	1.6	2,764	1.4
43	0	9	0	10	0	5	0
1,124	0.5	1,241	0.6	-	-	-	-
1,545	0.7	1,439	0.7	1,484	0.7	1,441	0.7
22,473	9.8	21,469	10.2	21,045	10.4	19,900	10.1
47	0	53	0	49	0	43	0
111	0	129	0.1	131	0.1	96	0
410	0.2	345	0.2	382	0.2	312	0.2
15,372	6.7	14,079	6.7	12,218	6	11,453	5.8
7,242	3.2	6,385	3	6,322	3.1	5,494	2.8
8,055	3.5	6,166	2.9	6,594	3.2	7,050	3.6
3	0	1	0	2	0	1	0
581	0.3	625	0.3	693	0.3	715	0.4
126,006	54.9	116,272	55.5	111,766	55	111,307	56.5
1	0	1	0	2	0	5	0
6	0	3	0	3	0	3	0
5,086	2.2	4,709	2.2	6,067	3	5,672	2.9
10	0	11	0	11	0	15	0

## 15. 인구 10만명당, 자동차 1만대당, 1,000세대당 교통사고

년	구분	사고(건)				
		증감률	1일평균	인구 10만명 당	자동차 1만대 당	1,000 세대 당
1987	175,661	14.2	481.3	422.5	1,090	17.3
1988	225,062	28.1	616.6	536.2	1,106	21.2
1989	255,787	13.7	700.8	603.6	962	23.1
1990	255,303	-0.2	699.5	596.6	752	22.5
1991	265,964	4.2	728.7	615.6	626	23.2
1992	257,194	-3.3	704.6	589	492	22.7
1993	260,921	1.4	714.9	592.2	416	19.4
1994	266,107	2	729.1	598.6	359	19.3
1995	248,865	-6.5	681.8	554.9	294	17.5
1996	265,052	6.5	726.2	570.8	277	18.1
1997	246,452	-7	675.2	525.6	237	16.3
1998	239,721	-2.7	656.8	510.1	229	15.8
1999	275,938	15.1	756	582.9	247	17.9
2000	290,481	5.3	795.8	605.5	241	18.4
2001	260,579	-10.3	713.9	542.6	202	16.2
2002	231,026	-11.3	632.9	476.2	147.6	14
2003	240,832	4.2	659.8	502.5	143.3	14.2
2004	220,755	-8.3	604.8	458	132.5	12.7
2005	214,171	-3	586.8	443.5	112.9	12
2006	213,745	-0.2	586.6	440.7	109.7	11.7
2007	211,662	-1	579.9	436.8	105.7	11.3
2008	215,822	2	591.3	444	105.8	11.4
2009	231,990	7.5	635.6	475.9	111.4	12
2010	226,878	-2.2	621.6	464.2	105.8	11.4
2011	221,711	-2.3	607.4	452.6	101.2	11.1
2012	223,656	0.9	612.8	447.3	99	11.1
2013	215,354	-3.7	590	428.8	93	10.5
2014	223,552	3.8	612.5	433.3	93.7	10.8
2015	232,035	3.8	635.7	458.4	93.7	12.4
2016	220,917	-4.7	603.6	434.9	92.1	11.7
2017	216,335	-2.1	592.7	420.5	82.2	10
2018	217,148	0.4	594.9	420.5	80.5	9.9
2019	229,600	5.7	629	444	83.5	10.2
2020	209,654	-8.7	572.8	404.9	74.2	9.1
2021	203,130	-3.1	556.5	392	70.7	8.7
2022	196,836	-3.1	539.3	381.3	67.2	8.3

1) '93년까지 가족수 기준, 이후 세대수 기준

2) 2000년부터 자동차 1만대당 사고 비고시 이륜차 포함, 2005년부터 건설기계, 농기계 포함



단위 : 건, 명, %

사망(명)						부상(명)					
	증감률	1일평균	인구 10만명 당	자동차 1만대 당	1,000 세대 당		증감률	1일평균	인구 10만명 당	자동차 1만대 당	1,000 세대 당
7,206	-6.4	19.7	17.3	45	0.7	222,701	15	610.1	535.7	1,382	21.9
11,563	60.5	31.7	27.5	57	1.1	287,739	29.2	788.3	685.5	1,414	27.1
12,603	9	34.5	29.7	47	1.1	325,896	13.3	892.9	769	1,225	29.4
12,325	-2.2	33.8	28.8	36	1.1	324,229	-0.5	888.3	757.7	955	28.5
13,429	9	36.8	31.1	32	1.2	331,610	2.3	908.5	767.5	781	28.9
11,640	-13.3	31.9	26.7	22	1	325,943	-1.7	893	746.5	623	28.7
10,402	-10.6	28.5	23.6	17	0.8	337,679	3.6	925.1	766.5	538	25.1
10,087	-3	27.6	22.7	14	0.7	350,892	3.9	961.3	789.4	474	25.5
10,323	2.3	28.3	23	12	0.7	331,747	-5.5	908.9	739.7	392	23.3
12,653	22.6	34.7	27.2	13	0.9	355,962	7.3	975.2	766.6	373	24.3
11,603	-8.3	31.8	24.7	11	0.8	343,159	-3.6	940.2	731.9	330	22.7
9,057	-21.9	24.8	19.3	9	0.6	340,564	-0.8	933.1	724.7	325	22.4
9,353	3.3	25.6	19.8	8	0.6	402,967	18.3	1,104.00	851.3	361	26.1
10,236	9.4	28	21.3	8	0.6	426,984	6	1,169.80	890	354	27.1
8,097	-20.9	22.2	16.9	6	0.5	386,539	-9.5	1,059.00	804.9	299	24
7,222	-10.8	19.8	14.9	4.6	0.4	348,149	-9.9	953.8	717.6	222.4	21.1
7,212	-0.1	19.8	15	4.3	0.4	376,503	8.1	1,031.50	785.6	224	22.2
6,563	-9	18	13.6	3.9	0.4	346,987	-7.8	950.6	719.9	208.2	20
6,376	-2.8	17.5	13.2	3.4	0.4	342,233	-1.4	937.6	708.6	180.5	19.2
6,327	-0.8	17.3	13	3.2	0.3	340,229	-0.6	932.1	701.5	174.6	18.6
6,166	-2.5	16.9	12.7	3.1	0.3	335,906	-1.3	920.3	693.2	167.8	18
5,870	-4.8	16.1	12.1	2.9	0.3	338,962	0.9	928.7	697.4	166.2	17.8
5,838	-0.5	16	12	2.8	0.3	361,875	6.8	991.4	742.4	173.7	18.8
5,505	-5.7	15.1	11.3	2.6	0.3	352,458	-2.6	965.6	721.1	164.3	17.7
5,229	-5	14.3	10.7	2.4	0.3	341,391	-3.1	935.3	696.9	155.8	17
5,392	3.1	14.8	10.8	2.4	0.3	344,565	0.9	944	689.1	152.5	17.1
5,092	-5.6	14	10.1	2.2	0.3	328,711	-4.6	900.6	654.6	142	16.1
4,762	-6.5	13	9.4	2	0.2	337,497	2.7	924.6	669.3	141.5	16.3
4,621	-3	12.7	9.1	1.9	0.3	350,400	3.8	960	692.3	141.5	18.7
4,292	-7.1	11.7	8.5	1.8	0.2	331,720	-5.3	906.3	653	138.3	17.5
4,185	-2.5	11.5	8.1	1.6	0.2	322,829	-2.7	884.5	627.6	122.6	14.9
3,781	-9.7	10.4	7.3	1.4	0.2	323,037	0.1	885	625.6	119.7	14.7
3,349	-11.4	9.2	6.5	1.2	0.2	341,712	5.8	936.2	660.8	124.2	15.2
3,081	-8	8.4	6	1.1	0.1	306,194	-10.4	836.6	591.3	108.4	13.3
2,916	-5.3	8	5.6	1	0.1	291,608	-4.8	798.9	562.7	101.5	12.4
2,735	-6.2	7.5	5.3	0.9	0.1	281,803	-3.4	772.1	545.8	96.2	11.9

## 16. 차종별 교통사고 현황

년	차종	계				승용차					승합차				
		계	남	여	불명	계	남	여	불명	구성비	계	남	여	불명	구성비
1987		175,661	-	-	-	-	-	-	-	39.4	30,759	-	-	-	17.5
1988		225,062	-	-	-	-	-	-	-	40.4	42,290	-	-	-	18.8
1989		255,787	-	-	-	-	-	-	-	43.5	46,044	-	-	-	18
1990		255,303	-	-	-	-	-	-	-	44.5	46,424	-	-	-	18.2
1991		265,964	-	-	-	-	-	-	-	46.7	44,802	-	-	-	16.8
1992		257,194	-	-	-	-	-	-	-	50.2	39,934	-	-	-	15.5
1993		260,921	-	-	-	-	-	-	-	54.1	34,559	-	-	-	13.2
1994		266,107	-	-	-	-	-	-	-	56.7	30,748	-	-	-	11.6
1995		248,865	-	-	-	-	-	-	-	58.3	26,515	-	-	-	10.7
1996		265,052	-	-	-	-	-	-	-	61.8	25,518	-	-	-	9.6
1997		246,452	-	-	-	-	-	-	-	62	23,842	-	-	-	9.7
1998		239,721	-	-	-	-	-	-	-	62.1	25,260	-	-	-	10.5
1999		275,938	-	-	-	-	-	-	-	61	30,311	-	-	-	11
2000		290,481	-	-	-	-	-	-	-	59.7	37,208	-	-	-	12.8
2001		260,579	-	-	-	-	-	-	-	59.1	35,553	-	-	-	13.6
2002		231,026	-	-	-	-	-	-	-	60.8	29,320	-	-	-	12.7
2003		240,832	-	-	-	-	-	-	-	62.2	27,677	-	-	-	11.5
2004		220,755	-	-	-	-	-	-	-	63.3	23,214	-	-	-	10.5
2005		214,171	-	-	-	-	-	-	-	64.8	21,505	-	-	-	10
2006		213,745	-	-	-	-	-	-	-	66.6	17,641	-	-	-	8.3
2007		211,662	-	-	-	-	-	-	-	67	15,872	-	-	-	7.5
2008		215,822	-	-	-	-	-	-	-	66.7	15,918	-	-	-	7.4
2009		231,990	-	-	-	-	-	-	-	67.3	16,921	-	-	-	7.3
2010		226,878	-	-	-	-	-	-	-	67.6	16,670	-	-	-	7.3
2011		221,711	-	-	-	-	-	-	-	67.6	16,236	-	-	-	7.3
2012		223,656	-	-	-	-	-	-	-	67.6	16,408	-	-	-	7.3
2013		215,354	-	-	-	-	-	-	-	67.1	15,545	-	-	-	7.2
2014		223,552	-	-	-	-	-	-	-	66.2	15,623	-	-	-	7
2015		232,035	-	-	-	-	-	-	-	66.4	15,405	-	-	-	6.6
2016		220,917	-	-	-	-	-	-	-	66.9	14,109	-	-	-	6.4
2017		216,335	-	-	-	-	-	-	-	66.1	13,426	-	-	-	6.2
2018		217,148	-	-	-	-	-	-	-	66.9	13,526	-	-	-	6.2
2019		229,600	-	-	-	-	-	-	-	65.9	14,221	-	-	-	6.2
2020		209,654	161,032	45,163	3,459	136,878	95,648	41,126	104	65.3	10,463	9,720	721	22	5.0
2021		203,130	153,975	46,216	2,939	132,440	90,244	42,073	123	65.2	9,923	9,214	694	15	4.9
2022		196,836	147,982	46,154	2,700	129,709	87,752	41,855	102	66	10,664	9,959	690	15	5.4

※ 이륜차: 사륜오토바이 포함임



단위 : 건, %

화물차					특수차					이륜차					기타				
계	남	여	불명	구성비	계	남	여	불명	구성비	계	남	여	불명	구성비	계	남	여	불명	구성비
44,226	-	-	-	25.2	1,071	-	-	-	0.6	17,282	-	-	-	9.8	13,079	-	-	-	7.4
60,982	-	-	-	27.1	1,569	-	-	-	0.7	18,849	-	-	-	8.4	10,376	-	-	-	4.6
66,281	-	-	-	25.9	1,350	-	-	-	0.5	19,465	-	-	-	7.6	11,487	-	-	-	4.5
63,731	-	-	-	25	1,324	-	-	-	0.5	17,124	-	-	-	6.7	12,979	-	-	-	5.1
62,960	-	-	-	23.7	1,427	-	-	-	0.5	18,857	-	-	-	7.1	13,691	-	-	-	5.1
58,230	-	-	-	22.6	1,445	-	-	-	0.6	16,998	-	-	-	6.6	11,484	-	-	-	4.5
59,131	-	-	-	22.7	1,311	-	-	-	0.5	14,585	-	-	-	5.6	10,059	-	-	-	3.9
58,482	-	-	-	22	1,507	-	-	-	0.6	14,124	-	-	-	5.3	10,330	-	-	-	3.9
53,121	-	-	-	21.3	1,387	-	-	-	0.6	12,708	-	-	-	5.1	10,116	-	-	-	4.1
51,778	-	-	-	19.5	1,371	-	-	-	0.5	11,692	-	-	-	4.4	10,946	-	-	-	4.1
46,370	-	-	-	18.8	1,605	-	-	-	0.7	10,790	-	-	-	4.4	10,936	-	-	-	4.4
43,077	-	-	-	18	1,285	-	-	-	0.5	9,917	-	-	-	4.1	11,197	-	-	-	4.7
53,596	-	-	-	19.4	1,566	-	-	-	0.6	10,085	-	-	-	3.7	12,120	-	-	-	4.4
55,769	-	-	-	19.2	1,541	-	-	-	0.5	10,419	-	-	-	3.6	12,268	-	-	-	4.2
49,604	-	-	-	19	1,477	-	-	-	0.6	8,396	-	-	-	3.2	11,419	-	-	-	4.4
43,645	-	-	-	18.9	1,422	-	-	-	0.6	6,842	-	-	-	3	9,298	-	-	-	4
44,340	-	-	-	18.4	1,748	-	-	-	0.7	7,058	-	-	-	2.9	10,265	-	-	-	4.3
38,837	-	-	-	17.6	1,523	-	-	-	0.7	6,635	-	-	-	3	10,871	-	-	-	4.9
35,102	-	-	-	16.4	1,291	-	-	-	0.6	5,596	-	-	-	2.6	11,862	-	-	-	5.5
33,690	-	-	-	15.8	1,148	-	-	-	0.5	7,588	-	-	-	3.6	11,255	-	-	-	5.3
31,578	-	-	-	14.9	1,137	-	-	-	0.5	8,959	-	-	-	4.2	12,310	-	-	-	5.8
30,366	-	-	-	14.1	1,125	-	-	-	0.5	10,629	-	-	-	4.9	13,800	-	-	-	6.4
31,308	-	-	-	13.5	1,081	-	-	-	0.5	11,522	-	-	-	5	15,057	-	-	-	6.5
30,281	-	-	-	13.3	1,035	-	-	-	0.5	10,950	-	-	-	4.8	14,546	-	-	-	6.4
29,143	-	-	-	13.1	980	-	-	-	0.4	10,170	-	-	-	4.6	15,318	-	-	-	6.9
29,011	-	-	-	13	999	-	-	-	0.4	10,415	-	-	-	4.7	15,632	-	-	-	7
27,650	-	-	-	12.8	865	-	-	-	0.4	10,433	-	-	-	4.8	16,405	-	-	-	7.6
28,250	-	-	-	12.6	879	-	-	-	0.4	11,758	-	-	-	5.3	18,972	-	-	-	8.5
29,128	-	-	-	12.6	898	-	-	-	0.4	12,654	-	-	-	5.5	19,855	-	-	-	8.6
26,576	-	-	-	12	951	-	-	-	0.4	13,076	-	-	-	5.9	18,513	-	-	-	8.4
27,341	-	-	-	12.6	1,054	-	-	-	0.5	14,084	-	-	-	6.5	17,389	-	-	-	8
27,562	-	-	-	12.7	1,178	-	-	-	0.5	15,365	-	-	-	7.1	14,279	-	-	-	6.6
28,788	-	-	-	12.5	1,223	-	-	-	0.5	18,785	-	-	-	8.2	15,218	-	-	-	6.6
27,063	26,135	912	16	12.9	1,177	1,175	2	0	0.6	18,584	17,814	747	23	8.9	15,489	10,540	1,655	3,294	7.4
26,081	25,149	916	16	12.8	1,228	1,222	5	1	0.6	18,624	17,855	715	54	9.2	14,834	10,291	1,813	2,730	7.3
24,233	23,391	832	10	12.3	1,148	1,142	6	0	0.6	16,198	15,392	738	68	8.2	14,884	10,346	2,033	2,505	7.6

## 17. 운전면허취득 경과년수별 교통사고 현황

년 \ 경력		계	5년 미만							
			소계		1년미만	1년 이상 2년 미만	2년 이상 3년 미만	3년 이상 4년 미만	4년 이상 5년 미만	
				구성비						
		1987	175,661	82,536	47	10,110	15,690	22,351	34,385	
		1988	225,062	113,701	50.5	26,805	23,026	22,664	18,551	22,655
		1989	255,787	137,267	53.7	35,765	32,455	24,602	22,209	22,236
		1990	255,303	137,611	53.9	37,454	31,134	24,878	19,050	25,095
		1991	265,964	150,326	56.5	37,464	32,960	30,791	22,888	26,223
		1992	257,194	151,765	59	38,002	35,378	30,306	23,328	24,751
		1993	260,921	155,789	59.7	32,248	32,173	34,319	26,027	31,022
		1994	266,107	158,583	59.6	29,160	33,521	31,307	30,911	33,684
		1995	248,865	138,407	55.6	21,938	28,378	31,849	25,979	30,263
		1996	265,052	139,425	52.6	20,134	27,494	31,725	28,873	31,199
		1997	246,452	116,742	47.4	14,955	22,256	24,238	26,531	28,762
		1998	239,721	98,864	41.2	14,915	18,446	19,883	19,828	25,792
		1999	275,938	109,201	39.6	20,883	18,580	18,706	19,413	31,619
		2000	290,481	120,635	41.5	25,236	21,263	26,047	18,335	29,754
		2001	260,579	103,395	39.7	21,223	18,683	24,310	15,328	23,851
		2002	231,026	89,683	38.8	19,411	18,578	20,149	15,617	15,928
		2003	240,832	85,450	35.5	15,819	16,135	18,997	11,694	22,805
		2004	220,755	71,783	32.5	10,698	14,163	12,554	11,717	22,651
		2005	214,171	50,583	23.6	9,955	7,567	11,216	11,019	10,826
		2006	213,745	51,696	24.2	9,720	8,937	8,246	7,820	16,973
		2007	211,662	46,069	21.8	9,368	8,455	7,973	5,729	14,544
		2008	215,822	40,825	18.9	9,935	7,662	7,417	6,215	9,596
		2009	231,990	42,482	18.3	11,332	8,536	7,161	7,892	7,561
		2010	226,878	41,457	18.3	10,890	8,346	7,810	6,849	7,562
		2011	221,711	38,753	17.5	10,245	7,878	7,223	7,031	6,376
		2012	223,656	39,633	17.7	10,809	7,792	7,162	6,783	7,087
		2013	215,354	36,336	16.9	8,555	8,103	6,766	6,399	6,513
		2014	223,552	36,476	16.3	8,373	6,963	7,955	6,766	6,419
		2015	232,035	37,715	16.3	8,998	6,855	6,776	8,215	6,871
		2016	220,917	33,652	15.2	8,412	6,238	5,461	5,960	7,581
		2017	216,335	24,163	11.2	5,852	5,067	4,585	4,120	4,539
		2018	217,148	24,453	11.3	5,301	4,828	5,080	4,805	4,439
		2019	229,600	25,039	10.9	5,566	4,473	4,815	5,074	5,111
		2020	209,654	23,556	11.2	5,547	4,288	4,136	4,432	5,153
		2021	203,130	21,232	10.5	5,082	4,153	3,851	3,746	4,400
2022	계	196,836	23,271	11.8	5,490	4,611	4,471	4,348	4,351	
	남	147,982	-	-	4,351	3,547	3,481	3,426	3,457	
	여	46,154	-	-	1,139	1,064	990	922	894	
	불명	2,700	-	-	-	-	-	-	-	-





단위 : 건, %

5년 이상 10년 미만	구성비	10년 이상		기 타	
			구성비		구성비
39,444	22.5	32,993	18.8	20,688	11.8
52,201	23.2	34,628	15.4	24,532	10.9
52,594	20.6	41,986	16.4	23,940	9.4
50,963	20	43,942	17.2	22,787	8.9
47,975	18	45,487	17.1	22,176	8.3
43,937	17.1	43,237	16.8	18,255	7.1
44,225	16.9	43,474	16.7	17,433	6.7
46,498	17.5	43,369	16.3	17,657	6.6
47,524	19.1	43,390	17.4	19,544	7.9
55,334	20.9	48,750	18.4	21,543	8.1
57,344	23.3	51,226	20.8	21,140	8.6
62,477	26.1	58,557	24.4	19,823	8.3
73,842	26.8	72,776	26.4	20,119	7.3
71,736	24.7	77,842	26.8	20,268	7
59,505	22.8	77,628	29.8	20,051	7.7
47,337	20.5	77,655	33.6	16,351	7.1
48,945	20.3	89,303	37.1	17,134	7.1
44,726	20.3	87,275	39.5	16,971	7.7
41,590	19.4	103,861	48.5	18,137	8.5
42,236	19.8	99,871	46.7	19,942	9.3
42,897	20.3	102,458	48.4	20,238	9.6
44,440	20.6	110,660	51.3	19,897	9.2
44,724	19.3	125,978	54.3	18,806	8.1
41,032	18.1	126,331	55.7	18,058	8
36,726	16.6	128,290	57.9	17,942	8.1
33,554	15	132,538	59.3	17,931	8
29,005	13.5	133,477	62	16,536	7.7
29,410	13.2	140,107	62.7	17,559	7.9
30,537	13.2	146,662	63.2	17,121	7.4
27,387	12.4	144,620	65.5	15,258	6.9
22,783	10.5	156,332	72.3	13,057	6
24,489	11.3	156,327	72	11,879	5.5
25,200	11	163,655	71.3	15,706	6.8
23,472	11.2	148,053	70.6	14,573	7
22,919	11.3	145,204	71.5	13,775	6.8
25,212	12.8	134,594	68.4	13,759	7.1
19,080	-	101,646	-	8,994	-
6,132	-	32,948	-	2,065	-
-	-	-	-	2,700	-

## 18. 가해운전자의 법규위반별, 연령층별 교통사고 현황

단위 : 건

법규위반	연령층	계		20세 이하	21~30세	31~40세	41~50세	51~60세	61~64세	65~70세	71세 이상	연령 불명
		구성비										
총 계		196,836	100	6,508	26,904	28,402	33,915	44,581	19,160	19,399	15,253	2,714
운전법규위반	소 계	196,821	100	6,508	26,903	28,401	33,909	44,579	19,158	19,398	15,251	2,714
	과로	5	0	0	2	0	0	2	0	1	0	0
	앞지르기방법위반	96	0	3	20	17	23	22	6	2	3	0
	앞지르기금지위반	312	0.2	11	41	54	49	67	30	35	25	0
	중앙선침범	7,710	3.9	281	1,042	1,021	1,188	1,742	729	843	802	62
	신호위반	22,850	11.6	1,036	3,645	3,275	3,733	4,892	2,144	2,185	1,742	198
	안전거리미확보	19,900	10.1	328	2,635	2,926	3,475	4,610	2,082	2,099	1,544	201
	일시정지위반	715	0.4	15	121	111	132	168	57	66	44	1
	부당한회전	1,441	0.7	74	171	166	218	346	158	163	137	8
	우선권양보불이행	5	0	1	1	0	2	0	1	0	0	0
	진로양보불이행	43	0	0	5	8	9	7	3	4	6	1
	안전운전불이행	111,307	56.5	3,720	15,094	16,524	19,364	25,123	10,610	10,670	8,332	1,870
	교차로운행방법위반	11,453	5.8	232	1,402	1,565	2,058	2,741	1,175	1,242	998	40
	보행자보호의무위반	7,050	3.6	211	788	915	1,376	1,665	733	751	487	124
	차로위반(진로변경)	2,764	1.4	38	317	364	455	689	286	319	264	32
	직진우회전진행방해	5,494	2.8	168	820	808	951	1,169	534	520	515	9
	철길건널목통과방법	3	0	0	0	2	0	0	0	0	1	0
	긴급차피양의무위반	1	0	0	0	1	0	0	0	0	0	0
	기타	5,672	2.9	390	799	644	876	1,336	610	498	351	168
정비불량		15	0	0	1	1	6	2	2	1	2	0
구성비		0	100	3.3	13.6	14.4	17.2	22.6	9.7	9.9	7.7	1.4

## 〈 과속사고 〉

법규위반 \ 연령층	계		20세 이하	21~30세	31~40세	41~50세	51~60세	61~64세	65~70세	71세 이상	연령 불명
	구성비										
2021년	1,550	0.8	105	471	317	224	239	77	79	37	1
2022년	1,215	0.6	63	367	196	170	222	78	79	40	0

※ 2020년까지는 사고에 가장 큰 영향을 미친 법규위반사항이 “과속”인 사고를 말하며, 2021년도부터는 차량의 “과속” 여부만을 판단하여 별도 관리함



## 19. 음주운전 교통사고 현황

단위 : 건, 명, %

음주정도		구분	사고(건)		사망(명)		부상(명)			
				구성비		구성비		중상	경상	부상신고
총 계		196,836	100	2,735	100	281,803	51,715	212,430	17,658	
음주운전	소 계	15,059	7.7	214	7.8	24,261	3,869	19,370	1,022	
	0.03% 이상 0.04% 이하	779	0.4	11	0.4	1,179	216	908	55	
	0.05% 이상 0.07% 이하	2,287	1.2	59	2.2	3,588	647	2,763	178	
	0.08% 이상 0.14% 이하	6,518	3.3	72	2.6	10,443	1,640	8,390	413	
	0.15% 이상 0.19% 이하	3,585	1.8	39	1.4	5,915	893	4,802	220	
	0.20% 이상 0.24% 이하	1,187	0.6	22	0.8	1,978	292	1,602	84	
	0.25% 이상 0.29% 이하	267	0.1	8	0.3	453	70	356	27	
	0.30% 이상 0.34% 이하	44	0.0	0	0.0	73	11	58	4	
	0.35% 이상	14	0.0	2	0.1	24	3	21	0	
	측정불응	378	0.2	1	0.0	608	97	470	41	
측정불능		7	0.0	3	0.1	7	2	5	0	
정상운전		181,770	92.3	2,518	92.1	257,535	47,844	193,055	16,636	

## 20. 시·도경찰청별 자전거 교통사고 현황

구분  지방청		가해자전거 운전						
		사고(건)				사망 (명)	부상 (명)	
		구성비	성별					
			남	여	불명			
계		5,393	100	4,072	1,215	106	91	5,856
서	울	1,673	31	1,154	480	39	8	1,860
부	산	195	3.6	163	26	6	4	206
대	구	405	7.5	316	81	8	3	447
인	천	120	2.2	95	21	4	1	136
광	주	132	2.4	100	30	2	4	138
대	전	109	2	89	16	4	1	119
울	산	111	2.1	103	6	2	4	122
세	종	39	0.7	28	11	0	0	49
경 기 남 부		1,078	20	830	223	25	15	1,166
경 기 북 부		395	7.3	302	84	9	8	431
강	원	60	1.1	44	16	0	4	65
충	북	179	3.3	156	22	1	5	192
충	남	90	1.7	76	14	0	6	93
전	북	101	1.9	76	25	0	10	101
전	남	153	2.8	119	34	0	4	160
경	북	257	4.8	194	59	4	7	267
경	남	227	4.2	175	50	2	5	233
제	주	69	1.3	52	17	0	2	71



단위 : 건, 명

피해자전거 운전			
사고(건)	구성비	사망(명)	부상(명)
7,877	100	105	8,142
1,455	18.5	6	1,551
303	3.8	5	306
714	9.1	4	748
266	3.4	7	269
210	2.7	6	206
281	3.6	3	285
171	2.2	2	179
112	1.4	1	117
1,511	19.2	13	1,578
602	7.6	6	634
210	2.7	4	211
286	3.6	6	289
223	2.8	6	221
274	3.5	10	271
216	2.7	4	221
506	6.4	11	510
455	5.8	10	458
82	1.0	1	88

## 21. 기상상태별·사고유형별 교통사고 현황

기상상태  사고유형			계				맑 음				흐 림			
			사고 (건)	사망 (명)	부상 (명)	중상(명)	사고 (건)	사망 (명)	부상 (명)	중상(명)	사고 (건)	사망 (명)	부상 (명)	중상(명)
총 계			196,836	2,735	281,803	51,715	177,785	2,317	254,427	46,640	6,018	162	8,443	1,639
차대 사람	소 계		37,285	901	38,362	13,626	33,472	739	34,461	12,193	1,209	66	1,210	425
	횡 단 중		13,224	432	13,578	5,909	11,638	359	11,949	5,213	453	30	453	191
	차 도 통 행 중		4,401	148	4,406	1,617	3,954	118	3,970	1,444	168	14	164	62
	길 가 장 자 리 구 역 통 행 중		2,100	41	2,135	584	1,913	34	1,945	527	77	3	77	22
	보 도 통 행 중		2,589	24	2,726	822	2,352	20	2,468	749	71	1	80	20
	기 타		14,971	256	15,517	4,694	13,615	208	14,129	4,260	440	18	436	130
차대 차	소 계		151,676	1,171	234,722	34,954	137,432	1,018	212,389	31,698	4,502	62	6,875	1,094
	충 돌		76,557	590	116,156	18,772	70,108	511	106,125	17,183	2,279	37	3,427	570
	추 돌		31,204	329	55,193	6,632	27,788	284	49,255	5,932	1,044	17	1,783	232
	기 타		43,915	252	63,373	9,550	39,536	223	57,009	8,583	1,179	8	1,665	292
차량 단독	소 계		7,871	660	8,714	3,133	6,877	557	7,572	2,747	307	34	358	120
	전 도 / 전 복		1,103	99	1,160	450	951	86	993	399	58	4	64	16
	충 돌		2,732	326	3,215	1,249	2,294	274	2,669	1,053	138	18	178	67
	이탈	추 락	360	81	389	201	313	67	348	186	17	5	12	4
		기타이탈	165	20	195	73	141	17	163	57	6	0	7	3
	기 타		3,511	134	3,755	1,160	3,178	113	3,399	1,052	88	7	97	30
철 길 건 널 목			4	3	5	2	4	3	5	2	0	0	0	0



단위 : 건, 명

비				안개				눈				기타			
사고	사망	부상	중상(명)	사고	사망	부상	중상(명)	사고	사망	부상	중상(명)	사고	사망	부상	중상(명)
9,493	194	13,735	2,626	144	9	204	58	1,115	21	1,767	251	2,281	32	3,227	501
1,942	73	2,008	806	20	4	21	9	181	9	180	61	461	10	482	132
927	33	966	432	9	2	9	5	72	5	70	24	125	3	131	44
223	13	218	91	4	1	3	1	16	2	14	6	36	0	37	13
83	4	84	26	1	0	2	0	10	0	10	5	16	0	17	4
122	3	126	41	1	0	2	1	11	0	12	5	32	0	38	6
587	20	614	216	5	1	5	2	72	2	74	21	252	7	259	65
7,083	75	11,190	1,630	105	2	162	40	857	2	1,490	160	1,697	12	2,616	332
3,305	38	5,212	830	44	0	63	11	312	1	543	71	509	3	786	107
1,696	18	2,954	348	39	2	58	14	300	1	565	41	337	7	578	65
2,082	19	3,024	452	22	0	41	15	245	0	382	48	851	2	1,252	160
468	46	537	190	19	3	21	9	77	10	97	30	123	10	129	37
68	5	71	25	3	0	5	1	11	2	13	4	12	2	14	5
228	24	288	99	10	2	8	5	34	6	42	16	28	2	30	9
19	6	18	7	1	1	1	1	6	1	6	3	4	1	4	0
12	3	15	12	1	0	1	1	3	0	6	0	2	0	3	0
141	8	145	47	4	0	6	1	23	1	30	7	77	5	78	23
0	0	0	0	0	0	0	0	0	0	0	0	0	0	0	0

## 22. 사고유형별·도로형태별 교통사고 현황

사고유형 \ 도로형태		계		교 차 로				
			구성비		구성비	교차로 내	교차로 횡단보도	교차로 부근
총 계		196,836	100	95,354	100	56,255	7,425	31,674
차대사람	소 계	37,285	18.9	14,867	15.6	5,563	5,135	4,169
	횡 단 중	13,224	6.7	8,283	8.7	2,615	4,130	1,538
	차 도 통 행 중	4,401	2.2	1,489	1.6	841	55	593
	길 가 장 자 리 구 역 통 행 중	2,100	1.1	459	0.5	178	8	273
	보 도 통 행 중	2,589	1.3	779	0.8	185	360	234
	기 타	14,971	7.6	3,857	4	1,744	582	1,531
차대차	소 계	151,676	77.1	78,856	82.7	49,964	2,252	26,640
	충 돌	76,557	38.9	44,873	47	32,373	1,336	11,164
	추 돌	31,204	15.9	12,208	12.8	3,300	163	8,745
	기 타	43,915	22.3	21,775	22.8	14,291	753	6,731
차량단독	소 계	7,871	4.0	1,631	1.7	728	38	865
	전 도 / 전 복	1,103	0.6	247	0.3	114	10	123
	충 돌	2,732	1.4	588	0.6	291	5	292
	이 탈	추 락	360	0.2	38	0	13	25
		기타 이탈	165	0.1	26	0	13	12
	기 타	3,511	1.8	732	0.8	297	22	413
철 길 건 널 목		4	0.0	0	0.0	0	0	0
구 성 비			100		48.4	28.6	3.8	16.1





단위 : 건, %

	단 일 로						주차장	철길 건널목	기타/불명
	구성비	터널안	교량위	고가도로위	지하도로내	기타 단일로			
86,811	100	767	1,449	722	3,027	80,846	1,432	140	13,235
17,825	20.5	19	78	22	545	17,161	512	40	4,081
4,311	5	10	20	4	149	4,128	29	3	601
2,636	3	3	15	7	137	2,474	42	2	234
1,497	1.7	1	9	0	79	1,408	19	3	125
1,171	1.3	0	6	3	54	1,108	18	1	621
8,210	9.5	5	28	8	126	8,043	404	31	2,500
63,466	73.1	695	1,279	647	2,244	58,601	881	83	8,473
28,272	32.6	154	573	301	1,314	25,930	553	32	2,859
17,206	19.8	412	488	226	650	15,430	84	21	1,706
17,988	20.7	129	218	120	280	17,241	244	30	3,908
5,520	6.4	53	92	53	238	5,084	39	13	681
760	0.9	13	17	12	48	670	2	1	94
1,961	2.3	28	37	29	118	1,749	18	3	165
284	0.3	0	13	1	17	253	2	1	36
129	0.1	0	4	1	7	117	1	0	9
2,386	2.7	12	21	10	48	2,295	16	8	377
0	0	0	0	0	0	0	0	4	0
	44.1	0.4	0.7	0.4	1.5	41.1	0.7	0.1	6.8

## 23. 사고유형별·도로선형별 교통사고 현황

사고유형 \ 도로선형		계		곡선·곡각		
		계	구성비	좌		
				오르막	내리막	평지
총 계		196,836	100	1,081	1,094	4,217
차대사람	소 계	37,285	18.9	190	156	588
	횡단중	13,224	6.7	61	58	240
	차도통행중	4,401	2.2	33	17	87
	길가장자리구역중	2,100	1.1	10	12	32
	보도통행중	2,589	1.3	16	9	28
	기타	14,971	7.6	70	60	201
차대차	소 계	151,676	77.1	778	721	3,247
	충돌	76,557	38.9	454	390	1,910
	추돌	31,204	15.9	110	118	481
	기타	43,915	22.3	214	213	856
차량단독	소 계	7,871	4.0	112	217	382
	전도 / 전복	1,103	0.6	22	38	53
	충돌	2,732	1.4	56	108	195
	이탈	추락	360	7	23	25
		기타이탈	165	7	5	19
	기타	3,511	1.8	20	43	90
철길건널목		4	0.0	1	0	0



단위 : 건, %

곡선·곡각			직선			기타/불명
우			오르막	내리막	평지	
오르막	내리막	평지				
1,320	1,307	3,973	8,444	9,558	162,167	3,675
179	142	576	1,625	1,708	31,006	1,115
81	44	279	620	591	11,108	142
16	10	53	193	240	3,708	44
9	9	26	85	99	1,799	19
9	9	29	82	120	2,128	159
64	70	189	645	658	12,263	751
1,007	963	3,018	6,461	7,261	125,829	2,391
546	530	1,794	3,284	3,280	63,580	789
176	178	483	1,444	1,960	25,961	293
285	255	741	1,733	2,021	36,288	1,309
134	202	379	358	589	5,330	168
19	46	62	56	106	674	27
69	76	164	129	183	1,722	30
8	26	27	20	39	174	11
7	11	12	6	11	84	3
31	43	114	147	250	2,676	97
0	0	0	0	0	2	1

## 24. 대형 교통사고 현황

단위 : 건, 명, %

지방청	구분	사고(건)					사망(명)			부상(명)	
		계	남	여	구성비	증감률		구성비	증감률		중상자
총 계		32	44	6	100	18.5	15	100	-70.6	761	98
서울		0	0	0	0.0	-100	0	0	-100	0	0
부산		2	2	0	6.3	100	0	0	0.0	44	0
대구		2	2	0	6.3	100	0	0	0.0	51	7
인천		1	1	0	3.1	0.0	0	0	0.0	24	1
광주		1	1	0	3.1	0.0	3	20	0.0	2	1
대전		0	0	0	0.0	0.0	0	0	0.0	0	0
울산		0	0	0	0.0	0.0	0	0	0.0	0	0
세종		0	0	0	0.0	0.0	0	0	0.0	0	0
경기 남부		17	14	3	53.1	142.9	3	20	0.0	469	46
경기 북부		0	0	0	0.0	-100	0	0	0.0	0	0
강원		3	3	0	9.4	50	3	20	-50	54	1
충북		0	0	0	0.0	0.0	0	0	0.0	0	0
충남		2	2	0	6.3	-50	0	0	-100	52	21
전북		0	0	0	0.0	-100	0	0	-100	0	0
전남		1	0	1	3.1	-66.7	0	0	-100	21	6
경북		2	2	0	6.3	100	3	20	0.0	40	11
경남		0	0	0	0.0	-100	0	0	-100	0	0
제주		1	1	0	3.1	0.0	3	20	0.0	4	4
고속		18	16	2	56.3	350	3	20	-57.1	484	59



## 25. 8대광역시 시·도경찰청별 교통사고 현황

단위 : 건, 명, %

지역 \ 구분		사고(건)					사망(명)			부상(명)	
		구성비	성별			구성비	치사율		중상자		
			남	여	불명						
총 계		196,836	100	147,982	46,154	2,700	2,735	100	1.4	281,803	55,905
8 대 도 시	소 계	82,118	41.7	62,474	18,167	1,477	659	24.1	0.8	113,745	20,804
	서울	33,520	17.0	26,178	6,646	696	219	8	0.7	44,936	8,130
	부산	11,133	5.7	8,713	2,297	123	119	4.4	1.1	15,335	3,631
	대구	10,977	5.6	7,935	2,810	232	66	2.4	0.6	15,453	2,911
	인천	8,093	4.1	6,168	1,709	216	104	3.8	1.3	11,243	1,913
	광주	7,076	3.6	5,195	1,790	91	57	2.1	0.8	10,640	1,175
	대전	6,769	3.4	4,960	1,740	69	47	1.7	0.7	9,719	1,551
	울산	3,623	1.8	2,709	889	25	30	1.1	0.8	5,098	1,222
	세종	927	0.5	616	286	25	17	0.6	1.8	1,321	271
기 타 지 역		114,718	58.3	85,508	27,987	1,223	2,076	75.9	1.8	168,058	35,101

## 26. 고속도로순찰대 지구대별 교통사고 현황

지구대 구분	사고건수						
	계	남	여	불명	구성비	증감율	1Km당
계	4,860	3,999	738	123	100	-0.5	1.0
1	1,396	1,145	208	43	28.7	10.5	2.8
2	306	271	32	3	6.3	-7.0	0.6
3	494	413	74	7	10.2	-7.1	0.6
5	158	137	19	2	3.3	13.7	0.3
6	130	109	19	2	2.7	5.7	0.3
7	227	176	47	4	4.7	20.1	0.5
8	358	300	47	11	7.4	12.6	1.0
9	17	16	1		0.3	-59.5	0.1
10	201	169	28	4	4.1	-25.3	0.5
11	727	593	106	28	15	-3.7	3.4
12	53	45	5	3	1.1	17.8	0.3
13	793	625	152	16	16.3	-9.8	2.4



단위 : 건, 명, %

	사망자			부상자			대형사고		
	구성비	증감율		중상	경상	부상	사고(건)	사망(명)	부상(명)
184	100	-3.7	10,315	1,468	7,994	853	18	3	484
44	23.9	33.3	3,164	330	2,431	403	13	3	359
11	6	-57.7	734	128	564	42	2	0	52
32	17.4	-3.0	1,062	257	743	62	0	0	0
14	7.6	366.7	297	40	256	1	0	0	0
9	4.9	12.5	232	49	173	10	0	0	0
8	4.3	-11.1	690	83	518	89	2	0	53
9	4.9	-25.0	718	110	506	102	1	0	20
5	2.7	-16.7	46	15	31	0	0	0	0
19	10.3	-20.8	419	70	343	6	0	0	0
13	7.1	-18.8	1,265	157	1,049	59	0	0	0
6	3.3	-14.3	112	26	86	0	0	0	0
14	7.6	0.0	1,576	203	1,294	79	0	0	0

## 27. 고속도로 노선별 교통사고 현황

단위 : 건, 명, %

노선	구분	사고(건)			사망(명)		부상(명)			
		구성비	1km당		구성비		중상	경상	부상 신고	
계		4,860	100	1.0	184	100	10,315	1,468	7,994	853
경부	부	887	18.3	2.1	16	8.7	2,184	267	1,697	220
남해	해	137	2.8	0.5	4	2.2	245	47	181	17
무안광주·광주대구	구	35	0.7	0.2	3	1.6	76	17	57	2
함양울산	산	3	0.1	0.1	1	0.5	4	0	4	0
서해안	안	333	6.9	1.0	19	10.3	647	104	501	42
울산	산	3	0.1	0.2	0	0.0	6	1	5	0
평택파주	주	124	2.6	0.9	2	1.1	208	21	177	10
새만금포항	항	33	0.7	0.3	3	1.6	70	8	57	5
호남·논산천안	안	167	3.4	0.6	12	6.5	399	46	328	25
순천완주	주	17	0.3	0.1	2	1.1	48	10	38	0
세종포천	천	59	1.2	1.2	2	1.1	134	19	104	11
서산영덕	덕	58	1.2	0.2	6	3.3	175	51	122	2
아산청주	주	1	0	0.1	1	0.5	1	1	0	0
통영대전·충부	부	178	3.7	0.5	10	5.4	381	70	290	21
제2충부	부	46	0.9	1.5	1	0.5	95	6	81	8
평택제천	천	77	1.6	0.6	8	4.3	142	24	109	9
충부내륙	륙	186	3.8	0.6	18	9.8	431	105	296	30
영동	동	408	8.4	1.7	21	11.4	930	113	666	151
광주원주	주	55	1.1	1.0	1	0.5	156	25	128	3
충양	양	220	4.5	0.6	11	6.0	473	83	359	31
서울양양	양	196	4	1.3	3	1.6	618	59	491	68
동해	해	71	1.5	0.3	5	2.7	134	20	92	22
수도권제1순환	환	809	16.6	6.3	10	5.4	1,351	140	1,149	62
남해제1지선	선	13	0.3	0.8	0	0.0	18	3	15	0
남해제2지선	선	46	0.9	2.3	4	2.2	99	13	63	23
남해제3지선	선	6	0.1	0.4	0	0.0	12	2	9	1
제2경인	인	116	2.4	1.7	4	2.2	220	35	162	23
경인	인	124	2.6	9.5	1	0.5	210	22	183	5
인천국제공항	항	35	0.7	1.0	1	0.5	71	12	53	6
서천공주	주	6	0.1	0.1	0	0.0	9	2	6	1
평택시흥	흥	67	1.4	1.7	4	2.2	135	21	109	5
오산화성·용인서울	울	41	0.8	1.6	0	0.0	88	10	69	9
새만금포항지선	선	1	0	0.0	0	0.0	2	0	2	0
호남지선	선	41	0.8	0.8	2	1.1	72	10	56	6
고창담양	양	6	0.1	0.1	0	0.0	11	4	7	0
대전남부순환	환	9	0.2	0.7	1	0.5	15	4	11	0
상주영천	천	39	0.8	0.4	3	1.6	84	30	52	2
수도권제2순환	환	105	2.2	1.2	2	1.1	174	34	126	14
충부내륙지선	선	40	0.8	1.3	0	0.0	67	13	52	2
충양지선	선	29	0.6	1.7	1	0.5	56	9	38	9
부산외곽순환	환	33	0.7	0.7	2	1.1	64	7	49	8





## 28. 고속도로 도로구역별 교통사고 현황

단위 : 건, 명, %

구역 \ 구분	사고(건)					사망(명)		부상(명)			
	구성비	성별			구성비	중상	경상	부상 신고			
		남	여	불명							
계	4,860	100	3,999	738	123	184	100	10,315	1,468	7,994	853
고속도로 주행차로	3,300	67.9	2,739	470	91	124	67.4	7,098	1031	5,503	564
고속도로 앞지르기차로	515	10.6	428	79	8	26	14.1	1,438	228	1,077	133
고속도로 오르막차로	11	0.2	9	2	0	3	1.6	20	4	13	3
고속도로 가속·감속차로	58	1.2	49	8	1	3	1.6	106	12	86	8
고속도로 유입·유출로	283	5.8	235	41	7	8	4.3	497	63	406	28
고속도로 톨게이트 부근	397	8.2	303	88	6	6	3.3	603	56	506	41
고속도로 간이정류장	5	0.1	4	1	0	0	0.0	16	1	4	11
고속도로 휴게소	154	3.2	119	31	4	2	1.1	255	37	202	16
고속도로 갓길	30	0.6	26	2	2	3	1.6	47	12	31	4
고속도로 졸음쉼터	22	0.5	17	5	0	0	0.0	38	3	33	2
고속도로 기타	85	1.7	70	11	4	9	4.9	197	21	133	43

## 29. 뺑소니 교통사고 현황

단위 : 건, 명, %

사·도		구분	사고(건)						검거(건)		사망 (명)	부상 (명)	
			계	성별			구성비	전체사고에 대한 점유율		검거율			
				남	여	불명							
계			6,778	5,502	984	292	100	3.4	6,009	88.7	71	9,544	
서	울		793	659	100	34	11.7	2.4	682	86.0	4	1,112	
부	산		439	361	67	11	6.5	3.9	416	94.8	2	601	
대	구		456	358	89	9	6.7	4.2	433	95.0	0	647	
인	천		747	579	101	67	11.0	9.2	665	89.0	4	1,004	
광	주		294	240	51	3	4.3	4.2	279	94.9	3	404	
대	전		171	149	22	0	2.5	2.5	164	95.9	2	247	
울	산		129	104	24	1	1.9	3.6	124	96.1	1	170	
세	종		28	23	5	0	0.4	3.0	24	85.7	0	38	
경	기	남	부	1,447	1,184	196	67	21.3	3.6	1,239	85.6	11	2,061
경	기	북	부	357	281	57	19	5.3	2.8	311	87.1	5	544
강	원			151	121	26	4	2.2	2.4	140	92.7	0	236
충	북			154	122	25	7	2.3	2.0	123	79.9	5	243
충	남			335	269	34	32	4.9	4.1	268	80.0	9	480
전	북			179	150	15	14	2.6	3.2	134	74.9	7	264
전	남			293	231	51	11	4.3	3.5	260	88.7	4	401
경	북			419	335	76	8	6.2	3.8	391	93.3	5	568
경	남			309	264	40	5	4.6	3.0	285	92.2	8	407
제	주			77	72	5	0	1.1	1.9	71	92.2	1	117
고	속			326	261	27	38	4.8	6.7	239	73.3	2	580



### 30. 연도별 자동차 단속 및 처리

단위 : 건

연도별	구분	총단속	통고처분	즉심	형사입건	무인단속실적
1987		1,316,658	1,287,129	10,180	19,349	-
1988		3,438,148	3,396,220	14,050	27,878	-
1989		6,066,617	6,004,024	16,633	45,960	-
1990		7,341,842	7,220,218	15,573	106,051	-
1991		9,727,470	9,550,472	46,949	130,049	-
1992		8,824,054	8,620,386	59,914	143,754	-
1993		10,764,406	10,547,244	50,448	166,714	-
1994		9,916,454	9,702,312	35,417	178,725	-
1995		8,544,615	8,318,639	16,679	209,297	-
1996		9,547,011	9,284,295	12,087	250,629	-
1997		12,549,454	11,415,101	772,587	361,766	-
1998		10,669,998	9,434,115	793,735	442,148	-
1999		6,738,279	5,747,280	653,086	337,913	-
2000		11,165,768	4,823,513	642,117	412,766	5,287,372
2001		17,029,538	5,867,939	1,359	589,961	10,570,279
2002		16,770,138	6,165,689	983	619,221	9,984,245
2003		12,790,534	4,226,749	661	636,939	7,926,185
2004		18,167,581	5,058,547	1,159	673,564	12,434,311
2005		16,224,740	3,694,160	1,184	519,106	12,010,290
2006		12,788,314	2,297,020	333	466,093	10,024,868
2007		15,384,325	3,430,608	31	561,905	11,391,781
2008		14,069,005	3,018,153	32	647,240	10,403,580
2009		13,845,275	2,670,131	31	462,692	10,712,421
2010		13,482,309	3,120,942	32	394,885	9,966,450
2011		11,153,765	1,766,542	22	334,010	9,053,191
2012		11,387,088	1,428,386	2	304,959	9,653,741
2013		12,499,256	2,637,319	10	335,005	9,526,922
2014		13,872,901	3,378,275	14	316,091	10,178,521
2015		14,851,129	4,425,423	10	314,885	10,110,811
2016		14,934,288	5,063,421	3	320,495	9,550,369
2017		17,459,027	3,743,635	3	281,235	13,434,154
2018		15,984,584	2,053,397	49	216,009	13,715,129
2019		16,492,816	2,190,888	242	184,535	14,117,151
2020		16,120,914	1,742,549	240	164,365	14,213,760
2021		17,913,306	1,734,545	201	168,967	16,009,593
2022		22,362,563	1,728,201	197	207,026	20,427,139

## 31. 교통법규 위반자 처리상황(운전자)(3-1)

법규별 시도청별	총계	통 고 처 분 상 황					
		소계	신호·지시 5조	통행금지제한 위반 6조①②④항	혼잡완화조치 7조	중앙선침범 13조③항	통행구분 13조①②⑤항
계	22,362,563	1,728,201	273,519	15,573	1,794	59,411	32,276
서울	2,638,775	420,353	70,499	3,916	516	11,981	10,326
부산	1,119,090	152,062	32,296	459	3	3,421	2,141
대구	1,132,507	60,191	4,567	768	5	1,349	1,272
인천	1,521,803	180,636	53,678	7,266	3	14,622	3,910
광주	688,553	73,881	6,866	181	835	5,278	658
대전	741,512	25,512	3,393	41	0	1,066	541
울산	669,068	31,775	10,385	137	4	2,108	485
세종	165,654	4,090	260	10	0	87	164
경기 남부	3,045,158	306,047	38,775	1,234	388	6,629	7,097
경기 북부	1,243,856	105,740	17,268	460	25	2,213	2,028
강원	1,035,558	38,790	2,398	51	1	1,081	290
충북	851,787	49,263	7,854	130	0	1,640	678
충남	1,600,787	53,842	4,582	315	1	1,464	702
전북	1,058,470	30,956	2,555	54	0	376	353
전남	1,361,976	36,655	4,144	82	10	923	293
경북	1,781,252	87,934	7,553	289	1	2,870	490
경남	1,405,571	60,220	5,775	158	2	2,071	607
제주	301,186	10,254	671	22	0	232	241

구 분		통 고 처 분 상 황							
		지정차로통행 14조②③⑤항	일반도로 버스전용차로 15조③항	속도위반 60km/h초과 17조③항	속도위반 41~60km/h 17조③항	속도위반 21~40km/h 17조③항	속도위반 20km/h이하 17조③항	속도위반 (최저속도) 17조③항	횡단유턴후진 18조
총 계		90,892	3,743	592	2,492	2,964	4,052	152	22,876
서울		35,165	3,203	5	16	60	35	34	4,237
부산		7,569	64	3	17	89	424	20	830
대구		2,309	2	2	2	29	9	0	1,363
인천		7,892	61	165	770	273	189	5	2,147
광주		853	1	1	4	4	2	0	1,682
대전		1,094	84	1	1	20	11	0	359
울산		1,109	4	0	1	16	5	1	283
세종		587	30	0	0	2	1	0	50
경기 남부		18,081	173	35	86	116	177	3	5,768
경기 북부		5,837	86	7	34	238	1,197	0	1,201
강원		2,063	0	357	1,503	1,901	193	41	502
충북		1,830	21	0	4	18	15	1	1,430
충남		1,632	4	4	7	22	325	9	542
전북		704	5	4	16	54	588	5	335
전남		689	1	1	9	35	728	4	389
경북		1,370	1	6	15	63	144	1	1,102
경남		1,992	3	0	7	19	6	28	504
제주		116	0	1	0	5	3	0	152



단위 : 건

통 고 처 분 상 황						
일반도로안전거리 미확보 19조①항	고속도로 전용도로 안전거리 미확보 19조①항	진로변경방법 19조③항	급제동 금지 19조④항	앞지르기방법 위반 21조 60조②항	앞지르기 방해금지 21조④항	앞지르기 금지시기 22조①②항
4,021	1,308	30,110	485	1,003	16	51
572	90	6,023	81	220	4	8
197	69	2,159	27	32	6	1
222	33	1,969	30	22	0	1
71	50	1,663	30	35	0	0
244	25	1,026	10	4	0	0
162	10	1,015	11	16	0	1
126	12	369	20	12	0	1
33	1	196	2	4	0	0
821	106	7,478	134	161	2	18
197	117	1,540	45	68	0	2
274	411	713	9	115	0	10
236	33	1,279	15	24	2	1
85	27	704	13	54	0	0
68	23	584	5	12	0	0
175	35	538	9	18	0	0
213	250	1,154	24	159	1	1
196	15	1,367	19	31	1	3
129	1	333	1	16	0	4

통 고 처 분 상 황						
앞지르기 금지장소 22조③항	끼어들기 금지 23조	철길건널목 통과방법 24조	교차로 통행방법 25조	교차로 양보운전 위반 26조	횡단보도보행자 횡단방해 27조①②항	보행자통행방해 보호 불이행 27조③④⑤항
532	142,303	3	84,615	4,842	19,327	3,179
55	67,570	1	19,896	418	7,382	593
19	12,194	0	7,670	157	796	251
13	6,621	0	3,092	254	1,565	366
12	11,682	0	7,735	38	2,258	526
4	5,116	0	5,807	112	1,073	225
4	1,027	0	2,798	87	146	26
3	464	0	1,799	116	319	29
2	109	0	420	40	28	10
120	16,108	0	13,822	806	3,593	749
24	11,833	0	6,525	118	380	39
53	170	0	1,416	329	151	29
29	1,538	0	3,401	338	109	14
28	570	0	1,333	242	242	30
43	687	0	1,478	275	137	91
16	220	1	1,468	424	88	22
67	3,441	1	2,794	494	411	85
37	2,738	0	2,776	277	242	38
3	215	0	385	317	407	56

## 31. 교통법규 위반자 처리상황(운전자)(3-2)

구 분		통 고 처 분 상 황								
		보행자전용 도로통행 28조②③항	긴급자동차에 대한 피양등 29조④⑤항	서행의무 31조①항	일시정지 31조②항	정차, 주차금지 32조	주차금지 33조	정차·주차방 법의 시간의 제한 34조	정차·주차위반의 대한 조치불응 35조	등화점등, 조작 불이행 37조
총 계		890	3	1,574	7,943	10,938	359	249	11	16,202
서울		241	1	695	1,560	4,971	109	58	2	6,169
부산		26	0	19	113	777	33	10	1	939
대구		10	0	15	127	275	11	13	1	295
인천		115	0	9	211	502	18	19	1	1,581
광주		7	0	90	1,268	142	21	20	1	1,242
대전		6	0	9	71	253	9	6	1	106
울산		21	0	7	11	82	6	1	0	48
세종		0	0	0	19	26	0	1	0	33
경기 남부		393	1	310	1,178	2,005	75	30	2	2,771
경기 북부		9	0	24	227	539	9	8	0	1,057
강원		3	0	13	124	187	9	8	0	363
충북		21	0	217	77	225	8	15	1	256
충남		4	1	12	28	197	7	9	0	126
전북		3	0	13	2,556	97	4	4	0	272
전남		8	0	40	79	127	9	16	0	176
경북		13	0	53	123	170	16	19	0	231
경남		7	0	3	106	323	14	9	0	521
제주		3	0	45	65	40	1	3	1	16

구 분		통 고 처 분 상 황								
		재차신호조작 불이행 38조1항	승차인원초과 39조 ①③⑤⑥항	적재제한 적재물추락방지 39조①④⑥항	안전운전의무 불이행(난폭운전) 48조1항	어린이 맴인보호 49조①항2호	썬팅등불법 부착물장치 49조①항3호4호	노상시비 다툼 으로 교통방해 49조①항5호	운전석이탈시 안전확보 49조①항6호	승차자의 안전조치 49조①항7호
총 계		68,463	1,327	6,651	78,173	3	30,454	437	158	956
서울		12,410	246	461	13,634	1	13,534	88	22	295
부산		6,726	86	1,027	3,997	0	1,856	24	9	57
대구		3,571	62	86	4,137	0	546	22	8	78
인천		5,388	75	779	2,549	0	1,090	32	7	32
광주		2,212	31	34	2,711	2	1,815	12	46	50
대전		1,390	33	13	2,834	0	77	11	3	23
울산		401	27	171	1,185	0	71	1	2	13
세종		302	2	14	294	0	5	0	1	3
경 기 남 부		17,230	321	1,028	19,525	0	5,697	109	24	203
경 기 북 부		6,099	105	281	3,442	0	3,964	35	4	25
강 원		1,185	69	375	2,608	0	20	20	3	30
충 북		2,253	36	393	2,973	0	147	15	4	34
충 남		1,410	50	364	2,806	0	32	25	4	11
전 북		1,614	35	281	2,314	0	98	6	0	24
전 남		1,036	30	401	3,221	0	19	5	9	20
경 북		2,453	50	443	4,835	0	1,106	17	4	26
경 남		2,580	51	486	3,819	0	376	14	5	20
제 주		203	18	14	1,289	0	1	1	3	12



단위 : 건

## 통 고 처 분 상 황

급발진, 엔진공회전, 경음기 연속사용 49조①항8호	차내충등 소란행위 49조①항9호	휴대폰 사용금지 49조①항10호	운전중 영상표시 장치(조작) 49조①항11호	안전띠미착용 50조①항 67조①항	이륜차안전 장구미착용 50조③항	택시합승승차거부 부당요금 50조⑥항	어린이통학버스 특별보호 51조
564	16	10,109	407	270,011	132,739	10	12
136	0	1,762	91	19,272	46,743	1	1
27	0	1,004	23	29,416	17,242	1	1
24	0	495	8	7,292	8,492	1	0
32	0	1,119	25	23,711	5,487	1	4
12	0	391	1	17,660	7,194	1	0
16	0	66	3	949	1,963	0	0
5	0	363	17	6,980	1,744	1	0
2	0	17	1	149	261	0	0
100	0	2,076	101	35,003	17,207	0	2
33	1	309	16	16,265	5,608	0	1
14	7	530	59	9,066	742	0	0
19	2	185	9	9,442	2,211	0	0
84	2	550	2	16,069	3,999	0	0
9	1	85	11	9,066	1,305	1	0
11	1	154	1	14,611	1,829	0	0
16	1	344	32	36,685	5,236	3	0
23	1	624	7	16,636	4,384	0	0
1	0	35	0	1,739	1,092	0	3

## 통 고 처 분 상 황

어린이통학버스 운전자의 의무 53조①②항	고속도로 지정차로 통행 60조①항	고속도로 갓길통행 60조①항	고속도로 버스 전용차로통행 61조②항	고속도로전용 차로횡단, 유턴, 후진 62조	고속도로전용 도로 정차주차 금지 64조	고속도로 진입시 우선순위 65조	고속도로전용 도로 고장등의 조치 66조	물건을 던지거나 발사하는 행위 68조③항4호5호	교통안전 교육미칠 73조②항	기타
55	55,727	1,278	13,932	86	1,450	8	49	4,487	4,553	205,786
4	371	260	46	6	225	2	5	811	646	52,568
0	11,251	12	4	5	24	0	33	286	236	5,883
0	70	29	3	4	6	0	0	235	208	8,202
38	9,080	82	6	7	51	0	1	472	248	12,783
5	13	26	2	1	8	0	0	105	138	8,609
0	30	5	4	0	1	0	0	143	119	5,454
7	17	1	1	0	0	0	0	17	196	2,571
0	1	1	2	0	0	0	0	24	14	882
0	10,650	282	10,730	16	79	0	2	1,207	1,026	54,184
1	1,343	176	4	2	49	5	1	380	297	13,939
0	777	128	6	8	30	0	1	57	110	8,177
0	3,016	93	1,026	9	52	1	0	147	123	5,613
0	7,774	61	2,085	10	24	0	0	137	205	4,817
0	246	6	1	5	16	0	2	73	149	4,207
0	135	77	2	6	214	0	1	68	237	3,790
0	6,836	4	7	4	6	0	1	75	216	5,909
0	4,117	35	3	3	665	0	2	214	300	5,960
0	0	0	0	0	0	0	0	36	85	2,238

## 31. 교통법규 위반자 처리상황(운전자)(3-3)

구 분	형 사 입 건 항 목							
	소계	정비분량차의 운전 40조	자동차등의 점검 41조	유사표시 제한 및 운행 42조	무면허운전 43조①항	주취운전 44조①항		주취상태 측정불응 44조②항
						정지	취소	
총 계	207,026	0	0	0	54,506	35,967	89,569	4,747
서울	28,104	0	0	0	7,878	3,752	11,470	595
부산	9,042	0	0	0	2,528	1,494	3,862	199
대구	10,081	0	0	0	2,636	2,162	4,280	179
인천	12,262	0	0	0	3,426	1,977	4,991	204
광주	6,831	0	0	0	1,521	1,588	2,825	134
대전	4,520	0	0	0	1,193	737	2,083	108
울산	5,177	0	0	0	1,345	1,095	2,237	117
세종	1,508	0	0	0	514	110	461	31
경기 남부	48,020	0	0	0	12,428	9,061	19,912	920
경기 북부	14,725	0	0	0	3,782	2,310	6,284	297
강원	8,026	0	0	0	2,488	1,096	3,319	224
충북	8,108	0	0	0	2,320	1,036	3,615	208
충남	10,490	0	0	0	2,501	1,840	5,291	355
전북	5,926	0	0	0	1,460	1,129	2,833	158
전남	8,431	0	0	0	2,134	1,757	3,724	243
경북	10,774	0	0	0	2,866	1,944	5,093	301
경남	11,305	0	0	0	2,509	2,108	5,661	374
제주	3,696	0	0	0	977	771	1,628	100

주) '19.6.25.부터 정지기준(0.05→0.03%), 취소기준(0.10→0.08%)

구 분	형 사 입 건 항 목						
	과로운전 45조	공동 위험행위 46조	위험방지조치 지시불응 47조	사고발생시의 조치방해금지 55조	위해방지 등의 조치 58조	이륜차고속 전용도로통행 금지 63조	기타
총 계	0	7	0	0	0	0	22,230
서울	0	1	0	0	0	0	4,408
부산	0	0	0	0	0	0	959
대구	0	0	0	0	0	0	824
인천	0	0	0	0	0	0	1,664
광주	0	0	0	0	0	0	763
대전	0	0	0	0	0	0	399
울산	0	0	0	0	0	0	383
세종	0	0	0	0	0	0	392
경기 남부	0	0	0	0	0	0	5,699
경기 북부	0	0	0	0	0	0	2,052
강원	0	0	0	0	0	0	899
충북	0	0	0	0	0	0	929
충남	0	1	0	0	0	0	502
전북	0	0	0	0	0	0	346
전남	0	0	0	0	0	0	573
경북	0	0	0	0	0	0	570
경남	0	5	0	0	0	0	648
제주	0	0	0	0	0	0	220





단위 : 건

즉 심 항 목						무 인 단 속 해 상 인 화 실 적							
소계	면허증 제시의무 92조	성명,주소 불확실자 163조1호	도주여려가 있는 자 163조2호	범칙금통고서 받기 거부자 163조3호	기타	총 계	신호위반	속도위반 (60km/h 초과)	속도위반 (41~ 60km/h초과)	속도위반 (21~ 40km/h)	속도위반 (20km/h 이하)	고속도로 버스전용 차로통행	기타
197	0	0	0	0	197	20,427,139	3,208,054	10,193	98,849	1,548,589	15,519,071	42,383	0
40	0	0	0	0	40	2,190,278	556,497	408	3,970	107,761	1,521,642	0	0
10	0	0	0	0	10	957,976	164,909	572	4,564	63,924	724,007	0	0
2	0	0	0	0	2	1,062,233	152,349	206	2,156	46,368	861,154	0	0
12	0	0	0	0	12	1,328,893	186,562	974	7,873	114,657	1,018,827	0	0
7	0	0	0	0	7	607,834	65,428	305	2,995	49,894	489,212	0	0
4	0	0	0	0	4	711,476	120,665	179	2,187	31,290	557,155	0	0
7	0	0	0	0	7	632,109	97,151	188	2,216	37,818	494,736	0	0
0	0	0	0	0	0	160,056	28,804	37	408	7,880	122,927	0	0
47	0	0	0	0	47	2,691,044	529,660	486	5,696	138,590	1,977,026	39,586	0
26	0	0	0	0	26	1,123,365	156,132	589	5,662	84,934	876,048	0	0
6	0	0	0	0	6	988,736	120,731	685	7,018	114,777	745,525	0	0
0	0	0	0	0	0	794,416	119,761	452	4,575	68,576	598,255	2,797	0
1	0	0	0	0	1	1,536,454	279,914	633	7,305	129,894	1,118,708	0	0
10	0	0	0	0	10	1,021,578	114,345	437	4,406	85,156	817,234	0	0
7	0	0	0	0	7	1,316,883	150,128	1,372	13,798	156,346	995,239	0	0
6	0	0	0	0	6	1,682,538	171,590	1,792	15,488	177,957	1,315,711	0	0
6	0	0	0	0	6	1,334,040	156,100	853	8,177	119,379	1,049,531	0	0
6	0	0	0	0	6	287,230	37,328	25	355	13,388	236,134	0	0

구 분	차 종 별						용 도 별			
	총 계	승용차	승합차	화물차	이륜차	특수차 건설기계 등 기타	총 계	사업용	비사업용	기타
총 계	22,362,563	17,627,599	736,714	3,262,435	351,685	384,130	22,362,563	3,269,148	19,075,657	17,758
서울	2,638,775	2,124,028	81,088	229,996	132,334	71,329	2,638,775	605,150	2,028,342	5,283
부산	1,119,090	896,642	30,437	144,432	28,641	18,938	1,119,090	201,549	916,464	1,077
대구	1,132,507	939,028	28,461	134,675	18,185	12,158	1,132,507	153,028	978,807	672
인천	1,521,803	1,208,324	50,421	213,776	20,842	28,440	1,521,803	279,746	1,241,165	892
광주	688,553	563,899	19,124	80,815	13,230	11,485	688,553	80,913	607,213	427
대전	741,512	609,623	22,581	95,866	5,258	8,184	741,512	104,418	636,847	247
울산	669,068	551,944	18,854	85,024	5,932	7,314	669,068	77,573	591,150	345
세종	165,654	136,363	5,258	21,205	549	2,279	165,654	21,002	144,597	55
경기남부	3,045,158	2,393,032	106,371	410,296	61,500	73,959	3,045,158	471,620	2,568,036	5,502
경기북부	1,243,856	983,325	39,944	174,313	22,310	23,964	1,243,856	187,958	1,055,195	703
강원	1,035,558	822,343	37,377	156,296	2,414	17,128	1,035,558	112,640	922,730	188
충북	851,787	658,642	32,116	142,832	4,926	13,271	851,787	98,962	752,509	316
충남	1,600,787	1,213,336	58,308	302,242	6,742	20,159	1,600,787	195,278	1,405,222	287
전북	1,058,470	812,815	37,237	192,273	2,636	13,509	1,058,470	123,002	935,256	212
전남	1,361,976	1,037,317	51,237	255,366	3,532	14,524	1,361,976	136,948	1,224,672	356
경북	1,781,252	1,326,214	59,229	356,592	10,155	29,062	1,781,252	194,203	1,586,759	290
경남	1,405,571	1,108,858	46,447	224,486	9,848	15,932	1,405,571	142,588	1,262,245	738
제주	301,186	241,866	12,224	41,950	2,651	2,495	301,186	82,570	218,448	168

## 32. 교통법규 위반자 처리상황(보행자)

구 분	총 계	통 고 처 분 상 황				
		소계	신호 지시 5조	통행금지제한 6조	혼잡완화조치 7조	차도보행·차도에서 차 잡는 행위 8조①항
계	65,761	65,761	1,519	903	4,053	166
서울	39,087	39,087	725	832	2,097	132
부산	2,885	2,885	38	8	16	7
대구	487	487	7	0	2	1
인천	8,280	8,280	331	19	6	5
광주	1,303	1,303	41	1	152	0
대전	487	487	5	0	5	2
울산	228	228	29	1	5	1
세종	20	20	3	0	3	0
경기 남부	7,329	7,329	205	3	171	10
경기 북부	4,545	4,545	95	22	1,584	3
강원	60	60	4	0	0	0
충북	55	55	3	0	0	0
충남	47	47	3	2	0	2
전북	183	183	3	5	0	0
전남	208	208	10	6	11	0
경북	60	60	2	0	0	0
경남	482	482	14	4	1	3
제주	15	15	1	0	0	0



단위 : 건

통 고 처 분 상 황						즉심항목
행렬등의 차도우측통행 (지휘자포함) 9조①항	육교 및 지하도 위 무단횡단(횡단금지 부분횡단 포함) 10조②⑤항	육교 및 지하도 위 무단횡단(차의 바로 앞·뒤 횡단금지 포함) 10조②④항	교통이 빈번한 도로에서 유아보호 (보호자에 한함) 11조①항	도로에서의 금지행위 68조③항	기타	고속도로, 자동차전용도로 통행·횡단 63조
604	717	57,442	0	356	1	0
411	293	34,493	0	104	0	0
0	26	2,769	0	21	0	0
0	10	452	0	15	0	0
50	160	7,702	0	7	0	0
139	11	957	0	2	0	0
0	10	460	0	5	0	0
0	3	178	0	11	0	0
0	1	12	0	1	0	0
1	109	6,774	0	56	0	0
3	61	2,757	0	20	0	0
0	3	33	0	20	0	0
0	3	44	0	5	0	0
0	4	15	0	21	0	0
0	3	159	0	13	0	0
0	7	159	0	15	0	0
0	6	38	0	14	0	0
0	7	434	0	18	1	0
0	0	6	0	8	0	0



## 제 6 장

## 경비국



1. 경찰력 동원 집회시위 현황 .....	174
2. 중요경비경찰력 동원 .....	176
3. 청원경찰 현황 .....	178
4. 경찰항공기 보유 현황 .....	180
5. 의무경찰 선발 현황 .....	182





# **경비 / 경호 / 항공 / 대테러위기관리**

## 1. 경찰력 동원 집회시위 현황

구 분		회수	연인원
2004		11,338	3,034,660
2005		11,036	2,928,483
2006		10,368	2,617,893
2007		11,904	2,327,608
2008		13,406	3,082,069
2009		14,384	3,092,668
2010		8,811	1,462,894
2011		7,762	1,659,571
2012		8,328	1,514,163
2013		9,738	1,909,034
2014		10,504	1,855,225
2015		11,311	1,803,191
2016		11,061	7,419,020
2017		10,438	3,030,438
2018		9,627	2,568,574
2019		13,864	-
2020		12,465	-
2021		10,300	-
2022		10,293	-
서울	울	5,451	-
부산	산	1,025	-
대구	구	109	-
인천	천	314	-
광주	주	86	-
대전	전	148	-
울산	산	105	-
세종	종	340	-
경기 남부	부	568	-
경기 북부	부	408	-
강원	원	216	-
충북	북	105	-
충남	남	246	-
전북	북	222	-
전남	남	119	-
경북	북	336	-
경남	남	447	-
제주	주	48	-

\* 연인원 및 경력대비율은 2019년부터 파악하지 않음





단위 : 명

기간	연동원 경찰	경력대비율 (연인원 : 연동원경찰)
365	3,965,760	0.77
365	3,642,975	0.8
365	3,652,740	0.72
365	3,114,720	0.75
365	2,562,390	1.2
365	2,849,040	1.09
365	1,874,610	0.78
365	1,677,920	0.99
365	1,677,680	0.9
365	2,077,680	0.92
365	2,347,440	0.79
365	1,815,610	0.99
365	2,194,320	2
365	1,803,198	1.68
365	1,622,160	1.58
365	2,134,960	-
365	1,344,800	-
365	1,146,240	-
365	1,092,560	-
365	586,560	-
365	71,600	-
365	11,920	-
365	16,640	-
365	9,760	-
365	8,720	-
365	15,520	-
365	24,640	-
365	146,240	-
365	19,120	-
365	17,280	-
365	11,920	-
365	21,040	-
365	17,760	-
365	12,560	-
365	58,240	-
365	37,520	-
365	5,520	-

## 2. 중요경비경찰력 동원

구 분		계	다중운집행사	집회시위	경호경비	재해경비	코로나19	선거 등
2005	횟수	16,036	2,452	11,036	1,160	484		904
	인원	4,183,157	200,535	3,642,975	203,323	57,506		78,818
2006	횟수	19,601	2,214	10,368	1,265	663		5,091
	인원	4,287,821	292,025	3,652,740	83,333	92,154		167,569
2007	횟수	19,991	1,732	11,904	1,337	258		4,760
	인원	3,677,937	158,454	3,114,720	159,670	34,451		210,642
2008	횟수	18,116	1,849	13,406	2,310	355		196
	인원	3,227,480	192,146	2,562,390	202,008	51,777		219,159
2009	횟수	18,485	1,188	14,384	2,433	467		13
	인원	3,329,109	149,454	2,849,040	294,563	8,549		27,503
2010	횟수	13,326	1,613	8,811	2,419	457		26
	인원	2,578,234	157,033	1,874,610	262,846	142,589		141,156
2011	횟수	12,398	1,121	7,762	2,368	1,116		31
	인원	2,304,493	108,669	1,677,920	214,406	246,411		57,087
2012	횟수	12,489	1,150	8,328	2,362	327		322
	인원	2,451,858	169,276	1,677,680	238,622	26,435		339,845
2013	횟수	16,113	1,259	9,738	2,337	155		2,624
	인원	2,451,428	151,650	2,077,680	192,881	19,173		10,044
2014	횟수	21,109	1,657	10,504	1,981	6,816		151
	인원	3,164,825	221,567	2,347,440	293,409	124,333		178,076
2015	횟수	18,957	3,205	11,311	2,811	1,463		167
	인원	2,323,287	226,051	1,815,610	211,471	24,475		45,680
2016	횟수	16,818	2,941	11,061	2,317	391		108
	인원	2,797,660	209,616	2,194,320	170,570	22,638		200,516
2017	횟수	17,197	2,610	10,438	1,983	2,004		162
	인원	2,475,957	214,299	1,803,198	151,281	64,834		242,345
2018	횟수	16,125	2,552	9,627	2,618	1,030		298
	인원	2,205,149	238,583	1,622,160	122,049	44,622		177,735
2019	횟수	20,294	2,870	13,864	2,117	1,419		24
	인원	2,528,431	166,789	2,134,960	160,649	46,073		19,960
2020	횟수	36,590	340	12,465	958	498	22,304	25
	인원	1,895,811	15,242	1,344,800	56,893	74,967	250,008	153,901
2021	횟수	44,012	316	10,300	1,532	2,194	29,657	13
	인원	1,339,407	19,504	824,000	74,214	47,746	334,135	39,808
2022	횟수	18,670	1,604	10,293	2,003	925	3,843	2
	인원	1,780,583	85,134	1,092,560	107,589	77,704	42,402	375,023



단위 : 회, 명

구 분		계	다중운집행사	집회시위	경호경비	재해경비	코로나19	선거 등
서울	횟수	1,486	155	50	1,192	19	68	2
	인원	117,301	11,415	1,374	40,360	675	2,672	60,849
부산	횟수	1,840	27	22	66	5	158	2
	인원	46,409	5,262	1,198	5,175	1,680	7,434	22,093
대구	횟수	127	42	4	43	18	0	2
	인원	30,598	5,478	809	5,437	999	0	16,873
인천	횟수	1,902	137	58	212	15	1,478	2
	인원	48,686	6,364	2,102	6,340	2,468	12,870	18,538
광주	횟수	180	35	9	7	19	108	2
	인원	24,544	1,194	1,345	6,172	6,760	838	8,230
대전	횟수	129	46	12	18	51	0	2
	인원	14,962	1,134	406	2,696	1593	0	9,127
울산	횟수	393	17	5	14	29	326	2
	인원	13,119	599	61	2,830	1,046	1,558	7,018
세종	횟수	73	11	0	11	8	41	2
	인원	5,402	190	0	1,703	560	432	2,509
경기남부	횟수	431	221	10	166	8	24	2
	인원	95,539	6,511	815	15,888	6,121	4,520	61,675
경기북부	횟수	501	95	54	26	66	258	2
	인원	51,686	4,285	2,122	1,641	20,277	3,268	20,083
강원	횟수	722	124	8	37	548	3	2
	인원	47,795	6,640	393	2,792	16,987	1,260	19,712
충북	횟수	234	49	4	11	9	159	2
	인원	17,592	1,291	141	921	187	2,213	12,827
충남	횟수	349	76	0	27	3	241	2
	인원	32,037	7,268	0	3,721	13	820	20,202
전북	횟수	198	77	31	11	72	5	2
	인원	27,989	4,702	938	991	5,654	54	15,955
전남	횟수	318	173	24	12	6	101	2
	인원	38,293	8,474	1,803	1,406	274	2,540	23,781
경북	횟수	962	124	6	48	57	725	2
	인원	42,382	5,496	469	4,492	4,553	1,331	26,025
경남	횟수	408	181	16	47	14	148	2
	인원	50,389	8,382	5,211	3,916	7,135	592	25,136
제주	횟수	79	14	3	55	5	0	2
	인원	7,404	449	317	1,108	1,122	0	4,390

### 3. 청원경찰 현황

구 분	계				국가기관, 지자체	
	시설	인원	남	여	시설	인원
2005	2,219	16,868	-	-	1,380	10,731
2006	2,181	16,485	-	-	1,405	10,778
2007	1,991	15,734	-	-	1,280	9,814
2008	1,892	15,326	-	-	1,296	10,005
2009	1,826	14,838	-	-	1,252	9,986
2010	1,786	14,738	-	-	1,259	10,171
2011	1,834	14,117	-	-	1,347	9,953
2012	1,746	13,773	-	-	1,269	9,528
2013	1,729	13,531	-	-	1,271	9,392
2014	1,754	13,320	-	-	1,303	9,349
2015	1,710	12,988	-	-	1,277	9,217
2016	1,749	12,703	-	-	1,332	9,166
2017	1,757	12,592	-	-	1,346	9,098
2018	1,801	12,885	12,523	362	1,392	9,190
2019	1,718	13,634	13,128	506	1,340	9,861
2020	1,682	13,643	13,053	590	1,330	10,041
2021	1,683	13,593	12,971	622	1,350	9,973
2022	1,655	13,010	12,346	664	1,349	9,770
서울	154	1077	1003	74	127	878
부산	102	1028	955	73	65	384
대구	61	360	346	14	54	302
인천	59	538	521	17	48	397
광주	43	388	371	17	40	367
대전	60	418	397	21	51	378
울산	24	308	296	12	14	103
세종	7	420	363	57	5	410
경기 남부	157	1,069	998	71	134	932
경기 북부	43	347	334	13	30	290
강원	85	998	972	26	56	798
충북	93	737	711	26	83	662
충남	68	471	451	20	52	372
전북	302	1003	959	44	290	939
전남	92	1200	1131	69	73	905
경북	140	940	886	54	106	424
경남	134	1188	1150	38	96	745
제주	31	520	502	18	25	484



단위 : 개소, 명

국가기관, 지자체		국가기관,지자체외			
남	여	시설	인원	남	여
-	-	839	6,137	-	-
-	-	776	5,707	-	-
-	-	711	5,920	-	-
-	-	596	5,321	-	-
-	-	574	4,852	-	-
-	-	527	4,520	-	-
-	-	487	4,164	-	-
-	-	477	4,245	-	-
-	-	458	4,139	-	-
-	-	451	3,971	-	-
-	-	433	3,771	-	-
-	-	417	3,537	-	-
-	-	411	3,494	-	-
8,936	254	409	3,695	3,587	108
9,481	380	378	3,773	3,647	126
9,597	444	352	3,602	3,456	146
9,505	468	333	3,620	3,466	154
9,257	513	306	3,240	3,089	151
806	72	27	199	197	2
365	19	37	644	590	54
289	13	7	58	57	1
380	17	11	141	141	0
350	17	3	21	21	0
357	21	9	40	40	0
99	4	10	205	197	8
353	57	2	10	10	0
863	69	23	137	135	2
277	13	13	57	57	0
774	24	29	200	198	2
638	24	10	75	73	2
354	18	16	99	97	2
895	44	12	64	64	0
867	38	19	295	264	31
409	15	34	516	477	39
714	31	38	443	436	7
467	17	6	36	35	1

## 4. 경찰항공기 보유 현황

구 분 기 종	대수	항공기보유 현황													
		배치 현황													
		경찰청	서울	부산	인천	경기 남부	경기 북부	강원	충북	충남	전북	전남	경북	경남	제주
헬 기	BELL 206L-3	1				1									
	BELL 412EP	2			1							1			
	A109C MAX	2								1				1	
	KUH-1P	10	1	1		1	1		1	1	1	1	1		1
	MI-172	3	2	1											
	AW119ke	1						1							
계		19	3	2	1	2	1	1	1	2	1	2	1	1	1



항공기보유 현황						구 분	연간운항 실적 (시간)
제작년도	도입년도	제원					
		엔진마력 (HP)	순항속도 (KM/H)	항속거리 (KM)	탑승인원 (승무원/탑승자)		
						1999	2,232.00
						2000	3,111.20
						2001	3,081.00
						2002	2,636.00
						2003	2,392.60
'92	'92	650	185	460	7(2/5)	2004	2,790.50
						2005	3,161.00
						2006	3,074.00
						2007	3,160.00
						2008	3,250.00
						2009	3,441.00
						2010	3,587.70
						2011	3,506.20
'95,'97	'95,'97	900×2	220	550	15(3/12)	2012	3,456.10
						2013	3,578.10
						2014	3,901.00
						2015	3,274.60
						2016	3,744.70
'95(2)	'95(2)	450×2	240	680	8(2/6)	2017	3,668.60
						2018	3,240.10
						2019	3,872.00
						2020	4,051.70
						2021	3,507.90
						2022	3,449.40
						서울	425.1
						부산	256.8
'13(2),'15,'17,'19,'20(3),'22(2)	'13(2),'15,'17,'19,'20(3),'22(2)	1,850×2	240	520	14(3/11)	인천	174.8
						경기남부	295.3
						경기북부	290.9
						강원	183.6
						충북	82.2
'99,'03,'14	'99,'03,'14	2,200×2	220	555	28(3/25)	충남	347.4
						전북	229.5
						전남	489.1
						경북	282.9
'10	'10	1,002	257	720	8(2/6)	경남	233.6
						제주	125.2

## 5. 의무경찰 선발 현황

단위 : 명

구 분	응시인원	선발인원	연령별				
			18세	19세	20세	21세	22세 이상
2002	22,212	18,983	2,410	8,182	5,657	1,765	969
2003	17,858	15,866	1,179	6,116	4,871	2,242	1,458
2004	15,345	14,012	1,441	5,686	3,876	1,693	1,316
2005	16,514	13,612	1,497	5,581	3,811	1,634	1,089
2006	13,465	11,121	795	4,064	3,326	1,720	1,216
2007	16,481	13,187	993	4,776	4,054	1,954	1,410
2008	13,014	9,841	994	3,578	2,852	1,443	974
2009	14,191	9,848	989	3,667	3,093	1,353	746
2010	15,824	13,749	1,651	5,733	3,933	1,539	893
2011	16,060	11,868	1,236	4,922	3,457	1,486	767
2012	39,203	20,563	972	8,395	6,810	3,022	1,364
2013	54,726	12,774	505	5,135	4,007	1,954	1,173
2014	93,839	12,417	346	4,232	4,490	1,980	1,369
2015	119,417	14,856	274	4,388	5,950	2,558	1,686
2016	130,545	14,934	71	1,845	6,467	3,804	2,451
2017	122,203	13,862	443	3,555	4,780	2,722	2,369
2018	113,751	8,776	197	1,700	3,121	2,080	1,678
2019	68,616	7,021	116	1,441	2,533	1,452	1,479
2020	94,995	2,931	0	31	588	1,067	1,245
2021	38,639	2,144	28	443	801	428	444



## 제 7 장

## 공공안녕정보국



1. 집회시위 개최 현황 .....	186
2. 집회신고 중 개최·미개최 현황 .....	187





# 정보관리

## 1. 집회시위 개최 현황

단위 : 횟수

구 분	계	사회	경제	공공
2012	40,261	13,771	24,027	2,463
2013	43,071	14,310	25,325	3,436
2014	45,319	12,404	28,824	4,091
2015	47,842	14,217	28,050	5,575
2016	45,836	15,352	24,996	5,488
2017	43,161	12,873	24,219	6,069
2018	68,315	21,387	40,938	5,990
2019	95,266	29,328	55,059	10,879
2020	77,453	22,484	46,669	8,300
2021	86,552	27,411	50,496	8,645
2022	76,175	25,472	44,250	6,453
서울	16,280	6,168	7,712	2,400
부산	6,555	2,683	3,296	576
대구	2,931	1,427	1,127	377
인천	2,594	716	1,772	106
광주	1,599	408	1,083	108
대전	1,670	452	1,154	64
울산	3,026	427	2,565	34
세종	1,470	756	651	63
경기 남부	12,996	5,307	7,073	616
경기 북부	2,909	832	1,861	216
강원	1,733	545	1,157	31
충북	2,181	645	1,412	124
충남	3,203	683	2,373	147
전북	3,770	1,014	2,417	339
전남	3,441	730	2,618	93
경북	2,464	650	1,414	400
경남	6,489	1,880	3,867	742
제주	864	149	698	17



## 2. 집회신고 중 개최·미개최 현황

단위 : 건, 회

구 분	신고		개최 횟수	미개최 횟수	미개최율
	건수	횟수			
2012	148,301	1,052,820	40,038	1,012,782	96.20%
2013	139,814	1,126,921	42,562	1,084,359	96.22%
2014	145,843	1,363,320	44,664	1,318,656	96.72%
2015	127,483	1,403,916	47,654	1,356,262	96.61%
2016	83,427	1,085,976	45,755	1,040,221	95.79%
2017	68,913	1,101,469	43,017	1,058,452	96.09%
2018	81,358	1,517,104	68,262	1,448,842	95.50%
2019	129,637	2,741,215	95,255	2,645,960	96.53%
2020	138,636	3,003,081	77,426	2,925,655	97.42%
2021	150,729	3,579,541	86,348	3,493,193	95.59%
2022	171,911	4,304,917	76,031	4,228,886	98.23%
서울	39,038	814,384	16,228	798,156	98.01%
부산	6,235	159,815	6,546	153,269	95.90%
대구	12,438	332,513	2,931	329,582	99.12%
인천	12,517	328,609	2,520	326,089	99.23%
광주	4,733	123,169	1,599	121,570	98.70%
대전	3,200	83,189	1,670	81,519	97.99%
울산	7,909	217,656	3,023	214,633	98.61%
세종	2,079	52,714	1,470	51,244	97.21%
경기 남부	36,955	982,160	12,995	969,165	98.68%
경기 북부	11,306	308,242	2,909	305,333	99.06%
강원	5,312	146,117	1,733	144,384	98.81%
충북	4,019	105,703	2,181	103,522	97.94%
충남	6,779	186,114	3,201	182,913	98.28%
전북	3,838	94,556	3,768	90,788	96.02%
전남	3,517	92,565	3,441	89,124	96.28%
경북	7,272	164,525	2,464	162,061	98.50%
경남	4,010	96,608	6,488	90,120	93.28%
제주	754	16,278	864	15,414	94.69%



## 제 8 장

## 외사국



1. 주한 외국공관 현황 .....	192
2. 경찰주재관 및 인터폴 파견 현황 .....	193
3. 국외도피사범 국내송환 현황 .....	194







# 외사기획정보 / 인터폴국제공조

## 1. 주한 외국공관 현황

단위 : 개소

구 분	지 역	계
2022 상주공관·국제기구 (146)	아 시 아 · 태 평 양	23
	미 주	20
	구 주	41
	아 · 중 동	31
	부 산 소 재	6
	(총)영사관(9)	2
	제 주 소 재	2
	광 주 소 재	1
	경제협력대표부(1)	1
	국제기구(21)	21



## 2. 경찰주재관 및 인터폴 파견 현황

단위 : 명, 현원기준

계급별				구분			계	경무관	총경	경정	경감	비고	
2022							72	4	18	16	34		
경주 재관 찰관	아시아·태평양	중	국	베칭선청광상홍우시	이다오양뚜우이콩한안	징오	3	1	-	-	2		
				2	-	-	-	2					
				2	-	-	1	1					
				1	-	-	-	1					
				1	-	-	-	1					
				3	-	1	2	-					
				1	-	-	-	1					
				1	-	-	-	1					
				1	-	-	1	-					
				2	1	-	-	1					
				1	-	-	-	1					
				1	-	-	-	1					
		일	본	도나요후오	고코하야마카카사카르	야마카카르	2	1	-	-	-	1	
				1	-	-	-	-	1				
				1	-	-	-	-	1				
				1	-	-	-	-	1				
				1	-	-	-	-	1				
				1	-	-	1	-	-				
				3	-	1	1	1	1				
				1	-	-	-	-	1				
				2	-	1	1	-	-				
				1	-	-	-	-	1				
				2	-	1	-	-	-				
				1	-	-	-	-	-				
		몽상필베	가리핀남	골폴싱마하다방자쿠프뉴비엔트오클랜슈양위L뉴시애토벤쿠아르나말브라헨티파영프러독스페이탈터	울란바토가닐노치낭콕르타룸펜델엔티안니랜드켄트곤A육고타토버시코시티파울루아노스아이레스순시온던리크바르트드리드마불리비자스로바이웅르포르	아시아아라부카이로	1	-	-	-	-	1	
				1	-	-	-	-	-	1			
				1	-	-	-	-	-	1			
				1	-	-	-	-	-	1			
				1	-	-	-	-	-	1			
				1	-	-	-	-	-	1			
				1	-	-	-	-	-	1			
				1	-	-	-	-	-	1			
				1	-	-	-	-	-	1			
				1	-	-	-	-	-	1			
				1	-	-	-	-	-	1			
				1	-	-	-	-	-	1			
	북미	미	국	호주뉴질랜드우즈베키스탄미얀마	시랜드트랜스캐나다	아시아아라부카이로	1	-	-	-	-	1	
				1	-	-	-	-	-	1			
				1	-	-	-	-	-	1			
				1	-	-	-	-	-	1			
				1	-	-	-	-	-	1			
				1	-	-	-	-	-	1			
				1	-	-	-	-	-	1			
				1	-	-	-	-	-	1			
				1	-	-	-	-	-	1			
				1	-	-	-	-	-	1			
				1	-	-	-	-	-	1			
				1	-	-	-	-	-	1			
	중남미	미	국	멕시코과테말라브라헨티파영프러독스페이탈터	코라질상파울루아노스아이레스순시온던리크바르트드리드마불리비자스로바이웅르포르	아시아아라부카이로	1	-	-	-	-	1	
				1	-	-	-	-	-	1			
				1	-	-	-	-	-	1			
				1	-	-	-	-	-	1			
				1	-	-	-	-	-	1			
				1	-	-	-	-	-	1			
1				-	-	-	-	-	1				
1				-	-	-	-	-	1				
1				-	-	-	-	-	1				
1				-	-	-	-	-	1				
1				-	-	-	-	-	1				
1				-	-	-	-	-	1				
구주	주	국	영프러독스페이탈터	랑시아일프랑크마로키스	아시아아라부카이로	1	-	-	-	-	1		
			1	-	-	-	-	-	1				
			1	-	-	-	-	-	1				
			1	-	-	-	-	-	1				
			1	-	-	-	-	-	1				
			1	-	-	-	-	-	1				
			1	-	-	-	-	-	1				
			1	-	-	-	-	-	1				
			1	-	-	-	-	-	1				
			1	-	-	-	-	-	1				
			1	-	-	-	-	-	1				
			1	-	-	-	-	-	1				
아중동	동	국	남아공나	프리카나	아시아아라부카이로	1	-	-	-	-	1		
			1	-	-	-	-	-	1				
			1	-	-	-	-	-	1				
			1	-	-	-	-	-	1				
			1	-	-	-	-	-	1				
			1	-	-	-	-	-	1				
			1	-	-	-	-	-	1				
			1	-	-	-	-	-	1				
			1	-	-	-	-	-	1				
			1	-	-	-	-	-	1				
			1	-	-	-	-	-	1				
			1	-	-	-	-	-	1				
인터폴	사무총국			3	-	-	-	-	3				
	인터폴제2청사			3	-	1	-	2					

### 3. 국외도피사범 국내송환 현황

#### 가. 연도별

단위 : 명

연도	계	1990~2009	2010	2011	2012	2013	2014	2015	2016	2017	2018	2019	2020	2021	2022
인원	3,292	628	61	74	99	120	148	216	297	300	304	401	271	373	403

#### 나. 송환국별

단위 : 명

구 분	계	미국	중국	필리핀	태국	캐나다	일본	베트남	인도 네시아	캄보디아	기타
계	3,292	276	713	754	373	93	98	243	75	140	527
1990~2009	628	89	103	92	66	36	37	47	24	13	121
2010	61	7	11	6	6	6	1	4	1	6	13
2011	74	8	15	10	14	3	3	6	2	3	10
2012	99	18	15	15	14	6	3	6	4	2	16
2013	120	9	21	32	15	9	5	7	1	6	15
2014	148	15	41	33	9	10	6	4	6	2	22
2015	216	14	38	47	48	5	4	21	0	14	25
2016	297	18	65	84	49	2	3	28	4	23	21
2017	300	23	62	97	19	4	12	17	6	10	50
2018	304	20	77	108	25	5	4	8	7	13	37
2019	401	18	108	76	40	5	9	36	11	22	76
2020	271	21	64	52	49	2	7	27	5	8	36
2021	373	16	93	102	19	5	4	32	4	18	80
2022	403	13	94	96	42	5	9	61	1	26	56



## 다. 죄종별

단위 : 명

구 분	계	살인	강도	성범죄	절도	폭력	사기	횡령·배임	마약	위변조	기타
계	3,292	98	79	71	57	131	1,411	218	163	56	1,008
1990~2009	628	42	21	7	14	36	284	80	14	29	101
2010	61	7	4	1	0	0	38	5	0	0	6
2011	74	1	2	0	1	1	41	8	4	2	14
2012	99	8	4	2	1	4	44	13	6	1	16
2013	120	5	11	4	6	1	42	12	8	6	25
2014	148	5	8	2	2	6	55	13	11	2	44
2015	216	6	4	3	2	6	81	7	11	2	94
2016	297	7	7	5	1	7	91	15	12	4	148
2017	300	2	5	3	7	11	130	18	18	6	100
2018	304	6	2	8	4	17	159	12	12	0	84
2019	401	5	1	13	3	16	166	9	26	3	159
2020	271	1	3	9	7	8	110	14	19	1	99
2021	373	3	7	14	9	18	170	12	22	0	118
2022	403	1	1	12	6	20	187	10	34	0	132

## 라. 성별

단위 : 명

구 분	계	남	여
2022	403	385	18



## 제 9 장

## 감사관



1. 민원서류 처리 .....	200
------------------	-----







# 감사담당관

## 1. 민원서류 처리

구 분	계				인·허가	증명확인				진정탄원		
	총계	처리			접수·처리	접수	처리			접수	처리	
		해결	불가	이첩			해결	불가	이첩		해결	이첩
2006	1,715,474	1,708,450	-	7,024	122,560	729,191	729,191	-	-	107,441	105,664	1,777
2007	1,952,900	1,950,347	-	2,553	144,296	776,581	776,581	-	-	103,808	103,371	437
2008	2,086,501	2,086,501	-	-	150,474	789,261	789,261	-	-	107,331	107,331	-
2009	2,154,186	2,154,186	-	-	165,887	848,339	848,339	-	-	112,128	112,128	-
2010	2,046,111	2,046,111	-	-	161,673	791,052	791,052	-	-	133,198	133,198	-
2011	1,926,032	1,926,032	-	-	151,268	712,700	712,700	-	-	156,062	156,062	-
2012	1,842,537	1,842,537	-	-	143,872	610,363	610,363	-	-	187,950	187,950	-
2013	1,918,144	1,918,144	-	-	135,491	626,155	626,155	-	-	267,995	267,995	-
2014	2,100,837	2,100,253	-	584	136,987	623,238	623,238	-	-	264,998	264,879	119
2015	2,128,610	2,128,544	-	66	120,766	543,037	543,037	-	-	291,358	291,355	3
2016	1,839,581	1,839,581	-	-	103,386	539,079	539,079	-	-	287,065	287,065	-
2017	1,512,365	1,512,365	-	-	106,468	546,112	546,112	-	-	236,998	236,998	-
2018	2,025,658	2,025,635	-	24	145,026	724,929	724,929	-	-	328,077	328,068	9
2019	2,593,166	2,593,166	-	-	171,019	815,842	815,842	-	-	373,560	373,560	-
2020	2,617,221	2,617,221	-	-	153,688	732,802	732,802	-	-	419,821	419,821	-
2021	2,850,005	2,850,005	-	-	167,486	716,131	716,131	-	-	357,706	357,706	-
2022	3,080,037	3,080,037	-	-	179,680	684,889	684,889	-	-	353,021	353,021	-
경 찰 청	16,639	16,639	-	-	3	-	-	-	-	2,033	2,033	-
부 속 기 관	39,979	39,979	-	-	-	39,817	39,817	-	-	77	77	-
경 찰 병 원	31,562	31,562	-	-	-	31,400	31,400	-	-	77	77	-
경 찰 대 학	2,243	2,243	-	-	-	2,243	2,243	-	-	-	-	-
경찰인재개발원	322	322	-	-	-	322	322	-	-	-	-	-
중앙경찰학교	5,852	5,852	-	-	-	5,852	5,852	-	-	-	-	-
시 도 경 찰 청	3,023,419	3,023,419	-	-	179,677	645,072	645,072	-	-	350,911	350,911	-
서 울	449,382	449,382	-	-	25,096	86,464	86,464	-	-	56,015	56,015	-
부 산	272,477	272,477	-	-	4755	80,258	80,258	-	-	29,482	29,482	-
대 구	172,392	172,392	-	-	14,994	27,673	27,673	-	-	20,651	20,651	-
인 천	192,081	192,081	-	-	17,330	37,230	37,230	-	-	17,951	17,951	-
광 주	88,815	88,815	-	-	1248	22,164	22,164	-	-	13,854	13,854	-
대 전	107,352	107,352	-	-	2108	34,482	34,482	-	-	10,696	10,696	-
울 산	68,381	68,381	-	-	1726	13,807	13,807	-	-	9,554	9,554	-
세 종	21,572	21,572	-	-	254	2529	2529	-	-	3237	3237	-
경 기 남 부	527,098	527,098	-	-	34,483	91,212	91,212	-	-	71,192	71,192	-
경 기 북 부	187,691	187,691	-	-	2719	33,677	33,677	-	-	15,984	15,984	-
강 원	103,231	103,231	-	-	12,561	16,727	16,727	-	-	7765	7765	-
충 북	107,869	107,869	-	-	8,887	24,990	24,990	-	-	13,318	13,318	-
충 남	143,696	143,696	-	-	8,714	26,107	26,107	-	-	19,224	19,224	-
전 북	82,917	82,917	-	-	2825	26,487	26,487	-	-	12,329	12,329	-
전 남	114,592	114,592	-	-	8802	24,722	24,722	-	-	11,076	11,076	-
경 북	131,622	131,622	-	-	19,942	28,453	28,453	-	-	17,086	17,086	-
경 남	180,324	180,324	-	-	11,595	56,863	56,863	-	-	14,388	14,388	-
제 주	71,927	71,927	-	-	1638	11,227	11,227	-	-	7109	7109	-



단위 : 건

고소·고발			질의·건의				헤어진 가족 찾기	기타		
접수	처리		접수	처리			접수·처리	접수	처리	
	해결	이첩		해결	불가	이첩			해결	이첩
341,318	336,750	4,568	66,781	66,581	-	200	1,837	346,346	345,867	479
307,943	305,899	2,044	52,407	52,339	-	68	5,032	562,833	562,829	4
349,582	349,582	-	54,225	54,225	-	-	5,526	630,102	630,102	-
332,514	332,514	-	49,684	49,684	-	-	5,158	640,476	640,476	-
300,440	300,440	-	47,049	47,049	-	-	7,460	605,239	605,239	-
303,508	303,508	-	51,661	51,661	-	-	4,343	546,490	546,490	-
334,662	334,662	-	54,840	54,840	-	-	2,268	508,582	508,582	-
334,229	334,229	-	20,863	20,863	-	-	2,131	533,411	533,411	-
311,831	311,793	38	108,224	107,864	360	-	1,641	653,918	653,851	67
357,122	357,122	-	122,456	122,456	-	-	1,364	692,507	692,444	63
311,590	311,590	-	14,137	14,137	-	-	939	583,385	583,385	-
295,522	295,522	-	7,798	7,798	-	-	623	318,844	318,844	-
340,655	340,640	15	4,985	4,985	-	-	424	481,562	481,562	-
340,088	340,088	-	4,748	4,748	-	-	495	887,414	887,414	-
349,248	349,248	-	6,022	6,022	-	-	292	955,348	955,348	-
388,427	388,427	-	12,883	12,883	-	-	188	1,207,184	1,207,184	-
385,992	385,992	-	6,527	6,527	-	-	221	1,469,707	1,469,707	-
930	930	-	304	304	-	-	-	13,369	13,369	-
-	-	-	85	85	-	-	-	-	-	-
-	-	-	85	85	-	-	-	-	-	-
-	-	-	-	-	-	-	-	-	-	-
-	-	-	-	-	-	-	-	-	-	-
-	-	-	-	-	-	-	-	-	-	-
385,062	385,062	-	6,138	6,138	-	-	221	1,456,338	1,456,338	-
92,198	92,198	-	90	90	-	-	60	189,459	189,459	-
36,758	36,758	-	121	121	-	-	13	121,090	121,090	-
17,613	17,613	-	67	67	-	-	3	91,391	91,391	-
22,693	22,693	-	43	43	-	-	11	96,823	96,823	-
10,339	10,339	-	45	45	-	-	1	41,164	41,164	-
9219	9219	-	8	8	-	-	5	50,834	50,834	-
6118	6118	-	6	6	-	-	1	37,169	37,169	-
2307	2307	-	6	6	-	-	6	13,233	13,233	-
61,168	61,168	-	235	235	-	-	24	268,784	268,784	-
16,597	16,597	-	875	875	-	-	3	117,836	117,836	-
9,955	9,955	-	163	163	-	-	17	56,043	56,043	-
11,288	11,288	-	486	486	-	-	11	48,889	48,889	-
14,359	14,359	-	10	10	-	-	13	75,269	75,269	-
12,728	12,728	-	74	74	-	-	8	28,466	28,466	-
14,659	14,659	-	3345	3345	-	-	19	51,969	51,969	-
18,950	18,950	-	85	85	-	-	9	47,097	47,097	-
21,480	21,480	-	477	477	-	-	16	75,505	75,505	-
6633	6633	-	2	2	-	-	1	45,317	45,317	-



## 제 10 장

## 미래치안정책국



1. 정보통신장비(유선, 무선, 휴대폰) 현황 .....	206
2. 일반장비 보유현황 .....	208
3. 차량 보유현황 .....	210





# 정보화기반 / 장비운영

## 1. 정보통신장비(유선, 무선, 휴대폰) 현황

시·도별	장비명	유선통신장비					계	TRS		
		교환기	FAX	FAX동보	비상동보	차량판독기		고정용	차량용	휴대용
2008		275	9,947	172	152(114)	84	145,034	5,122	7,178	54,701
2009		283	8,946	124	266	87	156,038	5,521	7,011	55,846
2010		286	8,860	97	277	85	179,436	5,100	7,240	69,910
2011		288	8,838	78	274	81	181,048	5,126	7,282	68,650
2012		295	9,197	58	276	79	168,396	5,139	7,254	54,691
2013		287	9,006	45	275	76	172,013	4,906	7,147	55,167
2014		286	9,264	34	271	76	173,533	5,075	7,362	55,124
2015		286	8,944	40	231	76	175,467	5,075	7,362	55,124
2016		288	8,462	46	229	75	179,320	4,983	6,832	61,660
2017		292	7,375	47	231	75	180,394	5,138	7,004	62,109
2018		293	6,167	48	233	75	178,459	5,168	6,993	61,936
2019		294	4,584	42	239	67	185,764	5,325	7,075	62,169
2020		296	3,228	30	244	67	201,410	5,325	7,075	62,169
2021		295	449	36	201	67	304,351	5,148	6,824	59,269
2022		295	449	36	201	65	244,136	2,846	3,784	41,211
경 찰 청		2	58	1	1	-	1,233	-	-	-
부 속 기 관		4	15	2	3	-	556	0	-	-
경 찰 대 학		1	7	0	1	-	57	-	-	-
경찰인재개발원		1	4	1	1	-	53	-	-	-
중앙경찰학교		1	4	0	1	-	443	-	-	-
수 사 연 수 원		1	0	1	0	-	3	-	-	-
시 도 경 찰 청		289	376	33	197	65	242,347	2,846	3,784	41,211
서 울		42	55	1	40	9	73,935	1,444	1,298	25,025
부 산		16	29	1	9	2	13,707	-	-	-
대 구		11	15	1	7	3	8,219	-	-	-
인 천		13	9	1	4	4	15,437	340	440	3,651
광 주		6	2	0	6	-	5,021	-	-	-
대 전		7	10	0	6	2	4,484	-	-	-
울 산		6	8	1	6	2	4,002	-	-	-
세 종		3	3	0	3	-	1,090	-	-	-
경 기 남 부		32	42	2	20	5	39,851	745	1,521	9,229
경 기 북 부		14	16	1	12	4	14,449	317	525	3,306
강 원		18	29	1	13	6	7,146	-	-	-
충 북		13	15	0	7	1	6,019	-	-	-
충 남		16	20	16	6	1	7,406	-	-	-
전 북		16	30	0	8	9	7,902	-	-	-
전 남		22	24	0	16	10	9,290	-	-	-
경 북		25	10	1	16	3	10,796	-	-	-
경 남		24	42	2	16	4	10,869	-	-	-
제 주		5	17	5	2	-	2,724	-	-	-





단위 : 대

VHF			재난안전통신망			기타 무선통신장비				업무용 휴대폰	모바일 단말기
고정용	차량용	휴대용	고정용	차량용	휴대용	중계기	군경합동용	수신기	비상용(위성전화)		
7,805	7,017	34,704	-	-	-	338	444	5,522	45	7,700	14,458
5,280	7,010	35,183	-	-	-	432	546	8,414	26	8,565	22,204
5,481	6,677	40,616	-	-	-	413	459	12,207	29	8,878	22,426
5,425	6,698	40,338	-	-	-	472	524	14,937	75	9,533	21,988
4,513	6,578	38,983	-	-	-	648	478	18,511	76	9,532	21,993
4,506	6,624	39,218	-	-	-	634	482	21,453	75	11,281	20,520
4,294	6,538	38,997	-	-	-	634	472	23,097	75	11,458	20,407
4,294	6,538	38,997	-	-	-	634	472	23,097	75	11,439	22,360
3,598	6,592	39,895	-	-	-	637	473	21,876	78	10,386	22,310
3,650	6,601	39,887	-	-	-	637	473	21,876	78	10,473	22,468
3,646	6,597	39,689	-	-	-	650	480	20,328	78	10,386	22,508
3,758	6,571	39,720	-	-	-	637	480	17,905	78	19,418	22,628
3,758	6,571	39,720	869	749	14,027	637	480	17,905	78	19,419	22,628
2,550	4,301	27,887	10,221	16,758	113,390	483	480	14,925	80	19,407	22,628
71	183	3,832	10,221	16,758	113,390	186	480	9,076	80	19,390	22,628
-	-	-	27	86	726	-	-	-	3	371	20
-	-	-	-	-	300	1	-	-	-	15	240
-	-	-	-	-	50	-	-	-	-	7	-
-	-	-	-	-	50	1	-	-	-	2	-
-	-	-	-	-	200	-	-	-	-	3	240
-	-	-	-	-	-	-	-	-	-	3	-
71	183	3,832	10,194	16,672	112,364	185	480	9,076	77	19,004	22,368
9	101	1,908	1,608	3,075	24,993	14	111	5,227	2	4,288	4,832
-	-	-	755	996	8,451	-	31	-	2	1,624	1,848
-	-	-	458	662	5,082	-	19	-	2	928	1,068
1	7	158	439	803	6,516	13	19	808	11	855	1,376
-	-	-	261	410	3,044	-	12	-	1	590	703
-	-	-	228	426	2,738	-	12	-	2	540	538
-	-	-	228	371	2,524	-	8	-	2	428	441
-	-	-	74	108	707	-	2	-	1	85	113
47	59	1,246	1,104	2,087	15,834	96	55	2,362	3	2,694	2,769
14	16	520	426	803	5,698	62	20	679	15	1,049	999
-	-	-	466	912	3,962	-	21	-	12	834	939
-	-	-	397	778	3,519	-	16	-	2	580	727
-	-	-	498	921	4,382	-	18	-	3	698	886
-	-	-	596	802	4,729	-	24	-	3	765	983
-	-	-	797	983	5,536	-	29	-	3	776	1,166
-	-	-	854	1,170	6,407	-	34	-	5	1,117	1,209
-	-	-	819	1,101	6,556	-	34	-	2	894	1,463
-	-	-	186	264	1,686	-	15	-	6	259	308

## 2. 일반장비 보유현황

구 분	감정장비						채증 및 감식장비		
	무인교통단속장비				음주 감지기	음주 측정기	거짓말 탐지기	디지털 카메라	비디오 카메라
	계	이동식	고정식	휴대용					
2005	1,589	380	1,112	97	10,924	6,464	43	7,180	3,974
2006	2,061	463	1,522	76	11,696	5,044	63	9,807	3,760
2007	2,263	408	1,766	89	11,304	4,751	56	13,407	4,029
2008	2,659	399	2,159	101	10,742	5,857	55	16,522	4,505
2009	3,352	410	2,838	104	10,855	5,310	57	17,433	4,392
2010	4,090	402	3,659	29	12,794	5,187	52	16,680	4,477
2011	4,305	436	3,718	151	12,399	6,863	57	19,665	5,190
2012	4,455	457	3,974	24	8,831	5,926	54	21,282	5,938
2013	4,414	441	3,919	54	9,221	6,868	51	20,194	6,289
2014	5,260	284	4,927	49	6,453	6,132	57	8,133	5,693
2015	4,714	226	4,476	12	8,602	4,301	52	14,778	6,113
2016	5,691	327	5,325	39	10,757	7,272	75	18,232	7,199
2017	5,077	397	4,624	56	12,256	7,433	76	20,071	8,046
2018	6,415	497	5,781	137	12,162	7,809	98	19,450	8,221
2019	7,177	544	6,524	109	13,614	8,391	109	20,136	9,229
2020	6,456	492	5,952	12	11,326	8,080	120	19,362	9,707
2021	4,948	465	4,414	69	12,838	6,950	118	17,589	9,613
2022	5,237	601	4,525	113	14,183	8,615	133	15,901	9,376
경 찰 청	6	-	6	-	165	1	3	58	70
부 속 기 관	1	1	-	-	30	164	12	120	79
경 찰 대 학	-	-	-	-	2	2	1	27	13
경찰인재개발원	1	1	-	-	28	5	-	59	55
중앙경찰학교	-	-	-	-	-	159	1	4	1
경찰수사연구원	-	-	-	-	-	-	10	30	10
경 찰 병 원	-	-	-	-	-	-	-	-	-
시 도 경 찰 청	5,230	600	4,519	113	13,988	8,450	118	15,723	9,227
서 울	463	21	442	-	1,825	909	4	2,752	2,415
부 산	299	34	265	-	753	659	13	7,695	827
대 구	327	23	306	-	622	535	11	961	495
인 천	267	43	224	-	887	554	6	44	48
광 주	166	8	157	1	347	214	3	527	317
대 전	152	13	126	13	256	222	4	57	68
울 산	178	10	168	-	200	272	4	492	263
경 기 남 부	496	48	446	2	1,870	1,176	14	2,277	1,463
경 기 북 부	219	2	213	4	68	47	7	139	146
강 원	338	61	216	61	1,184	490	5	1,148	475
충 북	255	31	224	-	522	385	8	90	84
충 남	411	69	342	-	404	856	4	148	242
세 종	12	3	9	-	80	34	-	40	9
전 북	295	32	231	32	1,186	187	9	848	412
전 남	438	67	271	-	1,428	254	7	1,594	583
경 북	299	65	234	-	1,108	820	6	1,130	542
경 남	492	59	433	-	1,016	698	8	1,645	656
제 주	123	11	112	-	232	138	5	136	182



단위 : 개, 기

채증 및 감식장비		검색 및 관찰장비				진압장비		
족흔적 채취기	지문 현출기	금속탐지기			야간 망원경	가스 분사기	방독면	
		휴대용	문 형	봉 형			M9	K1
907	489	1,298	559	862	615	11,602	2,578	114,280
917	1,646	1,555	581	711	648	11,502	2,578	114,030
1,034	483	1,876	637	830	818	12,006	2,520	114,346
969	539	1,773	592	844	914	10,263	2,493	109,392
990	575	1,742	561	908	911	9,909	1,393	109,516
802	453	1,616	386	465	611	9,992	1,518	110,018
881	631	2,529	613	494	969	16,426	355	111,705
876	708	1,956	618	525	856	10,050	-	115,518
812	860	2,003	485	789	794	10,050	-	120,284
528	722	1,012	409	668	748	10,050	-	133,812
615	779	1,459	413	475	608	10,055	-	131,390
685	1,021	1,857	768	562	698	10,055	-	140,876
726	1,010	2,085	808	574	726	10,053	-	147,524
656	1,368	2,567	955	506	742	10,051	-	160,997
635	1,701	2,271	862	559	700	10,051	-	178,754
554	2,050	2,004	631	998	733	10,050	-	174,123
488	2,057	1,961	651	966	755	10,100	-	173,618
537	2,309	3,429	669	831	807	10,097	-	208,433
34	10	922	13	14	21	5	-	6,623
20	8	4	5	46	-	60	-	1210
-	1	-	-	2	-	5	-	647
-	2	4	3	3	-	5	-	220
1	1	-	2	41	-	50	-	280
19	4	-	-	-	-	-	-	63
-	-	-	-	-	-	-	-	-
483	2,291	2,503	651	771	786	10,032	-	200,600
32	46	391	128	35	196	1,885	-	49,794
54	125	120	36	102	21	640	-	15,638
37	153	224	19	34	34	497	-	10,616
11	9	90	25	11	11	440	-	8,621
11	53	71	19	18	20	350	-	5,508
15	27	113	49	40	17	369	-	5,893
6	31	73	29	16	2	300	-	4,718
50	450	283	83	96	32	974	-	21,479
40	55	43	-	2	11	326	-	10,720
41	192	219	7	59	41	500	-	9,769
12	96	139	29	31	12	448	-	7,488
20	212	179	13	14	17	553	-	6,302
-	7	69	9	9	2	45	-	999
25	141	38	28	57	18	600	-	7,054
43	216	136	84	48	85	650	-	9,001
45	292	193	22	42	66	650	-	9,037
33	142	26	52	142	27	655	-	13,835
8	44	96	19	15	174	150	-	4,128

## 3. 차량 보유현황(2-1)

구 분	총계	계	승용															
			대형				중형											
			소계	전용	경호	고속, 압행	소계	지휘	경호	업무	범죄 수사	업무 (교습)	사고 조사	순찰				
														고속	교통	112	암행	지원
2004	15,591	7,119	143	2	44	97	1,180	249	61	22	-	-	-	202	646	-	-	-
2005	15,273	7,034	142	2	44	96	1,186	250	61	22	-	-	-	203	650	-	-	-
2006	15,602	7,066	142	2	45	95	1,189	251	63	21	-	-	-	203	651	-	-	-
2007	15,476	7,102	142	2	47	93	1,231	255	66	21	-	-	26	216	647	-	-	-
2008	14,621	7,083	102	2	50	50	1,295	258	67	21	-	-	23	258	658	10	-	-
2009	15,013	7,104	76	2	51	23	5,142	261	66	32	8	204	46	290	664	3,566	5	-
2010	15,260	7,109	66	2	55	9	5,066	265	66	242	-	-	22	303	674	3,489	5	-
2011	15,481	7,238	61	2	54	5	1,952	265	66	26	34	-	13	313	675	560	-	-
2012	15,919	7,351	65	2	57	6	2,198	266	64	31	34	-	9	325	709	760	-	-
2013	16,289	7,434	67	2	60	5	2,416	267	64	36	34	-	5	323	713	974	-	-
2014	16,053	7,402	68	2	62	4	2,628	268	69	38	34	-	6	324	712	1,177	-	-
2015	16,257	7,444	68	2	63	3	2,849	268	76	42	34	-	6	322	711	1,390	-	-
2016	16,461	7,516	67	2	63	2	3,146	269	75	43	34	-	5	332	715	1,673	-	-
2017	16,781	7,536	67	2	63	2	3,234	271	76	45	34	-	2	342	725	1,739	-	-
2018	16,806	7,579	69	2	63	4	3,322	272	78	71	34	-	2	342	726	1,797	-	-
2019	16,860	7,497	73	2	67	4	3,684	272	77	48	21	3	2	321	734	2,183	23	-
2020	16,814	7,491	111	2	66	43	4,047	274	78	48	21	10	2	282	746	2,580	6	-
2021	17,038	7,568	175	2	72	101	4,410	258	76	47	-	38	2	230	746	3,007	6	-
2022	17,207	7,659	254	2	72	180	4,486	232	75	38	-	35	-	164	747	3,164	13	18
경 찰 청	142	77	16	2	11	3	13	-	2	11	-	-	-	-	-	-	-	-
부 속 기 관	152	66	6	-	4	2	41	-	-	5	-	35	-	-	1	-	-	-
경 찰 대 학	35	12	1	-	1	-	4	-	-	4	-	-	-	-	-	-	-	-
경찰인재개발원	26	7	1	-	1	-	1	-	-	1	-	-	-	-	-	-	-	-
중앙경찰학교	83	45	3	-	1	2	36	-	-	-	-	35	-	-	1	-	-	-
경찰수사연구원	8	2	1	-	1	-	-	-	-	-	-	-	-	-	-	-	-	-
시도경찰청	16,913	7,516	232	-	57	175	4,432	232	73	22	-	-	-	164	746	3,164	13	18
서 울	3,458	1,322	29	-	29	-	787	35	16	15	-	-	-	-	144	573	3	1
부 산	1,141	494	24	-	3	21	283	13	3	-	-	-	-	2	55	210	-	-
대 구	791	308	2	-	1	1	190	7	5	-	-	-	-	-	37	137	1	3
인 천	823	360	19	-	2	17	189	9	4	-	-	-	-	9	39	126	1	1
광 주	437	182	3	-	2	1	106	4	2	-	-	-	-	-	21	78	1	-
대 전	412	173	2	-	1	1	101	7	4	-	-	-	-	-	19	71	-	-
울 산	382	149	3	-	2	1	89	3	2	2	-	-	-	-	17	62	1	2
세 종	121	41	1	-	1	-	26	2	1	2	-	-	-	-	6	15	-	-
경 기 남 부	2,097	960	27	-	5	22	582	28	8	-	-	-	-	19	85	437	2	3
경 기 북 부	810	353	18	-	2	16	221	12	3	-	-	-	-	6	35	163	1	1
강 원	729	370	18	-	1	17	221	14	3	1	-	-	-	15	39	149	-	-
충 북	606	290	16	-	1	15	162	11	4	-	-	-	-	14	24	107	-	2
충 남	761	383	14	-	1	13	224	12	3	1	-	-	-	24	37	144	-	3
전 북	815	423	14	-	1	13	269	13	4	-	-	-	-	18	37	196	1	-
전 남	929	463	16	-	2	14	249	20	2	-	-	-	-	11	41	175	-	-
경 북	1,137	577	12	-	1	11	339	21	2	1	-	-	-	32	53	229	1	-
경 남	1,133	550	13	-	1	12	330	17	5	-	-	-	-	14	48	246	-	-
제 주	331	118	1	-	1	-	64	4	2	-	-	-	-	-	9	46	1	2



단위 : 대

승용																			
소형								다목적형								경형			
소계	업무	과수 검시	범죄 수사	업무 (교습)	순찰			소계	경호	업무	범죄 수사	순찰		경비 작전	지휘	통신	소계	업무	경비 작전
					지원	교통	112					112	고속						
5,159	1,524	-	-	-	-	-	3,470	637	-	-	-	156	-	481	-	-	-	-	-
5,119	1,533	-	-	-	-	-	3,465	587	-	-	-	105	-	482	-	-	-	-	-
5,178	1,562	-	-	-	-	-	3,497	557	-	-	-	71	-	486	-	-	-	-	-
5,164	1,506	-	-	-	-	-	3,496	565	-	-	-	79	-	486	-	-	-	-	-
5,119	1,510	-	-	-	-	-	3,490	567	-	-	-	78	-	489	-	-	-	-	-
1,284	-	1,273	-	-	-	-	1	560	-	-	-	82	-	478	-	-	43	22	-
1,249	1,239	-	-	-	-	-	1	549	-	-	-	76	-	473	-	-	179	73	-
4,350	1,344	-	-	-	1	-	2,971	578	3	1	32	75	-	466	-	1	297	191	-
4,149	1,266	30	-	-	-	-	2,824	499	3	1	32	74	-	388	-	1	440	334	-
4,002	1,252	30	-	-	-	-	2,709	501	3	1	32	76	-	388	-	-	448	362	-
3,785	1,220	30	-	-	-	-	2,525	466	3	4	32	98	-	329	-	-	455	406	-
3,648	1,217	30	-	-	-	-	2,395	444	3	4	32	105	-	300	-	-	435	403	-
3,450	1,180	30	-	9	-	-	2,229	421	3	4	32	107	-	275	-	-	432	351	76
3,401	1,175	30	-	22	-	-	2,174	407	3	9	32	107	-	256	-	-	427	351	76
3,413	1,207	30	-	-	-	-	2,176	349	3	9	32	108	-	197	-	-	426	350	76
2,899	1,047	32	30	24	47	-	1,719	406	2	117	14	143	-	128	-	2	435	422	13
2,220	866	38	30	18	44	-	1,224	683	2	302	15	254	-	108	-	2	430	417	13
1,688	692	38	16	3	26	3	910	887	1	508	-	277	12	57	30	2	408	395	13
1,389	540	38	12	2	19	2	776	1,227	-	770	18	321	12	57	49	-	303	290	13
11	11	-	-	-	-	-	-	34	-	32	2	-	-	-	-	-	3	3	-
11	9	-	-	2	-	-	-	7	-	7	-	-	-	-	-	-	1	1	-
2	2	-	-	-	-	-	-	4	-	4	-	-	-	-	-	-	1	1	-
4	4	-	-	-	-	-	-	1	-	1	-	-	-	-	-	-	-	-	-
5	3	-	-	2	-	-	-	1	-	1	-	-	-	-	-	-	-	-	-
0	-	-	-	-	-	-	-	1	-	1	-	-	-	-	-	-	-	-	-
1,367	520	38	12	-	19	2	776	1,186	-	731	16	321	12	57	49	-	299	286	13
260	116	5	2	-	2	-	135	193	-	133	4	21	-	26	9	-	53	50	3
99	49	3	2	-	3	-	42	75	-	63	3	4	1	1	3	-	13	13	-
69	38	1	-	-	-	-	30	39	-	30	1	2	-	3	3	-	8	7	1
68	25	2	-	-	2	-	39	69	-	42	3	20	1	1	2	-	15	15	-
43	22	1	1	-	2	-	17	28	-	22	1	4	-	-	1	-	2	2	-
51	29	1	1	-	2	-	18	17	-	13	-	4	-	-	-	-	2	2	-
27	14	1	1	-	-	-	11	28	-	19	-	6	-	-	3	-	2	1	1
4	1	-	-	-	-	-	3	7	-	4	-	2	-	-	1	-	3	3	-
141	35	4	2	-	-	-	100	170	-	102	2	56	1	4	5	-	40	40	-
37	10	2	1	-	2	-	22	60	-	32	-	24	1	2	1	-	17	17	-
44	25	3	-	-	1	-	15	67	-	33	-	30	1	-	3	-	20	18	2
55	15	2	2	-	1	-	35	51	-	34	-	11	1	4	1	-	6	6	-
53	19	2	-	-	-	-	32	76	-	35	1	35	1	-	4	-	16	14	2
76	18	2	-	-	-	1	55	53	-	35	-	11	2	3	2	-	11	11	-
109	23	3	-	-	3	1	79	69	-	34	-	32	1	-	2	-	20	20	-
112	28	2	-	-	1	-	81	85	-	38	-	40	1	3	3	-	29	28	1
89	36	3	-	-	-	-	50	80	-	50	1	18	1	4	6	-	38	36	2
30	17	1	-	-	-	-	12	19	-	12	-	1	-	6	-	-	4	3	1

## 3. 차량 보유현황(2-2)

구 분	승합																			
	계	대형				중형								소형						
		소계	경찰 수송	과학 수사	현장 지휘	소계	업무	경비 작전	경찰 수송	호송	과학 수사	테러 진압	현장 지휘	소계	경호	업무	범죄 수사	112 순찰	경비 작전	호송
2004	2,573	1,170	1,148	-	8	167	-	-	135	-	-	-	32	1,236	-	217	-	-	-	257
2005	2,646	1,167	1,145	-	8	171	-	-	139	-	-	-	32	1,308	-	235	-	-	-	258
2006	2,999	1,168	1,146	-	8	175	-	-	143	-	-	-	32	1,596	-	238	273	-	-	258
2007	3,300	1,172	1,151	-	8	245	-	63	150	-	-	-	32	1,883	-	244	482	-	-	262
2008	3,620	1,163	1,143	-	7	257	-	63	162	-	-	-	32	2,200	-	246	737	-	-	264
2009	4,043	1,107	1,092	-	4	353	-	101	208	-	-	-	44	2,582	-	251	1,004	-	-	252
2010	4,324	1,077	1,062	-	6	356	-	106	206	-	-	-	44	2,890	-	264	1,236	-	-	258
2011	4,539	1,045	1,037	3	4	367	-	107	207	-	-	-	52	3,127	1	285	1,445	-	-	260
2012	4,866	1,046	1,040	3	3	368	-	107	207	-	-	-	53	3,452	406	332	1,305	-	-	260
2013	5,131	961	951	7	3	394	-	122	216	-	-	-	55	3,776	1	666	1,708	-	-	260
2014	5,428	915	903	8	4	494	-	216	218	-	-	-	59	4,019	2	907	1,705	-	-	258
2015	5,581	875	861	8	6	544	-	238	220	-	-	-	56	4,162	3	1,027	1,705	-	-	254
2016	5,769	872	857	8	7	551	1	208	220	62	3	-	57	4,346	4	1,081	1,881	49	-	190
2017	6,119	888	821	8	9	598	1	222	251	62	3	-	59	4,683	4	1,100	2,074	45	-	188
2018	6,367	819	802	8	9	609	1	234	287	53	3	-	31	4,999	4	1,138	2,233	44	-	192
2019	6,521	803	786	8	9	627	1	234	282	51	3	3	53	5,091	5	1,171	2,314	44	211	189
2020	6,554	740	722	7	11	661	-	234	283	51	3	3	87	5,153	4	1,207	2,334	44	209	189
2021	6,703	697	678	8	10	661	-	234	283	50	3	-	91	5,344	4	1,233	2,436	44	209	187
2022	6,799	670	652	8	10	664	1	234	285	49	3	-	92	5,465	4	1,241	2,558	38	249	187
경 찰 청	60	3	2	-	1	2	-	-	-	-	-	-	2	55	-	29	26	-	-	-
부 속 기 관	31	14	14	-	-	6	-	-	6	-	-	-	-	11	-	11	-	-	-	-
경 찰 대 학	15	9	9	-	-	1	-	-	1	-	-	-	-	5	-	5	-	-	-	-
경찰인재개발원	5	2	2	-	-	2	-	-	2	-	-	-	-	1	-	1	-	-	-	-
중앙경찰학교	7	2	2	-	-	2	-	-	2	-	-	-	-	3	-	3	-	-	-	-
경찰수사연수원	4	1	1	-	-	1	-	-	1	-	-	-	-	2	-	2	-	-	-	-
시도경찰청	6,708	653	636	8	9	656	1	234	279	49	3	-	90	5,399	4	1,201	2,532	38	249	187
서 울	1,442	247	244	-	3	171	-	31	78	14	1	-	47	1,024	4	229	518	11	62	18
부 산	486	45	44	1	-	33	-	14	12	3	-	-	4	408	-	86	213	3	13	8
대 구	327	31	30	-	1	30	-	10	15	2	1	-	2	266	-	57	129	2	7	9
인 천	333	21	21	-	-	33	-	10	17	3	-	-	3	279	-	58	148	1	9	6
광 주	199	21	20	-	1	16	-	5	6	3	-	-	2	162	-	45	83	1	5	2
대 전	186	14	14	-	-	16	-	6	6	2	-	-	2	156	-	28	85	1	4	4
울 산	165	15	15	-	-	16	-	4	8	1	-	-	3	134	-	33	65	-	4	1
세 종	60	8	8	-	-	8	-	2	2	-	-	-	4	44	-	14	20	1	2	1
경 기 남 부	873	69	68	1	-	61	-	29	19	5	-	-	8	743	-	169	360	7	38	27
경 기 북 부	350	30	28	-	2	28	-	11	12	2	-	-	3	292	-	65	153	4	12	3
강 원	270	13	11	1	1	34	-	17	13	2	-	-	2	223	-	49	86	2	10	13
충 북	218	12	11	1	-	20	-	10	9	-	-	-	1	186	-	42	76	1	9	11
충 남	257	15	14	-	1	26	-	12	13	-	-	-	1	216	-	48	94	-	7	13
전 북	266	16	16	-	-	28	-	13	11	2	1	-	1	222	-	43	96	-	11	11
전 남	337	29	28	1	-	33	1	18	9	2	-	-	3	275	-	62	106	2	15	18
경 북	392	24	23	1	-	48	-	21	20	6	-	-	1	320	-	62	121	1	22	18
경 남	398	27	26	1	-	31	-	18	9	1	-	-	3	340	-	74	138	1	10	22
제 주	149	16	15	1	-	24	-	3	20	1	-	-	-	109	-	37	41	-	9	2



단위 : 대

승합						화물					특수										이륜			
소형						계	물자수송	통신	방송	테러진압	계	견인	위생	통신	유조	살수	구급	테러진압	기타	가스	계	대형	중형	경형
형사순찰	과학수사	통신	테러진압	견수송	사고조사																			
491	179	-	-	-	88	970	5	301	-	-	295	23	28	10	15	5	16	-	1	170	4,634	611	4,023	-
494	180	-	-	-	133	986	5	316	-	-	296	23	28	10	15	5	16	-	1	170	4,311	611	3,700	-
495	188	-	-	-	135	989	5	323	-	-	297	23	28	10	15	11	16	-	4	161	4,311	611	3,700	-
508	193	-	-	-	186	941	5	367	-	-	295	23	28	8	15	16	16	-	5	156	3,838	621	3,217	-
516	195	-	-	-	229	943	5	476	-	-	293	23	28	7	15	14	13	-	7	156	2,682	621	2,061	-
522	225	-	-	-	314	908	5	513	-	-	284	18	23	13	14	17	8	-	31	124	2,674	618	2,056	-
530	247	-	-	-	343	901	2	538	-	-	307	20	23	14	15	18	8	-	54	99	2,624	618	2,006	-
532	248	-	-	-	344	893	2	559	-	1	306	20	33	15	15	19	8	-	71	73	2,505	617	1,878	10
532	251	-	-	-	353	890	2	570	-	-	307	20	35	15	15	19	8	-	71	69	2,505	617	1,878	10
511	258	-	-	-	363	890	2	575	-	-	324	19	38	15	15	19	8	-	84	62	2,502	614	1,878	10
507	260	-	-	-	365	880	2	562	-	-	315	18	39	14	15	19	8	-	84	57	2,028	614	1,402	12
505	259	-	-	-	371	892	29	557	-	-	314	18	39	14	15	19	4	-	87	57	2,026	614	1,402	10
504	257	-	-	-	373	888	2	562	-	-	317	17	40	14	15	19	4	-	91	56	2,001	607	1,382	12
509	257	-	-	-	379	857	-	585	-	-	309	17	41	13	15	20	3	-	90	47	1,960	607	1,341	12
511	257	-	-	-	380	833	-	604	-	-	288	17	45	12	15	20	3	-	87	24	1,739	603	1,128	8
511	257	1	1	7	380	828	822	1	3	2	286	16	45	10	15	20	3	54	112	11	1,728	607	1,119	2
514	258	-	-	-	394	812	792	-	20	-	288	16	45	11	14	16	3	61	114	8	1,547	577	968	2
518	259	-	-	-	396	814	814	-	-	-	320	16	44	12	15	1	3	65	164	-	1,633	607	1,024	2
518	272	-	-	-	398	814	814	-	-	-	302	16	44	14	15	-	3	74	136	-	1,633	607	1,024	2
-	-	-	-	-	-	5	5	-	-	-	-	-	-	-	-	-	-	-	-	-	-	-	-	-
-	-	-	-	-	-	18	18	-	-	-	8	-	-	-	-	-	3	1	4	-	29	5	24	0
-	-	-	-	-	-	4	4	-	-	-	1	-	-	-	-	-	1	-	-	-	3	-	3	-
-	-	-	-	-	-	6	6	-	-	-	4	-	-	-	-	-	1	-	3	-	4	3	1	-
-	-	-	-	-	-	7	7	-	-	-	2	-	-	-	-	-	1	-	1	-	22	2	20	-
-	-	-	-	-	-	1	1	-	-	-	1	-	-	-	-	-	-	1	-	-	-	-	-	-
518	272	-	-	-	398	791	791	-	-	-	294	16	44	14	15	-	-	73	132	-	1,604	602	1,000	2
84	35	-	-	-	63	180	180	-	-	-	110	13	20	1	2	-	-	11	63	-	404	112	292	-
37	17	-	-	-	31	55	55	-	-	-	19	1	3	1	1	-	-	8	5	-	87	36	49	2
28	13	-	-	-	21	34	34	-	-	-	12	-	1	1	-	-	-	6	4	-	110	30	80	-
27	11	-	-	-	19	36	36	-	-	-	13	-	1	-	1	-	-	6	5	-	81	30	51	-
11	6	-	-	-	9	18	18	-	-	-	15	-	2	2	-	-	-	7	4	-	23	10	13	-
16	6	-	-	-	12	24	24	-	-	-	13	-	1	1	-	-	-	7	4	-	5	10	6	-
15	5	-	-	-	11	21	21	-	-	-	4	-	1	-	-	-	-	-	3	-	16	11	32	-
3	1	-	-	-	2	6	6	-	-	-	9	-	2	-	-	-	-	3	4	-	43	5	-	-
64	33	-	-	-	45	77	77	-	-	-	17	1	4	1	1	-	-	4	6	-	5	74	96	-
22	13	-	-	-	20	19	19	-	-	-	9	-	2	-	1	-	-	3	3	-	170	24	55	-
25	16	-	-	-	22	39	39	-	-	-	4	-	1	-	1	-	-	-	2	-	79	35	11	-
19	12	-	-	-	16	29	29	-	-	-	4	-	1	1	1	-	-	-	1	-	46	29	36	-
22	15	-	-	-	17	28	28	-	-	-	7	-	-	1	1	-	-	2	3	-	65	30	56	-
23	16	-	-	-	22	37	37	-	-	-	10	-	1	1	2	-	-	2	4	-	86	31	48	-
27	19	-	-	-	26	42	42	-	-	-	10	1	1	1	1	-	-	2	4	-	79	37	40	-
43	24	-	-	-	29	59	59	-	-	-	11	-	2	1	1	-	-	2	5	-	77	49	49	-
43	25	-	-	-	27	61	61	-	-	-	12	-	1	1	1	-	-	4	5	-	98	35	77	-
9	5	-	-	-	6	26	26	-	-	-	15	-	-	1	1	-	-	6	7	-	23	14	9	-





## 제 11 장

## 수사기획조정관

1. 주요범죄 지표추이	218	13. 연도별 정신장애범죄자	252
2. 주요 죄종별 발생·검거	219	14. 사법경찰관 결정	254
3. 7개 시도청과 기타 시도청의 범죄분류별 비교	220	15. 구속·불구속 상황	282
4. 연도별 중요범죄 발생 및 검거	222	16. 지명수배·통보자 검거 현황	310
5. 시도청별 중요범죄 발생 및 검거	226	17. 유치장 현황	312
6. 죄종별 발생 및 검거상황	228	18. 영상녹화제 실시 현황	314
7. 죄종별 재산 피해상황	241	19. 피해자 성별 연령	316
8. 범죄의 수사 단서별 현황	242	20. 피해자 피해시 상황	318
9. 범죄 발생시간대별 현황	244	21. 범죄자와 피해자와의 관계	320
10. 범죄자 연령별 현황	246	22. 자살원인 및 발견장소	322
11. 범죄자 범행동기별 현황	248	23. 자살자 연령대별 현황	324
12. 연도별 여성범죄자	250	24. 자살 원인 및 수단별 현황	326





# **수사기획 / 수사심사정책 / 수사인권**

## 1. 주요범죄 지표추이

단위 : 건, %, 명

구 분	총범죄		인구 <sup>1)</sup> 단위 1000명	범죄발생건수	경찰관수 <sup>2)</sup>
	발생건수	검거건수			
2000	1,739,558	1,543,219	47,008	3,700	90,670
2001	1,860,687	1,642,118	47,343	3,930	90,819
2002	1,833,271	1,694,342	47,639	3,848	91,592
2003	1,894,762	1,679,249	47,925	3,954	92,165
2004	1,968,183	1,761,590	48,199	4,083	93,271
2005	1,733,122	1,512,247	48,294	3,589	95,658
2006	1,719,075	1,483,011	48,497	3,545	95,890
2007	1,836,496	1,615,093	48,456	3,790	96,469
2008	2,063,737	1,812,379	48,607	4,246	97,732
2009	2,020,209	1,811,917	48,747	4,144	99,554
2010	1,784,953	1,514,098	48,875	3,652	101,108
2011	1,752,598	1,382,463	48,989	3,578	101,239
2012	1,793,400	1,370,121	50,004	3,586	102,386
2013	1,857,276	1,420,658	50,220	3,698	105,357
2014	1,778,966	1,392,112	50,424	3,528	109,364
2015	1,861,657	1,500,234	50,801	3,678	113,077
2016	1,849,450	1,552,455	51,696	3,577	114,658
2017	1,662,341	1,413,717	51,779	3,211	116,584
2018	1,580,751	1,328,609	51,826	3,050	118,651
2019	1,611,906	1,342,854	51,849	3,109	122,913
2020	1,587,866	1,289,129	51,829	3,064	126,227
2021	1,429,826	1,136,665	51,639	2,769	128,985
2022	1,482,433	1,133,788	51,439	2,882	131,004

1) 2015까지 통계청 추계인구, 2016년부터 행정안전부 주민등록인구 사용.

2) 경찰관수는 2022년 말 기준 정원임.



## 2. 주요 죄종별 발생·검거

단위 : 건, %, 명

구 분	발생건수	검거건수	발생건수대비 검거건수	검거인원				법인체
				계	남	여	불상	
계	1,482,433	1,133,788	76.5	1,357,038	1,010,855	278,604	67,579	11,610
강 력 범 죄 계	24,954	23,521	94.3	25,420	24,109	1,117	194	-
살 인 기 수	275	265	96.4	308	222	77	9	-
살 인 미 수 등	427	416	97.4	430	374	55	1	-
강 도	516	507	98.3	788	688	92	8	-
강 간	5,467	5,151	94.2	5,725	5,594	72	59	-
유 사 강 간	947	894	94.4	923	894	26	3	-
강 제 추 행	15,864	14,953	94.3	15,800	15,107	583	110	-
기타강간·강제추행등	225	224	99.6	284	278	6	-	-
방 화	1,233	1111	90.1	1162	952	206	4	-
절 도 범 죄	182,270	113,705	62.4	96,453	67,438	28,228	787	6
폭 력 범 죄 계	245,286	209,789	85.5	280,476	225,970	51,019	3,487	16
상 해	26,806	26,027	97.1	33,668	28,246	5,306	116	-
폭 행	125,217	118,817	94.9	157,867	126,103	31,054	710	1
체 포 · 감 금	1,145	1,042	91.0	1,489	1,213	235	41	1
협 박	21,567	20,341	94.3	22,899	19,473	3,188	238	1
약 취 · 유 인	276	248	89.9	329	227	100	2	-
폭 력 행 위 등	6,745	6,401	94.9	22,053	17,098	4,563	392	1
공 갈	6,904	2,335	33.8	4,411	2,350	569	1,492	1
손 과	56,626	34,578	61.1	37,760	31,260	6,004	496	11
지 능 범 죄 계	405,105	229,265	56.6	280,608	186,659	56,043	37,906	476
직 무 유 기	1550	308	19.9	1,429	675	163	591	9
직 권 남 용	1792	381	21.3	1,686	871	167	648	3
증 수 회	320	236	73.8	733	615	96	22	17
통 화	452	33	7.3	240	38	4	198	-
문 서 · 인 장	11,259	7,997	71.0	13,229	8,976	3,383	870	41
유 가 증 권 인 지	58	39	67.2	90	72	15	3	-
사 기	325,848	191,900	58.9	224,977	147,301	42,925	34,751	330
횡 령	60,220	25,548	42.4	32,198	23,474	8,207	517	44
배 임	3,606	2,823	78.3	6,026	4,637	1,083	306	32
풍 속 범 죄 계	27,113	22,384	82.6	34,213	28,735	2,810	2,668	10
성 풍 속 범 죄	22,650	18,127	80.0	22,062	18,593	986	2,483	8
도 박 범 죄	4,463	4,257	95.4	12,151	10,142	1,824	185	2
특 별 경 제 범 죄	48,615	39,078	80.4	56,115	40,085	12,181	3,849	2,956
마 약 범 죄	10,331	9,881	95.6	12,373	8,600	3,665	108	15
보 건 범 죄	17,749	16,807	94.7	58,538	35,140	22,863	535	354
환 경 범 죄	3,477	3,086	88.8	3,809	3,491	248	70	1,305
교 통 범 죄	241,029	233,413	96.8	244,093	206,533	36,301	1,259	1,816
노 동 범 죄	714	686	96.1	635	470	151	14	113
안 보 범 죄	219	169	77.2	797	660	127	10	1
선 거 범 죄	2969	2179	73.4	4273	2844	935	494	20
병 역 범 죄	4,638	3,850	83.0	4,765	4,727	25	13	11
기 타 범 죄	267,964	225,975	84.3	254,470	175,394	62,891	16,185	4,511

### 3. 7개 시도청과 기타 시도청의 범죄분류별 비교

구 분		계	7개 시도청		
			소계	서울	부산
총 범 죄	발생건수	1,482,433	643,669	279,507	105,057
	구성비(%)	100	43.4	18.9	7.1
	범죄발생비 <sup>1)</sup>	2,881.9	2,855.5	2,964.5	3,166.5
강 력 범 죄	발생건수	24,954	12,523	6,257	1,695
	구성비(%)	100	50.2	25.1	6.8
절 도 범 죄	발생건수	182,270	84,459	37,579	13,688
	구성비(%)	100	46.3	20.6	7.5
폭 력 범 죄	발생건수	245,286	109,903	46,874	17,256
	구성비(%)	100	44.8	19.1	7.0
지 능 범 죄	발생건수	405,105	185,672	78,604	33,562
	구성비(%)	100	45.8	19.4	8.3
풍 속 범 죄	발생건수	27,113	13,181	5,849	2,039
	구성비(%)	100	48.6	21.6	7.5
특 별 경 제 범 죄	발생건수	48,615	24,000	11,436	4,192
	구성비(%)	100	49.4	23.5	8.6
마 약 범 죄	발생건수	10,331	4,800	2,797	766
	구성비(%)	100	46.5	27.1	7.4
보 건 범 죄	발생건수	17,749	9,360	4,290	2,157
	구성비(%)	100	52.7	24.2	12.2
환 경 범 죄	발생건수	3,477	369	49	180
	구성비(%)	100	10.6	1.4	5.2
교 통 범 죄	발생건수	241,029	88,863	32,106	12,196
	구성비(%)	100	36.9	13.3	5.1
노 동 범 죄	발생건수	714	191	90	35
	구성비(%)	100	26.8	12.6	4.9
안 보 범 죄	발생건수	219	104	62	14
	구성비(%)	100	47.5	28.3	6.4
선 거 범 죄	발생건수	2,969	1,169	580	142
	구성비(%)	100	39.4	19.5	4.8
병 역 범 죄	발생건수	4,638	2,108	1,055	172
	구성비(%)	100	45.5	22.7	3.7
기 타 범 죄	발생건수	267,964	106,967	51,879	16,963
	구성비(%)	100	39.9	19.4	6.3

1) 범죄발생비 = (발생건수 × 100,000)/지역별 인구수, 인구수는 2022년 행정안전부 주민등록 인구수



단위 : 건, %

7개 시도청					기타
대구	인천	광주	대전	울산	
66,786	82,397	38,900	43,736	27,286	838,764
4.5	5.6	2.6	3.0	1.8	56.6
2,825.5	2,776.8	2,718.3	3,024.5	2,456.7	2,855.5
1,027	1,601	631	816	496	12,431
4.1	6.4	2.5	3.3	2.0	49.8
9,787	8,893	5,207	6,033	3,272	97,811
5.4	4.9	2.9	3.3	1.8	53.7
11,364	15,305	6,296	7,769	5,039	135,383
4.6	6.2	2.6	3.2	2.1	55.2
18,477	23,061	10,853	14,129	6,986	219,433
4.6	5.7	2.7	3.5	1.7	54.2
1,252	1,779	685	933	644	13,932
4.6	6.6	2.5	3.4	2.4	51.4
1,868	3,140	1,342	1,227	795	24,615
3.8	6.5	2.8	2.5	1.6	50.6
309	594	130	100	104	5,531
3.0	5.7	1.3	1.0	1.0	53.5
780	1,048	431	306	348	8,389
4.4	5.9	2.4	1.7	2.0	47.3
17	83	7	23	10	3,108
0.5	2.4	0.2	0.7	0.3	89.4
12,629	11,950	7,834	6,404	5,744	152,166
5.2	5.0	3.3	2.7	2.4	63.1
19	15	9	21	2	523
2.7	2.1	1.3	2.9	0.3	73.2
6	7	5	5	5	115
2.7	3.2	2.3	2.3	2.3	52.5
130	111	105	50	51	1,800
4.4	3.7	3.5	1.7	1.7	60.6
210	415	117	70	69	2,530
4.5	8.9	2.5	1.5	1.5	54.5
8,911	14,395	5,248	5,850	3,721	160,997
3.3	5.4	2.0	2.2	1.4	60.1

## 4. 연도별 중요범죄 발생 및 검거(2-1)

단위 : 건, %, 명

구 분	총범죄				강력범죄		
					소계		
	발생건수	검거건수	발생건수대비 검거건수	검거인원	발생건수	검거건수	검거인원
2007	1,836,496	1,615,093	87.9	2,145,465	828,610	653,620	1,031,611
2008	2,063,737	1,812,379	87.8	2,367,992	885,671	698,559	1,065,390
2009	2,020,209	1,811,917	89.7	2,366,339	980,325	825,142	1,165,687
2010	1,784,953	1,514,098	84.8	1,986,319	934,839	706,574	1,034,457

구 분	강력범죄			절도범죄		
	방화					
	발생건수	검거건수	검거인원	발생건수	검거건수	검거인원
2007	1,698	1,516	1,558	212,342	102,760	93,147
2008	1,957	1,696	1,708	223,207	113,658	96,311
2009	1,876	1,655	1,676	256,418	177,542	126,083
2010	1,891	1,558	1,454	269,410	145,968	119,110





단위 : 건, %, 명

강력범죄								
살인			강도			강간·강제추행		
발생건수	검거건수	검거인원	발생건수	검거건수	검거인원	발생건수	검거건수	검거인원
1,112	1,069	1,311	4,452	3,726	5,471	13,435	12,157	13,265
1,110	1,087	1,251	4,841	4,125	6,173	15,021	13,542	14,327
1,374	1,341	1,515	6,367	5,891	8,553	15,688	14,491	15,074
1,251	1,228	1,344	4,409	3,866	5,542	18,220	16,104	17,646

폭력범죄			기타범죄		
발생건수	검거건수	검거인원	발생건수	검거건수	검거인원
294,728	270,812	450,593	500,816	587,901	570,114
305,465	279,927	454,642	649,394	720,235	751,649
315,731	291,182	450,745	467,735	518,051	623,824
292,347	248,538	399,184	288,357	413,018	433,568

## 4. 연도별 중요범죄 발생 및 검거(2-2)

구 분	총범죄				강력범죄		
					소계		
	발생건수	검거건수	발생건수대비 검거건수	검거인원	발생건수	검거건수	검거인원
2011	1,752,598	1,382,463	78.9	1,902,772	26,699	22,426	25,884
2012	1,793,400	1,370,121	76.4	1,928,795	25,152	21,187	24,670
2013	1,857,276	1,420,658	76.5	1,962,718	26,962	23,937	26,141
2014	1,778,966	1,392,112	78.3	1,930,325	25,277	23,897	25,671
2015	1,861,657	1,500,234	80.6	1,999,065	25,334	24,373	26,334
2016	1,849,450	1,552,455	83.9	2,029,873	25,765	24,897	27,487
2017	1,662,341	1,413,717	85	1,833,495	27,274	26,334	29,353
2018	1,580,751	1,328,609	84	1,728,602	26,787	25,811	28,859
2019	1,611,906	1,342,854	83.3	1,749,015	26,476	25,507	29,462

구 분	강력범죄					
	강간·강제추행			방화		
	발생건수	검거건수	검거인원	발생건수	검거건수	검거인원
2011	19,498	16,404	17,936	2,003	1,483	1,526
2012	19,670	16,630	18,585	1,900	1,346	1,428
2013	22,310	19,774	20,873	1,743	1,393	1,408
2014	21,055	20,031	20,918	1,723	1,419	1,485
2015	21,286	20,525	21,653	1,673	1,482	1,541
2016	22,200	21,457	23,272	1,502	1,363	1,419
2017	24,110	23,289	25,609	1,372	1,242	1,298
2018	23,478	22,644	25,363	1,697	1,564	1,394
2019	23,537	22,686	25,858	1,362	1,240	1,332

구 분	총범죄						
	발생건수	검거건수	발생건수대비	검거인원			
				검거건수	계	남	여
2020	1,587,866	1,289,129	81.2	1,684,367	1,212,094	329,160	143,113
2021	1,429,826	1,136,665	79.5	1,360,405	1,002,380	278,825	79,200
2022	1,482,433	1,133,788	76.5	1,357,038	1,010,855	278,604	67,579

구 분	강력범죄								
	강도			강간·강제추행			방화		
	발생건수	검거건수	검거인원	발생건수	검거건수	검거인원	발생건수	검거건수	검거인원
2020	663	658	1,258	21,717	21,078	24,209	1,228	1,115	1,203
2021	495	487	766	20,277	19,217	20,844	1,046	949	953
2022	516	507	788	22,503	21,222	22,732	1,233	1,111	1,162

※ 2007~2010년 자료는 기발행된 「통계연보」 책자를 기준으로 하였으며, 2011년 이후 자료는 2013년 범죄분류기준으로 재분류한 것으로 기발행된 「통계연보」와 다를 수 있음

※ 이 표는 전체범죄의 추이를 분석한 표로 검거인원은 법인체를 제외한 수치로만 정리함



단위 : 건, %, 명

범죄								
살인기수			살인미수등			강도		
발생건수	검거건수	검거인원	발생건수	검거건수	검거인원	발생건수	검거건수	검거인원
427	395	452	777	759	846	3,994	3,385	5,124
411	395	454	584	576	630	2,587	2,240	3,573
342	334	385	587	579	639	1,980	1,857	2,836
372	364	459	541	537	585	1,586	1,546	2,224
365	357	407	564	552	605	1,446	1,457	2,128
356	348	386	558	561	621	1,149	1,168	1,789
301	301	354	524	525	567	967	977	1,525
309	298	358	488	484	525	821	821	1,219
297	299	362	482	481	534	798	801	1,376

절도범죄			폭력범죄			기타범죄		
발생건수	검거건수	검거인원	발생건수	검거건수	검거인원	발생건수	검거건수	검거인원
281,362	112,849	114,158	311,945	249,836	397,025	1,132,592	997,352	1,365,705
290,460	106,360	109,775	312,579	257,199	410,012	1,165,209	985,375	1,384,338
288,343	118,578	108,035	294,188	243,438	379,289	1,247,783	1,034,705	1,449,253
266,222	119,467	99,854	290,079	242,798	367,224	1,197,388	1,005,950	1,437,576
245,853	127,368	106,686	305,947	262,401	380,605	1,284,523	1,086,092	1,485,440
203,037	118,597	109,417	309,394	271,048	388,635	1,311,254	1,137,913	1,504,334
183,757	113,771	108,508	293,086	257,623	371,360	1,158,224	1,015,989	1,324,274
176,809	106,669	100,392	287,611	251,586	357,264	1,089,544	944,543	1,242,087
186,957	113,673	104,696	287,913	252,877	354,679	1,110,560	950,797	1,260,178

강력범죄								
소계			살인기수			살인미수등		
발생건수	검거건수	검거인원	발생건수	검거건수	검거인원	발생건수	검거건수	검거인원
24,332	23,556	27,491	308	299	349	416	406	472
22,476	21,294	23,305	270	261	321	388	380	421
24,954	23,521	25,420	275	265	308	427	416	430

절도범죄			폭력범죄			기타범죄		
발생건수	검거건수	검거인원	발생건수	검거건수	검거인원	발생건수	검거건수	검거인원
179,517	111,246	102,018	265,768	230,773	323,392	1,118,249	923,554	1,231,466
166,409	104,013	87,562	232,661	200,808	269,443	1,008,280	810,550	980,095
182,270	113,705	96,453	245,286	209,789	280,476	1,029,923	786,773	954,689

## 5. 시도청별 중요범죄 발생 및 검거

구 분	총범죄						강력범죄					
	발생건수	검거건수	검거인원				소계			살인기수		
			계	남	여	불상	발생건수	검거건수	검거인원	발생건수	검거건수	검거인원
계	1,482,433	1,133,788	1,357,038	1,010,855	278,604	67,579	24,954	23,521	25,420	275	265	308
경 찰 청	-	44	145	123	13	9	-	-	-	-	-	-
서 울	279,507	192,540	276,483	194,676	59,855	21,952	6,257	5,748	6,234	37	34	44
부 산	105,057	79,655	92,421	68,279	19,265	4,877	1,695	1,586	1,714	28	27	27
대 구	66,786	53,621	58,912	44,952	12,066	1,894	1,027	981	1,055	16	16	19
인 천	82,397	62,634	82,816	62,089	16,882	3,845	1,601	1,549	1,688	13	12	12
광 주	38,900	31,426	38,467	28,690	7,568	2,209	631	615	679	1	2	5
대 전	43,736	33,425	38,698	28,424	8,252	2,022	816	775	823	6	6	7
울 산	27,286	22,291	29,349	22,140	5,779	1,430	496	482	512	8	8	9
세 종	6,575	4,460	5,723	4,190	1,264	269	121	112	118	2	2	4
경기남부	276,909	209,330	256,281	194,642	52,261	9,378	4,208	4,016	4,363	52	51	57
경기북부	87,625	66,187	84,699	63,122	17,383	4,194	1,348	1,294	1,404	15	15	17
강 원	41,715	34,085	39,918	30,092	8,099	1,727	801	742	796	10	9	16
충 북	44,055	34,755	42,169	31,318	8,509	2,342	770	725	791	10	9	10
충 남	59,196	44,910	53,027	41,703	10,030	1,294	999	927	984	14	13	12
전 북	45,199	36,496	42,667	32,501	8,603	1,563	718	679	729	15	15	17
전 남	48,062	38,380	48,689	37,194	9,524	1,971	768	729	834	15	14	15
경 북	66,928	52,943	60,029	45,382	11,792	2,855	979	928	958	11	11	11
경 남	88,852	69,694	77,671	59,113	15,963	2,595	1,248	1,203	1,283	14	14	16
제 주	26,103	19,754	23,648	17,365	5,192	1,091	444	404	426	4	4	5
해 경	47,545	47,158	5,226	4,860	304	62	27	26	29	4	3	5

구 분	강력범죄								
	강제추행			기타강간·강제추행등			방화		
	발생건수	검거건수	검거인원	발생건수	검거건수	검거인원	발생건수	검거건수	검거인원
계	15,864	14,953	15,800	225	224	284	1,233	1111	1162
경 찰 청	-	-	-	-	-	-	-	-	-
서 울	4,356	3,973	4,252	36	34	39	217	191	203
부 산	1,064	1,009	1,071	14	16	21	89	82	83
대 구	647	625	663	10	10	13	50	46	47
인 천	1,031	1,000	1,060	16	19	27	70	62	69
광 주	391	385	409	8	7	9	35	33	28
대 전	503	471	480	2	2	2	40	37	39
울 산	310	308	319	10	10	11	26	22	22
세 종	73	69	70	1	1	2	8	7	5
경기남부	2,708	2,602	2,751	43	44	60	214	191	203
경기북부	861	822	862	8	6	13	64	59	66
강 원	431	389	404	10	9	10	34	33	33
충 북	455	430	450	10	10	9	42	37	40
충 남	582	538	559	11	12	14	50	47	53
전 북	426	403	423	5	4	3	49	43	47
전 남	450	430	470	10	11	17	51	44	48
경 북	536	506	526	12	11	11	78	73	66
경 남	743	722	756	16	15	19	84	76	76
제 주	282	256	264	3	3	3	28	24	26
해 경	15	15	11	-	-	1	4	4	8



단위 : 건, %, 명

강력범죄											
살인미수등			강도			강간			유사강간		
발생건수	검거건수	검거인원	발생건수	검거건수	검거인원	발생건수	검거건수	검거인원	발생건수	검거건수	검거인원
427	416	430	516	507	788	5,467	5,151	5,725	947	894	923
-	-	-	-	-	-	-	-	-	-	-	-
68	65	63	118	113	183	1,203	1,120	1,216	222	218	234
24	24	31	44	44	53	349	317	358	83	67	70
15	15	14	31	29	37	215	207	229	43	33	33
37	37	38	30	29	45	343	332	373	61	58	64
2	2	2	10	10	9	152	144	182	32	32	35
11	11	11	17	17	33	203	199	221	34	32	30
7	7	7	10	9	19	111	105	115	14	13	10
3	3	3	2	2	2	26	22	25	6	6	7
73	69	68	88	86	142	879	824	928	151	149	154
27	26	27	23	21	38	305	301	335	45	44	46
16	16	16	19	18	23	245	232	260	36	36	34
17	17	17	26	26	38	184	172	202	26	24	25
31	31	32	25	25	34	251	236	256	35	25	24
18	18	18	11	11	27	172	163	175	22	22	19
14	14	18	13	14	31	180	169	204	35	33	31
24	24	26	15	17	19	259	245	252	44	41	47
30	27	28	29	30	44	295	280	304	37	39	40
7	7	8	5	6	11	94	82	89	21	22	20
3	3	3	-	-	-	1	1	1	-	-	-

절도범죄			폭력범죄			기타범죄		
발생건수	검거건수	검거인원	발생건수	검거건수	검거인원	발생건수	검거건수	검거인원
182,270	113,705	96,453	245,286	209,789	280,476	1,029,923	786,773	954,689
-	-	-	-	-	1	-	44	144
37,579	20,205	19,781	46,874	39,424	53,133	188,797	127,163	197,335
13,688	9,058	6,860	17,256	14,365	19,067	72,418	54,646	64,780
9,787	6,237	4,321	11,364	9,751	12,846	44,608	36,652	40,690
8,893	6,450	5,876	15,305	13,501	18,328	56,598	41,134	56,924
5,207	3,709	2,907	6,296	5,588	7,453	26,766	21,514	27,428
6,033	3,746	2,805	7,769	6,908	9,035	29,118	21,996	26,035
3,272	2,090	2,091	5,039	4,489	6,075	18,479	15,230	20,671
1,110	594	474	912	750	995	4,432	3,004	4,136
33,281	20,174	18,699	48,961	41,443	55,326	190,459	143,697	177,893
8,258	5,726	5,067	15,002	12,917	17,835	63,017	46,250	60,393
4,610	3,106	2,674	7,276	6,387	8,316	29,028	23,850	28,132
5,747	3,644	2,868	7,240	6,075	8,317	30,298	24,311	30,193
7,653	4,533	4,202	8,846	7,350	9,842	41,698	32,100	37,999
5,629	3,860	3,306	7,034	6,180	8,464	31,818	25,777	30,168
6,152	3,877	3,592	8,740	7,924	10,406	32,402	25,850	33,857
9,846	6,675	4,012	10,913	9,169	12,027	45,190	36,171	43,032
12,262	7,899	5,053	14,857	12,711	16,864	60,485	47,881	54,471
3,126	2,009	1,706	5,359	4,646	5,841	17,174	12,695	15,675
137	113	159	243	211	305	47,138	46,808	4,733

## 6. 최종별 발생 및 검거상황(7-1)

구 분	발생	검거	발생건수대비 검거건수	검거인원				법인체
				계	남	여	불상	
계	1,482,433	1,133,788	76.5	1,357,038	1,010,855	278,604	67,579	11,610
강 력 범 죄 계	24,954	23,521	94.3	25,420	24,109	1,117	194	-
살 인 기 수 계	275	265	96.4	308	222	77	9	-
살 인	207	197	95.2	218	170	39	9	-
영 아 살 해	6	6	100.0	10	2	8	-	-
존 속 살 해	32	31	96.9	46	32	14	-	-
촉 탁 · 승 락 살 인	2	2	100.0	2	2	-	-	-
자 살 교 사 · 방 조	18	19	105.6	21	11	10	-	-
위계·위력·촉탁·승락살인	-	-	-	-	-	-	-	-
특 가 법 ( 보 복 살 인 등 )	3	3	100.0	3	3	-	-	-
아동학대처벌법(아동학대살해)	7	7	100.0	8	2	6	-	-
살 인 미 수 등 계	427	416	97.4	430	374	55	1	-
살 인	404	394	97.5	405	354	50	1	-
영 아 살 해	1	1	100.0	1	-	1	-	-
존 속 살 해	16	15	93.8	14	12	2	-	-
촉 탁 · 승 락 살 인	1	1	100.0	1	1	-	-	-
자 살 교 사 · 방 조	5	5	100.0	9	7	2	-	-
위계·위력·촉탁·승락살인	-	-	-	-	-	-	-	-
강 도 계	516	507	98.3	788	688	92	8	-
강 도	79	76	96.2	72	62	7	3	-
준 강 도	71	70	98.6	67	58	9	-	-
특 수 강 도	174	171	98.3	325	291	29	5	-
준 특 수 강 도	5	5	100.0	6	6	-	-	-
강 도 상 해 · 치 상	163	161	98.8	287	241	46	-	-
강 도 살 인 · 치 사	14	14	100.0	22	21	1	-	-
해상강도(살인·치사·상해·치상)	-	-	-	-	-	-	-	-
인 질 강 도	2	3	150.0	3	3	-	-	-
강 도 강 간	5	4	80.0	4	4	-	-	-
(특수·인질·해상)강도(상습)	-	-	-	-	-	-	-	-
특 가 법 ( 강 도 )	3	3	100.0	2	2	-	-	-
특 가 법 ( 강 도 상 해 재 범 )	-	-	-	-	-	-	-	-
강 간 계	5,467	5,151	94.2	5,725	5,594	72	59	-
강 간	2,191	2,064	94.2	2,163	2,126	26	11	-
강 간 ( 상 습 )	5	5	100.0	5	5	-	-	-
준 강 간	1,085	1,028	94.7	1,088	1,070	12	6	-
준 강 간 ( 상 습 )	2	2	100.0	2	2	-	-	-
강 간 상 해 · 치 상	243	240	98.8	244	244	-	-	-
강 간 살 인 · 치 사	2	2	100.0	2	2	-	-	-
미성년자간음(심신미약자)	63	57	90.5	70	66	3	1	-
업무상위력에 의한 간음	18	17	94.4	19	19	-	-	-
친족관계에 의한 강 간	110	107	97.3	114	106	2	6	-



단위 : 건, %, 명

구 분	발생	검거	발생건수대비 검거건수	검거인원				법인체
				계	남	여	불상	
장 애 인 에 대 한 강 간 · 간 음	330	293	88.8	370	356	5	9	-
청 소 년 에 대 한 강 간 · 간 음	461	442	95.9	483	474	7	2	-
미 성 년 자 의 제 강 간	598	562	94.0	672	650	7	15	-
13세미만미성년자강간·간음	71	65	91.5	68	65	2	1	-
특 수 강 간 ( 준 )	171	157	91.8	292	283	7	2	-
주 거 침 입 강 간	70	71	101.4	75	75	-	-	-
절 도 강 간	1	1	100.0	1	1	-	-	-
특 수 강 도 강 간	7	7	100.0	7	7	-	-	-
아동학대처벌법위반(상습강간·간음)	-	-	-	-	-	-	-	-
16세미만아동·청소년간음	39	31	79.5	50	43	1	6	-
유 사 강 간 계	947	894	94.4	923	894	26	3	-
유 사 강 간	470	423	90.0	439	421	16	2	-
유 사 강 간 ( 상 습 )	-	-	-	-	-	-	-	-
준 유 사 강 간	196	196	100.0	200	197	3	-	-
준 유 사 강 간 ( 상 습 )	-	-	-	-	-	-	-	-
유 사 강 간 상 해 · 치 상	31	29	93.5	31	28	3	-	-
유 사 강 간 살 인 · 치 사	-	-	-	-	-	-	-	-
미 성 년 자 의 제 유 사 강 간	37	34	91.9	40	40	-	-	-
유 사 성 행 위	203	204	100.5	204	200	4	-	-
주 거 침 입 유 사 강 간	9	7	77.8	8	7	-	1	-
절 도 유 사 강 간	-	-	-	-	-	-	-	-
특 수 강 도 유 사 강 간	1	1	100.0	1	1	-	-	-
아동학대처벌법위반(상습유사강간)	-	-	-	-	-	-	-	-
강 제 추 행 계	15,864	14,953	94.3	15,800	15,107	583	110	-
강 제 추 행	11,121	10,562	95.0	11,192	10,637	490	65	-
강 제 추 행 ( 상 습 )	26	26	100.0	22	20	2	-	-
준 강 제 추 행	666	645	96.8	684	670	11	3	-
준 강 제 추 행 ( 상 습 )	-	-	-	-	-	-	-	-
강 제 추 행 상 해 · 치 상	123	117	95.1	123	116	6	1	-
강 제 추 행 살 인 · 치 사	-	-	-	-	-	-	-	-
업무상위력등에의한추행	330	321	97.3	318	311	7	-	-
친족관계에의한강제추행	283	275	97.2	296	283	12	1	-
장애인에대한강제추행·추행	359	324	90.3	356	347	7	2	-
청소년에대한강제추행·추행	930	900	96.8	944	917	23	4	-
미성년자추행(심신미약자)	6	6	100.0	7	5	1	1	-
미 성 년 자 의 제 강 제 추 행	54	55	101.9	63	60	2	1	-
13세미만미성년자강제추행·추행	724	686	94.8	681	659	10	12	-
공중밀집장소에서추행	998	801	80.3	821	808	4	9	-
특 수 강 제 추 행 ( 준 )	44	41	93.2	99	84	5	10	-
주 거 침 입 강 제 추 행	142	139	97.9	137	136	1	-	-
절 도 강 제 추 행	1	1	100.0	1	1	-	-	-

## 6. 죄종별 발생 및 검거상황(7-2)

구 분	발생	검거	발생건수대비 검거건수	검거인원				법인체
				계	남	여	불상	
특수강도강제추행	1	1	100.0	2	2	-	-	-
아동학대처벌법위반(상습강제추행·추행)	-	-	-	-	-	-	-	-
16세미만아동·청소년추행	56	53	94.6	54	51	2	1	-
기타강간·강제추행등계	225	224	99.6	284	278	6	-	-
강간등상해·치상	84	88	104.8	99	98	1	-	-
강간등살인·치사	2	3	150.0	3	3	-	-	-
친족관계에의한강간등	1	1	100.0	1	1	-	-	-
장애인에대한준강간등	8	8	100.0	10	10	-	-	-
청소년에대한강간등	97	91	93.8	114	111	3	-	-
13세미만미성년자강간등	13	12	92.3	38	36	2	-	-
주거침입강간등	16	15	93.8	14	14	-	-	-
절도강간등	-	-	-	-	-	-	-	-
특수강도강간등	2	4	200.0	4	4	-	-	-
성폭력범죄의처벌및피해자보호등에관한법률위반	2	2	100.0	1	1	-	-	-
방화계	1,233	1,111	90.1	1,162	952	206	4	-
방화	-	-	-	-	-	-	-	-
현주·공용건조물등방화	681	652	95.7	675	529	144	2	-
현주건조물등방화치상	20	20	100.0	20	15	5	-	-
현주건조물등방화치사	14	14	100.0	13	12	1	-	-
일반건조물등방화	377	300	79.6	322	279	42	1	-
자기소유건조물등방화	24	23	95.8	20	17	3	-	-
방화연소	19	14	73.7	12	12	-	-	-
진화방해	1	1	100.0	1	1	-	-	-
폭발성물건파열(치사·상)	6	6	100.0	6	5	1	-	-
폭발성물건파열(과실)	22	22	100.0	30	26	4	-	-
가스등방출(치사·상)	22	21	95.5	21	18	3	-	-
가스등방출(과실)	-	-	-	-	-	-	-	-
가스등공급사용방해(치사·상)	11	5	45.5	9	6	2	1	-
가스등공급사용방해(과실)	3	3	100.0	6	6	-	-	-
자동차방화	33	30	90.9	27	26	1	-	-
절도범죄계	182,270	113,705	62.4	96,453	67,438	28,228	787	6
절도	164,143	97,174	59.2	77,799	52,049	25,126	624	6
절도(상습)	697	673	96.6	290	190	100	-	-
특수절도	9,411	8,547	90.8	14,041	11,197	2,695	149	-
특수절도(상습)	56	56	100.0	12	9	3	-	-
야간주거침입절도	4,697	4,197	89.4	2,200	2,004	188	8	-
야간주거침입절도(상습)	32	31	96.9	10	9	1	-	-
불법사용	870	688	79.1	1,019	948	65	6	-
불법사용(상습)	-	-	-	-	-	-	-	-
특가법(절도)	2,364	2,339	98.9	1082	1032	50	-	-





단위 : 건, %, 명

구 분	발생	검거	발생건수대비 검거건수	검거인원				법인체
				계	남	여	불상	
특 가 법 ( 단 체 등 의 조 직 )	-	-	-	-	-	-	-	-
폭 력 범 죄 계	245,286	209,789	85.5	280,476	225,970	51,019	3,487	16
상 해 계	26,806	26,027	97.1	33,668	28,246	5,306	116	-
상 해	26,231	25,479	97.1	33,025	27,734	5,179	112	-
상 해 ( 중 )	42	41	97.6	51	48	3	-	-
상 해 ( 상 습 )	13	14	107.7	18	17	1	-	-
상 해 ( 상 습 중 )	-	-	-	-	-	-	-	-
상 해 치 사	37	34	91.9	46	39	6	1	-
존 속 상 해	267	263	98.5	312	240	71	1	-
존 속 상 해 ( 중 )	-	-	-	-	-	-	-	-
존 속 상 해 ( 상 습 )	7	7	100.0	7	7	-	-	-
존 속 상 해 ( 상 습 중 )	-	-	-	-	-	-	-	-
존 속 상 해 치 사	7	7	100.0	7	6	1	-	-
특 가 법 ( 보 복 상 해 등 )	38	36	94.7	37	33	4	-	-
아동학대처벌법위반(상습상해)	2	1	50.0	2	1	1	-	-
특 수 상 해	69	53	76.8	62	49	11	2	-
특 수 상 해 ( 중 )	5	5	100.0	6	4	2	-	-
특 수 상 해 ( 상 습 )	2	2	100.0	4	4	-	-	-
존 속 상 해 ( 특 수 · 특 수 중 )	86	85	98.8	91	64	27	-	-
폭 행 계	125,217	118,817	94.9	157,867	126,103	31,054	710	1
폭 행	108,292	102,373	94.5	138,141	109,683	27,788	670	-
폭 행 ( 상 습 )	92	90	97.8	99	82	17	-	-
폭 행 치 상	1,489	1,454	97.6	1,851	1,568	280	3	-
폭 행 치 사	31	30	96.8	36	29	7	-	-
특 수 폭 행	8,741	8,432	96.5	10,609	8,560	2,016	33	1
특 수 폭 행 ( 상 습 )	19	19	100.0	8	6	2	-	-
특 수 폭 행 치 상	105	102	97.1	138	109	27	2	-
특 수 폭 행 치 사	-	-	-	-	-	-	-	-
존 속 폭 행	1,792	1,740	97.1	2,155	1,597	558	-	-
존 속 폭 행 ( 특 수 )	80	78	97.5	91	70	21	-	-
존 속 폭 행 ( 상 습 )	18	18	100.0	15	15	-	-	-
존 속 폭 행 치 상	25	25	100.0	29	24	5	-	-
존 속 폭 행 치 사	4	4	100.0	4	4	-	-	-
특 가 법 ( 운 전 자 폭 행 등 )	4,368	4,293	98.3	4,528	4,221	305	2	-
특 가 법 ( 보 복 폭 행 등 )	89	89	100.0	89	73	16	-	-
특 가 법 ( 보 복 범 죄 등 )	66	64	97.0	63	59	4	-	-
아동학대처벌법위반(상습폭행)	6	6	100.0	11	3	8	-	-
체 포 · 감 금 계	1,145	1,042	91.0	1,489	1,213	235	41	1
체 포 · 감 금	924	834	90.3	1,064	889	141	34	-
체 포 · 감 금 ( 중 )	21	20	95.2	36	31	5	-	-

## 6. 최종별 발생 및 검거상황(7-3)

구 분	발생	검거	발생건수대비 검거건수	검거인원				법인체
				계	남	여	불상	
체 포 · 감 금 ( 특 수 · 특 수 중 )	88	84	95.5	215	163	50	2	-
체 포 · 감 금 ( 상 습 · 상 습 중 )	-	-	-	1	1	-	-	-
체포·감금치사상(중·특수·상습)	79	74	93.7	130	107	20	3	1
존 속 체 포 · 감 금	24	22	91.7	29	14	15	-	-
존 속 체 포 · 감 금 ( 중 )	2	1	50.0	4	-	2	2	-
존속체포·감금(특수·특수중)	1	1	100.0	1	1	-	-	-
존속체포·감금(상습·상습중)	-	-	-	-	-	-	-	-
존속체포·감금치사상(중·특수·상습)	1	1	100.0	3	1	2	-	-
특 가 법 ( 보 복 체 포 · 감 금 등 )	5	5	100.0	6	6	-	-	-
아동학대처벌법위반(상습체포·감금)	-	-	-	-	-	-	-	-
협박	21,567	20,341	94.3	22,899	19,473	3,188	238	1
협박	9,034	8,031	88.9	9,272	7,697	1,382	193	1
협박 ( 특 수 )	11,893	11,689	98.3	12,970	11,224	1,722	24	-
협박 ( 상 습 )	16	16	100.0	14	12	2	-	-
협박 ( 상 습 특 수 )	4	4	100.0	2	1	1	-	-
존 속 협 박	219	215	98.2	225	193	30	2	-
존속협박(특수)	187	183	97.9	188	158	30	-	-
존속협박(상습)	2	2	100.0	2	2	-	-	-
존속협박(상습특수)	-	-	-	-	-	-	-	-
특 가 법 ( 운 전 자 협 박 )	-	-	-	-	-	-	-	-
특 가 법 ( 보 복 협 박 등 )	212	201	94.8	225	185	21	19	-
아동학대처벌법위반(상습협박)	-	-	-	1	1	-	-	-
약 취 · 유 인 계	276	248	89.9	329	227	100	2	-
약취·유인(미성년자)	221	194	87.8	254	170	84	-	-
약취·유인(추행·간음·결혼·영리)	45	45	100.0	56	50	6	-	-
약취·유인(노동력착취·성매매·성착취·장기적출)	3	3	100.0	4	2	2	-	-
인 신 매 매	1	-	-	-	-	-	-	-
인신매매(추행·간음·결혼·영리)	-	-	-	-	-	-	-	-
인신매매(노동력착취·성매매·성착취·장기적출)	-	-	-	-	-	-	-	-
국 외 이 송 약 취 · 유 인 · 인 신 매 매	2	2	100.0	4	1	3	-	-
피약취자·피유인자·피매매자(상해·치상)	1	1	100.0	2	2	-	-	-
피약취자·피유인자·피매매자(살해·치사)	-	-	-	-	-	-	-	-
피약취자·피유인자·피매매자(수수·은닉)	-	-	-	-	-	-	-	-
특 가 법 ( 약 취 · 유 인 등 )	-	-	-	-	-	-	-	-
특가법(13세미만약취·유인등)	1	1	100.0	3	1	2	-	-
아 동 복 지 법 위 반 ( 아 동 매 매 )	2	2	100.0	6	1	3	2	-
아동학대처벌법위반(상습국외이송)	-	-	-	-	-	-	-	-
아동학대처벌법위반(상습약취·유인·인신매매)	-	-	-	-	-	-	-	-
아동학대처벌법위반(상습피약취자·피매매자·피유인자)	-	-	-	-	-	-	-	-
폭 력 행 위 등 계	6,745	6,401	94.9	22,053	17,098	4,563	392	1



단위 : 건, %, 명

구 분	발생	검거	발생건수대비 검거건수	검거인원				법인체
				계	남	여	불상	
폭력행위등처벌에관한법률위반(상습)	52	51	98.1	58	55	3	-	-
폭력행위등처벌에관한법률위반(공동)	6,485	6,158	95.0	21,365	16,497	4,499	369	1
폭력행위등처벌에관한법률위반(집단, 흉기등)	42	36	85.7	92	68	22	2	-
폭력행위등처벌에관한법률위반(상습집단, 흉기등)	-	-	-	-	-	-	-	-
폭력행위등처벌에관한법률위반(야간·공동)	-	1	-	-	-	-	-	-
폭력행위등처벌에관한법률위반(야간집단·흉기등)	-	-	-	-	-	-	-	-
폭력행위등처벌에관한법률위반(단체등의구성·활동)	55	51	92.7	273	272	-	1	-
폭력행위등처벌에관한법률위반(단체등의상습·공동·상습특수)	52	46	88.5	202	150	33	19	-
폭력행위등처벌에관한법률위반(단체등의이용·지원)	-	-	-	-	-	-	-	-
폭력행위등처벌에관한법률위반(우범자)	59	58	98.3	63	56	6	1	-
공 갈 계	6,904	2,335	33.8	4,411	2,350	569	1,492	1
공 갈	6,778	2,221	32.8	4,154	2,147	523	1,484	1
공 갈 ( 상 습 )	20	19	95.0	24	21	3	-	-
특 경 법 ( 공 갈 )	19	13	68.4	49	32	11	6	-
아 동 학 대 처 벌 법 위 반 ( 상 습 공 갈 )	-	-	-	-	-	-	-	-
특 수 공 갈	86	81	94.2	183	149	32	2	-
특 수 공 갈 ( 상 습 )	1	1	100.0	1	1	-	-	-
손 괴 계	56,626	34,578	61.1	37,760	31,260	6,004	496	11
손 괴 의 죄	56,626	34,578	61.1	37,760	31,260	6,004	496	11
아 동 학 대 처 벌 법 위 반 ( 상 습 손 괴 )	-	-	-	-	-	-	-	-
지 능 범 죄 계	405,105	229,265	56.6	280,608	186,659	56,043	37,906	476
직 무 유 기 계	1,550	308	19.9	1,429	675	163	591	9
직 무 유 기 · 수 행 거 부	1,548	308	19.9	1,429	675	163	591	9
특 가 법 ( 직 무 유 기 )	2	-	-	-	-	-	-	-
폭력행위등처벌에관한법률위반(직무유기)	-	-	-	-	-	-	-	-
직 권 남 용 계	1,792	381	21.3	1,686	871	167	648	3
직권남용(권리행사방해·체포·감금)	1,378	261	18.9	1,252	600	142	510	3
독 직 폭 행 · 가 혹 행 위	342	85	24.9	348	215	14	119	-
피 의 사 실 공 표	8	4	50.0	7	2	3	2	-
공 무 상 비 밀 누 설	48	26	54.2	55	39	7	9	-
선 거 방 해	2	-	-	3	1	-	2	-
특가법(체포·감금, 독직폭행·가혹행위)	14	5	35.7	21	14	1	6	-
증 수 회 계	320	236	73.8	733	615	96	22	17
뇌 물 수 수 등	88	72	81.8	192	174	15	3	1
뇌 물 공 여 등	32	22	68.8	157	128	15	14	3
특 가 법 ( 뇌 물 )	62	33	53.2	87	74	12	1	-
특 가 법 ( 알 선 수 재 )	11	9	81.8	21	20	1	-	-
부 패 방 지 법	4	5	125.0	7	4	3	-	-
부 정 청 탁 금 지 법	123	95	77.2	269	215	50	4	13
통 화 계	452	33	7.3	240	38	4	198	-
통 화 위 조 · 변 조	287	13	4.5	151	21	-	130	-

## 6. 죄종별 발생 및 검거상황(7-4)

구 분	발생	검거	발생건수대비 검거건수	검거인원				법인체
				계	남	여	불상	
특 가 법 ( 통 화 위 조 )	-	-	-	-	-	-	-	-
기 타 통 화 에 관 한 죄	165	20	12.1	89	17	4	68	-
문 서 · 인 장 계	11,259	7,997	71.0	13,229	8,976	3,383	870	41
공 문 서 위 조 · 변 조	1,999	1,371	68.6	2,624	1,608	762	254	11
공 전자 기록 등 위 작 · 변 작	86	59	68.6	134	100	27	7	-
사 문 서 위 조 · 변 조	7,033	5,492	78.1	8,922	6,305	2,363	254	28
사 전자 기록 등 위 작 · 변 작	1,449	562	38.8	1,095	609	180	306	1
공인등의위조·부정사용및행사	560	411	73.4	300	246	9	45	1
사인등의위조·부정사용및행사	132	102	77.3	154	108	42	4	-
유 가 증 권 인 지 계	58	39	67.2	90	72	15	3	-
유 가 증 권 위 조 · 변 조	58	39	67.2	90	72	15	3	-
우표(인지)등위조·변조	-	-	-	-	-	-	-	-
사 기 계	325,848	191,900	58.9	224,977	147,301	42,925	34,751	330
사 기	296,067	181,577	61.3	198,402	132,019	38,003	28,380	282
사 기 ( 상 습 )	520	461	88.7	412	331	72	9	-
준 사 기	183	147	80.3	254	173	74	7	-
준 사 기 ( 상 습 )	2	2	100.0	3	2	1	-	-
컴 퓨 터 등 사 용 사 기	21,637	3,862	17.8	11,557	4,242	1,180	6,135	-
편 의 시 설 부 정 이 용	1,475	993	67.3	1,429	1,127	228	74	12
부 당 이 득	45	28	62.2	49	33	14	2	-
부 당 이 득 ( 상 습 )	-	-	-	-	-	-	-	-
특 경 법 ( 사 기 )	2,960	2,172	73.4	4,830	3,703	994	133	34
보험사기방지특별법위반	2,959	2,658	89.8	8,041	5,671	2,359	11	2
횡 령 계	60,220	25,548	42.4	32,198	23,474	8,207	517	44
횡 령	9,675	6,550	67.7	9,757	7,420	2,223	114	15
업 무 상 횡 령	5,167	4,361	84.4	6,726	5,196	1,443	87	23
점 유 이 탈 물 등 횡 령	44,596	14,067	31.5	14,570	10,005	4,281	284	-
특 경 법 ( 횡 령 )	782	570	72.9	1,145	853	260	32	6
배 임 계	3,606	2,823	78.3	6,026	4,637	1,083	306	32
배 임	693	537	77.5	880	567	289	24	2
업 무 상 배 임	2,177	1,743	80.1	3,627	2,806	611	210	22
배 임 수 재	89	67	75.3	181	162	10	9	-
배 임 증 재	16	13	81.2	61	52	9	-	-
특 경 법 ( 배 임 )	589	430	73.0	1,215	992	162	61	7
특 경 법 ( 수 재 등 )	15	14	93.3	21	21	-	-	-
특 경 법 ( 증 재 등 )	2	2	100.0	6	6	-	-	-
특 경 법 ( 알 선 수 재 )	25	17	68.0	35	31	2	2	1
풍 속 범 죄 계	27,113	22,384	82.6	34,213	28,735	2,810	2,668	10
성 풍 속 범 죄 계	22,650	18,127	80.0	22,062	18,593	986	2,483	8
간 통	-	-	-	-	-	-	-	-
혼 인 빙 자 간 음	-	-	-	-	-	-	-	-



단위 : 건, %, 명

구 분	발생	검거	발생건수대비 검거건수	검거인원				법인체
				계	남	여	불상	
혼 인 빙 자 간 음 ( 위 계 간 음 )	1	1	100.0	1	1	-	-	-
공 연 음 란	2,343	1,912	81.6	1,943	1,859	58	26	-
음 행 매 개	1	1	100.0	1	1	-	-	-
음 화 등 반 포 ( 판 매 , 임 대 , 전 시 , 제 조 )	15	10	66.7	12	8	3	1	1
정보통신망이용촉진및정보보호등에관한법률(음란물유통)	598	365	61.0	596	381	46	169	6
성폭력범죄의처벌등에관한특례법(카메라등이용촬영, 반포등)	5,876	5,077	86.4	5,637	5,107	230	300	1
성폭력범죄의처벌등에관한특례법(통신매체이용음란)	10,563	8,214	77.8	10,689	8,503	526	1,660	-
성폭력범죄의처벌등에관한특례법(성적목적다중이용장소침입)	603	537	89.1	542	525	12	5	-
아동·청소년의성보호에관한법률위반(아동·청소년성착취물소지·제작·배포등)	1,598	1,322	82.7	1,651	1,509	30	112	-
풍 속 영 업 의 규 제 에 관 한 법 률	61	61	100.0	93	67	26	-	-
성폭력범죄의처벌등에관한특례법(허위영상물편집, 반포등)	170	100	58.8	160	107	5	48	-
성폭력범죄의처벌등에관한특례법(촬영물등이용협박, 강요등)	821	527	64.2	737	525	50	162	-
도 박 범 죄 계	4,463	4,257	95.4	12,151	10,142	1,824	185	2
도 박	2,241	2,179	97.2	8,256	6,819	1,326	111	-
도 박 ( 상 습 )	51	51	100.0	185	145	29	11	-
도 박 개 장	568	524	92.3	1,935	1,546	359	30	2
복 표 발 매 ( 중 개 · 취 득 )	7	6	85.7	8	8	-	-	-
기 타 도 박 범 죄	1,596	1,497	93.8	1,767	1,624	110	33	-
특 별 경 제 범 죄 계	48,615	39,078	80.4	56,115	40,085	12,181	3,849	2,956
신 용 , 업 무 와 경 매 에 관 한 죄	18,186	16,976	93.3	22,821	18,151	4,085	585	14
여 신 전 문 금 융 업 법 위 반	2,267	1,081	47.7	1,484	977	388	119	25
대부업의등록및금융이용자보호에관한법률	914	657	71.9	1,083	706	172	205	21
유 사 수 신 행 위 의 규 제 에 관 한 법 률	864	599	69.3	2,027	1,062	925	40	40
전 자 금 융 거 래 법 위 반	9,731	9,245	95.0	10,277	7,518	2,668	91	14
부 정 수 표 단 속 법	535	278	52.0	353	301	40	12	11
조 세 범 처 벌 법	2,196	1,782	81.1	3,191	2,663	493	35	1,045
관 세 법	5	3	60.0	4	4	-	-	-
외 국 환 거 래 법	295	268	90.8	407	269	130	8	16
지 방 세 법	39	26	66.7	53	48	5	-	25
저 작 권 법	9,507	4,726	49.7	9,263	5,247	1,474	2,542	1,277
특 허 법	81	49	60.5	99	76	19	4	26
상 표 법	2,216	1,966	88.7	2,345	1,185	1,112	48	81
실 용 신 안 법	18	6	33.3	14	10	3	1	4
디 자 인 보 호 법	140	97	69.3	141	76	62	3	26
컴 퓨 터 프 로 그 램 보 호 법	-	-	-	-	-	-	-	-
특 가 법 ( 관 세 )	4	2	50.0	3	3	-	-	1
특 가 법 ( 국 고 손 실 )	14	5	35.7	11	9	2	-	-
특 가 법 ( 조 세 )	190	135	71.1	327	281	35	11	149
특 경 법 ( 무 인 가 단 기 금 융 업 )	-	-	-	-	-	-	-	-
특 경 법 ( 사 금 융 알 선 등 )	13	11	84.6	26	25	1	-	-
특 경 법 ( 재 산 국 외 도 피 )	1	1	100.0	1	1	-	-	-

## 6. 최종별 발생 및 검거상황(7-5)

구 분	발생	검거	발생건수대비 검거건수	검거인원				법인체
				계	남	여	불상	
기 타 경 제 범 죄	1,399	1,165	83.3	2,185	1,473	567	145	181
마 약 범 죄 계	10,331	9,881	95.6	12,373	8,600	3,665	108	15
아 편 · 물 핀 에 관 한 죄	-	-	-	-	-	-	-	-
마약류 관리에 관한 법률 (대마)	1,530	1,450	94.8	2,088	1,764	299	25	-
마약류 관리에 관한 법률 (마약)	2,020	1,961	97.1	2,067	898	1,164	5	5
마약류 관리에 관한 법률 (향정)	6,736	6,430	95.5	8,165	5,896	2,192	77	7
마약류 불법거래방지에 관한 특례법	29	27	93.1	23	17	5	1	-
특 가 법 ( 마 약 )	4	3	75.0	6	6	-	-	-
특 가 법 ( 향 정 )	12	10	83.3	24	19	5	-	3
보 건 범 죄 계	17,749	16,807	94.7	58,538	35,140	22,863	535	354
음 용 수 에 관 한 죄	30	26	86.7	32	23	8	1	-
공 중 위 생 관 리 법	1,088	1,048	96.3	1,166	600	565	1	11
식 품 위 생 법	4,115	4,022	97.7	5,476	2,181	3,259	36	62
의 료 법	1,980	1,714	86.6	3,225	1,491	1,618	116	80
약 사 법	779	707	90.8	1,178	728	436	14	45
감 염 병 예 방 법	8,827	8,422	95.4	46,158	29,239	16,563	356	11
보건범죄특조법(부정식품)	-	-	-	-	-	-	-	-
보건범죄특조법(부정의료업자)	106	91	85.8	288	142	139	7	11
보건범죄특조법(부정 의약품)	5	3	60.0	11	8	2	1	-
기 타 보 건 범 죄	819	774	94.5	1,004	728	273	3	134
환 경 범 죄 계	3,477	3,086	88.8	3,809	3,491	248	70	1,305
대 기 환 경 보 전 법	1,206	1,188	98.5	1,380	1,282	91	7	620
토 양 환 경 보 전 법	11	11	100.0	14	12	2	-	6
수 질 환 경 보 전 법	-	-	-	-	-	-	-	-
야생생물보호및관리예관한법률위반	102	81	79.4	111	100	9	2	2
폐 기 물 관 리 법	1,239	1,065	86.0	1,578	1,427	104	47	431
해 양 환 경 관 리 법	472	339	71.8	254	249	5	-	74
환경범죄의단속에관한특별조치법	4	4	100.0	5	3	2	-	-
기 타 환 경 범 죄	443	398	89.8	467	418	35	14	172
교 통 범 죄 계	241,029	233,413	96.8	244,093	206,533	36,301	1,259	1816
교 통 사 고 계	109,931	104,208	94.8	110,916	87,877	21,878	1,161	31
교 통 사 고 처 리 특 례 법	76,170	74,315	97.6	78,635	60,704	17,514	417	3
도 로 교 통 법	12,414	9,887	79.6	11,242	9,765	1,100	377	28
도로교통법(사고후미조치)	7,919	7,033	88.8	7,584	6,322	988	274	-
특 가 법 ( 도 주 차 량 )	8,801	8,364	95.0	8,742	7,215	1,434	93	-
특 가 법 ( 위 험 운 전 치 사 상 )	3,997	3,977	99.5	4,067	3,487	580	-	-
특가법(어린이보호구역치사상)	630	632	100.3	646	384	262	-	-
교 통 사 고 외 계	131,098	129,205	98.6	133,177	118,656	14,423	98	1785
교 통 방 해 의 죄	1,353	1,213	89.7	1,631	1,331	277	23	4
도로교통법(공동위험행위)	98	96	98.0	266	258	7	1	-



단위 : 건, %, 명

구 분	발생	검거	발생건수대비 검거건수	검거인원				법인체
				계	남	여	불상	
도 로 교 통 법 ( 무 면 허 운 전 )	18,579	18,255	98.3	19,593	17,962	1,621	10	2
도 로 교 통 법 ( 음 주 운 전 )	100,291	99,727	99.4	101,029	89,066	11,949	14	-
도 로 교 통 법 ( 음 주 측 정 거 부 )	3,920	3,893	99.3	3,942	3,506	435	1	-
도 로 법	6,854	6,018	87.8	6,713	6,530	134	49	1,779
기 타 교 통 범 죄	3	3	100.0	3	3	-	-	-
노 동 범 죄 계	714	686	96.1	635	470	151	14	113
근 로 기 준 법	11	5	45.5	9	5	1	3	-
노 동 조 합 및 노 동 관 계 조 정 법	11	9	81.8	17	9	5	3	1
산 업 안 전 보 건 법	17	12	70.6	17	15	2	-	10
직 업 안 정 법	190	182	95.8	316	244	67	5	20
기 타 노 동 범 죄	485	478	98.6	276	197	76	3	82
안 보 범 죄 계	219	169	77.2	797	660	127	10	1
공 안 을 해 하 는 죄	161	135	83.9	749	620	120	9	1
국 가 보 안 법	24	19	79.2	30	23	6	1	-
기 타 안 보 범 죄	34	15	44.1	18	17	1	-	-
선 거 범 죄 계	2,969	2,179	73.4	4,273	2,844	935	494	20
공 직 선 거 법	2,902	2,125	73.2	4,160	2,752	917	491	18
정 당 법	6	5	83.3	8	5	3	-	-
정 치 자 금 법	36	28	77.8	68	53	12	3	1
기 타 선 거 범 죄	25	21	84.0	37	34	3	-	1
병 역 범 죄 계	4,638	3,850	83.0	4,765	4,727	25	13	11
병 역 법	3,554	2,917	82.1	3,668	3,634	25	9	11
향 토 예 비 군 설 치 법	1,084	933	86.1	1,097	1,093	-	4	-
기 타 병 역 범 죄	-	-	-	-	-	-	-	-
기 타 범 죄 계	267,964	225,975	84.3	254,470	175,394	62,891	16,185	4,511
가정폭력범죄의처벌등에관한특례법위반	1,310	1,260	96.2	1,133	1,018	115	-	-
개 인 정 보 보 호 법	2,331	1,676	71.9	2,971	1,871	876	224	128
건 설 산 업 기 본 법	670	592	88.4	1,127	979	135	13	405
건설폐기물의재활용촉진에관한법률	36	32	88.9	46	38	7	1	21
건 축 법	2,094	2,013	96.1	2,222	1,628	572	22	363
게 임 산 업 진 흥 에 관 한 법 률	2,906	2,765	95.1	4,030	3,105	881	44	3
경 범 죄 처 벌 법	8,390	6,609	78.8	7,422	6,263	876	283	-
고 압 가 스 안 전 관 리 법	206	204	99.0	142	131	10	1	56
골 재 채 취 법	41	38	92.7	59	53	6	-	40
공 무 방 해 에 관 한 죄	10,827	10,582	97.7	11,603	9,961	1,582	60	2
공유수면관리및매립에관한법률위반	7,165	7,159	99.9	254	217	37	-	23
공 인 중 개 사 법	928	855	92.1	1,350	807	537	6	16
과 실 치 사 상 의 죄	6,155	5,520	89.7	7,773	5,800	1,845	128	48
교 육 환 경 법	325	314	96.6	370	149	221	-	-
국 민 건 강 보 험 법	370	241	65.1	368	128	178	62	-

## 6. 최종별 발생 및 검거상황(7-6)

구 분	발생	검거	발생건수대비 검거건수	검거인원				법인체
				계	남	여	불상	
국 민 연 금 법	92	82	89.1	111	96	15	-	55
국토의계획및이용에관한법률	1,355	1,291	95.3	1,628	1,356	264	8	197
권리행사를 방해하는 죄	5,919	4,149	70.1	6,924	5,428	1,428	68	14
낙 태 의 죄	2	2	100.0	3	2	1	-	-
낙 시 관 리 및 육 성 법 위 반	865	864	99.9	138	126	12	-	-
내 수 면 어 업 법	33	29	87.9	51	45	3	3	-
농수산물유통및가격안정에관한법률	12	11	91.7	19	15	4	-	3
농 수 산 물 품 질 관 리 법	32	32	100.0	6	5	1	-	2
농 지 법	1,066	972	91.2	1,590	1,073	514	3	186
담 배 사 업 법	91	86	94.5	121	67	52	2	-
도 시 가 스 사 업 법	57	47	82.5	56	45	9	2	17
도시공원및녹지등에관한법률	56	42	75.0	61	43	10	8	5
도 주 와 도 주 원 조 죄	7	7	100.0	5	5	-	-	-
독점규제및공정거래에관한법률	5	3	60.0	13	11	2	-	1
동 물 보 호 법	1,237	806	65.2	1,055	667	275	113	3
명 예 에 관 한 죄	34,906	23,745	68.0	38,560	22,710	9,936	5,914	7
무 고 의 죄	4,976	3,624	72.8	5,297	3,148	2,015	134	5
문 화 재 보 호 법	124	108	87.1	181	137	30	14	26
밀 항 단 속 법	2	2	100.0	2	1	1	-	-
방 문 판 매 등 에 관 한 법 률	46	29	63.0	96	64	31	1	16
배타적경제수역의외국인어업등에관한법률	28	28	100.0	33	33	-	-	-
범 인 은 닉 · 범 인 도 피 죄	107	101	94.4	402	289	102	11	-
변 호 사 법	297	231	77.8	378	336	35	7	3
보 안 관 찰 법	-	-	-	-	-	-	-	-
부정경쟁방지및영업비밀보호에관한법률	531	404	76.1	778	625	121	32	124
비 밀 침 해 죄	152	81	53.3	126	59	41	26	-
비파괴검사기술의진흥및관리에관한법률	-	-	-	-	-	-	-	-
사 격 장 안 전 법	1	1	100.0	1	-	1	-	1
산 림 법	131	83	63.4	124	100	10	14	3
생 명 윤 리 및 안 전 에 관 한 법 률	5	4	80.0	12	4	8	-	1
석 유 및 석 유 대 체 연 료 사 업 법	431	407	94.4	379	327	50	2	31
선 박 안 전 법	1,689	1,688	99.9	216	209	7	-	69
선 박 직 원 법	7,017	7,016	100.0	210	201	9	-	7
성매매방지및피해자보호등에관한법률위반	11	8	72.7	28	14	12	2	-
성매매알선등행위의처벌에관한법률위반(성매매)	1,796	1,753	97.6	3,118	2,488	590	40	-
성매매알선등행위의처벌에관한법률위반(성매매강요등)	19	15	78.9	33	20	12	1	-
성매매알선등행위의처벌에관한법률위반(성매매광고)	196	182	92.9	253	63	157	33	-
성매매알선등행위의처벌에관한법률위반(성매매알선등)	724	680	93.9	1,889	977	851	61	1
성매매알선등행위의처벌에관한법률위반(아동·청소년)	2	1	50.0	-	-	-	-	-
성매매알선등행위의처벌에관한법률위반(기타)	932	886	95.1	2,193	1,242	911	40	-





단위 : 건, %, 명

구 분	발생	검거	발생건수대비 검거건수	검거인원				법인체
				계	남	여	불상	
성폭력범죄의처벌등에관한특례법위반(기타)	6,266	5,848	93.3	6,105	5,807	166	132	-
소 방 기 본 법	34	34	100.0	33	28	5	-	-
수 도 법	63	55	87.3	81	72	7	2	6
수 산 업 법	913	911	99.8	479	455	19	5	4
신 앙 에 관 한 죄	223	168	75.3	305	225	73	7	-
신 용 정 보 의 이 용 및 보 호 에 관 한 법 률	28	20	71.4	32	23	8	1	3
실 화 및 업 무 상 실 화 죄	2,573	1,852	72.0	2,049	1,702	340	7	2
스 토 킹 처 벌 법	10,545	9,895	93.8	9,999	8,051	1,868	80	-
아동·청소년의성보호에관한법률위반(강요행위등)	39	36	92.3	102	69	31	2	-
아동·청소년의성보호에관한법률위반(매매)	4	4	100.0	4	4	-	-	-
아동·청소년의성보호에관한법률위반(성매수등)	236	209	88.6	393	339	16	38	-
아동·청소년의성보호에관한법률위반(알선영업행위등)	40	35	87.5	88	70	14	4	-
아동·청소년의성보호에관한법률위반(기타)	539	462	85.7	488	444	24	20	-
아동복지법위반(무아동복지시설의의무위반등)	-	-	-	-	-	-	-	-
아 동 복 지 법 위 반 ( 유 기 · 학 대 등 )	5,672	5,557	98.0	6,406	3,558	2,832	16	3
아 동 복 지 법 위 반 ( 기 타 )	6,473	6,329	97.8	7,147	4,155	2,965	27	6
아동학대처벌법위반(비밀유지의무위반등)	2	2	100.0	2	2	-	-	-
아동학대처벌법위반(아동복지시설종사자등의아동학대가중처벌)	630	613	97.3	811	153	654	4	6
아동학대처벌법위반(업무수행방해등)	7	7	100.0	7	6	1	-	-
아 동 학 대 처 벌 법 위 반 ( 유 기 · 학 대 등 )	31	30	96.8	45	18	27	-	-
아 동 학 대 처 벌 법 위 반 ( 처 분 불 이 행 등 )	125	123	98.4	104	72	32	-	-
아동학대처벌법위반(피해자등에대한강요행위)	2	2	100.0	2	1	1	-	-
아 동 학 대 처 벌 법 위 반 ( 기 타 )	101	96	95.0	100	56	44	-	-
액 화 석 유 가 스 의 안 전 및 사 업 관 리 법	108	102	94.4	121	111	10	-	31
양 곡 관 리 법	-	-	-	-	-	-	-	-
여 객 자 동 차 운 수 사 업 법	317	293	92.4	458	422	36	-	23
여 권 법	17	15	88.2	21	18	3	-	-
영 해 및 접 속 수 역 법	3	3	100.0	9	9	-	-	-
영 화 및 비 디 오 물 의 진 흥 에 관 한 법 률	10	10	100.0	18	10	8	-	-
옥 외 광 고 물 법 위 반	152	135	88.8	172	147	22	3	18
위 증 죄	1,395	1,074	77.0	1,571	1,122	442	7	-
위 치 정 보 의 보 호 및 이 용 등 에 관 한 법 률	155	135	87.1	172	127	39	6	4
유 기 와 학 대 의 죄	129	63	48.8	100	47	53	-	1
유 선 및 도 선 사 업 법	28	27	96.4	16	16	-	-	4
음 악 산 업 진 흥 에 관 한 법 률	3,841	3,778	98.4	6,520	1,645	4,787	88	1
인 질 강 요 · 살 해 · 상 해	-	-	-	1	1	-	-	-
일 수 와 수 리 에 관 한 죄	11	9	81.8	16	14	2	-	-
자 동 차 관 리 법	24,451	22,462	91.9	22,382	20,226	1,688	468	406
자 동 차 손 해 배 상 보 장 법	3,571	3,403	95.3	3,901	3,636	252	13	2

## 6. 최종별 발생 및 검거상황(7-7)

단위 : 건, %, 명

구 분	발생	검거	발생건수대비 검거건수	검거인원				법인체
				계	남	여	불상	
자 연 공 원 법	81	71	87.7	87	73	7	7	2
장 물 에 관 한 죄	235	230	97.9	569	455	109	5	-
장 사 등 에 관 한 법 률	54	45	83.3	72	66	6	-	3
재 난 및 안 전 관 리 기 본 법	2	2	100.0	2	2	-	-	1
전 기 통 신 기 본 법	5,294	4,936	93.2	6,846	5,442	1,273	131	3
전 파 법	40	34	85.0	43	41	2	-	5
정보통신망이용촉진및정보보호등에관한법률위반(개인정보누설등)	15	13	86.7	15	10	2	3	1
정보통신망이용촉진및정보보호등에관한법률위반( 명예훼손 )	12,370	7,964	64.4	15,699	6,024	4,650	5,025	12
정보통신망이용촉진및정보보호등에관한법률위반(정보통신망침해등)	2,833	587	20.7	1,601	662	165	774	7
정보통신망이용촉진및정보보호등에관한법률위반(기타)	3,102	1,790	57.7	2,837	1,402	764	671	9
정 신 건 강 복 지 법	8	6	75.0	10	8	1	1	2
주 거 침 입 의 죄	18,867	12,233	64.8	14,304	10,840	3,275	189	6
주 민 등 록 법	1,621	1,292	79.7	2,158	1,033	1,036	89	2
주 차 장 법	68	61	89.7	95	65	29	1	3
집 회 및 시 위 에 관 한 법 률	383	316	82.5	765	508	153	104	-
채무자 회생 및 파산에 관한 법률 위반	71	45	63.4	77	44	30	3	2
철 도 안 전 법	158	140	88.6	157	137	15	5	7
청 소 년 보 호 법	6,160	6,006	97.5	7,688	3,776	3,893	19	17
총포·도검·화약류등의안전관리에관한법률	507	480	94.7	556	520	32	4	8
축 산 물 위 생 관 리 법	253	234	92.5	274	165	105	4	28
출 입 국 관 리 법	1,066	937	87.9	1,402	989	403	10	57
통 신 비 밀 보 호 법	279	218	78.1	326	166	149	11	-
특 가 법 ( 무 고 )	3	3	100.0	3	3	-	-	-
특 가 법 ( 장 물 )	-	-	-	-	-	-	-	-
특 경 법 ( 보 고 의 무 )	-	-	-	-	-	-	-	-
폭력행위등처벌에관한법률위반(기타)	5	5	100.0	10	9	1	-	-
하 수 도 법	54	50	92.6	57	45	10	2	15
하 천 법	151	144	95.4	184	157	27	-	10
학원의설립·운영및과외교섭에관한법률	293	291	99.3	311	77	231	3	-
항 만 운 송 사 업 법	29	25	86.2	62	62	-	-	31
허위감정, 증거인멸·은닉, 증인은닉죄	128	77	60.2	184	137	31	16	1
형 사 소 송 법	4	4	100.0	11	10	1	-	-
형 의 실 효 등 에 관 한 법 률	7	4	57.1	8	4	4	-	-
화 물 자 동 차 운 수 사 업 법	1,105	1,058	95.7	1,419	1,322	94	3	85
기 타	35,278	33,517	95.0	19,418	14,100	4,526	792	1,792



## 7. 죄종별 재산 피해상황

단위 : 만원

구분	계	화폐	자동차	유가증권	귀금속	전기전자제품	오토바이·자전거	가구류
계	3,807,671,392	3,361,404,235	12,917,819	173,657,681	4,097,887	5,414,655	1,882,365	2,958,155
강도	446,369	263,449	62,750	2,037	48,074	7,567	1,775	121
절도	30,306,131	4,220,015	3,609,012	1,743,824	2,341,957	1,675,928	1,447,480	964,635
공갈	12,857,041	5,438,871	27,250	672,621	2,472	12,014	2,192	2,754
손괴	5,985,634	102,613	646,989	70	6,618	346,063	166,542	247,756
사기	2,924,872,854	2,738,274,464	3,081,989	52,288,872	895,627	1,478,529	54,806	1,435,800
횡령	311,805,462	268,068,990	5,337,786	6,213,439	794,988	1,819,003	204,039	304,613
배임	521,070,890	345,009,624	70,994	112,735,799	0	67,333	430	2,476
장물	327,011	26,210	81,048	1,020	8,152	8,219	5,100	0

단위 : 만원

구분	의류	기계류	농·임산물	축산물	수산물	잡화	기타
계	3,298,921	12,046,664	4,498,223	3,163,713	834,518	6,715,483	214,781,074
강도	609	4,576	3	0	0	6,189	49,220
절도	529,826	2,575,478	865,132	108,612	464,579	1,744,988	8,014,666
공갈	2,153	34,207	1	0	0	14,918	6,647,588
손괴	32,429	1,227,077	683,637	12,292	8,567	92,524	2,412,458
사기	1,680,342	5,610,187	2,710,077	707,131	316,288	2,080,709	114,258,033
횡령	1,052,873	2,470,651	221,018	765,679	36,528	2,719,020	21,796,836
배임	500	122,549	17,945	1,570,000	8,556	36,646	61,428,037
장물	189	1,940	410	0	0	20,489	174,235

## 8. 범죄의 수사 단서별 현황

구분	계	현행범	신고				
			소계	피해자신고	고소	고발	자수
합 계	1,482,433	72,630	1,216,044	545,914	271,626	52,591	4,017
비율	100.0	4.9	82.0	36.8	18.3	3.5	0.3
강 력 범 죄 계	24,954	2,569	21,710	9,557	8,438	103	66
살 인 기 수	275	47	154	16	17	5	18
살 인 미 수 등	427	208	202	59	61	2	6
강 도	516	90	398	290	59	-	-
강 간	5,467	286	4,937	1,521	2,591	25	11
유 사 강 간	947	50	870	287	440	6	2
강 제 추 행	15,864	1,457	14,167	6,873	5,148	62	21
기타강간·강제추행등	225	15	200	68	93	-	-
방 화	1,233	416	782	443	29	3	8
절 도 범 죄	182,270	3,296	163,408	153,874	3,452	105	120
폭 력 범 죄 계	245,286	29,432	213,412	161,019	29,269	336	185
상 해	26,806	3,429	23,078	14,255	5,680	30	25
폭 행	125,217	16,013	108,130	85,839	12,280	71	90
체 포 · 감 금	1,145	180	948	447	320	14	1
협 박	21,567	4,256	17,026	10,846	4,610	42	15
약 취 · 유 인	276	20	245	111	82	4	-
폭 력 행 위 등	6,745	484	6,038	3,838	1,181	31	7
공 갈	6,904	38	6,676	1,563	1,276	28	3
손 괴	56,626	5,012	51,271	44,120	3,840	116	44
지 능 범 죄 계	405,105	5,457	394,092	88,136	127,905	5,817	558
직 무 유 기	1,550	-	1,543	1	1,227	289	-
직 권 남 용	1,792	-	1,777	3	1,514	227	-
증 수 위	320	-	229	1	56	119	1
통 화	452	2	433	108	2	48	-
문 서 · 인 장	11,259	81	10,545	298	6,324	1,349	11
유 가 증 권 인 지	58	2	53	7	27	4	-
사 기	325,848	5,145	316,451	47,782	102,453	2,171	478
횡 령	60,220	227	59,524	39,927	13,532	952	66
배 임	3,606	-	3,537	9	2,770	658	2
풍 속 범 죄 계	27,113	1,560	21,262	4,584	8,654	298	64
성 풍 속 범 죄	22,650	1,175	19,464	4,329	8,621	176	46
도 박 범 죄	4,463	385	1,798	255	33	122	18
특 별 경 제 범 죄	48,615	7,156	39,385	8,423	17,478	4,010	72
마 약 범 죄	10,331	358	2,244	201	26	201	484
보 건 범 죄	17,749	280	15,355	532	518	8,045	18
환 경 범 죄	3,477	9	3,065	43	79	2,578	8
교 통 범 죄	241,029	1,853	154,085	84,493	820	6,822	2,101
노 등 범 죄	714	1	353	9	37	196	1
안 보 범 죄	219	-	76	13	24	23	2
선 거 범 죄	2,969	65	2,563	111	270	1,290	3
병 역 범 죄	4,638	-	4,616	-	5	4,604	1
기 타 범 죄	267,964	20,594	180,418	34,919	74,651	18,163	334



단위 : 건, %

신고		미신고						
진정·투서	타인신고	소계	불심검문	피해품발견	변사체	탐문정보	여죄	기타
224,438	117,458	193,759	62,495	626	291	6,615	56,329	67,403
15.1	7.9	13.1	4.2	0.0	0.0	0.4	3.8	4.5
811	2,735	675	16	1	47	181	59	371
1	97	74	-	-	44	2	2	26
1	73	17	2	-	-	1	2	12
11	38	28	-	-	1	9	8	10
231	558	244	-	-	2	58	20	164
35	100	27	-	-	-	13	6	8
518	1,545	240	13	1	-	91	17	118
8	31	10	-	-	-	4	-	6
6	293	35	1	-	-	3	4	27
4,062	1,795	15,566	178	391	-	975	12,795	1,227
9,146	13,457	2,442	17	32	16	332	221	1,824
608	2,480	299	-	3	10	53	11	222
2,054	7,796	1,074	9	17	6	71	22	949
33	133	17	-	-	-	2	2	13
756	757	285	4	1	-	18	12	250
8	40	11	-	-	-	2	1	8
185	796	223	2	1	-	107	17	96
3,729	77	190	1	-	-	66	83	40
1,773	1,378	343	1	10	-	13	73	246
169,468	2,208	5,556	103	112	-	904	1,607	2,830
26	-	7	-	-	-	5	1	1
29	4	15	-	-	-	7	1	7
48	4	91	-	-	-	67	1	23
132	143	17	-	1	-	3	-	13
1,959	604	633	55	2	-	69	235	272
3	12	3	-	-	-	-	-	3
162,610	957	4,252	34	8	-	592	1,291	2,327
4,570	477	469	14	101	-	113	75	166
91	7	69	-	-	-	48	3	18
5,151	2,511	4,291	79	2	-	500	365	3,345
4,914	1,378	2,011	70	2	-	181	214	1,544
237	1,133	2,280	9	-	-	319	151	1,801
8,341	1,061	2,074	140	20	-	295	543	1,076
163	1,169	7,729	211	6	3	1,154	1,029	5,326
1,092	5,150	2,114	101	-	4	97	445	1,467
156	201	403	20	-	-	37	253	93
473	59,376	85,091	54,662	16	63	67	85	30,198
83	27	360	1	-	-	41	276	42
7	7	143	2	-	-	33	50	58
389	500	341	-	8	-	195	-	138
4	2	22	-	-	-	-	-	22
25,092	27,259	66,952	6,965	38	158	1,804	38,601	19,386

## 9. 범죄 발생시간대별 현황

구분	계	00:00~02:59	03:00~05:59	06:00~08:59
합 계	1,482,433	71,808	65,179	69,113
비율	100	4.8	4.4	4.7
강 력 범 죄 계	24,954	2,318	2,252	1,459
살 인 기 수	275	16	29	24
살 인 미 수 등	427	36	33	30
강 도	516	43	69	25
강 간	5,467	603	653	280
유 사 강 간	947	113	132	55
강 제 추 행	15,864	1,368	1,192	939
기타강간·강제추행등	225	17	19	14
방 화	1,233	122	125	92
절 도 범 죄	182,270	10,252	11,681	13,489
폭 력 범 죄 계	245,286	20,999	15,710	13,416
상 해	26,806	2,505	1,913	1,485
폭 행	125,217	11,838	8,589	6,549
체 포 · 감 금	1,145	81	78	56
협 박	21,567	1,300	964	1,327
약 취 · 유 인	276	7	2	14
폭 력 행 위 등	6,745	762	588	275
공 갈	6,904	183	81	98
손 괴	56,626	4,323	3,495	3,612
지 능 범 죄 계	405,105	6,686	4,855	6,556
직 무 유 기	1,550	6	7	7
직 권 남 용	1,792	18	11	21
증 수뢰	320	-	-	-
통 화	452	4	-	14
문 서 · 인 장	11,259	87	70	104
유 가 증 권 인 지	58	-	-	-
사 기	325,848	4,336	2,795	3,334
횡 령	60,220	2,235	1,971	3,069
배 임	3,606	-	1	7
풍 속 범 죄 계	27,113	1,445	1,179	963
성 풍 속 범 죄	22,650	1,352	1,112	922
도 박 범 죄	4,463	93	67	41
특 별 경 제 범 죄	48,615	1,090	804	1,074
마 약 범 죄	10,331	353	303	218
보 건 범 죄	17,749	1,096	501	108
환 경 범 죄	3,477	49	58	115
교 통 범 죄	241,029	18,498	15,933	18,566
노 동 범 죄	714	18	44	42
안 보 범 죄	219	5	3	1
선 거 범 죄	2,969	24	24	121
병 역 범 죄	4,638	1	1	17
기 타 범 죄	267,964	8,974	11,831	12,968



단위 : 건, %

09:00~11:59	12:00~14:59	15:00~17:59	18:00~20:59	21:00~23:59	미상
135,849	159,299	166,585	162,138	194,969	457,493
9.2	10.7	11.2	10.9	13.2	30.9
1,644	1,909	2,342	3,009	4,675	5,346
25	28	36	16	35	66
48	35	45	46	76	78
44	40	62	68	75	90
289	325	356	469	856	1,636
52	43	58	91	143	260
1,062	1,299	1,640	2,111	3,230	3,023
9	21	22	20	32	71
115	118	123	188	228	122
23,397	28,486	30,883	26,343	18,882	18,857
20,391	22,326	26,869	36,725	52,649	36,201
2,142	2,255	2,725	3,719	5,997	4,065
10,187	11,253	13,063	18,742	29,602	15,394
95	112	111	145	183	284
2,193	2,392	2,683	3,406	3,659	3,643
31	42	59	41	22	58
331	403	552	890	1,660	1,284
293	672	859	834	691	3,193
5,119	5,197	6,817	8,948	10,835	8,280
34,114	44,938	43,169	28,810	22,007	213,970
114	54	48	23	19	1,272
127	77	51	56	43	1,388
18	11	7	6	1	277
83	57	52	17	10	215
953	705	500	335	236	8,269
10	12	3	2	-	31
26,382	36,690	34,788	21,248	14,830	181,445
6,151	7,209	7,685	7,097	6,856	17,947
276	123	35	26	12	3,126
1,778	2,347	3,358	3,381	3,672	8,990
1,614	2,080	2,744	2,866	3,227	6,733
164	267	614	515	445	2,257
4,100	4,820	4,427	4,156	3,675	24,469
806	1,035	1,155	1,234	1,296	3,931
1,102	673	768	929	4,458	8,114
292	269	185	48	33	2,428
21,755	23,858	28,128	35,737	59,900	18,654
62	39	62	49	46	352
13	12	10	10	7	158
297	252	240	171	107	1,733
584	166	19	21	22	3,807
25,514	28,169	24,970	21,515	23,540	110,483

## 10. 범죄자 연령별 현황

구 분	계	미성년						성년		
		소계	14세	15세	16세	17세	18세	소계	19세	20세
합 계	1,250,330	60,691	11,054	12,370	12,930	11,723	12,614	1,187,696	14,046	14,557
비율	100	4.9	0.9	1.0	1.0	0.9	1.0	95.0	1.1	1.2
강력범죄계	25,017	1,808	366	332	346	364	400	23,190	413	400
살인기수	298	6	-	3	1	1	1	292	2	3
살인미수등	429	9	-	1	1	5	2	420	4	3
강도	764	169	20	27	58	31	33	595	37	25
강간	5,606	468	73	76	81	108	130	5,134	145	143
유사강간	917	95	13	16	21	22	23	821	23	20
강제추행	15,574	900	208	180	158	162	192	14,660	189	195
기타강간·강제추행등	283	66	14	10	8	19	15	217	5	3
방화	1,146	95	38	19	18	16	4	1,051	8	8
절도범죄	94,315	14,772	4,310	3,906	3,272	1,971	1,313	79,478	955	893
폭력범죄계	274,673	16,622	2,919	3,353	3,239	3,077	4,034	257,759	3,892	3,527
상해	33,198	2,078	386	396	427	402	467	31,111	426	373
폭행	156,232	6,671	1,057	1,186	1,230	1,286	1,912	149,419	1,837	1,758
체포·감금	1,432	136	13	20	29	34	40	1,291	37	43
협박	22,451	786	117	178	125	177	189	21,628	140	199
약취·유인	321	21	1	2	2	6	10	300	7	5
폭력행위등	21,426	4,795	912	1,121	1,012	781	969	16,560	990	708
공갈	2,754	809	177	215	180	140	97	1,940	72	75
손괴	36,859	1,326	256	235	234	251	350	35,510	383	366
지능범죄계	219,700	9,011	1,285	1,724	1,938	1,901	2,163	209,968	3,306	3,939
직무유기	834	-	-	-	-	-	-	729	-	-
직권남용	1,020	1	-	-	1	-	-	844	-	-
증수뢰	703	-	-	-	-	-	-	703	-	-
통화	42	2	-	2	-	-	-	40	-	-
문서·인장	11,864	875	43	115	219	298	200	10,927	55	70
유가증권인지	78	1	-	-	-	-	1	77	-	-
사기	169,528	6,744	953	1,314	1,394	1,318	1,765	162,466	3,038	3,682
횡령	30,006	1,388	289	293	324	285	197	28,578	209	185
배임	5,625	-	-	-	-	-	-	5,604	4	2
풍속범죄계	30,991	3,872	539	771	880	847	835	27,114	725	603
성풍속범죄	19,351	3,798	532	764	863	822	817	15,550	697	556
도박범죄	11,640	74	7	7	17	25	18	11,564	28	47
특별경계범죄	50,673	371	69	64	63	80	95	50,177	302	423
마약범죄	11,948	199	24	26	35	42	72	11,746	91	190
보건범죄	56,720	348	17	23	30	49	229	56,345	498	655
환경범죄	3,689	7	-	4	-	-	3	3,677	4	1
교통범죄	240,216	6,611	695	1,127	1,632	1,548	1,609	233,527	1,708	1,663
노동범죄	617	3	-	-	-	1	2	614	5	4
안보범죄	682	-	-	-	-	-	-	680	4	2
선거범죄	3,767	47	16	11	3	6	11	3,684	15	8
병역범죄	3,909	-	-	-	-	-	-	3,907	38	77
기타범죄	233,413	7,020	814	1,029	1,492	1,837	1,848	225,830	2,090	2,172





단위 : 명, %

성년											미성
21~25세	26~30세	31~35세	36~40세	41~45세	46~50세	51~55세	56~60세	61~65세	66~70세	71세 이상	
101,963	119,705	98,488	113,250	121,865	128,633	138,387	124,037	101,537	55,832	55,396	1,943
8.2	9.6	7.9	9.1	9.7	10.3	11.1	9.9	8.1	4.5	4.4	0.2
2,948	3,226	2,261	2,175	2,085	2,035	2,303	1,899	1,544	911	990	19
18	32	20	24	31	34	38	31	23	16	20	-
26	28	26	36	36	47	58	62	47	18	29	-
105	58	57	73	74	44	41	38	21	11	11	-
1,076	1,026	635	518	424	314	308	217	162	91	75	4
160	174	93	67	72	66	37	43	30	20	16	1
1,474	1,802	1,343	1,377	1,332	1,386	1,622	1,349	1,118	688	785	14
32	36	20	16	16	12	26	15	18	12	6	-
57	70	67	64	100	132	173	144	125	55	48	-
4,993	5,750	4,746	5,191	5,717	6,292	7,705	8,298	8,928	6,765	13,245	65
22,864	23,713	19,967	25,147	27,579	29,089	31,129	26,768	21,362	11,558	11,164	292
2,695	2,738	2,294	2,931	3,185	3,383	3,910	3,408	2,817	1,435	1,516	9
12,406	13,565	11,846	15,068	16,574	17,115	18,019	15,397	12,540	6,836	6,458	142
162	169	108	137	148	122	113	97	80	42	33	5
1,208	1,675	1,638	2,113	2,351	2,752	3,092	2,661	2,001	982	816	37
25	29	36	44	32	21	27	25	23	9	17	-
3,453	2,109	1,216	1,343	1,355	1,348	1,360	1,109	813	448	308	71
286	221	186	192	168	196	176	163	118	54	33	5
2,629	3,207	2,643	3,319	3,766	4,152	4,432	3,908	2,970	1,752	1,983	23
22,782	21,099	16,159	17,950	20,061	22,494	25,288	22,606	17,868	9,304	7,112	721
10	67	105	75	89	102	142	107	20	9	3	105
10	76	94	84	96	131	164	135	34	11	9	175
2	11	9	35	67	105	150	147	97	50	30	-
2	5	8	6	1	2	2	10	-	1	3	-
569	667	679	914	1,082	1,318	1,541	1,425	1,228	716	663	62
3	3	4	-	6	5	16	10	10	8	12	-
20,693	18,403	13,275	14,251	15,295	16,988	18,731	16,411	12,521	5,941	3,237	318
1,435	1,747	1,771	2,255	2,901	3,100	3,644	3,418	3,145	2,090	2,678	40
58	120	214	330	524	743	898	943	813	478	477	21
4,409	4,184	2,695	2,234	2,016	1,793	1,987	2,279	2,219	1,192	778	5
3,918	3,406	2,006	1,310	1,034	782	600	448	355	193	245	3
491	778	689	924	982	1,011	1,387	1,831	1,864	999	533	2
2,817	4,120	3,949	5,283	5,729	6,440	6,749	6,130	4,482	2,088	1,665	125
1,710	2,208	1,473	1,270	920	765	681	616	463	382	977	3
6,172	8,177	6,604	6,979	6,476	5,937	5,316	4,536	3,017	1,244	734	27
18	49	124	216	379	514	666	700	567	301	138	5
16,064	25,281	21,506	23,795	24,739	25,728	27,436	24,354	20,203	11,244	9,806	78
30	53	65	55	84	76	69	89	49	28	7	-
76	172	132	108	81	39	28	15	10	8	5	2
69	109	93	157	234	402	624	743	699	339	192	36
1,641	1,649	343	91	25	12	16	10	5	-	-	2
15,370	19,915	18,371	22,599	25,740	27,017	28,390	24,994	20,121	10,468	8,583	563

## 11. 범죄자 범행동기별 현황

구분	계	이유						
		소계	생활비	유흥비	도박비	허영사치심	치부	기타
합 계	1,250,330	110,149	43,584	2,274	2,241	341	230	61,479
비율	100	8.8	3.5	0.2	0.2	0.0	0.0	4.9
강력범죄계	25,017	886	131	74	16	5	4	656
살인기수	298	11	2	-	1	1	-	7
살인미수등	429	5	-	-	1	-	-	4
강도	764	381	113	72	13	1	2	180
강간	5,606	173	4	1	1	1	2	164
유사강간	917	18	-	-	-	-	-	18
강제추행	15,574	265	7	-	-	2	-	256
기타강간·강제추행등	283	12	-	1	-	-	-	11
방화	1,146	21	5	-	-	-	-	16
절도범죄	94,315	22,698	6,703	753	129	80	30	15,003
폭력범죄계	274,673	2,061	371	149	22	2	5	1,512
상해	33,198	96	16	1	1	-	1	77
폭행	156,232	304	18	8	2	1	2	273
체포·감금	1,432	37	7	4	1	-	-	25
협박	22,451	89	15	2	1	-	-	71
약취·유인	321	14	-	-	-	-	-	14
폭력행위등	21,426	617	111	70	3	-	-	433
공갈	2,754	614	183	63	13	1	1	353
손괴	36,859	290	21	1	1	-	1	266
지능범죄계	219,700	51,004	23,310	1,080	1,884	162	86	24,482
직무유기	834	2	-	-	-	-	-	2
직권남용	1,020	6	-	-	-	-	-	6
증수뢰	703	162	4	-	-	-	3	155
통화	42	8	3	-	-	-	-	5
문서·인장	11,864	1,128	335	1	9	3	1	779
유가증권인지	78	9	1	-	-	-	-	8
사기	169,528	44,391	21,544	1,012	1,807	142	59	19,827
횡령	30,006	4,917	1,345	65	64	17	20	3,406
배임	5,625	381	78	2	4	-	3	294
풍속범죄계	30,991	2,760	421	62	138	6	4	2,129
성풍속범죄	19,351	567	116	12	3	3	2	431
도박범죄	11,640	2,193	305	50	135	3	2	1,698
특별경제범죄	50,673	7,290	2,948	44	9	15	14	4,260
마약범죄	11,948	776	203	8	3	6	1	555
보건범죄	56,720	4,856	2,329	15	2	2	16	2,492
환경범죄	3,689	331	112	-	-	-	-	219
교통범죄	240,216	585	161	1	1	5	-	417
노동범죄	617	176	58	1	-	-	2	115
안보범죄	682	261	62	1	1	15	-	182
선거범죄	3,767	170	19	1	-	1	-	149
병역범죄	3,909	76	36	-	-	-	-	40
기타범죄	233,413	16,219	6,720	85	36	42	68	9,268



단위 : 명, %

사행심	보복	가정불화	호기심	유혹	우발적	현실불만	부주의	기타	미상
11,839	366	20,357	13,985	5,835	262,842	4,681	157,601	338,963	323,712
0.9	0.0	1.6	1.1	0.5	21.0	0.4	12.6	27.1	25.9
84	14	132	866	525	8,381	144	573	7,350	6,062
1	4	17	1	-	98	13	2	66	85
-	4	29	1	-	172	29	3	120	66
13	-	3	3	2	124	7	3	155	73
17	3	17	199	196	1,349	8	60	1,560	2,024
4	-	4	51	25	321	1	12	285	196
42	-	20	551	285	5,713	12	459	4,798	3,429
5	-	2	14	17	93	2	2	87	49
2	3	40	46	-	511	72	32	279	140
1,926	2	44	2,924	1,215	32,060	161	3,300	20,420	9,565
221	250	16,897	662	67	126,189	1,746	2,795	46,393	77,392
15	22	1,606	21	3	21,267	241	317	6,588	3,022
54	85	11,297	67	14	65,059	690	992	22,087	55,583
8	3	53	-	1	402	5	14	376	533
7	96	1,988	18	6	9,520	217	293	3,835	6,382
1	-	15	3	9	50	2	11	86	130
45	29	103	346	15	10,898	160	297	5,170	3,746
63	1	9	30	12	495	25	28	612	865
28	14	1,826	177	7	18,498	406	843	7,639	7,131
3,795	4	50	894	732	11,209	114	5,158	51,448	95,292
-	-	-	-	-	2	-	27	24	779
-	2	-	1	-	8	-	9	40	954
10	-	-	-	4	7	-	11	200	309
-	-	-	1	-	1	-	-	6	26
95	1	11	185	46	437	5	706	3,237	6,013
2	-	-	-	-	2	-	2	11	52
3,241	1	34	278	479	5,019	92	3,343	40,391	72,259
426	-	5	429	198	5,707	15	972	6,620	10,717
21	-	-	-	5	26	2	88	919	4,183
3,340	4	27	2,844	414	7,556	98	611	8,427	4,910
67	4	26	2,615	371	6,529	97	449	4,963	3,663
3,273	-	1	229	43	1,027	1	162	3,464	1,247
364	14	19	105	87	8,984	425	2,442	13,616	17,327
104	-	11	1,492	1,027	1,284	149	757	5,411	937
468	-	10	151	315	2,857	67	12,253	28,652	7,091
24	-	-	10	-	65	2	1,007	1,743	507
196	1	76	1,546	464	28,405	103	99,616	76,020	33,204
5	-	1	-	-	12	-	79	244	100
18	-	-	-	-	2	8	3	321	69
6	-	-	34	1	328	41	350	1,562	1,275
3	-	11	-	2	110	31	1,279	2,266	131
1,285	77	3,079	2,457	986	35,400	1,592	27,378	75,090	69,850

## 12. 연도별 여성범죄자

단위 : 명, %

구분	총범죄			형법범			특별법범		
	총범죄자	여성범죄자	비율	총범죄자	여성범죄자	비율	총범죄자	여성범죄자	비율
2005	1,969,826	328,845	16.7	980,539	194,901	19.9	989,287	133,944	13.5
2006	1,992,777	328,842	16.5	1,027,580	199,320	19.4	965,197	129,522	13.4
2007	2,109,545	342,431	16.2	1,031,351	194,984	18.9	1,078,194	147,447	13.7
2008	2,333,120	381,555	16.4	1,064,775	196,256	18.4	1,268,345	185,299	14.6
2009	2,333,710	406,131	17.4	1,164,606	213,978	18.4	1,169,104	192,153	16.4
2010	1,986,319	339,962	17.1	1,034,457	186,588	18	951,862	153,374	16.1



단위 : 명, %

구분	계			강력범죄			절도범죄			폭력범죄			기타범죄		
	총범죄자	여성 범죄자	비율	총범죄자	여성 범죄자	비율	총범죄자	여성 범죄자	비율	총범죄자	여성 범죄자	비율	총범죄자	여성 범죄자	비율
2011	1,729,051	315,141	18.2	24,988	1,117	4.5	109,180	21,699	19.9	388,094	59,428	15.3	1,206,789	232,897	19.3
2012	1,723,815	316,975	18.4	23,789	970	4.1	104,434	20,515	19.6	400,282	63,691	15.9	1,195,310	231,799	19.4
2013	1,741,302	312,458	17.9	25,351	918	3.6	102,658	20,760	20.2	369,913	57,207	15.5	1,243,380	233,573	18.8
2014	1,712,435	316,007	18.5	25,035	882	3.5	95,645	19,892	20.8	358,275	54,836	15.3	1,233,450	240,397	19.5
2015	1,771,390	333,447	18.8	25,821	948	3.7	103,166	21,528	20.9	372,723	59,226	15.9	1,269,680	251,745	19.8
2016	1,847,605	347,090	18.8	27,071	975	3.6	106,415	24,479	23	380,965	61,668	16.2	1,333,154	259,968	19.5
2017	1,685,461	327,588	19.4	28,927	1,078	3.7	105,695	25,201	23.8	363,511	60,162	16.6	1,187,328	241,147	20.3
2018	1,581,922	323,924	20.5	28,302	1,188	4.2	97,334	24,100	24.8	348,969	59,167	17	1,107,317	239,469	21.6
2019	1,585,638	340,589	21.5	28,943	1,317	4.6	101,295	26,316	26	346,561	61,928	17.9	1,108,839	251,028	22.6
2020	1,494,421	319,658	21.4	26,971	1,343	5	98,425	25,760	26.2	313,990	55,441	17.7	1,055,035	237,114	22.5
2021	1,247,680	273,150	21.9	22,992	1,085	4.7	85,687	24,489	28.6	264,229	48,573	18.4	874,772	199,003	22.7
2022	1,250,330	272,346	21.8	25,017	1,104	4.4	94,315	27,970	29.7	274,673	50,638	18.4	856,325	192,634	22.5

※ 2011년부터 성별불상자 및 기소중지자를 제외한 수치임.

## 13. 연도별 정신장애범죄자

구분	총범죄		
	총범죄자	정신장애범죄자	비율
2005	1,969,826	6,066	0.3
2006	1,992,777	5,859	0.3
2007	2,109,545	6,777	0.3
2008	2,333,120	7,330	0.3
2009	2,333,710	7,204	0.3
2010	1,986,319	5,699	0.3

구분	계			강력범죄		
	총범죄자	정신장애범죄자	비율	총범죄자	정신장애범죄자	비율
2011	1,815,233	5,537	0.3	25,346	509	2
2012	1,723,815	5,302	0.3	23,789	502	2.1
2013	1,741,302	5,858	0.3	25,351	619	2.4
2014	1,712,435	6,265	0.4	25,065	654	2.6
2015	1,771,390	6,980	0.4	25,821	678	2.6
2016	1,847,605	8,287	0.4	27,071	731	2.7
2017	1,685,461	9,027	0.5	28,927	813	2.8
2018	1,581,922	7,244	0.5	28,302	639	2.3
2019	1,585,638	7,763	0.5	28,943	600	2.1

구분	계					강력범죄		
	총범죄자	정신장애범죄자			비율	총범죄자	정신장애범죄자	비율
		계	남	여				
2020	1,494,421	9,019	6,106	2,913	0.6	26,971	596	2.2
2021	1,247,680	8,850	5,887	2,963	0.7	22,992	545	2.4
2022	1,250,330	9,875	6,573	3,302	0.8	25,017	567	2.3



단위 : 명, %

형법범			특별법범		
총범죄자	정신장애범죄자	비율	총범죄자	정신장애범죄자	비율
980,539	3,372	0.3	989,287	2,694	0.3
1,027,580	3,483	0.3	965,197	2,376	0.2
1,031,351	3,775	0.4	1,078,194	3,002	0.3
1,064,775	4,153	0.4	1,268,345	3,177	0.3
1,164,606	4,519	0.4	1,169,104	2,685	0.2
1,034,457	4,098	0.4	951,862	1,601	0.2

절도범죄			폭력범죄			기타범죄		
총범죄자	정신장애범죄자	비율	총범죄자	정신장애범죄자	비율	총범죄자	정신장애범죄자	비율
111,390	1,435	1.3	392,042	1,506	0.4	1,286,455	2,087	0.2
104,434	1,250	1.2	400,282	1,650	0.4	1,195,310	1,900	0.2
102,658	1,540	1.5	369,913	1,814	0.5	1,243,380	1,885	0.2
95,645	1,642	1.7	358,275	1,982	0.6	1,233,450	1,987	0.2
103,166	1,745	1.7	372,723	2,218	0.6	1,269,680	2,339	0.2
106,415	2,144	2	380,965	2,624	0.7	1,333,154	2,788	0.2
105,695	2,399	2.3	363,511	2,893	0.8	1,187,328	2,922	0.2
97,334	1,942	2	348,969	2,328	0.7	1,107,317	2,335	0.2
101,295	1,969	1.9	346,561	2,696	0.8	1,108,839	2,498	0.2

절도범죄			폭력범죄			기타범죄		
총범죄자	정신장애범죄자	비율	총범죄자	정신장애범죄자	비율	총범죄자	정신장애범죄자	비율
98,425	2,265	2.3	313,990	2,877	0.9	1,055,035	3,281	0.3
85,687	2,131	2.5	264,229	2,917	1.1	874,772	3,257	0.4
94,315	2,435	2.6	274,673	3,186	1.2	856,325	3,687	0.4

## 14. 사법경찰관 결정(14-1)

구 분	계	검찰송치							
		책임송치			법정송치				
		소계	구속	불구속	소계	가정보호 사건송치	아동보호 사건송치	기타법정 송치	
계	1,368,648	877,815	17,074	860,741	48,299	28,019	8,801	11,479	
비율	100	64.1	1.2	62.9	3.5	2.0	0.6	0.8	
강 력 범 죄 계	25,420	18,189	2,231	15,958	137	56	15	66	
살 인 기 수 계	308	208	181	27	-	-	-	-	
살 인	218	152	145	7	-	-	-	-	
영 아 살 해	10	6	6	-	-	-	-	-	
존 속 살 해	46	23	20	3	-	-	-	-	
촉 탁 · 승 락 살 인	2	-	-	-	-	-	-	-	
자 살 교 사 · 방 조	21	16	1	15	-	-	-	-	
위계·위력·촉탁·승락살인	-	-	-	-	-	-	-	-	
특 가 법 (보 복 살 인 등)	3	3	3	-	-	-	-	-	
아동학대처벌법(아동학대살해)	8	8	6	2	-	-	-	-	
살 인 미 수 등 계	430	359	290	69	7	3	-	4	
살 인	405	336	280	56	7	3	-	4	
영 아 살 해	1	1	-	1	-	-	-	-	
존 속 살 해	14	13	8	5	-	-	-	-	
촉 탁 · 승 락 살 인	1	1	-	1	-	-	-	-	
자 살 교 사 · 방 조	9	8	2	6	-	-	-	-	
위계·위력·촉탁·승락살인	-	-	-	-	-	-	-	-	
강 도 계	788	687	371	316	1	1	-	-	
강 도	72	54	29	25	-	-	-	-	
존 강 도	67	64	25	39	-	-	-	-	
특 수 강 도	325	275	144	131	1	1	-	-	
준 특 수 강 도	6	5	3	2	-	-	-	-	
강 도 상 해 · 치 상	287	265	147	118	-	-	-	-	
강 도 살 인 · 치 사	22	17	17	-	-	-	-	-	
해상강도(살인·치사·상해·치상)	-	-	-	-	-	-	-	-	
인 질 강 도	3	2	2	-	-	-	-	-	
강 도 강 간	4	3	2	1	-	-	-	-	
(특수·인질·해상)강도(상습)	-	-	-	-	-	-	-	-	
특 가 법 ( 강 도 )	2	2	2	-	-	-	-	-	
특가법(강도상해·재범)	-	-	-	-	-	-	-	-	
강 간 계	5,725	3,317	596	2,721	46	25	2	19	
강 간	2,163	959	117	842	33	19	-	14	
강 간 ( 상 습 )	5	2	2	-	1	1	-	-	
준 강 간	1,088	620	52	568	5	3	-	2	
준 강 간 ( 상 습 )	2	2	2	-	-	-	-	-	
강 간 상 해 · 치 상	244	186	60	126	1	-	-	1	





단위 : 명, %

불송치				수사중지			기타
소계	혐의없음	죄가안됨	공소권없음	소계	피의자중지	참고인중지	
341,028	246,433	3,709	90,886	99,159	92,531	6,628	2,347
24.9	18	0.3	6.6	7.2	6.8	0.5	0.2
6,682	6,392	32	258	397	350	47	15
98	50	-	48	2	2	-	-
64	24	-	40	2	2	-	-
4	4	-	-	-	-	-	-
23	17	-	6	-	-	-	-
2	-	-	2	-	-	-	-
5	5	-	-	-	-	-	-
-	-	-	-	-	-	-	-
-	-	-	-	-	-	-	-
-	-	-	-	-	-	-	-
64	51	2	11	-	-	-	-
62	49	2	11	-	-	-	-
-	-	-	-	-	-	-	-
1	1	-	-	-	-	-	-
-	-	-	-	-	-	-	-
1	1	-	-	-	-	-	-
-	-	-	-	-	-	-	-
74	71	1	2	25	22	3	1
17	16	1	-	1	1	-	-
3	3	-	-	-	-	-	-
32	32	-	-	17	15	2	-
1	1	-	-	-	-	-	-
15	14	-	1	6	6	-	1
5	4	-	1	-	-	-	-
-	-	-	-	-	-	-	-
-	-	-	-	1	-	1	-
1	1	-	-	-	-	-	-
-	-	-	-	-	-	-	-
-	-	-	-	-	-	-	-
-	-	-	-	-	-	-	-
2,236	2,197	4	35	120	103	17	6
1,143	1,121	3	19	28	23	5	-
2	2	-	-	-	-	-	-
449	445	-	4	13	10	3	1
-	-	-	-	-	-	-	-
52	49	-	3	5	5	-	-

## 14. 사법경찰관 결정(14-2)

사법경찰관결정 죄 종	계	검찰송치						
		책임송치			법정송치			
		소계	구속	불구속	소계	가정보호 사건송치	아동보호 사건송치	기타법정 송치
강 간 살 인 · 치 사	2	1	1	-	-	-	-	-
미성년자간음(심신미약자)	70	53	5	48	-	-	-	-
업무상위력에의한간음	19	9	-	9	-	-	-	-
친족관계에의한강간	114	82	31	51	2	1	-	1
장애인에대한강간·간음	370	154	35	119	2	1	-	1
청소년에대한강간·간음	483	324	62	262	-	-	-	-
미 성 년 자 의 제 강 간	672	569	97	472	2	-	2	-
13세미만미성년자강간·간음	68	60	26	34	-	-	-	-
특 수 강 간 ( 준 )	292	185	58	127	-	-	-	-
주 거 침 입 강 간	75	65	35	30	-	-	-	-
절 도 강 간	1	1	1	-	-	-	-	-
특 수 강 도 강 간	7	7	3	4	-	-	-	-
아동학대처벌법위반(상습강간·간음)	-	-	-	-	-	-	-	-
16세미만아동·청소년간음	50	38	9	29	-	-	-	-
유 사 강 간 계	923	681	89	592	9	5	1	3
유 사 강 간	439	298	25	273	6	3	-	3
유 사 강 간 ( 상 습 )	-	-	-	-	-	-	-	-
준 유 사 강 간	200	161	10	151	2	2	-	-
준 유 사 강 간 ( 상 습 )	-	-	-	-	-	-	-	-
유사강간상해·치상	31	22	7	15	-	-	-	-
유사강간살인·치사	-	-	-	-	-	-	-	-
미성년자의제유사강간	40	39	4	35	-	-	-	-
유 사 성 행 위	204	154	38	116	1	-	1	-
주 거 침 입 유 사 강 간	8	6	4	2	-	-	-	-
절 도 유 사 강 간	-	-	-	-	-	-	-	-
특수강도유사강간	1	1	1	-	-	-	-	-
아동학대처벌법위반(상습유사강간)	-	-	-	-	-	-	-	-
강 제 추 행 계	15,800	11,725	383	11,342	68	21	12	35
강 제 추 행	11,192	8,064	118	7,946	29	12	1	16
강 제 추 행 ( 상 습 )	22	18	1	17	-	-	-	-
준 강 제 추 행	684	548	12	536	2	1	-	1
준 강 제 추 행 ( 상 습 )	-	-	-	-	-	-	-	-
강 제 추 행 상 해 · 치 상	123	104	14	90	-	-	-	-
강 제 추 행 살 인 · 치 사	-	-	-	-	-	-	-	-
업무상위력등에의한추행	318	254	3	251	-	-	-	-
친족관계에의한강제추행	296	206	31	175	23	6	7	10
장애인에대한강제추행·추행	356	238	25	213	1	1	-	-
청소년에대한강제추행·추행	944	779	47	732	4	1	2	1



단위 : 명, %

불송치				수사중지			기타
소계	혐의없음	죄가안됨	공소권없음	소계	피의자중지	참고인중지	
1	-	-	1	-	-	-	-
14	14	-	-	3	2	1	-
10	10	-	-	-	-	-	-
30	26	1	3	-	-	-	-
195	193	-	2	19	15	4	-
154	153	-	1	5	5	-	-
69	67	-	2	29	28	1	3
6	6	-	-	2	2	-	-
97	97	-	-	10	7	3	-
10	10	-	-	-	-	-	-
-	-	-	-	-	-	-	-
-	-	-	-	-	-	-	-
-	-	-	-	-	-	-	-
4	4	-	-	6	6	-	2
226	221	-	5	7	5	2	-
133	132	-	1	2	1	1	-
-	-	-	-	-	-	-	-
36	36	-	-	1	-	1	-
-	-	-	-	-	-	-	-
8	8	-	-	1	1	-	-
-	-	-	-	-	-	-	-
1	1	-	-	-	-	-	-
47	43	-	4	2	2	-	-
1	1	-	-	1	1	-	-
-	-	-	-	-	-	-	-
-	-	-	-	-	-	-	-
-	-	-	-	-	-	-	-
3,772	3,625	20	127	227	202	25	8
2,940	2,822	16	102	153	134	19	6
4	4	-	-	-	-	-	-
125	124	-	1	9	6	3	-
-	-	-	-	-	-	-	-
17	17	-	-	2	2	-	-
-	-	-	-	-	-	-	-
64	60	-	4	-	-	-	-
64	59	2	3	3	3	-	-
108	106	-	2	9	7	2	-
151	146	-	5	8	7	1	2

## 14. 사법경찰관 결정(14-3)

사법경찰관결정 죄 중	계	검찰송치						
		책임송치			법정송치			
		소계	구속	불구속	소계	가정보호 사건송치	아동보호 사건송치	기타법정 송치
미성년자추행(심신미약자)	7	4	-	4	-	-	-	-
미성년자의제강제추행	63	48	3	45	-	-	-	-
13세미만미성년자강제추행·추행	681	546	66	480	8	-	2	6
공중밀집장소에서추행	821	685	13	672	-	-	-	-
특수강제추행(준)	99	56	9	47	-	-	-	-
주거침입강제추행	137	129	37	92	-	-	-	-
절도강제추행	1	1	-	1	-	-	-	-
특수강도강제추행	2	2	1	1	-	-	-	-
아동학대처벌법위반(상습강제추행·추행)	-	-	-	-	-	-	-	-
16세미만아동·청소년추행	54	43	3	40	1	-	-	1
기타강간·강제추행등계	284	221	90	131	4	1	-	3
강간등상해·치상	99	85	51	34	2	1	-	1
강간등살인·치사	3	3	3	-	-	-	-	-
친족관계에의한강간등	1	1	-	1	-	-	-	-
장애인에대한강간등	10	5	2	3	-	-	-	-
청소년에대한강간등	114	77	13	64	-	-	-	-
13세미만미성년자강간등	38	33	10	23	2	-	-	2
주거침입강간등	14	13	8	5	-	-	-	-
절도강간등	-	-	-	-	-	-	-	-
특수강도강간등	4	3	3	-	-	-	-	-
성폭력범죄의처벌및피해자보호등에관한법률위반	1	1	-	1	-	-	-	-
방화	1,162	991	231	760	2	-	-	2
방화	-	-	-	-	-	-	-	-
현주·공용건조물등방화	675	577	159	418	1	-	-	1
현주건조물등방화치상	20	17	9	8	-	-	-	-
현주건조물등방화치사	13	6	5	1	-	-	-	-
일반건조물등방화	322	283	37	246	-	-	-	-
자기소유건조물등방화	20	16	2	14	-	-	-	-
방화연소	12	12	4	8	-	-	-	-
진화방해	1	1	-	1	-	-	-	-
폭발성물건파열(치사·상)	6	5	3	2	-	-	-	-
폭발성물건파열(과실)	30	22	-	22	-	-	-	-
가스등방출(치사·상)	21	19	4	15	1	-	-	1
가스등방출(과실)	-	-	-	-	-	-	-	-
가스등공급사용방해(치사·상)	9	4	-	4	-	-	-	-
가스등공급사용방해(과실)	6	6	-	6	-	-	-	-
자동차방화	27	23	8	15	-	-	-	-
절도범죄계	96,459	84,039	2,581	81,458	70	28	21	21



단위 : 명, %

불송치				수사중지			기타
소계	혐의없음	죄가안됨	공소권없음	소계	피의자중지	참고인증지	
3	2	-	1	-	-	-	-
14	13	-	1	1	1	-	-
111	104	1	6	16	16	-	-
123	122	-	1	13	13	-	-
33	33	-	-	10	10	-	-
7	5	1	1	1	1	-	-
-	-	-	-	-	-	-	-
-	-	-	-	-	-	-	-
-	-	-	-	-	-	-	-
8	8	-	-	2	2	-	-
58	51	2	5	1	1	-	-
12	10	2	-	-	-	-	-
-	-	-	-	-	-	-	-
-	-	-	-	-	-	-	-
5	5	-	-	-	-	-	-
36	32	-	4	1	1	-	-
3	3	-	-	-	-	-	-
1	-	-	1	-	-	-	-
-	-	-	-	-	-	-	-
1	1	-	-	-	-	-	-
-	-	-	-	-	-	-	-
154	126	3	25	15	15	-	-
-	-	-	-	-	-	-	-
92	78	2	12	5	5	-	-
3	1	-	2	-	-	-	-
7	1	-	6	-	-	-	-
31	29	-	2	8	8	-	-
4	4	-	-	-	-	-	-
-	-	-	-	-	-	-	-
-	-	-	-	-	-	-	-
1	-	-	1	-	-	-	-
8	6	-	2	-	-	-	-
1	1	-	-	-	-	-	-
-	-	-	-	-	-	-	-
4	3	1	-	1	1	-	-
-	-	-	-	-	-	-	-
3	3	-	-	1	1	-	-
10,385	9,862	111	412	1,906	1,814	92	59

## 14. 사법경찰관 결정(14-4)

사법경찰관결정 죄 종	계	검찰송치						
		책임송치			법정송치			
		소계	구속	불구속	소계	가정보호 사건송치	아동보호 사건송치	기타법정 송치
절 도	77,805	67,447	1,076	66,371	44	14	15	15
절 도 ( 상 습 )	290	275	94	181	-	-	-	-
특 수 절 도	14,041	12,296	421	11,875	26	14	6	6
특 수 절 도 ( 상 습 )	12	10	1	9	-	-	-	-
야 간 주 거 침 입 절 도	2,200	2,054	283	1,771	-	-	-	-
야간주거침입절도(상습)	10	10	6	4	-	-	-	-
불 법 사 용	1,019	885	2	883	-	-	-	-
불 법 사 용 ( 상 습 )	-	-	-	-	-	-	-	-
특 가 법 ( 절 도 )	1082	1062	698	364	-	-	-	-
특가법(단체등의조직)	-	-	-	-	-	-	-	-
폭 력 범 죄 계	280,492	163,274	2,382	160,892	36,188	27109	285	8,794
상 해 계	33,668	28,225	828	27,397	1,884	1715	21	148
상 해	33,025	27,827	701	27,126	1,697	1547	19	131
상 해 ( 중 )	51	43	16	27	-	-	-	-
상 해 ( 상 습 )	18	14	6	8	1	1	-	-
상 해 ( 상 습 중 )	-	-	-	-	-	-	-	-
상 해 치 사	46	34	29	5	-	-	-	-
존 속 상 해	312	156	21	135	143	126	2	15
존 속 상 해 ( 중 )	-	-	-	-	-	-	-	-
존 속 상 해 ( 상 습 )	7	7	4	3	-	-	-	-
존 속 상 해 ( 상 습 중 )	-	-	-	-	-	-	-	-
존 속 상 해 치 사	7	6	5	1	-	-	-	-
특 가 법 ( 보 복 상 해 등 )	37	30	15	15	-	-	-	-
아동학대처벌법위반(상습상해)	2	2	1	1	-	-	-	-
특 수 상 해	62	49	10	39	2	2	-	-
특 수 상 해 ( 중 )	6	5	2	3	-	-	-	-
특 수 상 해 ( 상 습 )	4	4	2	2	-	-	-	-
존속상해(특수·특수중)	91	48	16	32	41	39	-	2
폭 행 계	157,868	76,443	405	76,038	27,002	19,154	204	7,644
폭 행	138,141	62,492	151	62,341	23,496	16,332	179	6,985
폭 행 ( 상 습 )	99	78	9	69	12	10	-	2
폭 행 치 상	1,851	1,516	8	1,508	111	101	2	8
폭 행 치 사	36	31	15	16	-	-	-	-
특 수 폭 행	10,610	7,563	129	7,434	1,578	1,448	5	125
특 수 폭 행 ( 상 습 )	8	7	3	4	-	-	-	-
특 수 폭 행 치 상	138	95	-	95	16	12	1	3
특 수 폭 행 치 사	-	-	-	-	-	-	-	-



단위 : 명, %

불송치				수사중지			기타
소계	혐의없음	죄가안됨	공소권없음	소계	피의자중지	참고인중지	
8,709	8,265	97	347	1,561	1,501	60	44
11	9	-	2	4	4	-	-
1,441	1,385	7	49	270	238	32	8
2	2	-	-	-	-	-	-
101	90	2	9	43	43	-	2
-	-	-	-	-	-	-	-
113	105	5	3	17	17	-	4
-	-	-	-	-	-	-	-
8	6	-	2	11	11	-	1
-	-	-	-	-	-	-	-
75,750	29,575	1,502	44,673	5,145	4,625	520	135
3,066	2,266	172	628	482	419	63	11
3,015	2,225	170	620	475	412	63	11
7	5	-	2	1	1	-	-
3	2	-	1	-	-	-	-
-	-	-	-	-	-	-	-
11	9	-	2	1	1	-	-
13	10	-	3	-	-	-	-
-	-	-	-	-	-	-	-
-	-	-	-	-	-	-	-
-	-	-	-	-	-	-	-
1	1	-	-	-	-	-	-
6	6	-	-	1	1	-	-
-	-	-	-	-	-	-	-
8	7	1	-	3	3	-	-
1	-	1	-	-	-	-	-
-	-	-	-	-	-	-	-
1	1	-	-	1	1	-	-
52,995	10,673	814	41,508	1,374	1,124	250	54
50,905	9,112	761	41,032	1,199	970	229	49
8	7	-	1	1	1	-	-
213	156	13	44	10	8	2	1
4	3	1	-	1	1	-	-
1,339	964	30	345	126	108	18	4
1	-	-	1	-	-	-	-
26	23	-	3	1	1	-	-
-	-	-	-	-	-	-	-

## 14. 사법경찰관 결정(14-5)

사법경찰관결정 죄 중	계	검찰송치						
		책임송치			법정송치			
		소계	구속	불구속	소계	가정보호 사건송치	아동보호 사건송치	기타법정 송치
존 속 폭 행	2,155	408	13	395	1,678	1,154	14	510
존 속 폭 행 ( 특 수 )	91	26	3	23	63	59	-	4
존 속 폭 행 ( 상 습 )	15	11	6	5	4	4	-	-
존 속 폭 행 치 상	29	6	-	6	23	19	-	4
존 속 폭 행 치 사	4	4	2	2	-	-	-	-
특 가 법 (운전자폭행등)	4,528	4,073	25	4,048	16	15	-	1
특 가 법 (보복폭행등)	89	79	26	53	-	-	-	-
특 가 법 (보복범죄등)	63	48	15	33	-	-	-	-
아동학대처벌법위반(상습폭행)	11	6	-	6	5	-	3	2
체 포 · 감 금 계	1,490	799	88	711	102	62	-	40
체 포 · 감 금	1,064	504	27	477	78	52	-	26
체 포 · 감 금 ( 중 )	36	28	6	22	-	-	-	-
체포·감금(특수·특수중)	215	156	18	138	-	-	-	-
체포·감금(상습·상습중)	1	1	-	1	-	-	-	-
체포·감금치상(중·특수·상습)	131	94	32	62	6	2	-	4
존 속 체 포 · 감 금	29	8	1	7	16	8	-	8
존 속 체 포 · 감 금 ( 중 )	4	-	-	-	2	-	-	2
존속체포·감금(특수·특수중)	1	-	-	-	-	-	-	-
존속체포·감금(상습·상습중)	-	-	-	-	-	-	-	-
존속체포·감금치상(중·특수·상습)	3	2	-	2	-	-	-	-
특가법(보복체포·감금등)	6	6	4	2	-	-	-	-
아동학대처벌법위반(상습체포·감금)	-	-	-	-	-	-	-	-
협 박 계	22,900	12,426	490	11,936	3,769	3,108	41	620
협 박	9,273	3,844	37	3,807	1,012	691	12	309
협 박 ( 특 수 )	12,970	8,279	379	7,900	2,480	2,199	27	254
협 박 ( 상 습 )	14	13	1	12	-	-	-	-
협 박 ( 상 습 특 수 )	2	2	-	2	-	-	-	-
존 속 협 박	225	52	6	46	163	113	-	50
존 속 협 박 ( 특 수 )	188	71	14	57	114	105	2	7
존 속 협 박 ( 상 습 )	2	2	1	1	-	-	-	-
존 속 협 박 ( 상 습 특 수 )	-	-	-	-	-	-	-	-
특 가 법 (운전자협박)	-	-	-	-	-	-	-	-
특 가 법 (보복협박등)	225	163	52	111	-	-	-	-
아동학대처벌법위반(상습협박)	1	-	-	-	-	-	-	-
약 취 · 유 인 계	329	176	26	150	29	1	7	21
약 취 · 유 인 ( 미 성 년 자 )	254	126	11	115	28	1	6	21
약취·유인(추행·간음·결혼·영리)	56	44	13	31	-	-	-	-





단위 : 명, %

불송치				수사중지			기타
소계	혐의없음	죄가안됨	공소권없음	소계	피의자중지	참고인중지	
60	20	1	39	9	8	1	-
1	-	1	-	1	1	-	-
-	-	-	-	-	-	-	-
-	-	-	-	-	-	-	-
-	-	-	-	-	-	-	-
414	364	7	43	25	25	-	-
10	10	-	-	-	-	-	-
14	14	-	-	1	1	-	-
-	-	-	-	-	-	-	-
556	514	16	26	32	26	6	1
460	427	15	18	22	19	3	-
7	6	-	1	1	1	-	-
53	50	1	2	6	3	3	-
-	-	-	-	-	-	-	-
27	22	-	5	3	3	-	1
5	5	-	-	-	-	-	-
2	2	-	-	-	-	-	-
1	1	-	-	-	-	-	-
-	-	-	-	-	-	-	-
1	1	-	-	-	-	-	-
-	-	-	-	-	-	-	-
-	-	-	-	-	-	-	-
6,386	4,500	44	1,842	314	284	30	5
4,233	2,543	23	1,667	183	171	12	1
2,084	1,908	21	155	123	105	18	4
1	1	-	-	-	-	-	-
-	-	-	-	-	-	-	-
9	3	-	6	1	1	-	-
-	-	-	-	3	3	-	-
-	-	-	-	-	-	-	-
-	-	-	-	-	-	-	-
-	-	-	-	-	-	-	-
58	44	-	14	4	4	-	-
1	1	-	-	-	-	-	-
114	113	1	-	10	8	2	-
94	93	1	-	6	5	1	-
12	12	-	-	-	-	-	-

## 14. 사법경찰관 결정(14-6)

죄 종	사법경찰관 결정	계	검찰송치						
			책임송치			법정송치			
			소계	구속	불구속	소계	가정보호 사건송치	아동보호 사건송치	기타법정 송치
약취·유인(노동력착취·성매매·성적착취·장기적출)		4	1	-	1	-	-	-	-
인 신 매 매		-	-	-	-	-	-	-	-
인 신 매 매 (추행·간음·결혼·영리)		-	-	-	-	-	-	-	-
인신매매등(노동력착취·성매매·성적착취·장기적출)		-	-	-	-	-	-	-	-
국 외 이 송 약 취 · 유 인 · 인 신 매 매		4	-	-	-	-	-	-	-
피약취자·피유인자·피매매자(상해·치상)		2	1	1	-	-	-	-	-
피약취자·피유인자·피매매자(살해·치사)		-	-	-	-	-	-	-	-
피약취자·피유인자·피매매자(수수·은닉)		-	-	-	-	-	-	-	-
특 가 법 ( 약 취 · 유 인 등 )		-	-	-	-	-	-	-	-
특 가 법 ( 1 3 세 미 만 약 취 · 유 인 등 )		3	1	1	-	-	-	-	-
아 동 복 지 법 위 반 ( 아 동 매 매 )		6	3	-	3	1	-	1	-
아동학대처벌법위반(상습국외이송)		-	-	-	-	-	-	-	-
아동학대처벌법위반(상습약취·유인·인신매매)		-	-	-	-	-	-	-	-
아동학대처벌법위반(상습피약취자·피매매자·피유인자)		-	-	-	-	-	-	-	-
폭 력 행 위 등 계		22,054	17,171	270	16,901	82	54	-	28
폭력행위등처벌에관한법률위반(상습)		58	49	20	29	-	-	-	-
폭력행위등처벌에관한법률위반(공동)		21,366	16,645	204	16,441	80	52	-	28
폭력행위등처벌에관한법률위반(집단, 흉기등)		92	68	-	68	-	-	-	-
폭력행위등처벌에관한법률위반(상습집단, 흉기등)		-	-	-	-	-	-	-	-
폭력행위등처벌에관한법률위반(야간·공동)		-	-	-	-	-	-	-	-
폭력행위등처벌에관한법률위반(야간집단·흉기등)		-	-	-	-	-	-	-	-
폭력행위등처벌에관한법률위반(단체등의구성·활동)		273	234	37	197	-	-	-	-
폭력행위등처벌에관한법률위반(단체등의상습·공동·상습특수)		202	134	5	129	2	2	-	-
폭력행위등처벌에관한법률위반(단체등의이용·지원)		-	-	-	-	-	-	-	-
폭력행위등처벌에관한법률위반(우범자)		63	41	4	37	-	-	-	-
공 갈 계		4,412	1,811	86	1,725	14	4	-	10
공 갈		4,155	1,651	75	1,576	9	4	-	5
공 갈 ( 상 습 )		24	24	3	21	-	-	-	-
특 경 법 ( 공 갈 )		49	8	-	8	5	-	-	5
아동학대처벌법위반(상습공갈)		-	-	-	-	-	-	-	-
특 수 공 갈		183	127	8	119	-	-	-	-
특 수 공 갈 ( 상 습 )		1	1	-	1	-	-	-	-
손 과 계		37,771	26,223	189	26,034	3,306	3,011	12	283
손 과 의 죄		37,771	26,223	189	26,034	3,306	3,011	12	283
아동학대처벌법위반(상습손과)		-	-	-	-	-	-	-	-
지 능 범 죄 계		281,084	121,026	4,205	116,821	398	17	10	371
직 무 유 기 계		1,438	27	-	27	50	-	-	50



단위 : 명, %

불송치				수사중지			기타
소계	혐의없음	죄가안됨	공소권없음	소계	피의자중지	참고인중지	
2	2	-	-	1	-	1	-
-	-	-	-	-	-	-	-
-	-	-	-	-	-	-	-
-	-	-	-	-	-	-	-
3	3	-	-	1	1	-	-
1	1	-	-	-	-	-	-
-	-	-	-	-	-	-	-
-	-	-	-	-	-	-	-
-	-	-	-	-	-	-	-
2	2	-	-	-	-	-	-
-	-	-	-	2	2	-	-
-	-	-	-	-	-	-	-
-	-	-	-	-	-	-	-
-	-	-	-	-	-	-	-
4,149	3,608	154	387	620	514	106	32
8	4	1	3	1	1	-	-
4,004	3,482	153	369	606	501	105	31
22	17	-	5	2	1	1	-
-	-	-	-	-	-	-	-
-	-	-	-	-	-	-	-
-	-	-	-	-	-	-	-
35	32	-	3	3	3	-	1
60	54	-	6	6	6	-	-
-	-	-	-	-	-	-	-
20	19	-	1	2	2	-	-
923	894	8	21	1,648	1,615	33	16
842	816	8	18	1,637	1,608	29	16
-	-	-	-	-	-	-	-
32	29	-	3	4	2	2	-
-	-	-	-	-	-	-	-
49	49	-	-	7	5	2	-
-	-	-	-	-	-	-	-
7,561	7,007	293	261	665	635	30	16
7,561	7,007	293	261	665	635	30	16
-	-	-	-	-	-	-	-
98,063	94,253	183	3,627	60,791	56,488	4,303	806
1,347	1,253	4	90	5	4	1	9

## 14. 사법경찰관 결정(14-7)

사법경찰관결정 죄 중	계	검찰송치						
		책임송치			법정송치			
		소계	구속	불구속	소계	가정보호 사건송치	아동보호 사건송치	기타법정 송치
직 무 유 기 · 수 행 거 부	1,438	27	-	27	50	-	-	50
특 가 법 ( 직 무 유 기 )	-	-	-	-	-	-	-	-
폭력행위등처벌에관한법률위반(직무유기)	-	-	-	-	-	-	-	-
직 권 남 용 계	1,689	59	2	57	24	-	-	24
직권남용(권리행사방해·체포·감금)	1,255	30	-	30	23	-	-	23
독 직 폭 행 · 가 혹 행 위	348	7	-	7	1	-	-	1
피 의 사 실 공 표	7	-	-	-	-	-	-	-
공 무 상 비 밀 누 설	55	17	-	17	-	-	-	-
선 거 방 해	3	1	-	1	-	-	-	-
특가법(체포·감금·독직폭행·가혹행위)	21	4	2	2	-	-	-	-
증 수 회 계	750	395	22	373	3	-	-	3
뇌 물 수 수 등	193	105	7	98	2	-	-	2
뇌 물 공 여 등	160	90	-	90	1	-	-	1
특 가 법 ( 뇌 물 )	87	50	11	39	-	-	-	-
특 가 법 ( 알 선 수 재 )	21	11	3	8	-	-	-	-
부 패 방 지 법	7	1	-	1	-	-	-	-
부 정 청 탁 금 지 법	282	138	1	137	-	-	-	-
통 화 계	240	15	1	14	-	-	-	-
통 화 위 조 · 변 조	151	8	-	8	-	-	-	-
특 가 법 ( 통 화 위 조 )	-	-	-	-	-	-	-	-
기 타 통 화 에 관 한 죄	89	7	1	6	-	-	-	-
문 서 · 인 장 계	13,270	5,630	34	5,596	57	3	2	52
공 문 서 위 조 · 변 조	2,635	1,484	16	1,468	19	2	2	15
공전자기록등위작·변작	134	56	-	56	1	-	-	1
사 문 서 위 조 · 변 조	8,950	3,443	12	3,431	36	-	-	36
사전전자기록등위작·변작	1,096	393	6	387	1	1	-	-
공인등의위조·부정사용및행사	301	190	-	190	-	-	-	-
사인등의위조·부정사용및행사	154	64	-	64	-	-	-	-
유 가 증 권 인 지 계	90	25	2	23	-	-	-	-
유 가 증 권 위 조 · 변 조	90	25	2	23	-	-	-	-
우표(인지)등위조·변조	-	-	-	-	-	-	-	-
사 기 계	225,307	94,690	3,997	90,693	215	11	7	197
사 기	198,684	83,174	3,385	79,789	194	11	2	181
사 기 ( 상 습 )	412	284	114	170	-	-	-	-
준 사 기	254	123	7	116	-	-	-	-
준 사 기 ( 상 습 )	3	2	-	2	-	-	-	-



단위 : 명, %

불송치				수사중지			기타
소계	혐의없음	죄가안됨	공소권없음	소계	피의자중지	참고인중지	
1,347	1,253	4	90	5	4	1	9
-	-	-	-	-	-	-	-
-	-	-	-	-	-	-	-
1,563	1,447	66	50	37	24	13	6
1,165	1,090	28	47	36	23	13	1
335	300	34	1	-	-	-	5
7	7	-	-	-	-	-	-
37	36	-	1	1	1	-	-
2	2	-	-	-	-	-	-
17	12	4	1	-	-	-	-
339	328	-	11	13	9	4	-
80	77	-	3	6	2	4	-
69	64	-	5	-	-	-	-
36	34	-	2	1	1	-	-
9	8	-	1	1	1	-	-
6	6	-	-	-	-	-	-
139	139	-	-	5	5	-	-
36	26	-	10	189	188	1	-
19	9	-	10	124	123	1	-
-	-	-	-	-	-	-	-
17	17	-	-	65	65	-	-
6,355	6,077	29	249	1,215	1,003	212	13
978	917	3	58	148	121	27	6
77	76	-	1	-	-	-	-
4,861	4,657	25	179	603	456	147	7
307	304	1	2	395	364	31	-
46	42	-	4	65	60	5	-
86	81	-	5	4	2	2	-
38	34	-	4	27	12	15	-
38	34	-	4	27	12	15	-
-	-	-	-	-	-	-	-
72,568	69,747	57	2,764	57,079	53,277	3,802	755
65,868	63,340	43	2,485	48,890	45,440	3,450	558
111	110	-	1	10	10	-	7
98	94	1	3	33	23	10	-
1	1	-	-	-	-	-	-

## 14. 사법경찰관 결정(14-8)

죄 종	사법경찰관결정	계	검찰송치						
			책임송치			법정송치			
			소계	구속	불구속	소계	가정보호 사건송치	아동보호 사건송치	기타법정 송치
컴퓨터등사용사기		11,557	2,812	141	2,671	1	-	-	1
편의시설부정이용		1,441	814	1	813	5	-	5	-
부당이익득		49	6	-	6	-	-	-	-
부당이익득(상습)		-	-	-	-	-	-	-	-
특경법(사기)		4,864	1,641	230	1,411	8	-	-	8
보험사기방지특별법위반		8,043	5,834	119	5,715	7	-	-	7
횡령		32,242	18,842	132	18,710	20	3	1	16
횡령		9,772	3,124	25	3,099	8	1	-	7
업무상횡령		6,749	2,671	28	2,643	6	-	-	6
점유이탈물등횡령		14,570	12,724	37	12,687	4	2	1	1
특경법(횡령)		1,151	323	42	281	2	-	-	2
배임		6,058	1,343	15	1,328	29	-	-	29
배임		882	184	-	184	1	-	-	1
업무상배임		3,649	841	5	836	16	-	-	16
배임수재		181	81	1	80	-	-	-	-
배임증재		61	23	-	23	11	-	-	11
특경법(배임)		1,222	192	8	184	1	-	-	1
특경법(수재등)		21	14	1	13	-	-	-	-
특경법(증재등)		6	6	-	6	-	-	-	-
특경법(알선수재)		36	2	-	2	-	-	-	-
품속범죄계		34,223	25,531	752	24,779	19	10	2	7
성품속범죄계		22,070	15,173	479	14,694	17	8	2	7
간통		-	-	-	-	-	-	-	-
혼인빙자간음		-	-	-	-	-	-	-	-
혼인빙자간음(위계간음)		1	-	-	-	-	-	-	-
공연음란		1,943	1,662	57	1,605	1	-	1	-
음행매개		1	-	-	-	-	-	-	-
음화등반포(판매, 임대, 전시, 제조)		13	8	-	8	-	-	-	-
정보통신망이용촉진및정보보호등에관한법률(음란물유통)		602	331	9	322	-	-	-	-
성폭력범죄의처벌등에관한특례법(카메라등이용촬영, 반포등)		5,638	4,201	182	4,019	10	6	1	3
성폭력범죄의처벌등에관한특례법(통신매체이용음란)		10,689	6,628	3	6,625	5	1	-	4
성폭력범죄의처벌등에관한특례법(성적목적다중이용장소침입)		542	385	18	367	-	-	-	-
아동·청소년의성보호에관한법률(아동·청소년성착취물·소지·제작·배포등)		1,651	1,296	131	1,165	-	-	-	-
품속영업의규제에관한법률		93	82	-	82	-	-	-	-
성폭력범죄의처벌등에관한특례법(허위영상물편집, 반포등)		160	88	5	83	-	-	-	-
성폭력범죄의처벌등에관한특례법(촬영물등이용협박, 강요등)		737	492	74	418	1	1	-	-



단위 : 명, %

불송치				수사중지			기타
소계	혐의없음	죄가안됨	공소권없음	소계	피의자중지	참고인중지	
1,478	1,363	8	107	7,093	6,959	134	173
360	332	2	26	259	236	23	3
41	41	-	-	2	1	1	-
-	-	-	-	-	-	-	-
2,785	2,680	2	103	423	248	175	7
1,826	1,786	1	39	369	360	9	7
11,266	10,901	22	343	2,092	1,872	220	22
5,306	5,091	7	208	1,327	1,192	135	7
3,776	3,680	8	88	292	248	44	4
1,420	1,394	7	19	413	393	20	9
764	736	-	28	60	39	21	2
4,551	4,440	5	106	134	99	35	1
672	656	3	13	25	21	4	-
2,734	2,679	-	55	57	36	21	1
96	92	1	3	4	-	4	-
27	22	1	4	-	-	-	-
983	953	-	30	46	41	5	-
7	6	-	1	-	-	-	-
-	-	-	-	-	-	-	-
32	32	-	-	2	1	1	-
5,548	5,158	257	133	2,979	2,921	58	146
4,331	4,203	29	99	2,462	2,435	27	87
-	-	-	-	-	-	-	-
-	-	-	-	-	-	-	-
1	1	-	-	-	-	-	-
239	224	7	8	40	39	1	1
1	1	-	-	-	-	-	-
4	3	-	1	1	1	-	-
82	76	-	6	189	186	3	-
1,080	1,036	8	36	338	334	4	9
2,473	2,432	11	30	1,551	1,537	14	32
149	147	1	1	8	8	-	-
204	191	2	11	108	107	1	43
11	11	-	-	-	-	-	-
23	21	-	2	48	48	-	1
64	60	-	4	179	175	4	1

## 14. 사법경찰관 결정(14-9)

사법경찰관결정 죄 종	계	검찰송치						
		책임송치			법정송치			
		소계	구속	불구속	소계	가정보호 사건송치	아동보호 사건송치	기타법정 송치
도 박 범 죄 계	12,153	10,358	273	10,085	2	2	-	-
도 박	8,256	7,036	2	7,034	2	2	-	-
도 박 ( 상 습 )	185	159	2	157	-	-	-	-
도 박 개 장	1,937	1,653	153	1,500	-	-	-	-
복 표 발 매 ( 중 개 · 취 득 )	8	8	-	8	-	-	-	-
기 타 도 박 범 죄	1,767	1,502	116	1,386	-	-	-	-
특 별 경 제 범 죄 계	59,071	33,948	518	33,430	38	4	1	33
신용, 업무와 경매에 관한 죄	22,835	14,507	255	14,252	11	1	1	9
여신전문금융업법위반	1,509	904	7	897	1	1	-	-
대부업의 등록 및 금융이용자 보호에 관한 법률	1,104	620	20	600	2	-	-	2
유사수신행위의 규제에 관한 법률	2,067	1,340	31	1,309	-	-	-	-
전자금융거래법위반	10,291	7,792	158	7,634	2	-	-	2
부정수표단속법	364	141	1	140	-	-	-	-
조세범처벌법	4,236	2,294	6	2,288	2	-	-	2
관세법	4	3	-	3	-	-	-	-
외국환거래법	423	319	8	311	-	-	-	-
지방세법	78	36	-	36	-	-	-	-
저작권법	10,540	2,570	4	2,566	4	-	-	4
특허법	125	27	-	27	-	-	-	-
상표법	2,426	1,667	-	1,667	2	2	-	-
실용신안법	18	3	-	3	-	-	-	-
디자인보호법	167	37	-	37	-	-	-	-
컴퓨터프로그램보호법	-	-	-	-	-	-	-	-
특가법(관세)	4	2	1	1	-	-	-	-
특가법(국고손실)	11	1	1	-	-	-	-	-
특가법(조세)	476	195	2	193	-	-	-	-
특경법(무인가단기금융업)	-	-	-	-	-	-	-	-
특경법(사금융알선등)	26	4	-	4	-	-	-	-
특경법(재산국외도피)	1	1	-	1	-	-	-	-
기 타 경 제 범 죄	2,366	1,485	24	1,461	14	-	-	14
마 약 범 죄 계	12,388	10,973	1,711	9,262	-	-	-	-
아편·몰핀에 관한 죄	-	-	-	-	-	-	-	-
마약류관리에 관한 법률(대마)	2,088	1,870	105	1,765	-	-	-	-
마약류관리에 관한 법률(마약)	2,072	1,929	23	1,906	-	-	-	-
마약류관리에 관한 법률(향정)	8,172	7,136	1,572	5,564	-	-	-	-
마약류 불법거래방지에 관한 특별법	23	20	1	19	-	-	-	-
특가법(마약)	6	5	1	4	-	-	-	-
특가법(향정)	27	13	9	4	-	-	-	-





단위 : 명, %

불송치				수사중지			기타
소계	혐의없음	죄가안됨	공소권없음	소계	피의자중지	참고인중지	
1,217	955	228	34	517	486	31	59
945	705	228	12	227	210	17	46
10	10	-	-	16	16	-	-
192	182	-	10	91	87	4	1
-	-	-	-	-	-	-	-
70	58	-	12	183	173	10	12
20,347	15,793	162	4,392	4,284	3,687	597	454
7,798	7,431	155	212	509	480	29	10
387	380	2	5	216	194	22	1
211	197	-	14	260	239	21	11
624	562	-	62	91	55	36	12
1,493	1,274	1	218	619	598	21	385
195	70	-	125	28	23	5	-
1,227	1,025	3	199	710	429	281	3
1	1	-	-	-	-	-	-
54	46	-	8	47	33	14	3
34	7	-	27	8	7	1	-
6,578	3,164	1	3,413	1,372	1,309	63	16
82	51	-	31	16	16	-	-
685	675	-	10	70	63	7	2
15	15	-	-	-	-	-	-
118	99	-	19	11	10	1	1
-	-	-	-	-	-	-	-
-	-	-	-	2	2	-	-
10	10	-	-	-	-	-	-
146	125	-	21	135	64	71	-
-	-	-	-	-	-	-	-
22	22	-	-	-	-	-	-
-	-	-	-	-	-	-	-
667	639	-	28	190	165	25	10
970	894	2	74	440	414	26	5
-	-	-	-	-	-	-	-
137	126	1	10	80	74	6	1
127	119	-	8	16	15	1	-
693	647	-	46	339	320	19	4
1	-	1	-	2	2	-	-
-	-	-	-	1	1	-	-
12	2	-	10	2	2	-	-

## 14. 사법경찰관 결정(14-10)

사법경찰관결정 죄 종	계	검찰송치						
		책임송치			법정송치			
		소계	구속	불구속	소계	가정보호 사건송치	아동보호 사건송치	기타법정 송치
보 건 범 죄 계	58,892	49,590	21	49,569	53	13	-	40
음 용 수 에 관 한 죄	32	13	-	13	-	-	-	-
공 중 위 생 관 리 법	1,177	1,093	1	1,092	1	1	-	-
식 품 위 생 법	5,538	4,594	2	4,592	3	3	-	-
의 료 법	3,305	2,165	4	2,161	27	-	-	27
약 사 법	1,223	829	6	823	-	-	-	-
감 염 병 예 방 법	46,169	39,804	2	39,802	22	9	-	13
보 건 범 죄 특 조 법 (부정 식품)	-	-	-	-	-	-	-	-
보 건 범 죄 특 조 법 (부정의료업자)	299	253	1	252	-	-	-	-
보 건 범 죄 특 조 법 (부정의약품)	11	8	1	7	-	-	-	-
기 타 보 건 범 죄	1,138	831	4	827	-	-	-	-
환 경 범 죄 계	5,114	4,237	11	4,226	3	2	-	1
대 기 환 경 보 전 법	2,000	1,772	-	1,772	-	-	-	-
토 양 환 경 보 전 법	20	16	-	16	-	-	-	-
수 질 환 경 보 전 법	-	-	-	-	-	-	-	-
야생생물보호및관리에관한법률위반	113	85	-	85	1	1	-	-
폐 기 물 관 리 법	2,009	1,541	7	1,534	2	1	-	1
해 양 환 경 관 리 법	328	297	1	296	-	-	-	-
환경범죄의단속에관한특별조치법	5	4	-	4	-	-	-	-
기 타 환 경 범 죄	639	522	3	519	-	-	-	-
교 통 범 죄 계	245,909	205,217	283	204,934	47	24	5	18
교 통 사 고 계	110,947	77,536	187	77,349	28	10	2	16
교 통 사 고 처 리 특 례 법	78,638	54,398	34	54,364	15	8	2	5
도 로 교 통 법	11,270	8,811	4	8,807	10	-	-	10
도 로 교 통 법 (사 고 후 미 조 치)	7,584	4,538	5	4,533	1	1	-	-
특 가 법 (도 주 차 량)	8,742	5,257	102	5,155	1	-	-	1
특 가 법 (위 험 운 전 치 사 상)	4,067	3,974	40	3,934	1	1	-	-
특가법(어린이보호구역치사상)	646	558	2	556	-	-	-	-
교 통 사 고 외 계	134,962	127,681	96	127,585	19	14	3	2
교 통 방 해 의 죄	1,635	940	2	938	1	1	-	-
도 로 교 통 법 (공 동 위 험 행 위)	266	233	2	231	-	-	-	-
도 로 교 통 법 (무 면 허 운 전)	19,595	18,583	9	18,574	2	1	1	-
도 로 교 통 법 (음 주 운 전)	101,029	98,596	62	98,534	12	11	1	-
도 로 교 통 법 (음 주 측 정 거 부)	3,942	3,813	19	3,794	1	-	-	1
도 로 법	8,492	5,514	1	5,513	3	1	1	1
기 타 교 통 범 죄	3	2	1	1	-	-	-	-



단위 : 명, %

불송치				수사중지			기타
소계	혐의없음	죄가안됨	공소권없음	소계	피의자중지	참고인중지	
7,423	7,226	25	172	1,773	1,641	132	53
19	19	-	-	-	-	-	-
64	55	-	9	18	18	-	1
787	772	2	13	152	90	62	2
941	896	3	42	169	145	24	3
362	340	1	21	29	23	6	3
4,920	4,828	14	78	1,379	1,342	37	44
-	-	-	-	-	-	-	-
41	41	-	-	5	5	-	-
2	2	-	-	1	1	-	-
287	273	5	9	20	17	3	-
736	699	8	29	135	102	33	3
221	212	2	7	5	5	-	2
3	3	-	-	1	1	-	-
-	-	-	-	-	-	-	-
24	23	-	1	2	2	-	1
355	332	4	19	111	79	32	-
31	30	1	-	-	-	-	-
1	1	-	-	-	-	-	-
101	98	1	2	16	15	1	-
36,738	13,694	81	22,963	3,816	3,729	87	91
30,390	7,970	44	22,376	2,954	2,892	62	39
22,971	1,870	23	21,078	1,223	1,194	29	31
1,582	527	6	1,049	865	851	14	2
2,466	2,353	9	104	578	566	12	1
3,216	3,103	5	108	264	257	7	4
67	36	-	31	24	24	-	1
88	81	1	6	-	-	-	-
6,348	5,724	37	587	862	837	25	52
683	669	2	12	11	10	1	-
32	32	-	-	1	1	-	-
621	470	4	147	380	374	6	9
1,994	1,587	21	386	385	377	8	42
104	84	1	19	24	24	-	-
2,913	2,881	9	23	61	51	10	1
1	1	-	-	-	-	-	-

## 14. 사법경찰관 결정(14-11)

사법경찰관결정  죄 종					계	검찰송치							
						책임송치			법정송치				
						소계	구속	불구속	소계	가정보호 사건송치	아동보호 사건송치	기타법정 송치	
노 동 범 죄 계	748	609	18	591	-	-	-	-					
근 로 기 준 법	9	4	-	4	-	-	-	-					
노 동 조 합 및 노 동 관 계 조 정 법	18	7	1	6	-	-	-	-					
산 업 안 전 보 건 법	27	15	-	15	-	-	-	-					
직 업 안 정 법	336	258	17	241	-	-	-	-					
기 타 노 동 범 죄	358	325	-	325	-	-	-	-					
안 보 범 죄 계	798	608	129	479	-	-	-	-					
공 안 을 해 하 는 죄	750	575	124	451	-	-	-	-					
국 가 보 안 법	30	23	1	22	-	-	-	-					
기 타 안 보 범 죄	18	10	4	6	-	-	-	-					
선 거 범 죄 계	4,293	2,483	37	2,446	-	-	-	-					
공 직 선 거 법	4,178	2,400	37	2,363	-	-	-	-					
정 당 법	8	5	-	5	-	-	-	-					
정 치 자 금 법	69	50	-	50	-	-	-	-					
기 타 선 거 범 죄	38	28	-	28	-	-	-	-					
병 역 범 죄 계	4,776	3,781	8	3,773	1	1	-	-					
병 역 법	3,679	2,875	8	2,867	1	1	-	-					
향 토 예 비 군 설 치 법	1,097	906	-	906	-	-	-	-					
기 타 병 역 범 죄	-	-	-	-	-	-	-	-					
기 타 범 죄 계	258,981	154,310	2,187	152,123	11,345	755	8,462	2,128					
가정폭력범죄의처벌등에관한특례법위반	1,133	810	56	754	208	162	3	43					
개 인 정 보 보 호 법	3,099	1,020	8	1,012	-	-	-	-					
건 설 산 업 기 본 법	1,532	1,025	-	1,025	1	-	-	1					
건설폐기물의재활용촉진에관한법률	67	47	-	47	-	-	-	-					
건 축 법	2,585	2,036	-	2,036	16	-	-	16					
게 임 산 업 진 흥 에 관 한 법 률	4,033	3,425	29	3,396	-	-	-	-					
경 범 죄 처 별 법	7,422	5,881	8	5,873	53	-	2	51					
고 압 가 스 안 전 관 리 법	198	169	-	169	-	-	-	-					
골 재 채 취 법	99	65	-	65	-	-	-	-					
공 무 방 해 에 관 한 죄	11,605	10,544	594	9,950	-	-	-	-					
공유수면관리및매립에관한법률위반	277	241	-	241	-	-	-	-					
공 인 중 개 사 법	1,366	856	-	856	1	1	-	-					
과 실 치 사 상 의 죄	7,821	4,789	13	4,776	39	25	-	14					
교 육 환 경 법	370	256	-	256	-	-	-	-					
국 민 건 강 보 험 법	368	230	1	229	-	-	-	-					
국 민 연 금 법	166	77	-	77	-	-	-	-					



단위 : 명, %

불송치				수사중지			기타
소계	혐의없음	죄가안됨	공소권없음	소계	피의자중지	참고인중지	
129	123	-	6	8	7	1	2
5	3	-	2	-	-	-	-
11	11	-	-	-	-	-	-
10	9	-	1	-	-	-	2
70	68	-	2	8	7	1	-
33	32	-	1	-	-	-	-
72	53	1	18	118	113	5	-
59	42	1	16	116	111	5	-
6	4	-	2	1	1	-	-
7	7	-	-	1	1	-	-
1,511	1,462	12	37	290	285	5	9
1,481	1,432	12	37	288	283	5	9
3	3	-	-	-	-	-	-
17	17	-	-	2	2	-	-
10	10	-	-	-	-	-	-
147	112	-	35	847	847	-	-
110	80	-	30	693	693	-	-
37	32	-	5	154	154	-	-
-	-	-	-	-	-	-	-
76,527	61,137	1,333	14,057	16,230	15,508	722	569
107	95	5	7	8	8	-	-
1,955	1,902	31	22	117	108	9	7
468	432	1	35	38	23	15	-
19	19	-	-	1	1	-	-
522	433	2	87	11	6	5	-
475	458	-	17	127	112	15	6
1,019	799	4	216	468	464	4	1
29	28	-	1	-	-	-	-
30	29	-	1	-	-	-	4
972	912	14	46	87	78	9	2
34	34	-	-	2	2	-	-
500	491	2	7	9	7	2	-
2,702	1,997	12	693	289	248	41	2
111	110	-	1	3	3	-	-
40	29	-	11	98	95	3	-
85	82	-	3	4	4	-	-

## 14. 사법경찰관 결정(14-12)

죄 종	사법경찰관결정	계	검찰송치					
			책임송치			법정송치		
			소계	구속	불구속	소계	가정보호 사건송치	아동보호 사건송치
국 토 의 계 획 및 이 용 에 관 한 법 률	1,825	1,422	-	1,422	-	-	-	-
권 리 행 사 를 방 해 하 는 죄	6,938	1,564	10	1,554	19	10	-	9
낙 태 의 죄	3	1	-	1	-	-	-	-
낙 시 관 리 및 육 성 법 위 반	138	129	-	129	-	-	-	-
내 수 면 어 업 법	51	37	-	37	-	-	-	-
농수산물유통및가격안정에관한법률	22	14	-	14	-	-	-	-
농 수 산 물 품 질 관 리 법	8	7	-	7	-	-	-	-
농 지 법	1,776	1,361	2	1,359	2	-	-	2
담 배 사 업 법	121	99	3	96	-	-	-	-
도 시 가 스 사 업 법	73	57	-	57	-	-	-	-
도시공원및녹지등에관한법률	66	48	-	48	-	-	-	-
도 주 와 도 주 원 조 죄	5	5	3	2	-	-	-	-
독점규제및공정거래에관한법률	14	-	-	-	-	-	-	-
동 물 보 호 법	1,058	579	2	577	-	-	-	-
명 예 에 관 한 죄	38,567	13,612	9	13,603	88	27	-	61
무 고 의 죄	5,302	821	2	819	13	1	-	12
문 화 재 보 호 법	207	124	-	124	-	-	-	-
밀 항 단 속 법	2	2	-	2	-	-	-	-
방 문 판 매 등 에 관 한 법 률	112	63	4	59	-	-	-	-
배타적경제수역의외국인어업등에관한법률	33	32	7	25	-	-	-	-
범 인 은 닉 · 범 인 도 피 죄	402	265	2	263	1	1	-	-
변 호 사 법	381	161	4	157	-	-	-	-
보 안 관 찰 법	-	-	-	-	-	-	-	-
부정경쟁방지및영업비밀보호에관한법률	902	351	1	350	4	-	-	4
비 밀 침 해 죄	126	35	-	35	-	-	-	-
비파괴검사기술의진흥및관리에관한법률	-	-	-	-	-	-	-	-
사 격 장 안 전 법	2	2	-	2	-	-	-	-
산 림 법	127	80	-	80	-	-	-	-
생 명 윤 리 및 안 전 에 관 한 법 률	13	13	-	13	-	-	-	-
석 유 및 석 유 대 체 연 료 사 업 법	410	293	8	285	-	-	-	-
선 박 안 전 법	285	257	-	257	-	-	-	-
선 박 직 원 법	217	203	-	203	-	-	-	-
성매매방지및피해자보호등에관한법률위반	28	12	-	12	-	-	-	-
성매매알선등행위의처벌에관한법률위반(성매매)	3,118	2,748	1	2,747	-	-	-	-
성매매알선등행위의처벌에관한법률위반(성매매강요등)	33	21	5	16	-	-	-	-
성매매알선등행위의처벌에관한법률위반(성매매광고)	253	204	8	196	-	-	-	-
성매매알선등행위의처벌에관한법률위반(성매매알선등)	1,890	1,562	60	1,502	-	-	-	-



단위 : 명, %

불송치				수사중지			기타
소계	혐의없음	죄가안됨	공소권없음	소계	피의자중지	참고인중지	
392	311	1	80	11	9	2	-
4,164	4,051	12	101	1,187	1,100	87	4
2	2	-	-	-	-	-	-
9	8	-	1	-	-	-	-
9	9	-	-	5	5	-	-
8	7	-	1	-	-	-	-
1	1	-	-	-	-	-	-
406	253	5	148	7	7	-	-
20	20	-	-	2	2	-	-
14	13	-	1	2	2	-	-
10	8	-	2	8	8	-	-
-	-	-	-	-	-	-	-
14	8	-	6	-	-	-	-
348	339	3	6	131	127	4	-
20,698	13,710	759	6,229	4,117	4,076	41	52
4,324	4,268	11	45	138	121	17	6
80	77	2	1	3	3	-	-
-	-	-	-	-	-	-	-
48	47	-	1	1	1	-	-
1	1	-	-	-	-	-	-
95	83	8	4	41	9	32	-
208	200	-	8	12	6	6	-
-	-	-	-	-	-	-	-
511	505	-	6	36	27	9	-
69	46	5	18	22	22	-	-
-	-	-	-	-	-	-	-
-	-	-	-	-	-	-	-
40	38	-	2	7	6	1	-
-	-	-	-	-	-	-	-
101	98	-	3	16	12	4	-
28	27	1	-	-	-	-	-
13	12	1	-	1	1	-	-
10	10	-	-	6	4	2	-
249	241	-	8	119	84	35	2
9	9	-	-	2	1	1	1
11	11	-	-	38	38	-	-
233	223	-	10	94	85	9	1

## 14. 사법경찰관 결정(14-13)

사법경찰관결정 죄 중	계	검찰송치						
		책임송치			법정송치			
		소계	구속	불구속	소계	가정보호 사건송치	아동보호 사건송치	기타법정 송치
성매매알선등행위처벌에관한법률위반(아동·청소년)	-	-	-	-	-	-	-	-
성매매알선등행위처벌에관한법률위반(기타)	2,193	1,768	26	1,742	1	1	-	-
성폭력범죄의처벌등에관한특례법위반(기타)	6,105	5,375	18	5,357	3	1	1	1
소 방 기 본 법	33	31	1	30	-	-	-	-
수 도 법	87	77	-	77	-	-	-	-
수 산 업 법	483	431	11	420	-	-	-	-
신 양 에 관 한 죄	305	88	4	84	1	-	-	1
신용정보의이용및보호에관한법률	35	17	-	17	-	-	-	-
실 화 및 업 무 상 실 화 죄	2,051	1,831	1	1,830	-	-	-	-
스 토 킹 처 벌 법	9,999	6,429	331	6,098	34	21	2	11
아동·청소년의성보호에관한법률위반(강요행위등)	102	87	11	76	-	-	-	-
아동·청소년의성보호에관한법률위반(매매)	4	4	-	4	-	-	-	-
아동·청소년의성보호에관한법률위반(성매수등)	393	317	18	299	-	-	-	-
아동·청소년의성보호에관한법률위반(알선영업행위등)	88	70	14	56	-	-	-	-
아동·청소년의성보호에관한법률위반(기타)	488	348	22	326	-	-	-	-
아동복지법위반(무아동복지시설의의무위반등)	-	-	-	-	-	-	-	-
아 동 복 지 법 위 반 ( 유 기 · 학 대 등 )	6,409	1,518	34	1,484	4,723	69	3,941	713
아 동 복 지 법 위 반 ( 기 타 )	7,153	1,742	20	1,722	5,131	112	4,319	700
아동학대처벌법위반(비밀유지의무위반등)	2	-	-	-	-	-	-	-
아동학대처벌법위반(아동복지시설종사자의아동학대(중처벌)	817	353	4	349	430	-	141	289
아동학대처벌법위반(업무수행방해등)	7	6	-	6	1	-	1	-
아동학대처벌법위반(유기·학대등)	45	31	12	19	14	-	6	8
아동학대처벌법위반(처분불이행등)	104	84	5	79	10	-	8	2
아동학대처벌법위반(피해자등에대한강요행위)	2	-	-	-	-	-	-	-
아 동 학 대 처 벌 법 위 반 ( 기 타 )	100	48	-	48	45	-	35	10
액화석유가스의안전및사업관리법	152	127	-	127	-	-	-	-
양 곡 관 리 법	-	-	-	-	-	-	-	-
여 객 자 동 차 운 수 사 업 법	481	372	-	372	-	-	-	-
여 권 법	21	14	-	14	-	-	-	-
영 해 및 접 속 수 역 법	9	7	7	-	-	-	-	-
영화및비디오물의진흥에관한법률	18	16	2	14	-	-	-	-
옥 외 광 고 물 법 위 반	190	153	-	153	-	-	-	-
위 증 죄	1,571	227	-	227	3	-	-	3
위치정보의보호및이용등에관한법률	176	139	2	137	-	-	-	-
유 기 와 학 대 의 죄	101	25	6	19	26	14	-	12
유 선 및 도 선 사 업 법	20	17	-	17	-	-	-	-
음 악 산 업 진 흥 에 관 한 법 률	6,521	5,709	-	5,709	-	-	-	-





단위 : 명, %

불송치				수사중지			기타
소계	혐의없음	죄가안됨	공소권없음	소계	피의자중지	참고인중지	
-	-	-	-	-	-	-	-
335	325	4	6	85	51	34	4
396	366	8	22	330	327	3	1
2	2	-	-	-	-	-	-
8	7	-	1	2	2	-	-
50	49	-	1	2	2	-	-
205	179	25	1	11	5	6	-
16	15	-	1	2	2	-	-
206	198	-	8	12	12	-	2
3,439	942	6	2,491	96	93	3	1
12	12	-	-	3	3	-	-
-	-	-	-	-	-	-	-
34	30	-	4	41	41	-	1
13	13	-	-	5	5	-	-
102	96	1	5	38	34	4	-
-	-	-	-	-	-	-	-
133	128	1	4	33	33	-	2
246	232	2	12	33	32	1	1
2	2	-	-	-	-	-	-
34	33	-	1	-	-	-	-
-	-	-	-	-	-	-	-
-	-	-	-	-	-	-	-
9	8	-	1	1	1	-	-
2	2	-	-	-	-	-	-
6	6	-	-	1	1	-	-
24	22	-	2	1	1	-	-
-	-	-	-	-	-	-	-
105	93	-	12	4	4	-	-
5	3	-	2	2	2	-	-
2	2	-	-	-	-	-	-
2	2	-	-	-	-	-	-
33	30	1	2	4	3	1	-
1,312	1,292	3	17	29	24	5	-
30	30	-	-	7	7	-	-
50	49	-	1	-	-	-	-
3	3	-	-	-	-	-	-
665	652	1	12	147	123	24	-

## 14. 사법경찰관 결정(14-14)

사법경찰관결정 죄 중	계	검찰송치						
		책임송치			법정송치			
		소계	구속	불구속	소계	가정보호 사건송치	아동보호 사건송치	기타법정 송치
인 질 강 요 · 살 해 · 상 해	1	-	-	-	-	-	-	-
일 수 와 수 리 에 관 한 죄	16	5	-	5	-	-	-	-
자 동 차 관 리 법	22,788	17,689	17	17,672	4	4	-	-
자 동 차 손 해 배 상 보 장 법	3,903	3,422	-	3,422	2	2	-	-
자 연 공 원 법	89	69	-	69	-	-	-	-
장 물 에 관 한 죄	569	441	5	436	-	-	-	-
장 사 등 에 관 한 법 률	75	53	-	53	-	-	-	-
재 난 및 안 전 관 리 기 본 법	3	3	-	3	-	-	-	-
전 기 통 신 기 본 법	6,849	5,717	442	5,275	-	-	-	-
전 파 법	48	34	-	34	-	-	-	-
정보통신망이용촉진및정보보호등에관한법률위반(개인정보누설등)	16	11	-	11	-	-	-	-
정보통신망이용촉진및정보보호등에관한법률위반(영예훼손)	15,711	3,143	1	3,142	35	2	-	33
정보통신망이용촉진및정보보호등에관한법률위반(정보통신망침해등)	1,608	594	16	578	2	-	-	2
정보통신망이용촉진및정보보호등에관한법률위반(기타)	2,846	1,203	4	1,199	23	15	-	8
정 신 건 강 복 지 법	12	3	-	3	-	-	-	-
주 거 침 입 의 죄	14,310	9,743	150	9,593	329	245	-	84
주 민 등 록 법	2,160	1,534	1	1,533	2	1	1	-
주 차 장 법	98	72	-	72	-	-	-	-
집 회 및 시 위 에 관 한 법 률	765	495	4	491	-	-	-	-
채무자회생및파산에관한법률위반	79	19	-	19	-	-	-	-
철 도 안 전 법	164	134	1	133	1	-	1	-
청 소 년 보 호 법	7,705	6,076	1	6,075	1	1	-	-
종포·도감·화약류등의안전관리에관한법률	564	480	2	478	1	-	-	1
축 산 물 위 생 관 리 법	302	257	1	256	-	-	-	-
출 입 국 관 리 법	1,459	1,066	15	1,051	4	3	-	1
통 신 비 밀 보 호 법	326	164	-	164	-	-	-	-
특 가 법 ( 무 고 )	3	3	-	3	-	-	-	-
특 가 법 ( 장 물 )	-	-	-	-	-	-	-	-
특 경 법 ( 보 고 의 무 )	-	-	-	-	-	-	-	-
폭력행위등처벌에관한법률위반(기타)	10	9	-	9	-	-	-	-
하 수 도 법	72	49	-	49	-	-	-	-
하 천 법	194	152	1	151	-	-	-	-
학원의설립·운영및과외교섭에관한법률	311	289	-	289	-	-	-	-
항 만 운 송 사 업 법	93	27	-	27	-	-	-	-
허위감정,증거인멸·은닉,증인은닉죄	185	62	2	60	-	-	-	-
형 사 소 송 법	11	6	-	6	-	-	-	-
형 의 실 효 등 에 관 한 법 률	8	6	-	6	-	-	-	-
화 물 자 동 차 운 수 사 업 법	1,504	1,256	2	1,254	-	-	-	-
기 타	21,210	14,908	133	14,775	74	37	1	36



단위 : 명, %

불송치				수사중지			기타
소계	혐의없음	죄가안됨	공소권없음	소계	피의자중지	참고인중지	
1	-	-	-	-	-	-	-
16	5	-	5	-	-	-	-
22,788	17,689	17	17,672	4	4	-	-
3,903	3,422	-	3,422	2	2	-	-
89	69	-	69	-	-	-	-
569	441	5	436	-	-	-	-
75	53	-	53	-	-	-	-
3	3	-	3	-	-	-	-
6,849	5,717	442	5,275	-	-	-	-
48	34	-	34	-	-	-	-
16	11	-	11	-	-	-	-
15,711	3,143	1	3,142	35	2	-	33
1,608	594	16	578	2	-	-	2
2,846	1,203	4	1,199	23	15	-	8
12	3	-	3	-	-	-	-
14,310	9,743	150	9,593	329	245	-	84
2,160	1,534	1	1,533	2	1	1	-
98	72	-	72	-	-	-	-
765	495	4	491	-	-	-	-
79	19	-	19	-	-	-	-
164	134	1	133	1	-	1	-
7,705	6,076	1	6,075	1	1	-	-
564	480	2	478	1	-	-	1
302	257	1	256	-	-	-	-
1,459	1,066	15	1,051	4	3	-	1
326	164	-	164	-	-	-	-
3	3	-	3	-	-	-	-
-	-	-	-	-	-	-	-
-	-	-	-	-	-	-	-
10	9	-	9	-	-	-	-
72	49	-	49	-	-	-	-
194	152	1	151	-	-	-	-
311	289	-	289	-	-	-	-
93	27	-	27	-	-	-	-
185	62	2	60	-	-	-	-
11	6	-	6	-	-	-	-
8	6	-	6	-	-	-	-
1,504	1,256	2	1,254	-	-	-	-
21,210	14,908	133	14,775	74	37	1	36

## 15. 구속·불구속 상황(14-1)

구 분	계	구속		
		소계	현행법체포	긴급체포
계	1,368,648	17,078	4,757	3,082
비율	100	1.2	0.3	0.2
강 력 범 죄 계	25,420	2,230	599	664
살 인 기 수 계	308	182	47	105
살 인	218	145	41	86
영 아 살 해	10	6	-	2
존 속 살 해	46	21	3	11
촉 탁 · 승 락 살 인	2	-	-	-
자 살 교 사 · 방 조	21	1	1	-
위 계 · 위 력 · 촉 탁 · 승 락 살 인	-	-	-	-
특 가 법 ( 보 복 살 인 등 )	3	3	2	1
아동학대처벌법(아동학대살해)	8	6	-	5
살 인 미 수 등 계	430	291	178	82
살 인	405	281	172	79
영 아 살 해	1	-	-	-
존 속 살 해	14	8	6	1
촉 탁 · 승 락 살 인	1	-	-	-
자 살 교 사 · 방 조	9	2	-	2
위 계 · 위 력 · 촉 탁 · 승 락 살 인	-	-	-	-
강 도 계	788	372	68	171
강 도	72	29	7	16
존 강 도	67	25	11	9
특 수 강 도	325	144	27	70
준 특 수 강 도	6	3	2	-
강 도 상 해 · 치 상	287	148	20	64
강 도 살 인 · 치 사	22	17	1	10
해상강도(살인·치사·상해·치상)	-	-	-	-
인 질 강 도	3	2	-	-
강 도 강 간	4	2	-	1
(특수·인질·해상)강도(상습)	-	-	-	-
특 가 법 ( 강 도 )	2	2	-	1
특 가 법 ( 강 도 상 해 재 범 )	-	-	-	-
강 간 계	5,725	595	82	115
강 간	2,163	117	39	24
강 간 ( 상 습 )	5	2	-	-
준 강 간	1,088	52	5	7
준 강 간 ( 상 습 )	2	2	-	-
강 간 상 해 · 치 상	244	60	12	16



단위 : 명, %

구속		불구속					
사전영장	체포	소계	불구속입건	검사불청구	판사기각	적부심석방	구속취소
3,280	5,959	1,351,570	1,338,629	11,119	1,710	85	27
0.2	0.4	98.8	97.8	0.8	0.1	0.0	0.0
530	437	23,190	22,800	243	137	8	2
9	21	126	124	-	2	-	-
4	14	73	73	-	-	-	-
3	1	4	4	-	-	-	-
1	6	25	25	-	-	-	-
-	-	2	2	-	-	-	-
-	-	20	18	-	2	-	-
-	-	-	-	-	-	-	-
-	-	-	-	-	-	-	-
1	-	2	2	-	-	-	-
14	17	139	130	2	6	1	-
14	16	124	117	1	5	1	-
-	-	1	1	-	-	-	-
-	1	6	4	1	1	-	-
-	-	1	1	-	-	-	-
-	-	7	7	-	-	-	-
-	-	-	-	-	-	-	-
38	95	416	375	21	20	-	-
2	4	43	41	1	1	-	-
1	4	42	39	1	2	-	-
17	30	181	159	13	9	-	-
-	1	3	3	-	-	-	-
15	49	139	125	6	8	-	-
2	4	5	5	-	-	-	-
-	-	-	-	-	-	-	-
-	2	1	1	-	-	-	-
1	-	2	2	-	-	-	-
-	-	-	-	-	-	-	-
-	1	-	-	-	-	-	-
-	-	-	-	-	-	-	-
242	156	5,130	5,020	57	49	3	1
26	28	2,046	2,019	17	10	-	-
-	2	3	3	-	-	-	-
28	12	1,036	1,013	11	12	-	-
2	-	-	-	-	-	-	-
15	17	184	179	1	4	-	-

## 15. 구속·불구속 상황(14-2)

최종	구속·불구속	계	구속		
			소계	현행법체포	긴급체포
강 간 살 인 · 치 사		2	1	-	1
미 성 년 자 간 음 ( 심 신 미 약 자 )		70	5	1	-
업 무 상 위 력 에 의 한 간 음		19	-	-	-
친 족 관 계 에 의 한 강 간		114	31	1	4
장 애 인 에 대 한 강 간 · 간 음		370	35	2	4
청 소 년 에 대 한 강 간 · 간 음		483	62	5	10
미 성 년 자 의 제 강 간		672	96	4	10
1 3 세 미 만 미 성 년 자 강 간 · 간 음		68	26	1	9
특 수 강 간 ( 준 )		292	58	6	15
주 거 침 입 강 간		75	35	6	11
절 도 강 간		1	1	-	-
특 수 강 도 강 간		7	3	-	3
아동학대처벌법위반(상습강간·간음)		-	-	-	-
1 6 세 미 만 아 동 · 청 소 년 간 음		50	9	-	1
유 사 강 간 계		923	89	9	17
유 사 강 간		439	25	4	2
유 사 강 간 ( 상 습 )		-	-	-	-
준 유 사 강 간		200	10	2	3
준 유 사 강 간 ( 상 습 )		-	-	-	-
유 사 강 간 상 해 · 치 상		31	7	-	2
유 사 강 간 살 인 · 치 사		-	-	-	-
미 성 년 자 의 제 유 사 강 간		40	4	-	-
유 사 성 행 위		204	38	3	8
주 거 침 입 유 사 강 간		8	4	-	1
절 도 유 사 강 간		-	-	-	-
특 수 강 도 유 사 강 간		1	1	-	1
아동학대처벌법위반(상습유사강간)		-	-	-	-
강 제 추 행 계		15,800	379	89	74
강 제 추 행		11,192	115	38	17
강 제 추 행 ( 상 습 )		22	1	1	-
준 강 제 추 행		684	12	5	-
준 강 제 추 행 ( 상 습 )		-	-	-	-
강 제 추 행 상 해 · 치 상		123	14	5	3
강 제 추 행 살 인 · 치 사		-	-	-	-
업 무 상 위 력 등 에 의 한 추 행		318	3	-	-
친 족 관 계 에 의 한 강 제 추 행		296	31	4	4
장 애 인 에 대 한 강 제 추 행 · 추 행		356	25	3	5
청 소 년 에 대 한 강 제 추 행 · 추 행		944	47	11	11



단위 : 명, %

구속		불구속					
사전영장	체포	소계	불구속입건	검사불청구	판사기각	적부심석방	구속취소
-	-	1	1	-	-	-	-
3	1	65	62	2	1	-	-
-	-	19	19	-	-	-	-
15	11	83	80	1	2	-	-
17	12	335	329	3	3	-	-
30	17	421	410	5	4	2	-
54	28	576	557	13	6	-	-
12	4	42	41	-	1	-	-
22	15	234	226	3	4	-	1
13	5	40	36	1	2	1	-
-	1	-	-	-	-	-	-
-	-	4	4	-	-	-	-
-	-	-	-	-	-	-	-
5	3	41	41	-	-	-	-
40	23	834	825	6	2	1	-
13	6	414	411	3	-	-	-
-	-	-	-	-	-	-	-
3	2	190	188	2	-	-	-
-	-	-	-	-	-	-	-
4	1	24	23	1	-	-	-
-	-	-	-	-	-	-	-
2	2	36	35	-	1	-	-
15	12	166	164	-	1	1	-
3	-	4	4	-	-	-	-
-	-	-	-	-	-	-	-
-	-	-	-	-	-	-	-
-	-	-	-	-	-	-	-
135	81	15,421	15,230	142	46	3	-
32	28	11,077	10,954	104	17	2	-
-	-	21	20	1	-	-	-
5	2	672	665	5	2	-	-
-	-	-	-	-	-	-	-
1	5	109	103	1	5	-	-
-	-	-	-	-	-	-	-
3	-	315	308	7	-	-	-
20	3	265	261	3	1	-	-
11	6	331	327	3	1	-	-
12	13	897	886	8	3	-	-

## 15. 구속·불구속 상황(14-3)

죄종	구속·불구속	계	구속		
			소계	현행범체포	긴급체포
미성년자추행(심신미약자)		7	-	-	-
미성년자의제강제추행		63	3	-	-
13세미만미성년자강제추행·추행		681	66	11	15
공중밀집장소에서추행		821	12	2	-
특수강제추행(준)		99	9	1	6
주거침입강제추행		137	37	8	12
절도강제추행		1	-	-	-
특수강도강제추행		2	1	-	1
아동학대처벌법위반(상습강제추행·추행)		-	-	-	-
16세미만아동·청소년추행		54	3	-	-
기타강간·강제추행등계		284	91	10	27
강간등상해·치상		99	51	8	17
강간등살인·치사		3	3	-	1
친족관계에의한강간등		1	-	-	-
장애인에대한준강간등		10	2	-	-
청소년에대한강간등		114	13	2	3
13세미만미성년자강간등		38	11	-	3
주거침입강간등		14	8	-	1
절도강간등		-	-	-	-
특수강도강간등		4	3	-	2
성폭력범죄의처벌및피해자보호등에관한법률위반		1	-	-	-
방화	계	1,162	231	116	73
방화	화	-	-	-	-
현주·공용건조물등방화		675	159	90	42
현주건조물등방화치상		20	9	5	4
현주건조물등방화치사		13	5	-	3
일반건조물등방화		322	37	12	20
자기소유건조물등방화		20	2	-	-
방화연소		12	4	2	1
진화방해		1	-	-	-
폭발성물건파열(치사·상)		6	3	2	-
폭발성물건파열(과실)		30	-	-	-
가스등방출(치사·상)		21	4	4	-
가스등방출(과실)		-	-	-	-
가스등공급사용방해(치사·상)		9	-	-	-
가스등공급사용방해(과실)		6	-	-	-
자동차방화		27	8	1	3





단위 : 명, %

구속		불구속					
사전영장	체포	소계	불구속입건	검사불청구	판사기각	적부심석방	구속취소
-	-	7	7	-	-	-	-
2	1	60	59	-	1	-	-
28	12	615	607	2	6	-	-
8	2	809	802	6	1	-	-
1	1	90	90	-	-	-	-
11	6	100	90	2	7	1	-
-	-	1	1	-	-	-	-
-	-	1	1	-	-	-	-
-	-	-	-	-	-	-	-
1	2	51	49	-	2	-	-
28	26	193	183	6	3	-	1
11	15	48	40	5	2	-	1
-	2	-	-	-	-	-	-
-	-	1	1	-	-	-	-
2	-	8	8	-	-	-	-
6	2	101	99	1	1	-	-
5	3	27	27	-	-	-	-
4	3	6	6	-	-	-	-
-	-	-	-	-	-	-	-
-	1	1	1	-	-	-	-
-	-	1	1	-	-	-	-
24	18	931	913	9	9	-	-
-	-	-	-	-	-	-	-
15	12	516	505	5	6	-	-
-	-	11	11	-	-	-	-
1	1	8	7	-	1	-	-
3	2	285	281	2	2	-	-
2	-	18	17	1	-	-	-
-	1	8	8	-	-	-	-
-	-	1	1	-	-	-	-
1	-	3	3	-	-	-	-
-	-	30	30	-	-	-	-
-	-	17	17	-	-	-	-
-	-	-	-	-	-	-	-
-	-	9	9	-	-	-	-
-	-	6	6	-	-	-	-
2	2	19	18	1	-	-	-

## 15. 구속·불구속 상황(14-4)

죄종	구속·불구속	계	구속		
			소계	현행범체포	긴급체포
절 도 범 죄 계		96,459	2,576	372	1,065
절 도		77,805	1,071	196	413
절 도 ( 상 습 )		290	94	22	30
특 수 절 도		14,041	419	36	179
특 수 절 도 ( 상 습 )		12	1	-	1
야 간 주 거 침 입 절 도		2,200	283	39	132
야 간 주 거 침 입 절 도 ( 상 습 )		10	6	3	-
불 법 사 용		1,019	2	-	-
불 법 사 용 ( 상 습 )		-	-	-	-
특 가 법 ( 절 도 )		1082	700	76	310
특 가 법 ( 단 체 등 의 조 직 )		-	-	-	-
폭 력 범 죄 계		280,492	2,387	1,298	249
상 해 계		33,668	827	446	117
상 해		33,025	700	395	82
상 해 ( 중 )		51	16	4	7
상 해 ( 상 습 )		18	6	4	-
상 해 ( 상 습 중 )		-	-	-	-
상 해 치 사		46	29	4	12
존 속 상 해		312	21	13	1
존 속 상 해 ( 중 )		-	-	-	-
존 속 상 해 ( 상 습 )		7	4	2	-
존 속 상 해 ( 상 습 중 )		-	-	-	-
존 속 상 해 치 사		7	5	-	4
특 가 법 ( 보 복 상 해 등 )		37	15	7	3
아동학대처벌법위반(상습상해)		2	1	-	-
특 수 상 해		62	10	10	-
특 수 상 해 ( 중 )		6	2	-	2
특 수 상 해 ( 상 습 )		4	2	-	-
존 속 상 해 ( 특 수 · 특 수 중 )		91	16	7	6
폭 행 계		157,868	408	280	17
폭 행		138,141	155	119	2
폭 행 ( 상 습 )		99	9	4	-
폭 행 치 상		1,851	8	5	2
폭 행 치 사		36	15	4	3
특 수 폭 행		10,610	128	90	5
특 수 폭 행 ( 상 습 )		8	3	1	-
특 수 폭 행 치 상		138	-	-	-



단위 : 명, %

구속		불구속					
사전영장	체포	소계	불구속입건	검사불청구	판사기각	적부심석방	구속취소
254	885	93,883	93,095	584	193	4	7
104	358	76,734	76,173	443	111	3	4
15	27	196	183	5	8	-	-
41	163	13,622	13,454	117	50	-	1
-	-	11	11	-	-	-	-
27	85	1,917	1,883	13	20	1	-
-	3	4	4	-	-	-	-
2	-	1,017	1,016	1	-	-	-
-	-	-	-	-	-	-	-
65	249	382	371	5	4	-	2
-	-	-	-	-	-	-	-
425	415	278,105	276,305	1443	335	16	6
161	103	32,841	32,532	201	103	4	1
138	85	32,325	32,026	199	96	3	1
3	2	35	33	-	2	-	-
-	2	12	12	-	-	-	-
-	-	-	-	-	-	-	-
6	7	17	17	-	-	-	-
7	-	291	288	2	1	-	-
-	-	-	-	-	-	-	-
2	-	3	2	-	1	-	-
-	-	-	-	-	-	-	-
-	1	2	2	-	-	-	-
3	2	22	20	-	2	-	-
1	-	1	1	-	-	-	-
-	-	52	52	-	-	-	-
-	-	4	4	-	-	-	-
-	2	2	2	-	-	-	-
1	2	75	73	-	1	1	-
55	56	157,460	156,637	752	62	7	2
14	20	137,986	137,318	632	29	5	2
3	2	90	89	1	-	-	-
1	-	1,843	1,831	10	2	-	-
7	1	21	17	4	-	-	-
13	20	10,482	10,404	59	18	1	-
2	-	5	5	-	-	-	-
-	-	138	136	1	1	-	-

## 15. 구속·불구속 상황(14-5)

죄종	구속·불구속	계	구속		
			소계	현행범체포	긴급체포
특 수 폭 행 치 사	-	-	-	-	-
존 속 폭 행	2,155	13	9	-	-
존 속 폭 행 ( 특 수 )	91	3	2	1	-
존 속 폭 행 ( 상 습 )	15	6	4	-	-
존 속 폭 행 치 상	29	-	-	-	-
존 속 폭 행 치 사	4	2	-	1	-
특 가 법 ( 운 전 자 폭 행 등 )	4,528	25	19	-	-
특 가 법 ( 보 복 폭 행 등 )	89	26	15	1	-
특 가 법 ( 보 복 범 죄 등 )	63	15	8	2	-
아동학대처벌법위반(상습폭행)	11	-	-	-	-
체 포 · 감 금 계	1,490	89	28	26	-
체 포 · 감 금	1,064	27	12	6	-
체 포 · 감 금 ( 중 )	36	6	3	-	-
체 포 · 감 금 ( 특 수 · 특 수 중 )	215	19	7	4	-
체 포 · 감 금 ( 상 습 · 상 습 중 )	1	-	-	-	-
체포·감금치사상(중·특수·상습)	131	32	3	16	-
존 속 체 포 · 감 금	29	1	1	-	-
존 속 체 포 · 감 금 ( 중 )	4	-	-	-	-
존 속 체 포 · 감 금 ( 특 수 · 특 수 중 )	1	-	-	-	-
존 속 체 포 · 감 금 ( 상 습 · 상 습 중 )	-	-	-	-	-
존속체포·감금치사상(중·특수·상습)	3	-	-	-	-
특 가 법 ( 보 복 체 포 · 감 금 등 )	6	4	2	-	-
아동학대처벌법위반(상습체포·감금)	-	-	-	-	-
협 박 계	22,900	491	354	42	-
협 박	9,273	35	20	2	-
협 박 ( 특 수 )	12,970	382	288	34	-
협 박 ( 상 습 )	14	1	-	-	-
협 박 ( 상 습 특 수 )	2	-	-	-	-
존 속 협 박	225	6	5	-	-
존 속 협 박 ( 특 수 )	188	14	13	-	-
존 속 협 박 ( 상 습 )	2	1	-	1	-
존 속 협 박 ( 상 습 특 수 )	-	-	-	-	-
특 가 법 ( 운 전 자 협 박 )	-	-	-	-	-
특 가 법 ( 보 복 협 박 등 )	225	52	28	5	-
아동학대처벌법위반(상습협박)	1	-	-	-	-
약 취 · 유 인 계	329	26	6	4	-
약 취 · 유 인 ( 미 성 년 자 )	254	11	3	2	-



단위 : 명, %

구속		불구속					
사전영장	체포	소계	불구속입건	검사불청구	판사기각	적부심석방	구속취소
-	-	-	-	-	-	-	-
2	2	2,142	2,118	22	2	-	-
-	-	88	87	-	1	-	-
2	-	9	9	-	-	-	-
-	-	29	29	-	-	-	-
-	1	2	-	-	2	-	-
3	3	4,503	4,474	22	6	1	-
5	5	63	63	-	-	-	-
3	2	48	46	1	1	-	-
-	-	11	11	-	-	-	-
20	15	1,401	1,373	15	13	-	-
5	4	1,037	1,021	10	6	-	-
2	1	30	30	-	-	-	-
6	2	196	190	3	3	-	-
-	-	1	1	-	-	-	-
6	7	99	93	2	4	-	-
-	-	28	28	-	-	-	-
-	-	4	4	-	-	-	-
-	-	1	1	-	-	-	-
-	-	-	-	-	-	-	-
-	-	3	3	-	-	-	-
1	1	2	2	-	-	-	-
-	-	-	-	-	-	-	-
51	44	22,409	22,191	133	82	2	1
5	8	9,238	9,177	52	9	-	-
32	28	12,588	12,452	80	54	1	1
-	1	13	13	-	-	-	-
-	-	2	1	-	1	-	-
1	-	219	218	-	1	-	-
1	-	174	171	-	3	-	-
-	-	1	1	-	-	-	-
-	-	-	-	-	-	-	-
-	-	-	-	-	-	-	-
12	7	173	157	1	14	1	-
-	-	1	1	-	-	-	-
9	7	303	301	2	-	-	-
4	2	243	243	-	-	-	-

## 15. 구속·불구속 상황(14-6)

죄종	구속·불구속	계	구속		
			소계	현행범체포	긴급체포
약취·유인(추행·간음·결혼·영리)		56	13	3	2
약취·유인(노동력착취·성매매·성적착취·장기적출)		4	-	-	-
인신매매		-	-	-	-
인신매매(추행·간음·결혼·영리)		-	-	-	-
인신매매(노동력착취·성매매·성적착취·장기적출)		-	-	-	-
국외이송약취·유인·인신매매		4	-	-	-
피약취자·피유인자·피매매자(상해·치상)		2	1	-	-
피약취자·피유인자·피매매자(살해·치사)		-	-	-	-
피약취자·피유인자·피매매자(수수·은닉)		-	-	-	-
특가법(약취·유인등)		-	-	-	-
특가법(13세미만약취·유인등)		3	1	-	-
아동복지법위반(아동매매)		6	-	-	-
아동학대처벌법위반(상습국외이송)		-	-	-	-
아동학대처벌법위반(상습약취·유인·인신매매)		-	-	-	-
아동학대처벌법위반(상습피약취자·피매매자·피유인자)		-	-	-	-
폭력행위등계		22,054	270	42	19
폭력행위등처벌에관한법률위반(상습)		58	20	16	1
폭력행위등처벌에관한법률위반(공동)		21,366	204	22	15
폭력행위등처벌에관한법률위반(집단, 흥기등)		92	-	-	-
폭력행위등처벌에관한법률위반(상습집단, 흥기등)		-	-	-	-
폭력행위등처벌에관한법률위반(야간·공동)		-	-	-	-
폭력행위등처벌에관한법률위반(야간집단, 흥기등)		-	-	-	-
폭력행위등처벌에관한법률위반(단체등의구성·활동)		273	37	-	-
폭력행위등처벌에관한법률위반(단체등의상습·공동·상습특수)		202	5	-	3
폭력행위등처벌에관한법률위반(단체등의이용·지원)		-	-	-	-
폭력행위등처벌에관한법률위반(우범자)		63	4	4	-
공갈		4,412	85	8	12
공갈		4,155	74	6	9
공갈(상습)		24	3	-	-
특경법(공갈)		49	-	-	-
아동학대처벌법위반(상습공갈)		-	-	-	-
특수공갈		183	8	2	3
특수공갈(상습)		1	-	-	-
손괴		37,771	191	134	12
손괴의죄		37,771	191	134	12
아동학대처벌법위반(상습손괴)		-	-	-	-
지능범죄		281,084	4,210	581	400



단위 : 명, %

구속		불구속					
사전영장	체포	소계	불구속입건	검사불청구	판사기각	적부심석방	구속취소
4	4	43	41	2	-	-	-
-	-	4	4	-	-	-	-
-	-	-	-	-	-	-	-
-	-	-	-	-	-	-	-
-	-	-	-	-	-	-	-
-	-	4	4	-	-	-	-
-	1	1	1	-	-	-	-
-	-	-	-	-	-	-	-
-	-	-	-	-	-	-	-
-	-	-	-	-	-	-	-
1	-	2	2	-	-	-	-
-	-	6	6	-	-	-	-
-	-	-	-	-	-	-	-
-	-	-	-	-	-	-	-
-	-	-	-	-	-	-	-
85	124	21,784	21,610	134	37	2	1
-	3	38	38	-	-	-	-
68	99	21,162	21,002	128	29	2	1
-	-	92	90	2	-	-	-
-	-	-	-	-	-	-	-
-	-	-	-	-	-	-	-
-	-	-	-	-	-	-	-
15	22	236	227	2	7	-	-
2	-	197	195	1	1	-	-
-	-	-	-	-	-	-	-
-	-	59	58	1	-	-	-
18	47	4,327	4,298	18	11	-	-
16	43	4,081	4,055	17	9	-	-
1	2	21	19	1	1	-	-
-	-	49	49	-	-	-	-
-	-	-	-	-	-	-	-
1	2	175	174	-	1	-	-
-	-	1	1	-	-	-	-
26	19	37,580	37,363	188	27	1	1
26	19	37,580	37,363	188	27	1	1
-	-	-	-	-	-	-	-
1,019	2,210	276,874	273,988	2,491	368	22	5

## 15. 구속·불구속 상황(14-7)

죄종	구속·불구속	계	구속		
			소계	현행범체포	긴급체포
직 무 유 기 계		1,438	-	-	-
직 무 유 기 · 수 행 거 부		1,438	-	-	-
특 가 법 ( 직 무 유 기 )		-	-	-	-
폭력행위등처벌에관한법률위반(직무유기)		-	-	-	-
직 권 남 용 계		1,689	2	-	2
직권남용(권리행사방해·체포·감금)		1255	-	-	-
독 직 폭 행 · 가 혹 행 위		348	-	-	-
피 의 사 실 공 표		7	-	-	-
공 무 상 비 밀 누 설		55	-	-	-
선 거 방 해		3	-	-	-
특가법(체포·감금, 독직폭행·가혹행위)		21	2	-	2
증 수 리 계		750	22	-	1
뇌 물 수 수 등		193	7	-	1
뇌 물 공 여 등		160	-	-	-
특 가 법 ( 뇌 물 )		87	11	-	-
특 가 법 ( 알 선 수 재 )		21	3	-	-
부 패 방 지 법		7	-	-	-
부 정 청 탁 금 지 법		282	1	-	-
통 화 계		240	1	-	-
통 화 위 조 · 변 조		151	-	-	-
특 가 법 ( 통 화 위 조 )		-	-	-	-
기 타 통 화 에 관 한 죄		89	1	-	-
문 서 · 인 장 계		13,270	32	3	2
공 문 서 위 조 · 변 조		2,635	15	2	1
공 전 자 기 록 등 위 작 · 변 작		134	-	-	-
사 문 서 위 조 · 변 조		8,950	12	-	1
사 전 자 기 록 등 위 작 · 변 작		1,096	5	1	-
공인등의위조·부정사용및행사		301	-	-	-
사인등의위조·부정사용및행사		154	-	-	-
유 가 증 권 인 지 계		90	2	-	-
유 가 증 권 위 조 · 변 조		90	2	-	-
우 표 ( 인 지 ) 등 위 조 · 변 조		-	-	-	-
사 기 계		225,307	4,003	565	374
사 기		198,684	3,389	487	334
사 기 ( 상 습 )		412	115	71	2
준 사 기		254	7	-	-





단위 : 명, %

구속		불구속					
사전영장	체포	소계	불구속입건	검사불청구	판사기각	적부심석방	구속취소
-	-	1,438	1,435	3	-	-	-
-	-	1,438	1,435	3	-	-	-
-	-	-	-	-	-	-	-
-	-	-	-	-	-	-	-
-	-	1,687	1,686	-	1	-	-
-	-	1255	1255	-	-	-	-
-	-	348	348	-	-	-	-
-	-	7	7	-	-	-	-
-	-	55	54	-	1	-	-
-	-	3	3	-	-	-	-
-	-	19	19	-	-	-	-
21	-	728	710	9	9	-	-
6	-	186	181	1	4	-	-
-	-	160	158	1	1	-	-
11	-	76	70	3	3	-	-
3	-	18	16	1	1	-	-
-	-	7	7	-	-	-	-
1	-	281	278	3	-	-	-
-	1	239	238	1	-	-	-
-	-	151	150	1	-	-	-
-	-	-	-	-	-	-	-
-	1	88	88	-	-	-	-
11	16	13,238	13,076	147	13	2	-
5	7	2,620	2,586	32	2	-	-
-	-	134	134	-	-	-	-
5	6	8,938	8,831	100	6	1	-
1	3	1,091	1,075	10	5	1	-
-	-	301	297	4	-	-	-
-	-	154	153	1	-	-	-
-	2	88	87	1	-	-	-
-	2	88	87	1	-	-	-
-	-	-	-	-	-	-	-
923	2,141	221,304	218,878	2,088	314	19	5
704	1,864	195,295	193,111	1901	259	19	5
15	27	297	277	10	10	-	-
3	4	247	246	-	1	-	-

## 15. 구속·불구속 상황(14-8)

최종	구속·불구속	계	구속		
			소계	현행범체포	긴급체포
준 사 기 ( 상 습 )		3	-	-	-
컴 퓨 터 등 사 용 사 기		11,557	141	6	27
편 의 시 설 부 정 이 용		1,441	1	-	-
부 당 이 득		49	-	-	-
부 당 이 득 ( 상 습 )		-	-	-	-
특 경 법 ( 사 기 )		4,864	231	-	9
보 험 사 기 방 지 특 별 법 위 반		8,043	119	1	2
횡 령	계	32,242	133	13	20
횡 령		9,772	25	-	-
업 무 상 횡 령		6,749	28	-	1
점 유 이 탈 물 등 횡 령		14,570	38	13	14
특 경 법 ( 횡 령 )		1,151	42	-	5
배 임	계	6,058	15	-	1
배 임		882	-	-	-
업 무 상 배 임		3,649	5	-	1
배 임 수 재		181	1	-	-
배 임 증 재		61	-	-	-
특 경 법 ( 배 임 )		1,222	8	-	-
특 경 법 ( 수 재 등 )		21	1	-	-
특 경 법 ( 증 재 등 )		6	-	-	-
특 경 법 ( 알 선 수 재 )		36	-	-	-
풍 속 범 죄 계		34,223	752	86	56
성 풍 속 범 죄 계		22,070	478	69	44
간 통		-	-	-	-
혼 인 빙 자 간 음		-	-	-	-
혼 인 빙 자 간 음 ( 위 계 간 음 )		1	-	-	-
공 연 음 란		1,943	57	20	-
음 행 매 개		1	-	-	-
음 화 등 반 포 ( 판 매, 임 대, 전 시, 제 조 )		13	-	-	-
정보통신망이용촉진및정보보호등에관한법률(음란물유포)		602	9	-	-
성폭력범죄의처벌등에관한특례법(카메라등이용촬영, 반포등)		5,638	180	37	26
성폭력범죄의처벌등에관한특례법(통신매체이용음란)		10,689	4	-	1
성폭력범죄의처벌등에관한특례법(성적목적다중이용장소침입)		542	18	4	1
아동·청소년의성보호에관한법률위반(아동·청소년성착취물소지·제작·배포등)		1,651	131	-	5
풍 속 영 업 의 규 제 에 관 한 법 률		93	-	-	-
성폭력범죄의처벌등에관한특례법(허위영상물편집, 반포등)		160	5	-	-
성폭력범죄의처벌등에관한특례법(촬영물등이용협박, 강요등)		737	74	8	11
도 박 범 죄 계		12,153	274	17	12



단위 : 명, %

구속		불구속					
사전영장	체포	소계	불구속입건	검사불청구	판사기각	적부심석방	구속취소
-	-	3	3	-	-	-	-
17	91	11,416	11,348	63	5	-	-
-	1	1,440	1,407	33	-	-	-
-	-	49	49	-	-	-	-
-	-	-	-	-	-	-	-
114	108	4,633	4,561	44	28	-	-
70	46	7,924	7,876	37	11	-	-
51	49	32,109	31,859	226	23	1	-
4	21	9,747	9,663	80	4	-	-
11	16	6,721	6,654	57	10	-	-
4	7	14,532	14,454	75	2	1	-
32	5	1,109	1,088	14	7	-	-
13	1	6,043	6,019	16	8	-	-
-	-	882	879	3	-	-	-
3	1	3,644	3,630	9	5	-	-
1	-	180	177	1	2	-	-
-	-	61	61	-	-	-	-
8	-	1,214	1,211	2	1	-	-
1	-	20	19	1	-	-	-
-	-	6	6	-	-	-	-
-	-	36	36	-	-	-	-
225	385	33,471	33,108	269	87	3	4
200	165	21,592	21,351	166	72	3	-
-	-	-	-	-	-	-	-
-	-	-	-	-	-	-	-
-	-	1	1	-	-	-	-
26	11	1,886	1,854	23	8	1	-
-	-	1	1	-	-	-	-
-	-	13	12	-	1	-	-
3	6	593	583	8	2	-	-
63	54	5,458	5,382	44	30	2	-
2	1	10,685	10,628	55	2	-	-
9	4	524	517	7	-	-	-
68	58	1,520	1,491	12	17	-	-
-	-	93	89	4	-	-	-
2	3	155	149	5	1	-	-
27	28	663	644	8	11	-	-
25	220	11,879	11,757	103	15	-	4

## 15. 구속·불구속 상황(14-9)

죄종	구속·불구속	계	구속		
			소계	현행범체포	긴급체포
도박		8,256	1	-	-
도박 (상습)		185	2	1	-
도박개장		1,937	155	12	10
복표발매 (중개·취득)		8	-	-	-
기타도박범죄		1767	116	4	2
특별경제범죄계		59,071	516	247	28
신용, 업무와 경매에 관한 죄		22,835	254	192	2
여신전문금융업법위반		1,509	7	2	3
대부업의등록및금융이용자보호에관한법률		1,104	20	-	-
유사수신행위의규제에관한법률		2,067	31	-	1
전자금융거래법위반		10,291	158	53	21
부정수표단속법		364	1	-	-
조세범처벌법		4,236	6	-	-
관세법		4	-	-	-
외국환거래법		423	8	-	-
지방세법		78	-	-	-
저작권법		10,540	3	-	-
특허법		125	-	-	-
상표법		2,426	-	-	-
실용신안법		18	-	-	-
디자인보호법		167	-	-	-
컴퓨터프로그램보호법		-	-	-	-
특가법 (관세)		4	1	-	-
특가법 (국고손실)		11	1	-	-
특가법 (조세)		476	2	-	-
특경법 (무인가단기금융업)		-	-	-	-
특경법 (사금융알선등)		26	-	-	-
특경법 (재산국외도피)		1	-	-	-
기타경제범죄		2,366	24	-	1
마약범죄계		12,388	1,719	249	431
아편·물핀에관한죄		-	-	-	-
마약류관리에관한법률 (대마)		2,088	106	18	22
마약류관리에관한법률 (마약)		2,072	24	6	-
마약류관리에관한법률 (향정)		8,172	1,578	224	407
마약류불법거래방지에관한특례법		23	1	-	-
특가법 (마약)		6	1	-	-



단위 : 명, %

구속		불구속					
사전영장	체포	소계	불구속입건	검사불청구	판사기각	적부심석방	구속취소
1	-	8,255	8,195	56	-	-	4
-	1	183	179	3	1	-	-
16	117	1,782	1,745	26	11	-	-
-	-	8	8	-	-	-	-
8	102	1,651	1,630	18	3	-	-
83	158	58,555	57,975	492	85	3	-
28	32	22,581	22,418	99	61	3	-
1	1	1,502	1,493	9	-	-	-
10	10	1,084	1,073	4	7	-	-
22	8	2,036	2,015	16	5	-	-
5	79	10,133	9,964	160	9	-	-
-	1	363	361	2	-	-	-
1	5	4,230	4,177	53	-	-	-
-	-	4	4	-	-	-	-
8	-	415	412	2	1	-	-
-	-	78	78	-	-	-	-
2	1	10,537	10,461	76	-	-	-
-	-	125	125	-	-	-	-
-	-	2,426	2,376	50	-	-	-
-	-	18	18	-	-	-	-
-	-	167	167	-	-	-	-
-	-	-	-	-	-	-	-
-	1	3	3	-	-	-	-
1	-	10	10	-	-	-	-
-	2	474	468	5	1	-	-
-	-	-	-	-	-	-	-
-	-	26	26	-	-	-	-
-	-	1	1	-	-	-	-
5	18	2,342	2,325	16	1	-	-
147	892	10,669	10,532	84	51	1	1
-	-	-	-	-	-	-	-
15	51	1,982	1,974	6	2	-	-
1	17	2,048	2,030	17	1	-	-
128	819	6,594	6,485	60	47	1	1
-	1	22	21	1	-	-	-
-	1	5	5	-	-	-	-

## 15. 구속·불구속 상황(14-10)

죄종	구속·불구속	계	구속		
			소계	현행범체포	긴급체포
특 가 법 ( 항 정 )		27	9	1	2
보 건 범 죄 계		58,892	20	6	1
음 용 수 에 관 한 죄		32	-	-	-
공 중 위 생 관 리 법		1,177	1	-	-
식 품 위 생 법		5,538	1	-	-
의 료 법		3,305	5	1	-
약 사 법		1,223	6	2	1
감 염 병 예 방 법		46,169	1	-	-
보 건 범 죄 특 조 법 ( 부정 식품 )		-	-	-	-
보 건 범 죄 특 조 법 ( 부정 의 료 업 자 )		299	1	-	-
보 건 범 죄 특 조 법 ( 부정 의 약 품 )		11	1	-	-
기 타 보 건 범 죄		1,138	4	3	-
환 경 범 죄 계		5,114	11	1	1
대 기 환 경 보 전 법		2,000	-	-	-
토 양 환 경 보 전 법		20	-	-	-
수 질 환 경 보 전 법		-	-	-	-
야생생물보호및관리에관한법률위반		113	-	-	-
폐 기 물 관 리 법		2,009	7	-	-
해 양 환 경 관 리 법		328	1	-	-
환경범죄의단속에관한특별조치법		5	-	-	-
기 타 환 경 범 죄		639	3	1	1
교 통 범 죄 계		245,909	280	57	51
교 통 사 고 계		110,947	186	35	50
교 통 사 고 처 리 특 례 법		78,638	34	8	8
도 로 교 통 법		11,270	4	1	-
도 로 교 통 법 ( 사 고 후 미 조 치 )		7,584	5	-	-
특 가 법 ( 도 주 차 량 )		8,742	101	12	41
특 가 법 ( 위 험 운 전 처 사 상 )		4,067	40	13	1
특가법(어린이보호구역치사상)		646	2	1	-
교 통 사 고 외 계		134,962	94	22	1
교 통 방 해 의 죄		1,635	2	1	-
도 로 교 통 법 ( 공 동 위 험 행 위 )		266	1	-	-
도 로 교 통 법 ( 무 면 허 운 전 )		19,595	8	3	-
도 로 교 통 법 ( 음 주 운 전 )		101,029	63	8	1
도 로 교 통 법 ( 음 주 측 정 거 부 )		3,942	19	10	-
도 로 법		8,492	-	-	-



단위 : 명, %

구속		불구속					
사전영장	체포	소계	불구속입건	검사불청구	판사기각	적부심석방	구속취소
3	3	18	17	-	1	-	-
8	5	58,872	57,995	872	4	1	-
-	-	32	32	-	-	-	-
1	-	1,176	1,147	29	-	-	-
1	-	5,537	5,414	123	-	-	-
2	2	3,300	3,242	57	1	-	-
-	3	1,217	1,187	29	1	-	-
1	-	46,168	45,562	605	-	1	-
-	-	-	-	-	-	-	-
1	-	298	288	8	2	-	-
1	-	10	10	-	-	-	-
1	-	1,134	1,113	21	-	-	-
7	2	5,103	4,993	106	4	-	-
-	-	2,000	1,950	50	-	-	-
-	-	20	20	-	-	-	-
-	-	-	-	-	-	-	-
-	-	113	112	1	-	-	-
5	2	2,002	1,948	50	4	-	-
1	-	327	327	-	-	-	-
-	-	5	5	-	-	-	-
1	-	636	631	5	-	-	-
117	55	245,629	244,002	1562	48	17	-
66	35	110,761	110,134	584	33	10	-
15	3	78,604	78,216	369	10	9	-
2	1	11,266	11,181	79	6	-	-
3	2	7,579	7,539	39	1	-	-
24	24	8,641	8,556	75	10	-	-
21	5	4,027	4,000	20	6	1	-
1	-	644	642	2	-	-	-
51	20	134,868	133,868	978	15	7	-
1	-	1,633	1,620	11	2	-	-
1	-	265	264	1	-	-	-
2	3	19,587	19,450	133	2	2	-
39	15	100,966	100,285	669	7	5	-
7	2	3,923	3,875	44	4	-	-
-	-	8,492	8,372	120	-	-	-

## 15. 구속·불구속 상황(14-11)

구속·불구속 최종	계	구속		
		소계	현행범체포	긴급체포
기 타 교 통 범 죄	3	1	-	-
노 동 범 죄 계	748	18	-	-
근 로 기 준 법	9	-	-	-
노 동 조 합 및 노 동 관 계 조 정 법	18	1	-	-
산 업 안 전 보 건 법	27	-	-	-
직 업 안 정 법	336	17	-	-
기 타 노 동 범 죄	358	-	-	-
안 보 범 죄 계	798	129	-	1
공 안 을 해 하 는 죄	750	124	-	1
국 가 보 안 법	30	1	-	-
기 타 안 보 범 죄	18	4	-	-
선 거 범 죄 계	4,293	37	11	-
공 직 선 거 법	4,178	37	11	-
정 당 법	8	-	-	-
정 치 자 금 법	69	-	-	-
기 타 선 거 범 죄	38	-	-	-
병 역 범 죄 계	4,776	7	-	-
병 역 법	3,679	7	-	-
향 토 예 비 군 설 치 법	1,097	-	-	-
기 타 병 역 범 죄	-	-	-	-
기 타 범 죄 계	258,981	2,186	1250	135
가정폭력범죄의처벌등에관한특례법위반	1133	57	48	1
개 인 정 보 보 호 법	3,099	8	-	1
건 설 산 업 기 본 법	1,532	-	-	-
건설폐기물의재활용촉진에관한법률	67	-	-	-
건축 법	2,585	-	-	-
게 임 산 업 진 흥 에 관 한 법 률	4,033	28	3	-
경 범 죄 처 벌 법	7,422	10	10	-
고 압 가 스 안 전 관 리 법	198	-	-	-
골 재 채 취 법	99	-	-	-
공 무 방 해 에 관 한 죄	11,605	598	544	13
공유수면관리및매립에관한법률위반	277	-	-	-
공 인 중 개 사 법	1,366	-	-	-
과 실 치 사 상 의 죄	7,821	11	1	1
교 육 환 경 법	370	-	-	-
국 민 건 강 보 험 법	368	1	-	-





단위 : 명, %

구속		불구속					
사전영장	체포	소계	불구속입건	검사불청구	판사기각	적부심석방	구속취소
1	-	2	2	-	-	-	-
4	14	730	726	4	-	-	-
-	-	9	9	-	-	-	-
1	-	17	17	-	-	-	-
-	-	27	27	-	-	-	-
3	14	319	317	2	-	-	-
-	-	358	356	2	-	-	-
31	97	669	651	5	13	-	-
31	92	626	609	5	12	-	-
-	1	29	29	-	-	-	-
-	4	14	13	-	1	-	-
24	2	4,256	4,212	24	19	1	-
24	2	4,141	4,101	23	16	1	-
-	-	8	8	-	-	-	-
-	-	69	69	-	-	-	-
-	-	38	34	1	3	-	-
3	4	4,769	4,655	112	1	-	1
3	4	3,672	3,582	88	1	-	1
-	-	1,097	1,073	24	-	-	-
-	-	-	-	-	-	-	-
403	398	256,795	253,592	2,828	365	9	1
5	3	1076	1045	17	14	-	-
3	4	3,091	3,067	24	-	-	-
-	-	1,532	1,520	11	1	-	-
-	-	67	64	3	-	-	-
-	-	2,585	2,544	41	-	-	-
10	15	4,005	3,922	76	7	-	-
-	-	7,412	7,308	91	13	-	-
-	-	198	195	3	-	-	-
-	-	99	99	-	-	-	-
30	11	11,007	10,787	118	100	1	1
-	-	277	274	3	-	-	-
-	-	1,366	1,350	16	-	-	-
9	-	7,810	7,768	28	14	-	-
-	-	370	365	5	-	-	-
1	-	367	360	7	-	-	-

## 15. 구속·불구속 상황(14-12)

구속·불구속 최종	계	구속		
		소계	현행범체포	긴급체포
국 민 연 금 법	166	-	-	-
국 토 의 계 획 및 이 용 에 관 한 법 률	1,825	-	-	-
권 리 행 사 를 방 해 하 는 죄	6,938	10	1	1
낙 태 의 죄	3	-	-	-
낙 시 관 리 및 육 성 법 위 반	138	-	-	-
내 수 면 어 업 법	51	-	-	-
농수산물유통및가격안정에관한법률	22	-	-	-
농 수 산 물 품 질 관 리 법	8	-	-	-
농 지 법	1,776	1	-	-
담 배 사 업 법	121	3	-	-
도 시 가 스 사 업 법	73	-	-	-
도시공원및녹지등에관한법률	66	-	-	-
도 주 와 도 주 원 조 죄	5	3	1	-
독점규제및공정거래에관한법률	14	-	-	-
동 물 보 호 법	1058	2	-	1
명 예 에 관 한 죄	38,567	9	3	-
무 고 의 죄	5,302	2	1	-
문 화 재 보 호 법	207	-	-	-
밀 항 단 속 법	2	-	-	-
방 문 판 매 등 에 관 한 법 률	112	4	-	-
배타적경제수역의외국인어업등에관한법률	33	7	-	-
범 인 은 닉 · 범 인 도 피 죄	402	2	-	1
변 호 사 법	381	4	1	-
보 안 관 찰 법	-	-	-	-
부정경쟁방지및영업비밀보호에관한법률	902	1	-	-
비 밀 침 해 죄	126	-	-	-
비파괴검사기술의진흥및관리에관한법률	-	-	-	-
사 격 장 안 전 법	2	-	-	-
산 림 법	127	-	-	-
생 명 윤 리 및 안 전 에 관 한 법 률	13	-	-	-
석유및석유대체연료사업법	410	8	-	1
선 박 안 전 법	285	-	-	-
선 박 직 원 법	217	-	-	-
성매매방지및피해자보호등에관한법률위반	28	-	-	-
성매매알선등행위의처벌에관한법률위반(성매매)	3,118	1	-	-
성매매알선등행위의처벌에관한법률위반(성매매강요등)	33	5	2	2
성매매알선등행위의처벌에관한법률위반(성매매광고)	253	8	-	-
성매매알선등행위의처벌에관한법률위반(성매매알선등)	1,890	60	4	4



단위 : 명, %

구속		불구속					
사전영장	체포	소계	불구속입건	검사불청구	판사기각	적부심석방	구속취소
-	-	166	166	-	-	-	-
-	-	1,825	1,787	38	-	-	-
4	4	6,928	6,889	39	-	-	-
-	-	3	3	-	-	-	-
-	-	138	137	1	-	-	-
-	-	51	51	-	-	-	-
-	-	22	22	-	-	-	-
-	-	8	7	1	-	-	-
-	1	1,775	1,752	22	1	-	-
2	1	118	116	2	-	-	-
-	-	73	71	2	-	-	-
-	-	66	65	1	-	-	-
-	2	2	2	-	-	-	-
-	-	14	14	-	-	-	-
1	-	1056	1042	12	2	-	-
4	2	38,558	38,191	366	1	-	-
1	-	5,300	5,266	33	1	-	-
-	-	207	205	2	-	-	-
-	-	2	2	-	-	-	-
4	-	108	106	2	-	-	-
7	-	26	24	2	-	-	-
-	1	400	398	1	1	-	-
1	2	377	367	6	4	-	-
-	-	-	-	-	-	-	-
1	-	901	895	5	1	-	-
-	-	126	126	-	-	-	-
-	-	-	-	-	-	-	-
-	-	2	2	-	-	-	-
-	-	127	127	-	-	-	-
-	-	13	13	-	-	-	-
5	2	402	400	2	-	-	-
-	-	285	283	2	-	-	-
-	-	217	212	5	-	-	-
-	-	28	28	-	-	-	-
-	1	3,117	3,098	19	-	-	-
1	-	28	27	-	1	-	-
6	2	245	238	7	-	-	-
22	30	1,830	1,799	24	7	-	-

## 15. 구속·불구속 상황(14-13)

구속·불구속 최종	계	구속		
		소계	현행범체포	긴급체포
성매매알선등행위의처벌에관한법률위반(아동·청소년)	-	-	-	-
성매매알선등행위의처벌에관한법률위반(기타)	2,193	26	3	1
성폭력범죄의처벌등에관한특례법위반(기타)	6,105	19	1	2
소 방 기 본 법	33	1	1	-
수 도 법	87	-	-	-
수 산 업 법	483	11	-	-
신 앙 에 관 한 죄	305	4	-	1
신용정보의이용및보호에관한법률	35	-	-	-
실 화 및 업 무 상 실 화 죄	2,051	1	-	-
스 토 킹 처 벌 법	9,999	331	169	24
아동·청소년의성보호에관한법률위반(강요행위등)	102	11	-	1
아동·청소년의성보호에관한법률위반(매매)	4	-	-	-
아동·청소년의성보호에관한법률위반(성매수등)	393	18	1	1
아동·청소년의성보호에관한법률위반(알선영업행위등)	88	14	1	1
아동·청소년의성보호에관한법률위반(기타)	488	22	1	4
아동복지법위반(무아동복지시설의무위반등)	-	-	-	-
아 동 복 지 법 위 반 ( 유 기 · 학 대 등 )	6,409	34	7	3
아 동 복 지 법 위 반 ( 기 타 )	7,153	20	6	3
아동학대처벌법위반(비밀유지의무위반등)	2	-	-	-
아동학대처벌법위반(아동복지시설종사자등의아동학대)중처벌	817	4	-	-
아동학대처벌법위반(업무수행방해등)	7	-	-	-
아동학대처벌법위반(유기·학대등)	45	12	-	6
아동학대처벌법위반(처분불이행등)	104	5	4	-
아동학대처벌법위반(피해자등에대한강요행위)	2	-	-	-
아 동 학 대 처 벌 법 위 반 ( 기 타 )	100	-	-	-
액화석유가스의안전및사업관리법	152	-	-	-
양 곡 관 리 법	-	-	-	-
여 객 자 동 차 운 수 사 업 법	481	-	-	-
여 권 법	21	-	-	-
영 해 및 접 속 수 역 법	9	7	-	-
영화및비디오물의진흥에관한법률	18	2	-	-
옥 외 광 고 물 법 위 반	190	-	-	-
위 증 죄	1,571	-	-	-
위치정보의보호및이용등에관한법률	176	2	-	-
유 기 와 학 대 의 죄	101	6	-	2
유 선 및 도 선 사 업 법	20	-	-	-
음 악 산 업 진 흥 에 관 한 법 률	6,521	-	-	-



단위 : 명, %

구속		불구속					
사전영장	체포	소계	불구속입건	검사불청구	판사기각	적부심석방	구속취소
-	-	-	-	-	-	-	-
8	14	2,167	2,142	20	5	-	-
3	13	6,086	6,017	62	6	1	-
-	-	32	32	-	-	-	-
-	-	87	83	4	-	-	-
5	6	472	466	5	1	-	-
2	1	301	301	-	-	-	-
-	-	35	35	-	-	-	-
-	1	2,050	2,039	10	1	-	-
84	54	9,668	9,501	81	84	2	-
7	3	91	89	1	1	-	-
-	-	4	4	-	-	-	-
11	5	375	369	3	3	-	-
7	5	74	72	2	-	-	-
9	8	466	463	2	1	-	-
-	-	-	-	-	-	-	-
14	10	6,375	6,342	26	5	2	-
7	4	7,133	7,083	44	6	-	-
-	-	2	2	-	-	-	-
4	-	813	807	4	2	-	-
-	-	7	7	-	-	-	-
6	-	33	33	-	-	-	-
1	-	99	99	-	-	-	-
-	-	2	2	-	-	-	-
-	-	100	99	1	-	-	-
-	-	152	151	1	-	-	-
-	-	-	-	-	-	-	-
-	-	481	474	7	-	-	-
-	-	21	21	-	-	-	-
7	-	2	2	-	-	-	-
2	-	16	15	1	-	-	-
-	-	190	182	8	-	-	-
-	-	1,571	1,562	8	1	-	-
1	1	174	172	2	-	-	-
4	-	95	94	1	-	-	-
-	-	20	16	4	-	-	-
-	-	6,521	6,375	144	2	-	-

## 15. 구속·불구속 상황(14-14)

단

최종	구속·불구속	계	구속		
			소계	현행범체포	긴급체포
인 질 강 요 · 살 해 · 상 해		1	-	-	-
일 수 와 수 리 에 관 한 죄		16	-	-	-
자 동 차 관 리 법		22,788	18	2	4
자 동 차 손 해 배 상 보 장 법		3,903	1	-	-
자 연 공 원 법		89	-	-	-
장 물 에 관 한 죄		569	4	-	1
장 사 등 에 관 한 법 률		75	-	-	-
재 난 및 안 전 관 리 기 본 법		3	-	-	-
전 기 통 신 기 본 법		6,849	441	299	29
전 파 법		48	-	-	-
정보통신망이용촉진및정보보호등에관한법률위반(개인정보누설등)		16	-	-	-
정보통신망이용촉진및정보보호등에관한법률위반( 명예훼손 )		15,711	1	-	-
정보통신망이용촉진및정보보호등에관한법률위반(정보통신망침해등)		1,608	16	-	1
정보통신망이용촉진및정보보호등에관한법률위반(기타)		2,846	4	-	-
정 신 건 강 복 지 법		12	-	-	-
주 거 침 입 의 죄		14,310	148	92	16
주 민 등 록 법		2,160	1	1	-
주 차 장 법		98	-	-	-
집 회 및 시 위 에 관 한 법 률		765	4	-	-
채 무 자 회 생 및 파 산 에 관 한 법 률 위 반		79	-	-	-
철 도 안 전 법		164	1	-	-
청 소 년 보 호 법		7,705	-	-	-
총포·화약류등의안전관리에관한법률		564	2	-	1
축 산 물 위 생 관 리 법		302	1	-	-
출 입 국 관 리 법		1,459	15	5	1
통 신 비 밀 보 호 법		326	-	-	-
특 가 법 ( 무 고 )		3	-	-	-
특 가 법 ( 장 물 )		-	-	-	-
특 경 법 ( 보 고 의 무 )		-	-	-	-
폭력행위등처벌에관한법률위반(기타)		10	-	-	-
하 수 도 법		72	-	-	-
하 천 법		194	-	-	-
학원의설립·운영및과외교섭에관한법률		311	-	-	-
항 만 운 송 사 업 법		93	-	-	-
허위감정, 증거인멸·은닉, 증인은닉죄		185	2	-	-
형 사 소 송 법		11	-	-	-
형 의 실 효 등 에 관 한 법 률		8	-	-	-
화 물 자 동 차 운 수 사 업 법		1,504	2	-	-
기 타		21,210	132	38	7



단위 : 명, %

구속		불구속					
사전영장	체포	소계	불구속입건	검사불청구	판사기각	적부심석방	구속취소
-	-	1	1	-	-	-	-
-	-	16	16	-	-	-	-
1	11	22,770	22,340	428	2	-	-
-	1	3,902	3,873	29	-	-	-
-	-	89	87	2	-	-	-
1	2	565	559	6	-	-	-
-	-	75	74	1	-	-	-
-	-	3	3	-	-	-	-
20	93	6,408	6,266	115	27	-	-
-	-	48	47	1	-	-	-
-	-	16	15	1	-	-	-
-	1	15,710	15,593	114	3	-	-
-	15	1,592	1,584	6	2	-	-
1	3	2,842	2,826	16	-	-	-
-	-	12	12	-	-	-	-
21	19	14,162	14,042	99	18	3	-
-	-	2,159	2,125	34	-	-	-
-	-	98	96	2	-	-	-
4	-	761	744	13	4	-	-
-	-	79	79	-	-	-	-
1	-	163	161	1	1	-	-
-	-	7,705	7,554	151	-	-	-
1	-	562	556	6	-	-	-
1	-	301	299	2	-	-	-
1	8	1,444	1,423	21	-	-	-
-	-	326	323	3	-	-	-
-	-	3	3	-	-	-	-
-	-	-	-	-	-	-	-
-	-	10	10	-	-	-	-
-	-	72	72	-	-	-	-
-	-	194	191	3	-	-	-
-	-	311	301	10	-	-	-
-	-	93	93	-	-	-	-
2	-	183	183	-	-	-	-
-	-	11	11	-	-	-	-
-	-	8	8	-	-	-	-
2	-	1,502	1,471	31	-	-	-
48	39	21,078	20,801	255	22	-	-

## 16. 지명수배·통보자 검거 현황

구 분	2011	2012	2013	2014	2015	2016
계	80,658	78,443	97,551	89,149	91,221	64,177
서울	19,645	19,537	22,600	20,533	21,621	16,166
부산	6,126	6,624	7,111	6,358	4,700	3,446
대구	4,140	4,066	4,964	4,211	4,177	2,271
인천	4,492	4,254	6,188	6,181	5,774	4,481
광주	2,550	2,410	3,022	2,661	2,284	1,489
대전	2,689	2,600	3,146	3,077	3,508	2,148
울산	1,488	1,404	1,875	1,753	1,709	1,128
세종	-	-	-	-	-	-
경기남부	15,297	15,039	19,891	19,041	21,503	10,260
경기북부	-	-	-	-	-	3,456
강원	2,436	2,285	2,842	2,431	2,086	1,624
충북	2,422	1,824	2,434	2,059	2,133	1,791
충남	3,420	3,339	4,068	3,966	4,655	3,808
전북	2,624	2,618	3,260	2,929	2,665	1,734
전남	3,005	2,462	3,311	3,050	3,092	2,095
경북	4,034	4,076	5,378	4,492	4,645	3,419
경남	5,114	4,849	6,225	5,263	5,310	3,880
제주	1,176	1,056	1,236	1,144	1,359	981





단위 : 건

2017	2018	2019	2020	2021	2022
45,370	38,417	34,381	31,785	28,876	32,148
11,356	9,956	8,163	7,477	6,171	6,857
2,597	2,138	2,152	2,063	1,950	2,224
1,499	1,225	1,182	1,129	1,125	1,339
2,799	2,515	2,120	1,888	1,755	1,996
1,143	1,028	807	810	775	905
1,511	1,162	1,095	1,063	937	1066
853	765	701	585	584	562
-	-	78	133	100	148
7,444	5,769	5,416	5,081	4,717	5,319
2,351	1,871	1,590	1,654	1,641	1,816
1,096	899	868	764	646	811
1,188	1,072	997	951	875	958
2,616	2,165	1,882	1,605	1,462	1,486
1,358	1,269	1,184	1,162	1,026	1,117
1,432	1,237	1,066	1,027	1,046	1,072
2,572	2,346	2,037	1,717	1,569	1,706
2,709	2,345	2,390	2,027	1,845	2,143
846	655	653	649	652	623

## 17. 유치장 현황

구 분	유치실수			1일수용능력			연수용인원			
	계	경찰관계	교도소대용	계	경찰관계	교도소대용	계	경찰관계	교도소대용	타기관
2004	1,632	1,520	122	19,223	15,626	1,597	1,728,434	61,153,472	242,917	69,612
				-25,345	-22,572	-2,773				
2005	1,554	1,440	114	11,015	10,205	810	781,478	604,837	119,388	57,253
				-25,935	-23,974	-1,961				
2006	1,370	1,249	121	10,132	9,079	1,053	567,195	440,579	83,651	42,965
				-16,208	-14,524	-1,684				

구 분	유치장 수	유치실 수	근무자 현황				유치인 실제 수용인원		
			계	경찰관(남)	경찰관(여)	의경	계	남자	여자
2007	172	1,286	1,428	1,379	39	10	167,727	147,212	20,515
2008	154	1,201	1,288	1,228	52	8	159,925	141,422	18,503
2009	138	1,122	1,254	1,157	90	7	170,448	152,898	17,550
2010	137	1,118	1,371	1,099	89	6	121,916	110,468	11,448
2011	112	925	1,075	965	110	-	100,956	91,894	9,062
2012	112	925	1,073	968	105	-	92,310	84,560	7,750
2013	112	925	1,063	949	114	-	96,435	88,307	8,128
2014	110	885	1,061	942	119	-	95,295	87,475	7,820
2015	110	872	1,123	991	132	-	104,105	94,681	9,424
2016	109	854	1,097	954	143	-	100,329	91,184	9,145
2017	111	801	1,102	941	161	-	82,582	74,847	7,735
2018	111	801	1,101	926	175	-	69,673	62,622	7,051
2019	111	801	1,101	926	175	-	69,873	61,993	7,880
2020	106	767	1,042	873	169	-	59,182	52,940	6,242
2021	107	780	1,054	878	176	-	42,424	37,959	4,465
2022	107	775	1,056	872	184	-	46,858	42,006	4,852
서울	22	220	241	188	53	-	8,540	7,515	1,025
부산	6	41	76	56	20	-	2,789	2,546	243
대구	4	30	52	43	9	-	2,951	2,660	291
인천	4	24	51	39	12	-	2,938	2,609	329
광주	3	16	36	31	5	-	1,281	1,191	90
대전	2	20	24	20	4	-	1,470	1,337	133
울산	1	6	18	14	4	-	1,017	929	88
세종	1	10	6	5	1	-	217	187	30
경기남부	12	66	145	113	32	-	6,345	5,676	669
경기북부	5	32	51	40	11	-	1,719	1,506	213
강원	7	55	41	41	0	-	2,032	1,824	208
충북	5	25	42	39	3	-	1,819	1,616	203
충남	6	27	43	39	4	-	2,140	1,907	233
전북	4	20	34	29	5	-	1,441	1,287	154
전남	5	32	39	37	2	-	2,092	1,926	166
경북	10	84	66	61	5	-	2,694	2,426	268
경남	9	60	75	67	8	-	3,679	3,341	338
제주	1	7	16	10	6	-	1,694	1,523	171



단위 : 개소, 명

실제수용인원				1일최다수용인원(연중)			
계	경찰관계	교도소대용	타기관	계	경찰관계	교도소대용	타기관
255,082	217,803	9,462	27,817	11,773	9,905	1,071	797
183,856	156,131	4,589	23,136	4,610	3,854	407	349
166,208	144,530	2,794	18,884	4,283	3,564	470	249

유치인 연간수용인원			유치인 일평균수용인원			입감구분			
계	남자	여자	계	남자	여자	계	경찰	검찰	타기관
481,939	437,671	44,268	1,322	1,201	121	168,400	129,358	36,616	2,426
456,365	418,540	37,825	1,252	1,145	107	160,637	118,747	39,381	2,509
471,703	434,049	37,654	5,226	4,809	417	170,621	121,054	47,126	2,441
390,393	361,880	28,516	1,113	1,031	80	121,836	83,904	35,398	2,529
326,887	303,938	22,949	897.7	834.8	62.9	100,879	71,019	27,728	2,132
305,021	284,921	20,100	833.9	778.5	55.4	91,955	64,710	25,274	1,971
288,728	267,520	21,208	791	732.9	58.1	96,694	67,487	27,503	1,704
291,569	271,082	20,487	799	742	56	95,523	68,315	25,726	1,482
331,515	305,940	25,575	908	837	71	103,996	76,869	25,468	1,659
329,889	303,678	26,221	906.1	829.8	71.8	100,078	74,863	23,667	1,548
289,341	266,013	23,328	792	728.5	63.5	82,209	62,961	17,891	1,357
249,765	229,356	20,409	684.4	628.4	56	69,301	53,946	14,211	1,144
253,554	231,882	21,672	694.7	635.4	59.3	69,551	55,747	12,797	1,037
211,796	193,050	18,746	578.7	527.3	51.4	58,878	47,303	10,799	776
166,086	150,937	15,149	454.8	413.5	41.3	41,457	39,287	1,338	825
176,782	160,154	16,628	484	438	46	46,650	44,473	1,289	888
34,921	31,413	3,508	95.4	85.7	9.7	8,513	8,112	267	134
11,704	10,723	981	32	29.3	2.7	2,781	2,638	61	82
9,234	8,259	975	25.2	22.6	2.6	2,943	2,840	57	46
11,249	10,188	1,061	30.8	27.9	2.9	2,928	2,686	108	134
5,334	5,000	334	14.8	13.8	1	1,276	1,216	33	27
5,649	5,228	421	15.4	14.3	1.1	1,460	1,385	24	51
4,083	3,764	319	11.2	10.3	0.9	1,015	968	27	20
757	653	104	2.1	1.8	0.3	216	213	2	1
28,094	25,268	2,826	77	69.2	7.8	6,312	6,007	205	100
7,930	7,061	869	21.8	19.4	2.4	1,713	1,579	113	21
6,398	5,756	642	17.5	15.7	1.8	2,026	1,948	39	39
5,438	4,887	551	14.9	13.4	1.5	1,806	1,758	29	19
7,560	6,865	695	20.8	18.8	2	2,132	2,050	52	30
5,582	5,026	556	15.3	13.7	1.6	1,434	1,350	42	42
6,112	5,617	495	16.8	15.4	1.4	2,082	2,010	46	26
8,830	8,120	710	24.2	22.2	2	2,680	2,559	74	47
11,913	10,864	1,049	32.7	29.8	2.9	3,650	3,506	95	49
5,994	5,462	532	16.5	15	1.5	1,683	1,648	15	20

## 18. 영상녹화제 실시 현황

### 가. 영상녹화실 설치 현황

구 분	계	경찰청	서울청	부산청	대구청	인천청	광주청	대전청	울산청	세종청
영상녹화실 설치 현황	908	7	151	40	38	74	25	34	24	13

### 나. 죄종별 녹화 현황

구 분	계	필수범죄				
		소계	살인	강간·성폭력	증수뢰	선거사범
2010	38,087	15,402	1,690	10,857	1,294	1,561
2011	21,174	9,039	1,240	7,320	386	93
2012	20,295	9,855	988	7,726	348	793
2013	40,967	15,897	1,265	13,975	447	210
2014	67,354	30,038	1,870	24,422	574	3,172
2015	100,388	33,323	2,277	28,743	978	1,325
2016	68,829	31,929	1,718	27,337	891	1,983
2017	56,043	30,402	1,683	27,176	690	853
2018	54,365	32,508	1,343	27,559	623	2,983

구 분	계	필수범죄				
		소계	살인	강간·성폭력	증수뢰	선거사범
2019	54,696	35,754	1,291	27,945	690	548
2020	57,157	32,817	1,175	24,320	428	780
2021	79,170	40,708	1,938	29,191	563	227
2022	78,103	39,630	1,338	27,641	470	2,167



경기남부청	경기북부청	강원청	충북청	충남청	전북청	전남청	경북청	경남청	제주청
127	52	38	25	39	47	46	70	48	10

단위 : 회

중요범죄					기타
소계	강·절도	마약사범	사기	횡령배임	
16,722	8,008	519	6,632	1,563	5,963
6,657	3,608	681	1,703	665	5,478
4,789	2,410	659	1,320	400	5,651
12,576	6,148	770	4,547	1,111	12,494
18,256	9,316	1,076	6,478	1,386	19,060
35,788	14,910	1,646	15,681	3,551	31,277
17,718	7,724	1,257	7,318	1,419	19,182
12,186	4,818	1,081	5,196	1,091	13,455
10,186	3,817	1,342	4,222	805	11,671

필수범죄				중요범죄			기타
강도	마약사범	경제범 (5억 이상)	피의자요청	소계	절도	경제범 (5억 이하)	
976	2,930	1,058	316	7,082	3,159	3,923	11,860
720	3,259	1,523	612	4,141	2,179	1,962	20,199
1,083	3,779	2,732	1195	3,143	1,604	1,539	35,319
590	4,117	2,711	596	2,638	1,608	1,030	35,835

## 19. 피해자 성별 연령

성별 연령	계	남자										
		계	6세이하	12세이하	15세이하	20세이하	30세이하	40세이하	50세이하	60세이하	60세초과	미상
계	1,482,433	648,849	2,034	6,818	9,404	32,246	128,195	120,176	121,525	120,612	106,356	1,483
비율	100	43.8	0.1	0.5	0.6	2.2	8.6	8.1	8.2	8.1	7.2	0.1
강력범죄계	24,954	2,915	35	162	128	263	658	424	450	393	390	12
살인기수	275	137	13	6	1	1	16	13	24	27	33	3
살인미수등	427	270	2	4	1	5	27	32	64	64	70	1
강도	516	298	-	1	7	31	63	46	43	42	64	1
강간	5,467	41	1	3	10	6	6	6	4	2	3	-
유사강간	947	117	2	8	10	12	32	41	5	3	2	2
강제추행	15,864	1,478	17	140	96	203	477	221	176	95	50	3
기타강간강제추행등	225	4	-	-	1	3	-	-	-	-	-	-
방화	1,233	570	-	-	2	2	37	65	134	160	168	2
절도범죄계	182,270	109,483	3	993	2,237	4,027	18,603	23,228	23,509	19,390	17,415	78
폭력범죄계	245,286	137,728	132	787	3,130	8,498	28,207	23,795	24,916	25,352	22,790	121
상해	26,806	14,681	11	54	499	969	2,610	2,182	2,590	2,964	2,793	9
폭행	125,217	65,397	83	488	1,571	4,778	15,075	10,801	10,895	11,596	10,061	49
체포·감금	1,145	367	-	3	27	63	69	44	40	51	68	2
협박	21,567	10,687	6	54	168	482	1,965	2,382	2,249	1,845	1,529	7
약취·유인	276	95	27	44	5	8	1	5	2	1	2	-
폭력행위등	6,745	4,447	1	52	352	652	1,211	642	560	539	425	13
공갈	6,904	6,064	2	47	420	987	1,780	773	912	714	412	17
손괴	56,626	35,990	2	45	88	559	5,496	6,966	7,668	7,642	7,500	24
지능범죄계	405,105	231,615	6	302	1,289	14,169	51,971	40,296	41,927	44,046	36,987	622
직무유기	1550	806	-	-	2	3	33	75	166	228	289	10
직권남용	1792	1122	-	-	-	4	58	124	207	342	357	30
증수뢰	320	44	-	-	-	-	3	1	2	20	18	-
통화	452	63	-	-	-	-	8	11	12	17	12	3
문서·인장	11,259	4,854	-	1	1	116	568	534	834	1,211	1,560	29
유가증권인지	58	21	-	-	-	-	2	-	5	6	7	1
사기	325,848	191,920	2	67	717	12,021	43,658	33,921	34,998	36,528	29,544	464
횡령	60,220	31,169	4	234	569	2,025	7,608	5,505	5,425	5,127	4,603	69
배임	3,606	1,616	-	-	-	-	33	125	278	567	597	16
풍속범죄계	27,113	6061	2	29	92	941	3713	937	170	101	55	21
성풍속범죄	22,650	6040	2	29	92	941	3711	936	168	95	50	16
도박범죄	4,463	21	-	-	-	-	2	1	2	6	5	5
특별경제범죄	48,615	17,333	-	5	22	345	2,448	3,648	3,864	3,981	2,886	134
마약범죄	10,331	34	-	-	-	-	6	6	9	4	2	7
보건범죄	17,749	620	-	-	1	7	128	121	125	107	112	19
환경범죄	3,477	136	-	-	-	-	4	7	23	52	44	6
교통범죄	241,029	68,615	468	1,580	677	1,971	11,819	12,961	12,815	12,635	13,631	58
노동범죄	714	48	-	-	-	-	2	7	13	12	12	2
안보범죄	219	61	-	-	1	-	8	13	22	7	9	1
선거범죄	2969	437	-	-	1	4	11	22	64	156	172	7
병역범죄	4,638	31	-	-	-	1	20	7	1	-	-	2
기타범죄	267,964	73,732	1388	2,960	1826	2,020	10,597	14,704	13,617	14,376	11,851	393



단위 : 건

계	여자										불상
	6세이하	12세이하	15세이하	20세이하	30세이하	40세이하	50세이하	60세이하	60세초과	미상	
429,065	1,461	5,299	8,461	26,162	90,745	73,029	79,136	78,243	65,697	832	404,519
28.9	0.1	0.4	0.6	1.8	6.1	4.9	5.3	5.3	4.4	0.1	27.3
21,580	96	926	1577	3,292	7,871	3,015	2,138	1,563	1063	39	459
137	5	1	1	2	12	21	26	24	44	1	1
156	2	2	-	6	22	23	27	39	34	1	1
218	-	1	2	7	42	29	33	48	55	1	-
5,403	6	210	801	908	1,826	724	486	261	166	15	23
823	2	49	71	143	337	83	69	46	22	1	7
14,196	80	646	659	2,167	5,560	2,086	1,404	993	582	19	190
219	1	17	43	55	47	11	14	12	19	-	2
428	-	-	-	4	25	38	79	140	141	1	235
65,178	2	260	491	2,081	11,208	12,201	14,296	13,285	11,327	27	7,609
83,770	79	411	1,309	3,677	15,086	15,563	17,877	16,185	13,549	34	23,788
8,827	7	14	139	362	1,531	1,476	1,721	1,760	1,817	-	3,298
43,049	34	209	667	2,360	8,896	8,618	8,934	7,276	6,040	15	16,771
767	-	1	20	68	207	154	144	95	76	2	11
9,847	5	47	157	384	1,689	1,826	2,247	1,946	1,545	1	1,033
178	30	79	32	18	7	9	1	-	2	-	3
1,392	1	29	200	178	276	166	191	189	159	3	906
652	-	17	64	58	135	104	117	81	72	4	188
19,058	2	15	30	249	2,345	3,210	4,522	4,838	3,838	9	1,578
139,875	3	210	767	9,848	30,729	22,669	26,191	28,572	20,689	197	33,615
189	-	-	1	3	7	16	50	46	61	5	555
227	-	-	2	-	9	26	86	59	45	-	443
6	-	-	-	-	-	1	3	-	2	-	270
56	-	-	-	1	7	13	21	7	7	-	333
2,612	-	1	-	69	404	292	465	649	720	12	3,793
14	-	-	-	-	-	2	5	5	2	-	23
112,673	-	25	351	7,633	23,220	18,465	21,819	24,499	16,502	159	21,255
23,612	3	184	413	2,141	7,072	3,798	3,637	3,134	3,210	20	5,439
486	-	-	-	1	10	56	105	173	140	1	1,504
13,204	9	411	889	2,405	5,939	1,763	804	446	164	374	7,848
13,197	9	411	889	2,405	5,939	1,762	803	443	162	374	3,413
7	-	-	-	-	-	1	1	3	2	-	4,435
11,837	-	2	33	302	1,810	1,910	2,490	3,202	2,052	36	19,445
42	-	-	1	2	10	9	5	4	8	3	10,255
441	1	-	2	3	119	95	70	86	59	6	16,688
31	-	-	-	-	3	1	8	10	8	1	3,310
34,872	303	862	482	1,132	5,530	5,121	5,567	6,575	9,295	5	137,542
16	-	-	-	1	1	6	3	4	1	-	650
39	-	-	-	-	4	17	8	8	2	-	119
96	-	-	-	-	5	10	24	37	19	1	2436
-	-	-	-	-	-	-	-	-	-	-	4,607
58,084	968	2,217	2,910	3,419	12,430	10,649	9,655	8,266	7,461	109	136,148

## 20. 피해자 피해시 상황

구 분	계	취침중	일하는중	부재중	담화중
계	1,482,433	9,278	93,565	148,650	85,298
비율	100	0.6	6.3	10.0	5.8
강 력 범 죄 계	24,954	1,952	1,505	364	4,821
살 인 기 수	275	20	4	-	53
살 인 미 수 등	427	28	25	6	93
강 도	516	19	106	7	55
강 간	5,467	715	46	2	1,087
유 사 강 간	947	186	10	-	172
강 제 추 행	15,864	901	1,185	8	3,247
기타 강간·강제추행등	225	30	6	-	40
방 화	1,233	53	123	341	74
절 도 범 죄 계	182,270	3,222	22,320	93,760	932
폭 력 범 죄 계	245,286	1,649	21,200	24,029	62,477
상 해	26,806	122	1,924	60	9,900
폭 행	125,217	408	12,647	270	40,459
체 포 · 감 금	1,145	6	26	1	323
협 박	21,567	148	1,741	198	5,820
약 취 · 유 인	276	3	4	5	30
폭 력 행 위 등	6,745	53	315	344	1,604
공 갈	6,904	1	183	21	700
손 괴	56,626	908	4,360	23,130	3,641
지 능 범 죄 계	405,105	351	14,694	18,794	2,917
직 무 유 기	1550	-	67	14	28
직 권 남 용	1792	1	58	9	57
증 수뢰	320	-	11	1	5
통 화	452	-	26	4	-
문 서 · 인 장	11,259	4	335	313	66
유 가 증 권 인 지	58	-	3	-	-
사 기	325,848	116	12,482	1,746	2,531
횡 령	60,220	230	1,492	16,632	220
배 임	3,606	-	220	75	10
풍 속 범 죄 계	27,113	257	402	109	2460
성 풍 속 범 죄	22,650	257	387	103	2431
도 박 범 죄	4,463	-	15	6	29
특 별 경 제 범 죄	48,615	21	9,355	1,248	978
마 약 범 죄	10,331	-	12	27	15
보 건 범 죄	17,749	4	701	91	113
환 경 범 죄	3,477	2	138	41	1
교 통 범 죄	241,029	75	5,064	720	144
노 동 범 죄	714	-	23	-	1
안 보 범 죄	219	-	2	-	-
선 거 범 죄	2969	1	88	53	23
병 역 범 죄	4,638	1	44	18	1
기 타 범 죄	267,964	1,743	18,017	9,396	10,415





단위 : 건

혼잡중	보행중	땀 데 정신 잃어서	속아서	기타	미상
16,228	16,875	13,256	197,086	706,774	195,423
1.1	1.1	0.9	13.3	47.7	13.2
1,147	1,211	470	221	11,089	2,174
8	3	2	-	147	38
15	10	2	1	212	35
15	23	7	26	219	39
68	29	108	118	2,742	552
12	5	21	9	418	114
1007	1,131	326	59	6,717	1283
4	9	2	7	105	22
18	1	2	1	529	91
2,856	291	5,021	815	41,904	11,149
7,236	4,498	544	2,163	100,625	20,865
996	634	80	18	11,262	1,810
4,616	3,199	253	34	53,233	10,098
35	11	7	8	616	112
494	239	23	20	10,948	1,936
8	24	5	11	162	24
400	199	11	30	3,235	554
21	24	8	2,004	2,782	1160
666	168	157	38	18,387	5,171
1,587	1,929	5,434	184,852	115,832	58,715
5	-	2	9	1064	361
12	1	2	11	1267	374
-	-	-	5	235	63
5	-	-	54	261	102
29	1	16	1,174	6,813	2,508
-	-	-	7	38	10
665	24	542	181,786	78,436	47,520
869	1,903	4,871	1,515	25,401	7,087
2	-	1	291	2,317	690
367	1,099	301	295	17,306	4,517
360	1,099	300	288	14,007	3,418
7	-	1	7	3,299	1,099
327	38	147	4,870	23,374	8,257
4	1	3	3	8,745	1,521
85	1	10	84	12,951	3,709
1	-	1	9	2,464	820
853	6,073	731	48	201,222	26,099
-	-	1	29	594	66
-	-	-	83	94	40
11	6	-	10	2275	502
-	1	11	6	3,561	995
1,754	1,727	582	3,598	164,738	55,994

## 21. 범죄자와 피해자와의 관계

구 분	계	국가	공무원	고용자	피고용자	직장동료	친구
계	1,250,330	199,966	5,685	3,953	3,270	10,068	10,992
비율	100	16.0	0.5	0.3	0.3	0.8	0.9
강 력 범 죄 계	25,017	46	27	196	191	1,032	804
살 인 기 수	298	-	-	-	2	11	5
살 인 미 수 등	429	2	-	-	3	12	13
강 도	764	-	-	1	2	3	22
강 간	5,606	-	1	18	19	130	209
유 사 강 간	917	-	-	3	5	25	58
강 제 추 행	15,574	-	19	172	152	839	473
기타 강간·강제추행등	283	1	-	2	1	4	18
방 화	1,146	43	7	-	7	8	6
절 도 범 죄 계	94,315	94	19	495	268	380	616
폭 력 범 죄 계	274,673	227	128	403	494	5,166	6,239
상 해	33,198	10	20	71	91	1,628	1,787
폭 행	156,232	10	70	178	218	2,813	2,452
체 포 · 감 금	1,432	-	-	3	12	18	32
협 박	22,451	18	10	40	39	300	288
약 취 · 유 인	321	-	-	1	1	-	1
폭 력 행 위 등	21,426	122	5	39	51	207	1,233
공 갈	2,754	5	-	14	16	27	250
손 괴	36,859	62	23	57	66	173	196
지 능 범 죄 계	219,700	3,237	101	1,769	1,235	1,123	1,399
직 무 유 기	834	29	2	-	-	1	-
직 권 남 용	1,020	17	1	-	-	3	-
증 수 리	703	182	3	2	1	-	-
통 화	42	7	-	-	-	-	-
문 서 · 인 장	11,864	1,326	70	56	37	82	58
유 가 증 권 인 지	78	4	-	-	-	1	1
사 기	169,528	1,469	19	720	492	676	1,219
횡 령	30,006	153	2	795	573	296	116
배 임	5,625	50	4	196	132	64	5
풍 속 범 죄 계	30,991	5,048	18	11	10	160	511
성 풍 속 범 죄	19,351	320	9	10	8	131	475
도 박 범 죄	11,640	4,728	9	1	2	29	36
특 별 경 제 범 죄	50,673	4,279	37	179	179	199	43
마 약 범 죄	11,948	7,353	10	4	3	3	10
보 건 범 죄	56,720	33,251	101	15	9	18	7
환 경 범 죄	3,689	2,112	19	2	2	1	-
교 통 범 죄	240,216	88,347	110	12	63	53	220
노 동 범 죄	617	342	1	10	6	3	-
안 보 범 죄	682	84	-	-	-	-	1
선 거 범 죄	3,767	1452	16	-	1	7	2
병 역 범 죄	3,909	2,975	30	-	4	-	-
기 타 범 죄	233,413	51,119	5,068	857	805	1,923	1,140



단위 : 명

애인	동거친족	기타친족	거래상대방	이웃	지인	타인	기타	미상
15,947	47,543	8,988	25,416	12,872	37,118	420,308	125,924	322,280
1.3	3.8	0.7	2.0	1.0	3.0	33.6	10.1	25.8
688	679	340	134	383	2,811	10,634	1064	5,988
33	70	31	1	10	35	30	6	64
39	65	27	2	25	73	82	21	65
7	4	8	17	8	51	543	25	73
384	151	74	11	39	860	1,492	218	2,000
48	21	11	4	12	180	307	48	195
122	195	139	85	229	1,545	7,600	601	3,403
16	11	15	1	14	33	108	10	49
39	162	35	13	46	34	472	135	139
283	56	126	1,175	1,190	1,484	75,025	3,585	9,519
9,338	35,340	5,589	2,298	7,423	15,252	101,611	8,473	76,692
1,781	3,163	901	263	1,395	4,433	13,660	999	2,996
4,289	23,996	2,830	1,159	2,910	6,673	50,087	3,496	55,051
265	97	28	11	12	141	240	52	521
1,146	4,212	739	181	926	1,072	6,258	910	6,312
7	19	22	1	4	14	108	13	130
32	89	266	179	350	1,324	12,615	1,199	3,715
77	6	27	35	13	252	964	207	861
1,741	3,758	776	469	1,813	1,343	17,679	1,597	7,106
1,024	197	776	17,462	499	10,286	66,886	18,676	95,030
-	-	-	2	1	1	10	11	777
-	-	-	5	-	1	14	28	951
-	-	-	8	-	4	25	170	308
-	-	-	1	-	-	6	2	26
29	128	267	377	52	397	1,568	1,411	6,006
-	1	3	3	-	2	7	4	52
944	54	340	15,946	277	9,141	51,452	14,719	72,060
50	12	144	958	152	643	13,589	1,845	10,678
1	2	22	162	17	97	215	486	4,172
847	54	30	143	84	902	13,583	4,707	4,883
847	54	30	54	71	676	11,595	1,432	3,639
-	-	-	89	13	226	1,988	3,275	1,244
45	22	83	1,277	255	973	19,259	6,556	17,287
18	8	1	10	-	69	716	2,809	934
1	1	2	330	16	87	3,425	12,353	7,104
-	-	3	6	2	6	155	874	507
43	136	53	153	277	322	85,680	31,599	33,148
-	-	-	3	-	1	51	100	100
-	-	-	7	-	-	409	118	63
-	-	3	1	1	34	321	656	1273
-	-	1	3	-	2	157	606	131
3,660	11,050	1,981	2,414	2,742	4,889	42,396	33,748	69,621

## 22. 자살원인 및 발견장소

단위 : 명

구 분	2011	2012	2013	2014	2015	2016	2017	2018	2019	2020	2021	2022
계	15,681	13,940	14,271	13,658	13,436	13,020	12,426	13,216	13,367	12,776	13,205	12,727
가 정 문 제	1,360	1,158	1,239	1,211	1,285	1,162	1,100	1,043	1,069	891	879	685
경 제 생 활 문 제	2,921	2,618	2,905	2,889	3,089	3,043	3,111	3,390	3,564	3,249	3,190	2,868
육 체 적 질 병 문 제	3,173	2,887	2,905	2,581	2,903	2,768	2,565	2,429	2,518	2,172	2,343	2,238
정신적, 정신과적문제	4,773	3,861	4,011	3,916	4,228	4,713	3,939	4,171	4,638	4,905	5,258	5,011
직장 또는 업무상의 문제	929	577	561	552	559	514	487	487	598	492	496	404
남 녀 문 제	699	493	453	445	469	429	387	419	373	360	281	256
사 별 문 제	93	98	89	106	101	108	107	109	113	102	117	105
학대 또는 폭력문제	83	35	3	2	2	3	7	-	4	1	8	-
기 타	163	160	189	177	243	172	253	326	330	372	300	377
미 상	1,487	2,053	1,916	1,779	557	108	470	842	160	232	333	783



단위 : 명

구 분		계	가정 문제	경제 생활 문제	육체적 질병 문제	정신적 정신과적 문제	직장 또는 업무상의 문제	남녀 문제	사별 문제	학대 또는 폭력 문제	기타	미상
2022	계	12,727	685	2,868	2,238	5,011	404	256	105	-	377	783
	남자	8,854	485	2,507	1,649	2,732	342	167	73	-	315	584
	여자	3,869	200	360	589	2,279	62	89	32	-	61	197
	미상	4	-	1	-	-	-	-	-	-	1	2

발견 장소	계	강 (해변)	노상	병원	숙박 업소	아파트, 주택	야산	오피스텔	차량	기타
2020	12,776	415	1,261	604	445	7,097	895	232	570	1,257
2021	13,205	407	1,365	646	431	7,310	855	281	609	1,301
2022	12,727	396	1,376	618	439	7,022	744	275	625	1,232

## 23. 자살자 연령대별 현황

직업·학력	연령별	총합계	10세 이하	11-15세	16-20세	21-25세	26-30세	31-35세
직업	계	12,727	2	116	312	598	850	781
농·임·수산업		263	-	-	-	-	1	3
자영업		859	-	-	1	15	44	51
전문직		282	-	-	1	15	37	26
공무원		129	-	-	-	7	19	18
일반봉급자		995	-	-	8	48	158	153
유흥업종사자		15	-	-	-	1	4	2
일용노동자		104	-	-	-	3	7	5
기타피고용자		562	-	-	6	33	31	40
학생		446	2	107	191	120	24	-
무직자		5,740	-	1	69	203	307	275
기타		3,332	-	8	36	153	218	208
학력	계	12,727	2	116	312	598	850	781
불취학		78	-	-	-	-	-	2
초교재중		19	2	15	-	-	-	-
초교중퇴		56	-	-	-	-	-	-
초교졸업		319	-	-	1	1	-	1
중교재중		78	-	78	-	-	-	-
중교중퇴		54	-	3	1	2	-	8
중교졸업		258	-	3	3	3	6	3
고교재중		129	-	16	113	-	-	-
고교중퇴		100	-	-	24	10	14	6
고교졸업		1,418	-	-	43	92	119	88
대학재중		231	-	-	71	131	24	2
대학중퇴		188	-	-	8	38	36	35
대학졸업		1,130	-	-	3	73	181	153
대학원재중		19	-	-	-	4	10	3
대학원중퇴		11	-	-	-	-	-	2
대학원졸업		105	-	-	-	1	13	9
미상		8,534	-	1	45	243	447	469
성별	계	12,727	2	116	312	598	850	781
남자		8,854	2	58	161	339	547	532
여자		3,869	-	58	151	259	303	249
불상		4	-	-	-	-	-	-



단위 : 명

36-40세	41-45세	46-50세	51-55세	56-60세	61-65세	66세 이상	미상
942	1,056	1,241	1,257	1,144	1,065	3,359	4
3	2	18	22	22	33	159	-
87	115	140	146	121	81	58	-
27	35	32	31	39	17	22	-
18	17	20	19	11	-	-	-
149	158	114	100	71	26	10	-
3	4	-	1	-	-	-	-
9	6	14	19	26	13	2	-
57	45	81	80	63	70	56	-
2	-	-	-	-	-	-	-
301	323	403	434	442	540	2,441	1
286	351	419	405	349	285	611	3
942	1,056	1,241	1,257	1,144	1,065	3,359	4
-	-	2	2	1	3	68	-
-	-	-	-	-	1	1	-
1	-	1	-	1	7	46	-
3	2	3	10	23	36	239	-
-	-	-	-	-	-	-	-
3	8	4	4	4	5	12	-
8	5	12	16	29	39	131	-
-	-	-	-	-	-	-	-
5	9	9	11	4	5	3	-
112	141	173	175	129	129	217	-
-	-	3	-	-	-	-	-
20	19	8	5	10	3	6	-
139	144	130	110	79	53	65	-
1	1	-	-	-	-	-	-
4	1	2	1	-	-	1	-
10	19	10	12	9	9	13	-
636	707	884	911	855	775	2,557	4
942	1,056	1,241	1,257	1,144	1,065	3,359	4
625	734	885	911	877	816	2,367	-
317	322	356	346	267	249	992	-
-	-	-	-	-	-	-	4

## 24. 자살 원인 및 수단별 현황

구 분	성별	총합계	목매	추락	음독	가스중독사	익사
계	총합계	12,727	6,285	2517	1139	1778	403
	남	8,854	4,586	1417	724	1452	256
	여	3,869	1,696	1100	415	326	147
	불상	4	3	-	-	-	-
가 정 문 제	소계	685	364	114	59	105	20
	남	485	257	65	43	88	16
	여	200	107	49	16	17	4
	불상	-	-	-	-	-	-
경제생활문제	소계	2,868	1,532	204	121	821	85
	남	2,507	1,366	159	93	739	62
	여	360	165	45	28	82	23
	불상	1	1	-	-	-	-
육 체 적 질 병 문 제	소계	2238	1098	485	356	111	60
	남	1649	844	340	240	82	40
	여	589	254	145	116	29	20
	불상	-	-	-	-	-	-
정 신 적 , 정신과적문제	소계	5011	2270	1367	470	473	178
	남	2732	1324	608	248	320	95
	여	2279	946	759	222	153	83
	불상	-	-	-	-	-	-
직 장 또 는 업무상의문제	소계	404	219	82	12	65	14
	남	342	189	66	11	57	10
	여	62	30	16	1	8	4
	불상	-	-	-	-	-	-
남 녀 문 제	소계	256	154	36	11	36	8
	남	167	101	17	4	29	6
	여	89	53	19	7	7	2
	불상	-	-	-	-	-	-
사 별 문 제	소계	105	59	7	18	16	1
	남	73	40	4	15	10	1
	여	32	19	3	3	6	-
	불상	-	-	-	-	-	-
학 대 또 는 폭 력 문 제	소계	-	-	-	-	-	-
	남	-	-	-	-	-	-
	여	-	-	-	-	-	-
	불상	-	-	-	-	-	-
기 타	소계	377	180	85	32	46	13
	남	315	155	63	28	40	9
	여	61	24	22	4	6	4
	불상	1	1	-	-	-	-
미 상	소계	783	409	137	60	105	24
	남	584	310	95	42	87	17
	여	197	98	42	18	18	7
	불상	2	1	-	-	-	-





단위 : 명

도검	총포	폭발물	기차	자동차	소사	전기	기타
113	4	-	3	-	53	-	432
85	4	-	3	-	46	-	281
28	-	-	-	-	7	-	150
-	-	-	-	-	-	-	1
4	-	-	-	-	6	-	13
4	-	-	-	-	6	-	6
-	-	-	-	-	-	-	7
-	-	-	-	-	-	-	-
14	1	-	1	-	10	-	79
12	1	-	1	-	9	-	65
2	-	-	-	-	1	-	14
-	-	-	-	-	-	-	-
35	2	-	1	-	6	-	84
31	2	-	1	-	6	-	63
4	-	-	-	-	-	-	21
-	-	-	-	-	-	-	-
47	-	-	-	-	17	-	189
30	-	-	-	-	13	-	94
17	-	-	-	-	4	-	95
-	-	-	-	-	-	-	-
2	-	-	1	-	2	-	7
1	-	-	1	-	2	-	5
1	-	-	-	-	-	-	2
-	-	-	-	-	-	-	-
3	-	-	-	-	3	-	5
2	-	-	-	-	3	-	5
1	-	-	-	-	-	-	-
-	-	-	-	-	-	-	-
2	-	-	-	-	-	-	2
1	-	-	-	-	-	-	2
1	-	-	-	-	-	-	-
-	-	-	-	-	-	-	-
-	-	-	-	-	-	-	-
-	-	-	-	-	-	-	-
-	-	-	-	-	-	-	-
2	-	-	-	-	4	-	15
2	-	-	-	-	3	-	15
-	-	-	-	-	1	-	-
-	-	-	-	-	-	-	-
4	1	-	-	-	5	-	38
2	1	-	-	-	4	-	26
2	-	-	-	-	1	-	11
-	-	-	-	-	-	-	1



## 제 12 장

## 수사국



1. 공무원 직무관련 범죄 검거 현황 .....	332
2. 공무원 범죄 소속기관별 현황 .....	333
3. 집회 및 시위에 관한 법률 위반 처리 현황 .....	334
4. 전화금융사기 발생 및 검거 현황 .....	335





# **경제범죄수사 / 반부패·공공범죄수사**

## 1. 공무원 직무관련 범죄 검거 현황

단위 : 명

구 분		2009	2010	2011	2012	2013	2014	2015	2016	2017	2018	2019	2020	2021	2022
총계	계	1,013	1,902	1,171	1,232	1,238	1,342	1,383	1,238	1,364	1,472	1,565	1,619	1,534	1,804
	구속	27	46	24	13	11	18	20	20	26	18	12	9	10	11
	불구속	986	1,856	1,147	1,219	1,227	1,324	1,363	1,218	1,338	1,454	1,553	1,610	1,524	1,793
뇌물 수수	소계	218	891	266	170	197	239	198	204	297	227	183	158	164	152
	구속	27	46	24	13	11	18	19	18	25	18	12	9	9	11
	불구속	191	845	242	157	186	221	179	186	272	209	171	149	155	141
직권 남용	소계	161	237	259	281	289	469	470	509	524	654	778	766	688	904
	구속	-	-	-	-	-	-	1	2	1	-	-	-	1	-
	불구속	161	237	259	281	289	469	469	507	523	654	778	766	687	904
직무 유기	소계	634	774	646	781	752	634	715	525	543	591	604	695	682	748
	구속	-	-	-	-	-	-	-	-	-	-	-	-	-	-
	불구속	634	774	646	781	752	634	715	525	543	591	604	695	682	748



## 2. 공무원 범죄 소속기관별 현황

단위 : 명

구 분	죄명	2009	2010	2011	2012	2013	2014	2015	2016	2017	2018	2019	2020	2021	2022
국 공 무 원	뇌물수수	55	109	53	44	39	57	52	54	65	59	68	50	59	55
	직권남용	45	66	41	29	87	302	250	355	308	331	411	414	403	543
	직무유기	171	99	106	71	185	150	154	150	142	184	196	239	246	332
지 공 무 원 자치단체	뇌물수수	129	541	131	70	94	159	118	127	206	122	94	73	87	72
	직권남용	110	108	100	53	112	114	146	133	190	239	321	262	219	244
	직무유기	429	455	214	144	332	414	440	334	364	322	351	385	354	356
지 공 무 원 교 육 청	뇌물수수	21	171	47	9	27	12	14	10	9	30	7	29	5	16
	직권남용	3	11	5	-	6	8	26	13	15	34	15	49	5	22
	직무유기	3	27	21	23	17	3	55	29	24	35	23	16	19	31
국 회	뇌물수수	-	-	1	-	-	1	1	1	-	2	-	2	3	4
	직권남용	-	1	-	-	-	-	-	-	1	-	-	1	1	11
	직무유기	1	-	-	-	-	-	-	-	-	-	-	-	-	-
법 원	뇌물수수	-	1	-	-	-	-	-	-	1	3	-	-	1	-
	직권남용	-	-	4	4	4	1	-	1	3	2	7	4	3	14
	직무유기	13	2	-	3	1	-	3	2	1	5	6	7	2	3
기 타	뇌물수수	13	69	34	47	37	10	13	12	16	11	14	4	9	5
	직권남용	3	51	109	195	80	44	48	7	7	48	24	36	57	70
	직무유기	17	191	305	540	217	67	63	10	12	45	28	48	61	26
계		1,013	1,902	1,171	1,232	1,238	1,342	1,383	1,238	1,364	1,472	1,565	1,619	1,534	1,804

12

수  
사  
국

### 3. 집회 및 시위에 관한 법률 위반 처리 현황

단위 : 건, 명

구 분		처리 현황		
		발생건수	검거건수	송치인원(구속인원)
계		383	316	495(구속4)
서 울		222	176	223(구속4)
부 산		17	15	16
대 구		8	5	37
인 천		7	7	18
광 주		1	1	2
대 전		2	1	9
울 산		7	6	5
세 종		2	2	7
경 기 남 부		39	39	64
경 기 북 부		4	3	3
강 원		4	3	1
충 북		3	3	4
충 남		16	11	50
전 북		8	6	11
전 남		6	5	2
경 북		13	12	29
경 남		23	20	13
제 주		1	1	1





## 4. 전화금융사기 발생 및 검거 현황

단위 : 건, 명

	2009	2010	2011	2012	2013	2014	2015	2016	2017	2018	2019	2020	2021	2022
발생 건 수	6,720	5,455	8,244	5,709	21,634	22,205	18,549	17,040	24,259	34,132	37,667	31,681	30,982	21,832
피해 (억원)	621	553	1,019	595	1,429	1,887	2,040	1,468	2,470	4,040	6,398	7,000	7,744	5,438
검거 건 수	5,742	4,454	7,336	5,023	8,143	8,170	15,887	11,386	19,618	29,952	39,278	34,051	27,647	24,522
검거 인원	12,523	6,444	12,853	11,065	14,010	12,814	22,644	15,566	25,473	37,624	48,713	39,324	26,397	25,030


12

수  
사  
국



## 제 13 장

## 형사국



1. 시·도별 마약사범 검거 및 처리 .....	340
2. 공무집행 방해사범 검거현황 .....	342
3. 여성·아동학대 피해자 해바라기센터 방문 현황 .....	344
4. 성폭력 발생 및 검거 현황 .....	345
5. 성폭력 미검률 및 재범률 .....	345
6. 성폭력 피해아동·장애인 조사시 전문가 참여 현황 .....	346
7. 성폭력 피해아동·장애인 조사시 속기사 지원 현황 .....	347
8. 카메라등이용촬영 발생 및 검거, 피해자 현황 .....	347
9. 외국인 범죄 .....	348
10. 변사 현황 .....	349





# **강력범죄수사 / 마약조직범죄수사 / 여성청소년범죄수사**

## 1. 시·도별 마약사범 검거 및 처리

단위 : 건, 명

구 분		검거				처리내용	
		건수	인원			구속	불구속
			계	남	여		
계	마약	1,991	2,101	932	1,169	26	2,075
	향정	6,431	8,202	6,003	2,199	1,590	6,612
	대마	1,446	2,084	1,785	299	105	1,979
서울	마약	83	98	59	39	5	93
	향정	1,267	1,916	1,366	550	309	1,607
	대마	620	878	752	126	16	862
부산	마약	120	122	60	62	2	120
	향정	524	707	550	157	112	595
	대마	52	69	59	10	5	64
대구	마약	99	100	34	66	2	98
	향정	209	393	281	112	117	276
	대마	31	85	76	9	5	80
인천	마약	72	98	78	20	10	88
	향정	494	662	459	203	117	545
	대마	183	244	204	40	9	235
광주	마약	14	16	9	7	0	16
	향정	112	173	126	47	38	135
	대마	40	52	45	7	3	49
대전	마약	15	37	34	3	1	36
	향정	124	164	88	76	15	149
	대마	6	8	7	1	0	8
울산	마약	14	15	12	3	1	14
	향정	139	189	151	38	53	136
	대마	15	16	14	2	5	11
세종	마약	16	16	5	11	0	16
	향정	8	8	6	2	1	7
	대마	2	5	5	0	0	5
경기남부	마약	293	315	131	184	0	315
	향정	976	1,521	1,111	410	255	1,266
	대마	229	335	298	37	28	307



단위 : 건, 명

구 분		검거				처리내용	
		건수	인원			구속	불구속
			계	남	여		
경기북부	마약	178	189	72	117	0	189
	향정	577	711	546	165	124	587
	대마	77	96	83	13	2	94
강 원	마약	157	164	76	88	0	164
	향정	206	228	169	59	48	180
	대마	16	24	20	4	7	17
충 북	마약	203	205	72	133	3	202
	향정	140	220	148	72	58	162
	대마	25	42	32	10	4	38
충 남	마약	124	130	61	69	0	130
	향정	160	256	219	37	57	199
	대마	33	68	66	2	10	58
전 북	마약	37	36	12	24	0	36
	향정	105	148	121	27	39	109
	대마	13	20	16	4	1	19
전 남	마약	177	180	45	135	0	180
	향정	90	141	103	38	38	103
	대마	13	23	17	6	4	19
경 북	마약	214	219	90	129	0	219
	향정	142	192	149	43	45	147
	대마	47	56	42	14	0	56
경 남	마약	123	128	58	70	0	128
	향정	367	412	288	124	96	316
	대마	30	42	30	12	4	38
제 주	마약	4	5	4	1	1	4
	향정	57	83	65	18	20	63
	대마	7	16	14	2	1	15
기 타	마약	48	28	20	8	1	27
	향정	734	78	57	21	48	30
	대마	7	5	5	0	1	4

13

형사국

## 2. 공무집행 방해사범 검거현황

구 분	총계			공무집행방해	
	계	구속	불구속	구속	불구속
2007	14,210	1,343	12,867	1,082	11,273
2008	16,226	1,533	14,693	1,279	13,016
2009	16,673	1,153	15,520	888	12,655
2010	13,360	826	12,534	674	10,758
2011	13,052	840	12,212	674	10,301
2012	14,389	729	13,660	539	11,760
2013	13,407	573	12,834	433	11,536
2014	15,142	1,617	13,525	1,370	12,041
2015	14,556	1,437	13,119	1,131	11,368
2016	15,313	1,565	13,748	1,229	11,536
2017	12,880	901	11,979	686	10,058
2018 (남/여/기타)	11,426 (9,909/1,508/9)	656	10,770	474	9,096
2019 (남/여/기타)	11,652 (9,634/2,011/7)	577	11,075	422	8,824
2020 (남/여/기타)	11,172 (9,566/1,605/1)	522	10,650	367	8,662
2021 (남/여/기타)	9,132 (7,987/1,143/2)	473	8,659	340	7,289
2022 (남/여/기타)	10,288 (8,905/1,381/2)	574	9,714	423	8,386
서울	2,236	109	2,127	80	1,828
부산	868	34	834	24	712
대구	517	16	501	8	446
인천	622	24	598	11	538
광주	259	9	250	4	195
대전	295	16	279	14	256
울산	262	5	257	3	230
세종	38	1	37	1	31
경기 남부	1,497	109	1,388	83	1,187
경기 북부	572	19	553	12	447
강원	348	19	329	15	287
충북	322	10	312	5	281
충남	466	58	408	52	360
전북	266	26	240	21	217
전남	342	29	313	20	241
경북	421	28	393	22	340
경남	691	29	662	23	575
제주	266	33	233	25	215





단위 : 명(남/여/기타)

위계에 의한 공무집행방해		특수공무 집행방해		특수공무 집행방해치상		특수공무 집행방해치사	
구속	불구속	구속	불구속	구속	불구속	구속	불구속
17	753	98	464	144	377	2	-
7	944	140	470	107	263	-	-
5	2,248	105	463	155	153	-	1
14	1,338	81	264	57	174	-	-
28	1,454	61	333	77	124	-	-
49	1,357	80	332	61	211	-	-
25	874	51	260	63	164	1	-
54	940	118	422	75	122	-	-
40	1,091	164	499	102	161	-	-
51	1,571	162	507	122	138	1	1
50	1,370	96	460	69	91	-	-
48	1,288	90	282	44	104	-	-
27	1,678	78	463	50	110	-	-
29	1,400	82	487	44	101	-	-
9	910	80	373	44	87	-	-
14	797	103	439	34	92	-	-
5	165	20	115	4	19	-	-
-	60	8	43	2	19	-	-
3	32	4	17	1	6	-	-
-	34	8	23	5	3	-	-
1	49	3	4	1	2	-	-
-	17	2	6	-	-	-	-
-	13	-	7	2	7	-	-
-	6	-	-	-	-	-	-
1	123	18	72	7	6	-	-
-	85	4	15	3	6	-	-
-	26	4	13	-	3	-	-
1	17	3	13	1	1	-	-
-	11	4	34	2	3	-	-
1	16	4	7	-	-	-	-
-	56	7	14	2	2	-	-
-	32	4	18	2	3	-	-
-	49	5	27	1	11	-	-
2	6	5	11	1	1	-	-

13

형사국

### 3. 여성·아동학대 피해자 해바라기센터 방문 현황

구 분	방문자(명)					
	계	성폭력	가정폭력	성매매	아동학대	기타
2011	12,722	10,169	1,788	110	92	563
2012	14,423	11,032	2,020	127	294	950
2013	19,655	14,572	3,303	156	238	1,386
2014	19,870	14,187	4,163	145	65	1,310
2015	20,414	14,340	3,727	101	812	1,434
2016	19,135	12,904	2,924	170	1,899	1,238
2017	18,172	12,929	2,410	88	2,126	619
2018	계	17,125	12,699	1,984	75	1,953
	남	1,635	498	81	1	1,016
	여	15,490	12,201	1,903	74	937
2019	계	16,779	12,214	1,518	118	2,630
	남	2,051	538	71	6	1,394
	여	14,728	11,676	1,447	112	1,236
2020	계	13,457	9,301	957	149	2,651
	남	2,122	399	45	82	1,344
	여	11,335	8,902	912	67	1,307
2021	계	16,940	10,670	690	134	5,269
	남	3,406	532	40	8	2,790
	여	13,534	10,138	650	126	2,479
2022	계	15,073	9,855	579	79	4,325
	남	3,085	627	66	0	2,347
	여	11,988	9,228	513	79	1,978

※ 경찰관 배치 해바라기센터 통계임.

병 원	성폭력			가정폭력			성매매			아동학대			기타		
	계	남	여	계	남	여	계	남	여	계	남	여	계	남	여
서울동부(경찰병원)	549	13	536	28	1	27	1	0	1	221	115	106	9	0	9
서울남부(보라매병원)	443	22	421	9	0	9	4	0	4	216	119	97	1	0	1
서울(서울대병원)	463	24	439	0	0	0	1	0	1	174	99	75	13	0	13
서울(의료원)	248	14	234	10	0	10	0	0	0	77	39	38	8	4	4
부산(부산대병원)	372	26	346	12	0	12	8	0	8	286	146	140	2	1	1
부산동부(부산의료원)	430	85	345	22	2	20	0	0	0	255	141	114	5	0	5
대구(대구의료원)	558	36	522	40	0	40	13	0	13	401	229	172	9	2	7
인천북부(인천성모병원)	523	14	509	2	0	2	0	0	0	142	73	69	6	0	6
인천동부(인천의료원)	315	17	298	6	0	6	4	0	4	158	83	75	0	0	0
광주(조선대병원)	379	13	366	13	0	13	5	0	5	96	61	35	6	0	6
대전(충남대병원)	216	8	208	0	0	0	3	0	3	191	85	106	0	0	0
울산병원	297	6	291	12	1	11	9	0	9	124	75	49	15	6	9
경기중부(순천향대)	279	11	268	0	0	0	0	0	0	70	35	35	4	0	4
경기분당차병원(아동형)	102	20	82	0	0	0	1	0	1	65	37	28	0	0	0
경기남부(아주대병원)	555	42	513	7	1	6	3	0	3	101	57	44	2	0	2
경기서부(안산단원병원)	367	18	349	8	1	7	2	0	2	72	36	36	3	0	3
경기북서부(명지병원)	226	20	206	15	1	14	2	0	2	81	46	35	9	2	7
경기북동부(의정부병원)	256	13	243	4	0	4	2	0	2	173	108	65	1	0	1
강원동부(강릉동인병원)	223	15	208	45	1	44	0	0	0	73	36	37	35	0	35
강원서부(강원대병원)	203	11	192	36	0	36	0	0	0	92	49	43	12	1	11
강원남부(원주세브라스)	141	11	130	13	0	13	4	0	4	73	36	37	2	0	2
충북(청주의료원)	385	41	344	10	0	10	1	0	1	221	119	102	5	0	5
충남(단국대병원)	264	26	238	82	32	50	3	0	3	117	38	79	30	20	10
전북서부(원광대병원)	186	16	170	0	0	0	0	0	0	40	26	14	0	0	0
전북(전북대병원)	215	13	202	0	0	0	0	0	0	75	56	19	4	0	4
전남(영광기독병원)	143	2	141	29	16	13	2	0	2	36	21	15	3	1	2
전남동부(성가톨릭병원)	147	3	144	1	1	0	1	0	1	22	11	11	5	5	0
경북서부(김천제일병원)	216	13	203	3	1	2	2	0	2	86	52	34	8	0	8
경북북부(안동의료원)	125	10	115	60	1	59	0	0	0	74	37	37	20	1	19
경북동부(포항성모병원)	340	13	327	82	0	82	2	0	2	106	58	48	12	2	10
경남(마산의료원)	231	21	210	21	2	19	5	0	5	193	115	78	1	0	1
경남서부(진주경상대병원)	132	12	120	8	5	3	0	0	0	80	36	44	0	0	0
제주(한라병원)	326	18	308	1	0	1	1	0	1	134	73	61	5	0	5



## 4. 성폭력 발생 및 검거 현황

단위 : 건, 명(남/여/불상)

구분	발생건수	검거건수	검거인원	조치	
				구속	불구속
2009	17,242	15,954	16,479	2,681	13,798
2010	20,375	18,065	19,712	2,973	16,739
2011	21,912	18,499	20,189	2,614	17,575
2012	22,933	19,386	21,259	2,492	18,767
2013	28,786	25,591	24,835	2,650	22,185
2014	29,517	28,034	25,305	2,291	23,014
2015	30,560	29,521	27,143	2,115	24,988
2016	28,993	27,863	29,414	1,926	27,488
2017	32,234	31,041	32,768	1,845	30,923
2018	31,396	30,045	33,061	1,638	31,423
2019	31,396	29,971	33,717	1,668	32,049
2020	29,467(1,946/26,612/909)	28,137	32,335(31,062/1,273)	1,435	30,900
2021	32,080(2,900/27,148/2,032)	29,013	32,137(30,845/1,292)	1,450	30,687
2022	40,515(7,386/31,486/1,643)	35,656	40,483(38,973/1,510)	1,435	39,048
경 찰 청	-	-	-	-	-
서 울	10,206(1,627/8,079/500)	8,661	10,067(9,696/371)	228	9,839
부 산	2,771(559/2,139/73)	2,326	2,727(2,648/79)	80	2,647
대 구	1,834(323/1,393/118)	1,636	1,759(1,685/74)	43	1,716
인 천	2,632(474/2,042/116)	2,310	2,648(2,540/108)	98	2,550
광 주	1,036(192/818/26)	992	1,128(1,094/34)	52	1,076
대 전	1,336(218/1,054/64)	1,193	1,333(1,277/56)	60	1,273
울 산	758(135/606/17)	701	783(764/19)	26	757
세 종	209(34/168/7)	178	217(208/9)	10	207
경 기 남 부	7,253(1,365/5,606/282)	6,619	7,495(7,208/287)	327	7,168
경 기 북 부	2,496(620/1,814/62)	2,060	2,405(2,313/92)	57	2,348
강 원	1,113(184/898/31)	998	1,095(1,057/38)	66	1,029
충 북	1,127(221/872/34)	1,054	1,168(1,124/44)	42	1,126
충 남	1,477(260/1,157/60)	1,298	1,454(1,391/63)	60	1,394
전 북	1,109(229/850/30)	987	1,064(1,024/40)	40	1,024
전 남	1,096(210/834/52)	996	1,144(1,096/48)	50	1,094
경 북	1,509(280/1,160/69)	1,360	1,479(1,437/42)	73	1,406
경 남	1,926(374/1,468/84)	1,756	1,943(1,864/79)	88	1,855
세 주	627(81/528/18)	531	574(547/27)	35	539

## 5. 성폭력 미검률 및 재범률

구 분	발생건수	검거건수	미검률	검거인원	동종재범자	재범률
2014	29,517	28,034	5.00%	25,306	1,377	5.40%
2015	30,560	29,521	3.40%	27,143	1,382	5.10%
2016	28,993	27,863	3.90%	29,414	1,301	4.40%
2017	32,234	31,041	3.70%	32,768	1,722	5.26%
2018	31,396	30,045	4.30%	33,061	2,115	6.40%
2019	31,396	29,971	4.50%	33,717	2,133	6.33%
2020	29,467	28,137	4.50%	32,335	2,028	6.27%
2021	32,080	29,013	9.60%	32,137	1,911	5.95%
2022	40,515	35,656	12.00%	40,483	2,202	5.44%

## 6. 성폭력 피해아동·장애인 조사시 전문가 참여 현황

### 가. 운영실적

단위 : 건

구 분	총계	비장애인			장애인*		
		소계	13세미만	13세이상	소계	장애등록	장애의심
2013	2,543	1,446	1,371	75	1,097	-	-
2014	2,969	1,685	1,529	156	1,284	-	-
2015	3,171	1,969	1,661	308	1,202	877	325
2016	2,893	1,981	1,700	281	912	795	117
2017	3,452	1,988	1,724	264	1,464	1,260	204
2018	3,577	1,958	1,731	227	1,619	1,410	209
2019	계	3,984	2,348	2,119	1,636	1,438	198
	남	417	318	309	99	90	9
	여	3,567	2,030	1,810	1,537	1,348	189
2020	계	3,554	2,079	1,850	1,475	1,236	239
	남	329	244	231	85	72	13
	여	3,225	1,835	1,619	1,390	1,164	226
2021	계	3,786	2,361	2,024	1,425	1,186	239
	남	362	267	236	95	84	11
	여	3,424	2,094	1,788	1,330	1,102	228
2022	계	3,563	2,263	2,042	1,300	1,105	195
	남	491	392	379	99	83	16
	여	3,072	1,871	1,663	1,201	1,022	179

※ 2015.7월부터 장애인은 나이(13세 미만/이상)가 아닌 장애등록 여부에 따라 실적 구분

### 나. 전문가 인력풀 현황

계	서울	부산	대구	인천	광주	대전	울산	세종	경기남부	경기북부	강원	충북	충남	전북	전남	경북	경남	제주
68	7	2	6	3	2	4	1	-	9	3	3	3	1	6	7	5	5	1



## 7. 성폭력 피해아동·장애인 조사시 속기사 지원 현황

구 분	계	서울	부산	대구	인천	광주	대전	울산	세종	경기 남부	경기 북부	강원	충북	충남	전북	전남	경북	경남	제주
2013	4,729	766	440	364	292	270	222	168	-	546	150	145	234	154	306	305	232	135	
2014	4,156	580	361	324	229	212	122	125	-	756	124	143	191	205	254	159	234	137	
2015	6,519	945	528	487	416	271	184	191	-	1,236	251	195	402	255	326	334	332	166	
2016	7,335	1,207	599	473	456	298	224	275	-	801	489	277	281	416	265	357	380	396	171
2017	7,351	1,044	696	536	428	252	251	307	-	815	449	275	311	346	282	365	420	408	166
2018	계	7,311	1,055	697	512	415	286	258	200	-	854	492	280	271	314	327	385	400	146
	남	1,472	275	152	98	87	61	50	26	-	209	137	42	31	49	31	36	86	24
	여	5,839	780	545	414	328	225	208	174	-	645	355	238	240	265	296	349	314	122
2019	계	8,232	1,172	705	538	501	343	259	217	-	1,032	505	377	323	414	361	346	463	164
	남	1,970	313	182	100	152	91	58	49	-	299	131	79	65	81	56	66	103	32
	여	6,262	859	523	438	349	252	201	168	-	733	374	298	258	333	305	280	360	132
2020	계	7,724	1,192	617	479	573	246	314	200	-	924	414	310	354	316	338	238	500	191
	남	1,863	362	173	84	164	53	85	41	-	229	115	63	84	46	52	48	118	46
	여	5,861	830	444	395	409	193	229	159	-	695	299	247	270	270	286	250	382	145
2021	계	10,346	1,563	857	636	704	328	380	332	-	1,279	613	487	481	418	383	403	660	220
	남	3,362	613	301	182	218	87	119	125	-	395	220	132	158	133	109	108	205	65
	여	6,984	950	556	454	486	241	261	207	-	884	393	355	323	285	274	295	455	155
2022	계	9,232	1,347	919	691	571	275	351	264	-	990	532	481	431	339	359	318	603	255
	남	3,021	529	320	254	183	70	112	85	-	263	193	153	126	120	106	59	183	86
	여	6,211	818	599	437	388	205	239	179	-	727	339	328	305	219	253	259	420	169

13

형사국

## 8. 카메라등이용촬영 발생 및 검거, 피해자 현황

단위 : 건, 명

구분	발생 건수	검거 건수	검거율	검거인원			구속		피해자현황			
				계	남	여	남	여	계	남	여	불상
2014	6,623	6,361	96.00%	2,905	2,856	49	61	-	6,623	172	5,468	983
2015	7,615	7,430	97.60%	3,959	3,867	92	104	-	7,615	120	6,342	1,153
2016	5,185	4,904	94.60%	4,499	4,382	117	134	-	5,185	160	4,204	821
2017	6,465	6,220	96.20%	5,437	5,271	166	119	-	6,465	199	5,515	751
2018	5,925	5,613	94.70%	5,497	5,309	188	168	1	5,925	255	4,912	758
2019	5,762	5,440	94.40%	5,556	5,278	278	190	4	5,762	315	4,683	764
2020	5,032	4,744	94.30%	5,151	4,848	303	201	4	5,032	320	4,266	446
2021	6,212	5,345	86.00%	5,792	5,484	308	227	3	6,212	360	4,715	1,137
2022	6,865	5,702	83.10%	6,532	6,247	285	251	8	6,865	591	5,334	940

## 9. 외국인 범죄

### 가. 연도별

단위 : 명(남/여)

구분 연도별	계	살인	강도	강간	절도	폭력	지능범	마약류	기타	조치	
										구속	불구속
2016	41,044	108	77	628	2,811	9,711	3,767	646	23,296	1,777	39,267
2017	33,905	103	63	723	2,898	8,952	3,538	578	17,050	1,790	32,115
2018	32,313 (23,908/8,405)	82 (78/4)	51 (46/5)	766 (733/33)	2,916 (2,107/809)	8,549 (6,974/1,575)	3,846 (2,719/1,127)	549 (461/88)	15,554 (10,790/4,764)	1,702	30,611
2019	36,400 (25,911/10,489)	82 (79/3)	70 (62/8)	732 (692/40)	3,158 (2,190/968)	8,769 (7,053/1,716)	4,388 (3,036/1,352)	1,027 (877/150)	18,174 (11,922/6,252)	1,938	34,462
2020	35,390 (25,948/9,442)	76 (70/6)	66 (59/7)	590 (544/46)	2,756 (1,974/782)	7,917 (6,374/1,543)	5,011 (3,437/1,574)	1,383 (1,146/237)	17,591 (12,344/5,247)	1,804	33,586
2021	29,450 (21,566/7,884)	40 (36/4)	51 (47/4)	535 (500/35)	2,342 (1,553/789)	6,250 (4,889/1,411)	3,931 (2,590/1,341)	1,564 (1,239/295)	14,737 (10,732/4,005)	1,650	27,800
2022	30,954 (22,285/8,669)	45 (38/7)	82 (80/2)	706 (667/39)	2,347 (1,567/780)	6,721 (5,119/1,602)	4,180 (2,612/1,568)	1,678 (1,322/356)	15,195 (10,880/4,315)	1,545	29,409

### 나. 국적별·범죄유형별 현황

단위 : 명

구분 국적별	계	살인	강도	강간	절도	폭력	지능범	마약류	기타
2022	30,954	45	82	706	2,347	6,721	4,180	1,678	15,195
미 국	1,605	1	2	55	97	371	220	18	841
일 본	126	-	-	4	21	24	26	2	49
중 국	15,085	22	40	221	1,229	3,974	2,446	384	6,769
대 만	333	-	-	5	49	75	68	2	134
몽 골	1,034	1	1	30	102	294	113	2	491
필 리 핀	298	-	-	6	36	68	35	2	151
태 국	2,347	4	-	30	43	152	174	779	1,165
베 트 남	3,200	4	18	39	190	449	431	330	1,739
인도네시아	184	-	-	1	9	21	16	11	126
방글라데시	126	-	-	26	7	17	11	1	64
우즈베크	1,539	6	7	45	129	264	155	30	903
파키스탄	129	-	-	12	10	21	9	-	77
러시아	995	3	8	17	82	218	76	38	553
캐나다	279	-	-	6	28	58	36	9	142
스리랑카	169	-	-	8	4	30	4	10	113
키르기스스탄	124	-	2	1	10	23	9	6	73
기 타	3,381	4	4	200	301	662	351	54	1,805



## 10. 변사 현황

단위 : 명

구 분	계	자살	타살	과실사	재해사	기타
2012	32,116	13,940	514	8,632	355	8,675
2013	30,673	14,271	527	8,505	357	7,013
2014	27,605	13,658	499	8,436	286	4,726
2015	24,746	13,436	512	8,737	148	1,913
2016	22,964	13,020	481	9,083	188	192
2017	22,282	12,426	418	8,749	203	486
2018	24,417	13,216	380	7,682	218	2,921
2019	24,204	13,367	417	6,856	163	3,401
2020	21,573	12,776	369	6,690	212	1,526
2021	21,845	13,205	357	6,585	162	1,536
2022	22,200	12,727	315	6,511	217	2,430
서울	2,959	1,903	36	605	34	381
부산	1,389	863	31	385	20	90
대구	959	590	24	223	7	115
인천	1,182	723	15	257	8	179
광주	561	332	2	151	1	75
대전	615	373	5	151	15	71
울산	431	295	5	97	3	31
세종	123	82	2	26	1	12
경기남부	3,649	2,167	69	877	30	506
경기북부	1,462	912	14	322	16	198
강원	1,000	530	9	358	14	89
충북	942	477	13	355	8	89
충남	1,406	729	20	488	9	160
전북	936	477	17	398	7	37
전남	1,100	503	18	449	16	114
경북	1,525	730	13	656	17	109
경남	1,636	855	18	623	10	130
제주	325	186	4	90	1	44

구 분		계	남	여	불상
성 별	자 살	12,727	8,852	3,869	6
	타 살	315	164	150	1
	과 실 사	6,511	4,914	1,595	2
	재 해 사	217	142	75	-
	기 타	2,430	1,689	677	64





## 제 14 장

## 사이버수사국



1. 사이버범죄 발생 및 검거 .....	354
2. 시·도청별 사이버범죄 발생 및 검거.....	355
3. 사이버금융범죄 피해액 .....	362
4. 사이버사기 피해액 .....	362
5. 사이버사건 피의자 연령별 현황 .....	362
6. 디지털 증거분석 현황 .....	363





# **사이버수사기획 / 디지털포렌식**

## 1. 사이버범죄 발생 및 검거

단위 : 건, 명

유 형		구 분	발생건수(건)	검거건수(건)	검거인원(명)
총계			230,355	143,885	72,230
정보통신망 침해범죄	계		3,494	729	932
	해킹	소계	2,396	397	485
		계정도용	896	98	121
		단순침입	1,181	193	224
		자료유출	103	41	57
		자료훼손	216	65	83
	서비스거부공격		30	7	9
	악성 프로그램	소계	185	44	83
		랜섬웨어	90	3	8
		기타	95	41	75
	기타		883	281	355
정보통신망 이용범죄	계		190,958	119,473	40,847
	113	소계	155,715	109,250	30,237
		직거래	79,052	63,417	14,929
		쇼핑몰	2,254	1,647	373
		게임	8,579	6,353	2,201
		이메일무역사기	260	14	25
	사이버 금융범죄	기타	65,570	37,819	12,709
		소계	28,546	6,729	6,034
		피싱	3,028	659	650
		파밍	20	5	4
		스미싱	799	89	86
		메모리해킹	14	-	-
		몸캠피싱	4,313	470	357
		메신저이용사기	15,856	4,003	3,810
		기타	4,516	1,503	1,127
	개인·위치정보침해		247	113	154
	사이버저작권침해		3,302	1,815	2,908
	기타		3,148	1,566	1,514
불법컨텐츠 범죄	계		35,903	23,683	30,451
	사이버 성폭력	소계	3,201	2,335	2,471
		불법성영상물	764	508	552
		아동성착취물	1,052	943	986
		불법촬영물	1,225	809	855
		불법합성물	160	75	78
	사이버도박	소계	2,997	2,838	3,408
		스포츠포토	1,396	1,358	1,079
		경마·경륜·경정	457	411	435
		카지노	123	108	260
		기타	1,021	961	1,634
	사이버 명예훼손·모욕		29,258	18,242	24,228
	기타		447	268	344

※ 메신저이용사기는 2019년 7월부터 통계관리 시작



## 2. 시·도청별 사이버범죄 발생 및 검거(4-1)

○ 전국 ('22.1.1.~12.31.)

단위 : 건, 명

연도	유형	총계	정보통신망침해범죄					불법콘텐츠범죄				
			소계	해킹	DDoS등	악성 프로그램	기타	소계	사이버 성폭력	사이버 도박	사이버 명예훼손·모욕	기타
'22	발생건수	230,355	3,494	2,396	30	185	883	35,903	3,201	2,997	29,258	447
	검거건수	143,885	729	397	7	44	281	23,683	2,335	2,838	18,242	268
	검거인원	72,230	932	485	9	83	355	30,451	2,471	3,408	24,228	344

연도	유형	정보통신망이용범죄					
		소계	사이버사기	사이버 금융범죄	개인·위치정보침해	사이버 저작권침해	기타
'22	발생건수	190,958	155,715	28,546	247	3,302	3,148
	검거건수	119,473	109,250	6,729	113	1,815	1,566
	검거인원	40,847	30,237	6,034	154	2,908	1,514

○ 서울 ('22.1.1.~12.31.)

단위 : 건, 명

연도	유형	총계	정보통신망침해범죄					불법콘텐츠범죄				
			소계	해킹	DDoS등	악성 프로그램	기타	소계	사이버 성폭력	사이버 도박	사이버 명예훼손·모욕	기타
'22	발생건수	38,153	1,069	800	11	31	227	9,092	721	379	7,914	78
	검거건수	21,372	178	112	4	2	60	5,083	420	333	4,296	34
	검거인원	14,219	247	151	5	3	88	7,874	483	442	6,908	41

연도	유형	정보통신망이용범죄					
		소계	사이버사기	사이버 금융범죄	개인·위치정보침해	사이버 저작권침해	기타
'22	발생건수	27,992	21,803	5,379	45	220	545
	검거건수	16,111	14,511	1,241	11	124	224
	검거인원	6,098	4,460	1,188	12	163	275

○ 부산 ('22.1.1.~12.31.)

단위 : 건, 명

연도	유형	총계	정보통신망침해범죄					불법콘텐츠범죄				
			소계	해킹	DDoS등	악성 프로그램	기타	소계	사이버 성폭력	사이버 도박	사이버 명예훼손·모욕	기타
'22	발생건수	18,552	216	138	1	21	56	2,414	238	346	1,803	27
	검거건수	12,844	60	28	0	14	18	1,842	194	317	1,311	20
	검거인원	5,492	87	30	0	33	24	2,244	213	393	1,606	32

연도	유형	정보통신망이용범죄					
		소계	사이버사기	사이버 금융범죄	개인·위치정보침해	사이버 저작권침해	기타
'22	발생건수	15,922	13,332	2,197	64	156	173
	검거건수	10,942	10,195	506	58	92	91
	검거인원	3,161	2,482	384	91	146	58

## 2. 시·도청별 사이버범죄 발생 및 검거(4-2)

○대구 ('22.1.1.~12.31.)

단위 : 건, 명

연도	유형	총계	정보통신망침해범죄					불법컨텐츠범죄				
			소계	해킹	DDoS등	악성 프로 그램	기타	소계	사이버 성폭력	사이버 도박	사이버 명예훼손 ·모욕	기타
'22	발생건수	11,155	91	62	1	5	23	1,504	191	116	1,172	25
	검거건수	8,679	33	17	1	3	12	1,014	127	106	763	18
	검거인원	3,157	38	21	0	4	13	1,205	129	183	872	21

연도	유형	정보통신망이용범죄					
		소계	사이버사기	사이버 금융범죄	개인· 위치정보침해	사이버 저작권침해	기타
'22	발생건수	9,560	8,337	989	8	135	91
	검거건수	7,632	7,203	288	4	75	62
	검거인원	1,914	1,500	226	7	113	68

○인천 ('22.1.1.~12.31.)

단위 : 건, 명

연도	유형	총계	정보통신망침해범죄					불법컨텐츠범죄				
			소계	해킹	DDoS등	악성 프로 그램	기타	소계	사이버 성폭력	사이버 도박	사이버 명예훼손 ·모욕	기타
'22	발생건수	16,449	230	148	2	18	62	2,502	255	241	1,973	33
	검거건수	8,788	76	39	0	6	31	1,593	172	223	1,182	16
	검거인원	6,413	103	58	1	6	38	2,529	210	644	1,659	16

연도	유형	정보통신망이용범죄					
		소계	사이버사기	사이버 금융범죄	개인· 위치정보침해	사이버 저작권침해	기타
'22	발생건수	13,717	11,158	1,872	22	465	200
	검거건수	7,119	6,359	424	4	205	127
	검거인원	3,781	2,709	465	3	357	247

○광주 ('22.1.1.~12.31.)

단위 : 건, 명

연도	유형	총계	정보통신망침해범죄					불법컨텐츠범죄				
			소계	해킹	DDoS등	악성 프로 그램	기타	소계	사이버 성폭력	사이버 도박	사이버 명예훼손 ·모욕	기타
'22	발생건수	6,026	39	20	0	2	17	744	59	62	606	17
	검거건수	4,584	15	3	0	0	12	572	59	62	438	13
	검거인원	1,964	18	3	0	0	15	713	53	133	499	28

연도	유형	정보통신망이용범죄					
		소계	사이버사기	사이버 금융범죄	개인· 위치정보침해	사이버 저작권침해	기타
'22	발생건수	5,243	4,528	572	5	84	54
	검거건수	3,997	3,616	282	2	56	41
	검거인원	1,233	911	211	1	72	38



## ○대전 ('22.1.1.~12.31.)

단위 : 건, 명

연도	유형	총계	정보통신망침해범죄					불법콘텐츠범죄				
			소계	해킹	DDoS등	악성 프로그램	기타	소계	사이버 성폭력	사이버 도박	사이버 명예훼손·모욕	기타
'22	발생건수	7,995	120	83	2	6	29	1,041	95	80	848	18
	검거건수	5,327	19	12	0	0	7	707	73	69	553	12
	검거인원	2,442	22	15	0	0	7	947	87	93	755	12

연도	유형	정보통신망이용범죄					
		소계	사이버사기	사이버 금융범죄	개인·위치정보침해	사이버 저작권침해	기타
'22	발생건수	6,834	5,616	1,013	4	95	106
	검거건수	4,601	4,292	191	0	66	52
	검거인원	1,473	1,152	183	0	92	46

## ○울산 ('22.1.1.~12.31.)

단위 : 건, 명

연도	유형	총계	정보통신망침해범죄					불법콘텐츠범죄				
			소계	해킹	DDoS등	악성 프로그램	기타	소계	사이버 성폭력	사이버 도박	사이버 명예훼손·모욕	기타
'22	발생건수	4,762	20	15	0	1	4	544	34	58	444	8
	검거건수	3,649	11	8	0	0	3	373	31	59	276	7
	검거인원	1,281	10	7	0	0	3	453	31	96	314	12

연도	유형	정보통신망이용범죄					
		소계	사이버사기	사이버 금융범죄	개인·위치정보침해	사이버 저작권침해	기타
'22	발생건수	4,198	3,671	413	1	76	37
	검거건수	3,265	3,064	124	0	49	28
	검거인원	818	627	110	1	54	26

## ○세종 ('22.1.1.~12.31.)

단위 : 건, 명

연도	유형	총계	정보통신망침해범죄					불법콘텐츠범죄				
			소계	해킹	DDoS등	악성 프로그램	기타	소계	사이버 성폭력	사이버 도박	사이버 명예훼손·모욕	기타
'22	발생건수	1,260	15	12	1	0	2	234	18	5	210	1
	검거건수	574	2	1	0	0	1	178	12	5	160	1
	검거인원	397	2	1	0	0	1	200	13	6	180	1

연도	유형	정보통신망이용범죄					
		소계	사이버사기	사이버 금융범죄	개인·위치정보침해	사이버 저작권침해	기타
'22	발생건수	1,011	799	171	1	16	24
	검거건수	394	341	27	1	12	13
	검거인원	195	134	31	1	13	16

## 2. 시·도청별 사이버범죄 발생 및 검거(4-3)

○ 경기남부 ('22.1.1.~12.31.)

단위 : 건, 명

연도	유형	총계	정보통신망침해범죄					불법컨텐츠범죄				
			소계	해킹	DDoS등	악성 프로 그램	기타	소계	사이버 성폭력	사이버 도박	사이버 명예훼손 ·모욕	기타
'22	발생건수	42,320	717	486	7	41	183	7,753	609	1,042	6,011	91
	검거건수	25,973	123	71	0	9	43	5,368	491	1,032	3,792	53
	검거인원	12,950	147	78	1	21	47	5,612	459	496	4,598	59

연도	유형	정보통신망이용범죄					
		소계	사이버사기	사이버 금융범죄	개인· 위치정보침해	사이버 저작권침해	기타
'22	발생건수	33,850	27,068	5,178	44	957	603
	검거건수	20,482	18,465	1,219	10	544	244
	검거인원	7,191	5,108	992	9	862	220

○ 경기북부 ('22.1.1.~12.31.)

단위 : 건, 명

연도	유형	총계	정보통신망침해범죄					불법컨텐츠범죄				
			소계	해킹	DDoS등	악성 프로 그램	기타	소계	사이버 성폭력	사이버 도박	사이버 명예훼손 ·모욕	기타
'22	발생건수	14,247	322	213	1	11	97	2,281	150	100	2,013	18
	검거건수	7,450	64	29	0	1	34	1,552	107	96	1,341	8
	검거인원	5,336	82	40	0	3	39	2,118	104	164	1,839	11

연도	유형	정보통신망이용범죄					
		소계	사이버사기	사이버 금융범죄	개인· 위치정보침해	사이버 저작권침해	기타
'22	발생건수	11,644	8,601	2,497	13	332	201
	검거건수	5,834	4,975	575	6	185	93
	검거인원	3,136	2,163	535	7	334	97

○ 강원 ('22.1.1.~12.31.)

단위 : 건, 명

연도	유형	총계	정보통신망침해범죄					불법컨텐츠범죄				
			소계	해킹	DDoS등	악성 프로 그램	기타	소계	사이버 성폭력	사이버 도박	사이버 명예훼손 ·모욕	기타
'22	발생건수	6,527	57	28	0	10	19	879	190	87	586	16
	검거건수	3,967	11	1	0	2	8	660	163	85	400	12
	검거인원	1,933	11	1	0	2	8	755	169	120	450	16

연도	유형	정보통신망이용범죄					
		소계	사이버사기	사이버 금융범죄	개인· 위치정보침해	사이버 저작권침해	기타
'22	발생건수	5,591	4,372	906	2	126	185
	검거건수	3,296	2,951	195	0	60	90
	검거인원	1,167	819	166	1	123	58





## ○충북 ('22.1.1.~12.31.)

단위 : 건, 명

연도	유형	총계	정보통신망침해범죄					불법콘텐츠범죄				
			소계	해킹	DDoS등	악성 프로그램	기타	소계	사이버 성폭력	사이버 도박	사이버 명예훼손·모욕	기타
'22	발생건수	7,496	101	68	0	6	27	830	54	54	709	13
	검거건수	4,372	24	15	0	2	7	538	42	48	442	6
	검거인원	1,988	26	15	0	3	8	674	43	62	562	7

연도	유형	정보통신망이용범죄					
		소계	사이버사기	사이버 금융범죄	개인·위치정보침해	사이버 저작권침해	기타
'22	발생건수	6,565	5,312	1,075	2	98	78
	검거건수	3,810	3,537	193	1	41	38
	검거인원	1,288	984	204	2	64	34

## ○충남 ('22.1.1.~12.31.)

단위 : 건, 명

연도	유형	총계	정보통신망침해범죄					불법콘텐츠범죄				
			소계	해킹	DDoS등	악성 프로그램	기타	소계	사이버 성폭력	사이버 도박	사이버 명예훼손·모욕	기타
'22	발생건수	9,951	104	59	1	6	38	1,152	129	89	920	14
	검거건수	6,164	27	14	0	2	11	775	100	86	582	7
	검거인원	2,589	26	11	0	0	15	951	106	121	715	9

연도	유형	정보통신망이용범죄					
		소계	사이버사기	사이버 금융범죄	개인·위치정보침해	사이버 저작권침해	기타
'22	발생건수	8,695	7,269	1212	7	104	103
	검거건수	5,362	5,014	240	4	59	45
	검거인원	1,612	1,205	231	5	121	50

## ○전북 ('22.1.1.~12.31.)

단위 : 건, 명

연도	유형	총계	정보통신망침해범죄					불법콘텐츠범죄				
			소계	해킹	DDoS등	악성 프로그램	기타	소계	사이버 성폭력	사이버 도박	사이버 명예훼손·모욕	기타
'22	발생건수	8,259	75	58	0	3	14	862	57	79	708	18
	검거건수	5,754	19	12	0	0	7	641	46	73	507	15
	검거인원	2,277	23	12	0	1	10	821	45	98	660	18

연도	유형	정보통신망이용범죄					
		소계	사이버사기	사이버 금융범죄	개인·위치정보침해	사이버 저작권침해	기타
'22	발생건수	7,322	6,134	864	10	109	205
	검거건수	5,094	4,673	223	5	73	120
	검거인원	1,433	1,046	195	5	135	52

## 2. 시·도청별 사이버범죄 발생 및 검거(4-4)

○전남 ('22.1.1.~12.31.)

단위 : 건, 명

연도	유형	총계	정보통신망침해범죄					불법컨텐츠범죄				
			소계	해킹	DDoS등	악성 프로 그램	기타	소계	사이버 성폭력	사이버 도박	사이버 명예훼손 ·모욕	기타
'22	발생건수	7,012	57	42	0	3	12	766	91	55	603	17
	검거건수	4,414	15	5	0	1	9	529	74	48	394	13
	검거인원	2,037	30	10	0	1	19	636	71	78	477	10

연도	유형	정보통신망이용범죄					
		소계	사이버사기	사이버 금융범죄	개인· 위치정보침해	사이버 저작권침해	기타
'22	발생건수	6,189	5,071	902	4	63	149
	검거건수	3,870	3,543	210	3	34	80
	검거인원	1,371	1,023	235	4	54	55

○경북 ('22.1.1.~12.31.)

단위 : 건, 명

연도	유형	총계	정보통신망침해범죄					불법컨텐츠범죄				
			소계	해킹	DDoS등	악성 프로 그램	기타	소계	사이버 성폭력	사이버 도박	사이버 명예훼손 ·모욕	기타
'22	발생건수	11,127	84	50	1	7	26	1,208	129	85	972	22
	검거건수	7,720	19	10	1	0	8	886	87	84	701	14
	검거인원	2,854	20	11	1	0	8	1,011	99	110	779	23

연도	유형	정보통신망이용범죄					
		소계	사이버사기	사이버 금융범죄	개인· 위치정보침해	사이버 저작권침해	기타
'22	발생건수	9,835	8,261	1,343	5	103	123
	검거건수	6,815	6,349	333	2	54	77
	검거인원	1,823	1,465	214	2	70	72

○경남 ('22.1.1.~12.31.)

단위 : 건, 명

연도	유형	총계	정보통신망침해범죄					불법컨텐츠범죄				
			소계	해킹	DDoS등	악성 프로 그램	기타	소계	사이버 성폭력	사이버 도박	사이버 명예훼손 ·모욕	기타
'22	발생건수	15,433	115	74	1	6	34	1,655	121	74	1,435	25
	검거건수	10,203	18	11	0	0	7	1,105	93	72	925	15
	검거인원	3,993	18	11	0	0	7	1,375	108	111	1,135	21

연도	유형	정보통신망이용범죄					
		소계	사이버사기	사이버 금융범죄	개인· 위치정보침해	사이버 저작권침해	기타
'22	발생건수	13,663	11,884	1,428	8	126	217
	검거건수	9,080	8,548	347	2	66	117
	검거인원	2,600	2,084	341	3	95	77



## ○ 제주 ('22.1.1.~12.31.)

단위 : 건, 명

연도	유형	총계	정보통신망침해범죄					불법콘텐츠범죄				
			소계	해킹	DDoS등	악성 프로 그램	기타	소계	사이버 성폭력	사이버 도박	사이버 명예훼손 ·모욕	기타
'22	발생건수	3,614	52	37	0	2	13	439	58	45	330	6
	검거건수	2,048	12	9	0	0	3	267	44	40	179	4
	검거인원	900	15	10	0	0	5	333	48	58	220	7

연도	유형	정보통신망이용범죄					
		소계	사이버사기	사이버 금융범죄	개인· 위치정보침해	사이버 저작권침해	기타
'22	발생건수	3,123	2,499	533	0	37	54
	검거건수	1,769	1,614	111	0	20	24
	검거인원	552	365	122	0	40	25

### 3. 사이버금융범죄 피해액

구 분	발생건수(건)	피해총액(백만원)	건당평균금액(천원)
사이버금융범죄(전체)	28,546	539,672	18,905
피싱	3,028	36,897	12,185
파밍	20	295	14,750
스미싱	799	4,103	5,135
메모리해킹	14	430	30,714
몸캠피싱	4,313	19,826	4,596
메신저이용사기	15,856	227,514	14,348
기타 사이버금융범죄	4,516	250,606	55,492

### 4. 사이버사기 피해액

구 분	발생건수(건)	피해총액(백만원)	건당평균금액(천원)
사이버사기(전체)	155,715	1,165,378	7,484
직거래사기	79,052	113,101	1,430
쇼핑몰사기	2,254	5,113	2,268
게임사기	8,579	9,054	1,055
이메일무역사기	260	22,382	86,084
기타 사이버사기	65,570	1,015,728	15,490

### 5. 사이버사건 피의자 연령별 현황

구 분	계	10대	20대	30대	40대	50대	60대 이상	기타(불상)
전체	131,602	8,995	33,978	24,373	16,928	9,539	4,333	33,456
정보통신망침해 범죄	2,096	119	414	279	165	81	32	1,006
정보통신망이용 범죄	74,640	6,447	24,373	12,391	6,027	3,180	1,136	21,086
불법콘텐츠 범죄	54,866	2,429	9,191	11,703	10,736	6,278	3,165	11,364



## 6. 디지털 증거분석 현황

단위 : 건

구 분	소 계	컴퓨터기기 (PC, 노트북등)	디지털기기 (CCTV, 네비)	모바일기기 (스마트폰, 휴대폰)	파일/기타 (해킹, 암호, DB등)
2012	10,426	3,830	393	5,870	333
2013	11,200	3,138	483	7,332	247
2014	14,899	3,079	510	10,656	654
2015	24,295	3,357	712	19,526	700
2016	32,281	3,923	794	26,408	1,156
2017	36,060	4,198	867	30,238	757
2018	45,103	6,239	1,065	36,986	813
2019	56,440	7,295	1,412	46,551	1,182
2020	63,935	9,113	1,557	52,479	786
2021	75,420	13,311	2,353	58,563	1,193
2022	70,929	10,969	1,911	57,034	1,015
전년대비 증가율	-5.59%	-17.59%	-18.78%	-2.61%	-14.92%



## 제 15 장

## 과학수사관리관



1. 지문감정 처리 현황 .....	368
2. DNA 처리 현황 .....	368
3. 몽타주 및 족적 처리 현황 .....	369
4. 폴리그래프 검사 및 법최면 현황 .....	371
5. 국과수 연도별 감정처리 현황 .....	372
6. 국과수 부서별 감정처리 현황 .....	374







# 과학수사 / 범죄분석

## 1. 지문감정 처리 현황

단위 : 건

연도별 유형별		2011	2012	2013	2014	2015	2016	2017	2018	2019	2020	2021	2022
계		20,486	21,234	18,457	17,179	17,537	16,326	17,646	16,987	18,871	19,997	17,337	19,064
신원확인	계	10,430	10,420	9,871	9,899	10,163	9,449	10,682	10,319	11,684	12,602	10,921	11,219
	검 색 발 견	4,072	4,254	4,452	4,816	4,974	4,731	5,160	5,797	6,647	6,937	5,122	5,923
	용의자지문	929	1,074	896	837	1,031	934	1,771	1,083	1,100	1,236	1,420	1,973
	관계자지문	5,429	5,092	4,523	4,246	4,158	3,784	3,751	3,439	3,937	4,429	4,379	3,323
검 색 불 발 견		7,264	8,152	6,914	5,459	5,509	5,110	4,256	4,613	5,049	5,288	4,512	5,853
동 일 지 문 없 음		301	364	313	291	321	374	1,153	799	867	715	482	553
감 정 불 능		2,491	2,298	1,359	1,530	1,544	1,393	1,555	1,256	1,271	1,392	1,422	1,439

## 2. DNA 처리 현황

단위 : 명, 건

연도별 유형별		2011	2012	2013	2014	2015	2016	2017	2018	2019	2020	2021	2022
계		19,091	18,373	17,832	15,932	15,654	16,086	16,747	15,213	16,599	15,766	15,022	18,763
(직)구속피의자 DNA-DB 등록 현황(명)*		9,738	8,310	7,657	6,863	6,802	6,193	5,342	4,551	4,516	4,127	4,139	4,399
범죄현장 DNA-DB 등록 현황(건)**		9,353	10,063	10,175	9,069	8,852	9,893	11,405	10,662	12,083	11,639	10,883	14,364

\* (직)구속피의자 삭제건 제외

\*\* (직)구속피의자 및 수형인과 일치하여 신원이 밝혀진 범죄현장 DNA는 DB 등록 현황에서 제외



### 3. 몽타주 및 족적 처리 현황

#### 가. 몽타주

단위 : 건

연도별 시도청별	2011	2012	2013	2014	2015	2016	2017	2018	2019	2020	2021	2022
경 찰 청	14	9	10	15	13	16	7	10	1	3	5	-
서 울	20	11	6	5	29	7	1	5	7	7	2	5
부 산	6	12	9	11	7	11	7	13	8	-	6	5
대 구	12	18	2	3	-	1	1	1	-	-	3	-
인 천	19	13	7	3	1	-	3	-	1	1	3	-
광 주	9	7	-	-	-	2	-	1	-	1	-	-
대 전	8	3	1	2	-	2	5	2	1	2	-	-
울 산	2	7	1	-	-	-	2	-	-	-	-	-
세 종	-	-	-	-	-	-	-	-	-	-	-	-
경 기 남 부	24	19	14	2	7	10	7	3	-	3	7	3
경 기 북 부	15	7	6	1	3	-	-	2	1	-	5	-
강 원	2	4	-	-	2	-	2	1	3	-	1	-
충 북	11	2	3	2	2	1	1	1	-	-	4	1
충 남	5	5	7	-	3	2	9	1	-	1	4	2
전 북	17	10	5	2	2	2	-	-	1	4	5	-
전 남	5	5	1	3	1	1	6	6	2	9	11	2
경 북	4	1	5	2	-	-	1	1	-	-	1	3
경 남	22	17	11	13	4	6	-	3	-	-	4	-
제 주	7	1	1	-	-	-	-	-	-	1	-	-
계	202	151	89	64	74	61	52	50	25	32	61	21

## 나. 족적

단위 : 건

연도별 시도청별	2011	2012	2013	2014	2015	2016	2017	2018	2019	2020	2021	2022
경 찰 청	524	282	285	305	410	317	296	280	420	492	602	950
서 울	3,692	2,920	2,514	2,006	1,383	981	480	401	218	127	86	75
부 산	1,533	1,115	756	734	544	368	278	110	79	56	41	83
대 구	2,316	1,851	1,289	1,046	851	535	263	171	140	80	45	28
인 천	1,488	1,112	757	367	392	159	108	84	63	41	29	31
광 주	637	522	419	197	198	172	89	107	62	31	29	27
대 전	581	248	245	148	141	131	64	44	41	23	23	44
울 산	662	544	392	290	321	145	139	96	57	69	38	38
세 종	-	-	-	-	-	-	-	-	3	7	7	3
경 기 남 부	5,773	3,849	2,819	2,065	1,689	744	569	514	327	221	152	163
경 기 북 부	-	-	-	-	-	152	108	57	58	19	22	41
강 원	931	574	418	409	349	279	159	98	120	118	75	123
충 북	381	404	385	253	406	208	90	70	72	7	7	16
충 남	888	538	372	286	305	197	165	99	94	49	52	54
전 북	366	265	197	114	73	59	33	28	9	-	4	1
전 남	473	495	539	377	388	251	206	150	91	117	68	68
경 북	1,449	839	632	530	554	455	284	168	132	95	118	141
경 남	1,795	977	866	825	787	513	273	220	154	101	63	67
제 주	52	50	65	50	43	19	9	20	9	4	4	1
계	23,541	16,585	12,950	10,002	8,834	5,685	3,613	2,717	2,149	1,657	1,465	1,954



## 4. 폴리그래프 검사 및 법치면 현황

### 가. 폴리그래프

단위 : 명(남/여)

연도별 시도청별	2011	2012	2013	2014	2015	2016	2017	2018	2019	2020	2021	2022
경 찰 청	11	14	3	15	2	-	-	-	-	-	-	-
서 울	445	518	827	890	749	920	1,313	1,144	1,273	1,193	1,025	1,366
부 산	627	688	853	831	852	842	846	1,014	977	878	976	968
대 구	238	230	374	392	447	429	668	677	643	659	984	959
인 천	230	284	424	461	577	767	950	988	1,013	1,108	1,214	1,127
광 주	358	380	479	488	445	483	508	498	502	461	657	532
대 전	184	219	317	196	287	320	330	321	314	334	403	390
울 산	225	250	354	386	326	390	366	372	345	330	358	383
세 종	-	-	-	-	-	-	-	-	-	-	-	-
경기남부	653	649	1,002	1,035	865	1,135	1,361	1,404	1,246	1,461	1,814	1,789
경기북부	180	180	361	409	457	488	594	555	629	510	736	790
강 원	100	135	176	144	195	285	285	272	183	171	335	335
충 북	307	297	694	647	564	466	372	452	553	629	607	465
충 남	195	217	242	242	274	299	337	343	336	274	408	279
전 북	423	471	620	721	715	800	930	895	848	852	1,070	927
전 남	305	361	351	429	492	610	509	623	677	534	686	614
경 북	401	304	340	384	384	469	472	465	488	385	565	564
경 남	439	527	608	602	588	796	768	777	972	942	899	940
제 주	343	250	315	188	285	346	502	456	509	506	453	343
계 (남/여)	5,664	5,974	8,340	8,460	8,504	9,845	11,111	11,256 (8,456/2,800)	11,508 (8,630/2,878)	11,227 (8,123/3,104)	13,190 (9,672/3,518)	12,771 (9,385/3,386)

### 나. 법치면

단위 : 명(남/여)

연도별 시도청별	2011	2012	2013	2014	2015	2016	2017	2018	2019	2020	2021	2022
경 찰 청	-	-	-	-	-	-	-	1	-	-	-	-
서 울	-	-	-	-	-	-	10	10	1	3	9	5
부 산	-	-	-	-	-	-	10	11	2	1	6	20
대 구	-	-	-	-	-	-	1	5	1	-	1	5
인 천	-	-	-	-	-	-	1	-	2	-	1	1
광 주	-	-	-	-	-	-	-	-	-	1	-	-
대 전	-	-	-	-	-	-	-	-	-	-	-	-
울 산	-	-	-	-	-	-	-	-	-	-	-	-
세 종	-	-	-	-	-	-	-	-	-	-	-	-
경기남부	-	-	-	-	-	-	3	-	7	1	1	-
경기북부	-	-	-	-	-	-	3	1	-	2	1	1
강 원	-	-	-	-	-	-	-	-	-	-	-	-
충 북	-	-	-	-	-	-	-	-	-	1	-	-
충 남	-	-	-	-	-	-	2	-	-	4	1	-
전 북	-	-	-	-	-	-	3	1	10	11	14	11
전 남	-	-	-	-	-	-	3	2	6	12	2	2
경 북	-	-	-	-	-	-	-	-	-	-	-	-
경 남	-	-	-	-	-	-	2	4	3	-	-	-
제 주	-	-	-	-	-	-	-	-	-	-	-	-
계	-	-	-	-	-	-	38	35	32	36	36	45

## 5. 국과수 연도별 감정처리 현황

단위 : 건

연도별 유형별	2011	2012	2013	2014	2015	2016	2017	2018	2019	2020	2021	2022
계 (증가율)	297,357 7.5%	298,729 0.5%	335,009 12.1%	348,117 3.9%	386,918 11.1%	476,560 23.1%	572,765 20.2%	526,315 - 8.2%	601,336 14.2%	581,796 - 3.2%	651,066 11.9%	700,856 7.6%
시 체 부 검 · 검 안	3,834	5,150	5,251	6,172	6,789	7,772	12,897	9,131	8,529	9,110	8,705	8,443
병 리 조 직 검 사	2,911	3,200	3,493	5,726	7,891	14,006	14,788	15,796	16,061	16,618	15,812	14,344
법 치 의 학	137	186	126	143	199	340	7,410	1,301	1,903	2,035	1,704	1,107
플랑크톤 취식물 임상검사	2,283	2,071	2,080	446	1,650	800	701	794	735	663	630	5,811
혈 액 형	44,364	52,497	69,147	60,311	83,858	99,372	116,128	107,627	125,302	115,662	129,464	150,967
세 균 · 식 물	229	1,731	1,309	510	417	884	888	454	411	460	473	225
유 전 자 분 석	103,112	104,164	114,611	121,672	121,917	152,214	192,079	176,404	208,290	200,026	232,833	261,477
거 짓 말 탐 지	331	509	593	469	950	1,328	1,157	1,200	1,352	1,166	1,362	1,249
법최면·범죄분석	73	27	31	35	14	39	23	16	6	3	9	9
문 서 감 정	18,049	6,315	5,825	2,672	2,463	2,652	3,613	3,014	3,121	3,489	3,557	3,363
컴 퓨 터 포 렌 식	-	-	-	2,778	3,804	3,457	5,090	9,776	12,880	10,766	8,623	13,532
영 상 분 석	7,310	7,868	8,331	8,970	6,041	9,320	8,476	6,102	9,247	9,648	9,885	8,990
일 반 독 물	15,190	15,801	16,522	17,624	22,549	29,514	30,920	31,898	30,881	30,165	31,649	27,127
의 약 품	16,970	17,715	19,837	21,449	24,561	30,138	33,725	35,360	38,544	37,523	40,392	35,813
생 약 (한 약 제)	35	103	251	32	63	52	32	6	20	8	2	120
세 제 · 향 장 품	32	32	19	21	36	76	39	109	106	123	85	40
농 약 · 살 서 제	2,121	2,181	2,165	1,192	1,377	1,925	1,876	1,340	1,525	1,159	1,467	1,111
부 정 · 불 량 식 품	1,425	2,002	4,419	2,228	4,798	2,063	963	766	995	815	680	287
마 약 · 대 마 초	6,970	7,481	9,761	11,738	11,546	13,447	16,488	11,177	15,349	16,584	17,780	60,873
향정신성의약품	15,468	13,035	15,074	15,811	23,561	34,429	38,976	32,312	47,910	48,373	58,069	27,105
유 해 환 각 물 질	2,789	2,782	1,813	1,084	1,130	1,206	1,323	885	1,039	749	919	658
혈중알코올(음주)	31,367	27,812	28,949	28,498	26,525	29,617	32,120	33,487	33,538	32,791	36,021	39,997
화공약품·중금속·CO등	1,161	1,474	2,017	2,741	2,100	3,890	4,488	5,944	7,485	7,679	8,820	1,954
토양·유리·광물·섬유·유류	4,786	6,592	5,455	5,425	6,695	7,088	11,060	9,819	10,489	9,820	10,458	11,689
인화탄화물질·총격흔 등	2,657	2,518	2,826	2,664	2,048	2,222	2,687	3,724	4,050	3,569	3,324	3,634
화 재 · 폭 발	7,169	7,009	5,442	4,219	4,432	5,301	5,066	5,182	4,866	4,417	4,183	4,389
기 계 구 조 물	550	1,770	1,084	2,291	664	840	535	432	348	334	357	511
총 기 · 화 약	707	544	294	264	346	300	284	370	238	321	251	497
음 성 · 음 향	287	621	921	2,051	747	948	2,056	1,243	1,224	2,959	2,475	2,745
흔 적 · 형 태	-	-	-	-	-	-	358	424	597	592	701	476
교 통 사 고	5,040	4,909	5,940	13,972	15,741	18,994	23,519	17,500	10,226	9,761	12,185	14,354
기타(사본, 질의등)	-	630	1,473	4,909	2,506	2,326	3,000	2,722	4,069	4,408	8,191	704



단위 : 건

연구소별 유형별	총계	연구소별(2022)						
		본원	서울	부산	대구	광주	대전	제주
계	700,856	129,564	288,181	92,951	57,616	55,048	69,381	8,115
시 체 부 검 · 검 안	8,443	2,211	2,711	826	673	855	1,165	2
병 리 조 직 검 사	14,344	3,558	6,218	1,293	896	502	1,877	-
법 치 의 학	1,107	237	500	-	-	370	-	-
플랑크톤·취식물·임상검사	5,811	1,977	2,047	532	333	469	453	-
혈 액 형	150,967	17,250	61,877	22,715	15,703	14,009	17,537	1,876
세 균 · 식 물	225	225	-	-	-	-	-	-
유 전 자 분 석	261,477	39,082	105,404	39,035	24,743	24,524	26,184	2,505
거 짓 말 탐 지	1,249	1,249	-	-	-	-	-	-
법 최 면 · 범 죄 분석	9	9	-	-	-	-	-	-
문 서 감 정	3,363	3,363	-	-	-	-	-	-
컴 퓨 터 포 렌 식	13,532	13,532	-	-	-	-	-	-
영 상 분 석	8,990	3,007	4,817	826	30	188	122	-
일 반 독 물	27,127	3,652	11,244	3,312	2,233	2,204	3,936	546
의 약 품	35,813	5,621	13,405	4,596	3,164	3,009	5,114	904
생 약 ( 한 약 제 )	120	3	3	-	-	-	-	114
세 제 · 향 장 품	40	-	25	-	-	2	3	10
농 약 · 살 서 제	1,111	127	136	92	122	401	199	34
부 정 · 불 량 식 품	287	211	20	30	11	12	3	-
마 약 · 대 마 초	60,873	13,191	35,967	5,170	2,506	1,957	1,637	445
향 정 신 성 의 약 품	27,105	4,823	11,711	5,657	1,678	532	2,317	387
유 해 환 각 물 질	658	164	227	75	40	23	117	12
혈 중 알 코 올 ( 음 주 )	39,997	6,660	16,096	4,969	2,832	3,959	4,994	487
화공약품·중금속·CO등	1,954	327	688	227	135	102	349	126
토양·유리·광물·섬유·유류	11,689	2,362	5,135	1,317	798	559	1,409	109
인화탄화물질·충격흔 등	3,634	478	773	691	531	404	668	89
화 재 · 폭 발	4,389	487	1,149	913	626	529	584	101
기 계 구 조 물	511	374	98	11	6	17	1	4
총 기 · 화 약	497	497	-	-	-	-	-	-
음 성 · 음 향	2,745	2,745	-	-	-	-	-	-
흔 적 · 형 태	476	462	3	5	4	-	-	2
교 통 사 고	14,354	4,136	7,762	545	506	383	660	362
기 타 ( 사 본 , 질 의 등 )	704	289	165	114	46	38	52	-

## 6. 국과수 부서별 감정처리 현황 I

연구소	순서	연보통계유형	합 계	유전자과	독성학과
국립과학수사연구원	0	합 계	129,564	56,583	27,856
	1	시 체 부 검 · 검 안	2,211	-	-
	2	병 리 조 직 검 사	3,558	-	-
	3	법 치 의 학	237	-	-
	4	플랑크톤·취식물·임상검사	1,977	-	-
	5	혈 액 형	17,250	17,250	-
	6	세 균 · 식 물	225	225	-
	7	유 전 자 분 석	39,082	39,082	-
	8	거 짓 말 탐 지	1,249	-	-
	9	법 최 면 · 법 인 지	9	-	-
	10	문 서 감 정	3,363	-	-
	11	컴 퓨 터 포 렌 식	13,532	-	-
	12	영 상 분 석	3,007	-	-
	13	일 반 독 물	3,652	-	3,652
	14	의 약 품	5,621	-	5,621
	15	생 약 ( 한 약 제 )	3	-	3
	16	세 제 · 향 장 품	-	-	-
	17	농 약 · 살 서 제	127	-	127
	18	부 정 · 불 량 식 품	211	-	211
	19	마 약 · 대 마 초	13,191	-	13,191
	20	향 정 신 성 의 약 품	4,823	-	4,823
	21	유 해 환 각 물 질	164	-	164
	22	혈 중 알 코 올 ( 음 주 )	6,660	-	-
	23	화공약품·중금속·가스류	327	-	-
	24	토양·유리·광물·섬유·유류	2,362	-	-
	25	인 화 탄 화 물 질 등	478	-	-
	26	화 재 · 폭 발	487	-	-
	27	기 계 구 조 물	374	-	-
	28	총 기 · 화 약	497	-	-
	29	음 성 · 음 향	-	-	-
	30	흔 적 · 형 태	462	-	-
	31	교 통 사 고	4,136	-	-
	32	기 타 ( 사 본 , 질 의 등 )	289	26	64





단위 : 건

화학과	안전과	디지털과	교통과	검시과	법의학사과
9,898	1,855	18,792	4,136	2,133	8,311
-	-	-	-	1,820	391
-	-	-	-	-	3,558
-	-	-	-	237	-
-	-	-	-	-	1,977
-	-	-	-	-	-
-	-	-	-	-	-
-	-	-	-	-	-
-	-	-	-	-	1,249
-	-	-	-	-	9
-	-	3,363	-	-	-
-	-	13,532	-	-	-
-	-	1,897	-	-	1,110
-	-	-	-	-	-
-	-	-	-	-	-
-	-	-	-	-	-
-	-	-	-	-	-
-	-	-	-	-	-
-	-	-	-	-	-
-	-	-	-	-	-
-	-	-	-	-	-
-	-	-	-	-	-
-	-	-	-	-	-
-	-	-	-	-	-
-	-	-	-	-	-
6,660	-	-	-	-	-
327	-	-	-	-	-
2,362	-	-	-	-	-
478	-	-	-	-	-
-	487	-	-	-	-
-	374	-	-	-	-
-	497	-	-	-	-
-	-	-	-	-	-
-	462	-	-	-	-
-	-	-	4,136	-	-
71	35	-	-	76	17

## 6. 국과수 부서별 감정처리 현황 II

단위 : 건

연구소	순서	연보통계유형	합 계	법의학과	유전자분석과	독성화학과	이공학과
서울과학수사연구소	0	합 계	288,181	16,341	167,329	95,499	9,012
	1	시 체 부 검 · 검 안	2,711	2,711	-	-	-
	2	병 리 조 직 검 사	6,218	6,218	-	-	-
	3	법 치 의 학	500	500	-	-	-
	4	플랑크톤·취식물·임상검사	2,047	2,047	-	-	-
	5	혈 액 형	61,877	-	61,877	-	-
	6	세 균 · 식 물	-	-	-	-	-
	7	유 전 자 분 석	105,404	-	105,404	-	-
	8	거 짓 말 탐 지	-	-	-	-	-
	9	법 최 면 · 법 인 지	-	-	-	-	-
	10	문 서 감 정	-	-	-	-	-
	11	컴 퓨 터 포 렌 식	-	-	-	-	-
	12	영 상 분 석	4,817	4,817	-	-	-
	13	일 반 독 물	11,244	-	-	11,244	-
	14	의 약 품	13,405	-	-	13,405	-
	15	생 약 ( 한 약 제 )	3	-	-	3	-
	16	세 제 · 향 장 품	25	-	-	25	-
	17	농 약 · 살 서 제	136	-	-	136	-
	18	부 정 · 불 량 식 품	20	-	-	20	-
	19	마 약 · 대 마 초	35,967	-	-	35,967	-
	20	향 정 신 성 의 약 품	11,711	-	-	11,711	-
	21	유 해 환 각 물 질	227	-	-	227	-
	22	혈 중 알 코 올 ( 음 주 )	16,096	-	-	16,096	-
	23	화공약품·중금속·가스류	688	-	-	688	-
	24	토양·유리·광물·섬유·유류	5,135	-	-	5,135	-
	25	인 화 탄 화 물 질 등	773	-	-	773	-
	26	화 재 · 폭 발	1,149	-	-	-	1,149
	27	기 계 구 조 물	98	-	-	-	98
	28	총 기 · 화 약	-	-	-	-	-
	29	음 성 · 음 향	-	-	-	-	-
	30	흔 적 · 형 태	3	-	-	-	3
	31	교 통 사 고	7,762	-	-	-	7,762
	32	기 타 ( 사 본 , 질 의 등 )	165	48	48	69	-



단위 : 건

연구소	순서	연보통계유형	합 계	법의학과	유전자분석과	독성화학과	이공학과
부산과학수사연구소	0	합 계	92,951	3,503	61,766	26,208	1,474
	1	시 체 부 검 · 검 안	826	826	-	-	-
	2	병 리 조 직 검 사	1,293	1,293	-	-	-
	3	법 치 의 학	-	-	-	-	-
	4	플랑크톤·취식물·임상검사	532	532	-	-	-
	5	혈 액 형	22,715	-	22,715	-	-
	6	세 균 · 식 물	-	-	-	-	-
	7	유 전 자 분 석	39,035	-	39,035	-	-
	8	거 짓 말 탐 지	-	-	-	-	-
	9	법 최 면 · 법 인 지	-	-	-	-	-
	10	문 서 감 정	-	-	-	-	-
	11	컴 퓨 터 포 렌 식	-	-	-	-	-
	12	영 상 분 석	826	826	-	-	-
	13	일 반 독 물	3,312	-	-	3,312	-
	14	의 약 품	4,596	-	-	4,596	-
	15	생 약 ( 한 약 제 )	-	-	-	-	-
	16	세 제 · 향 장 품	-	-	-	-	-
	17	농 약 · 살 서 제	92	-	-	92	-
	18	부 정 · 불 량 식 품	30	-	-	30	-
	19	마 약 · 대 마 초	5,170	-	-	5,170	-
	20	향 정 신 성 의 약 품	5,657	-	-	5,657	-
	21	유 해 환 각 물 질	75	-	-	75	-
	22	혈 중 알 코 올 ( 음 주 )	4,969	-	-	4,969	-
	23	화공약품·중금속·가스류	227	-	-	227	-
	24	토양·유리·광물·섬유·유류	1,317	-	-	1,317	-
	25	인 화 탄 화 물 질 등	691	-	-	691	-
	26	화 재 · 폭 발	913	-	-	-	913
	27	기 계 구 조 물	11	-	-	-	11
	28	총 기 · 화 약	-	-	-	-	-
	29	음 성 · 음 향	-	-	-	-	-
	30	흔 적 · 형 태	5	-	-	-	5
	31	교 통 사 고	545	-	-	-	545
	32	기 타 ( 사 본 , 질 의 등 )	114	26	16	72	-

## 6. 국과수 부서별 감정처리 현황 III

단위 : 건

연구소	순서	연보통계유형	합 계	법의학과	유전자분석과	독성화학과	이공학과
대 구 과 학 수 사 연 구 소	0	합 계	57,616	1,954	40,452	14,068	1,142
	1	시 체 부 검 · 검 안	673	673	-	-	-
	2	병 리 조 직 검 사	896	896	-	-	-
	3	법 치 의 학	-	-	-	-	-
	4	플랑크톤·취식물·임상검사	333	333	-	-	-
	5	혈 액 형	15,703	-	15,703	-	-
	6	세 균 · 식 물	-	-	-	-	-
	7	유 전 자 분 석	24,743	-	24,743	-	-
	8	거 짓 말 탐 지	-	-	-	-	-
	9	법 최 면 · 법 인 지	-	-	-	-	-
	10	문 서 감 정	-	-	-	-	-
	11	컴 퓨 터 포 렌 식	-	-	-	-	-
	12	영 상 분 석	30	30	-	-	-
	13	일 반 독 물	2,233	-	-	2,233	-
	14	의 약 품	3,164	-	-	3,164	-
	15	생 약 ( 한 약 제 )	-	-	-	-	-
	16	세 제 · 향 장 품	-	-	-	-	-
	17	농 약 · 살 서 제	122	-	-	122	-
	18	부 정 · 불 량 식 품	11	-	-	11	-
	19	마 약 · 대 마 초	2,506	-	-	2,506	-
	20	향 정 신 성 의 약 품	1,678	-	-	1,678	-
	21	유 해 환 각 물 질	40	-	-	40	-
	22	혈 중 알 코 올 ( 음 주 )	2,832	-	-	2,832	-
	23	화공약품·중금속·가스류	135	-	-	135	-
	24	토양·유리·광물·섬유·유류	798	-	-	798	-
	25	인 화 탄 화 물 질 등	531	-	-	531	-
	26	화 재 · 폭 발	626	-	-	-	626
	27	기 계 구 조 물	6	-	-	-	6
	28	총 기 · 화 약	-	-	-	-	-
	29	음 성 · 음 향	-	-	-	-	-
	30	흔 적 · 형 태	4	-	-	-	4
	31	교 통 사 고	506	-	-	-	506
	32	기 타 ( 사 본 , 질 의 등 )	46	22	6	18	-



단위 : 건

연구소	순서	연보통계유형	합 계	법의학과	유전자분석과	독성화학과	이공학과
광주과학수사연구소	0	합 계	55,048	2,401	38,537	13,181	929
	1	시 체 부 검 · 검 안	855	855	-	-	-
	2	병 리 조 직 검 사	502	502	-	-	-
	3	법 치 의 학	370	370	-	-	-
	4	플랑크톤·취식물·임상검사	469	469	-	-	-
	5	혈 액 형	14,009	-	14,009	-	-
	6	세 균 · 식 물	-	-	-	-	-
	7	유 전 자 분 석	24,524	-	24,524	-	-
	8	거 짓 말 탐 지	-	-	-	-	-
	9	법 최 면 · 법 인 지	-	-	-	-	-
	10	문 서 감 정	-	-	-	-	-
	11	컴 퓨 터 포 렌 식	-	-	-	-	-
	12	영 상 분 석	188	188	-	-	-
	13	일 반 독 물	2,204	-	-	2,204	-
	14	의 약 품	3,009	-	-	3,009	-
	15	생 약 ( 한 약 제 )	-	-	-	-	-
	16	세 제 · 향 장 품	2	-	-	2	-
	17	농 약 · 살 서 제	401	-	-	401	-
	18	부 정 · 불 량 식 품	12	-	-	12	-
	19	마 약 · 대 마 초	1,957	-	-	1,957	-
	20	향 정 신 성 의 약 품	532	-	-	532	-
	21	유 해 환 각 물 질	23	-	-	23	-
	22	혈 중 알 코 올 ( 음 주 )	3,959	-	-	3,959	-
	23	화공약품·중금속·가스류	102	-	-	102	-
	24	토양·유리·광물·섬유·유류	559	-	-	559	-
	25	인 화 탄 화 물 질 등	404	-	-	404	-
	26	화 재 · 폭 발	529	-	-	-	529
	27	기 계 구 조 물	17	-	-	-	17
	28	총 기 · 화 약	-	-	-	-	-
	29	음 성 · 음 향	-	-	-	-	-
	30	흔 적 · 형 태	-	-	-	-	-
	31	교 통 사 고	383	-	-	-	383
	32	기 타 ( 사 본 , 질 의 등 )	38	17	4	17	-

## 6. 국과수 부서별 감정처리 현황 IV

단위 : 건

연구소	순서	연보통계유형	합 계	법의학과	유전자분석과	독성화학과	이공학과
대전과학수사연구소	0	합 계	69,381	3,653	43,728	20,755	1,245
	1	시 체 부 검 · 검 안	1,165	1,165	-	-	-
	2	병 리 조 직 검 사	1,877	1,877	-	-	-
	3	법 치 의 학	-	-	-	-	-
	4	플랑크톤·취식물·임상검사	453	453	-	-	-
	5	혈 액 형	17,537	-	17,537	-	-
	6	세 균 · 식 물	-	-	-	-	-
	7	유 전 자 분 석	26,184	-	26,184	-	-
	8	거 짓 말 탐 지	-	-	-	-	-
	9	법 최 면 · 법 인 지	-	-	-	-	-
	10	문 서 감 정	-	-	-	-	-
	11	컴 퓨 터 포 렌 식	-	-	-	-	-
	12	영 상 분 석	122	122	-	-	-
	13	일 반 독 물	3,936	-	-	3,936	-
	14	의 약 품	5,114	-	-	5,114	-
	15	생 약 ( 한 약 제 )	-	-	-	-	-
	16	세 제 · 향 장 품	3	-	-	3	-
	17	농 약 · 살 서 제	199	-	-	199	-
	18	부 정 · 불 량 식 품	3	-	-	3	-
	19	마 약 · 대 마 초	1,637	-	-	1,637	-
	20	향 정 신 성 의 약 품	2,317	-	-	2,317	-
	21	유 해 환 각 물 질	117	-	-	117	-
	22	혈 중 알 코 올 ( 음 주 )	4,994	-	-	4,994	-
	23	화공약품·중금속·가스류	349	-	-	349	-
	24	토양·유리·광물·섬유·유류	1,409	-	-	1,409	-
	25	인 화 탄 화 물 질 등	668	-	-	668	-
	26	화 재 · 폭 발	584	-	-	-	584
	27	기 계 구 조 물	1	-	-	-	1
	28	총 기 · 화 약	-	-	-	-	-
	29	음 성 · 음 향	-	-	-	-	-
	30	흔 적 · 형 태	-	-	-	-	-
	31	교 통 사 고	660	-	-	-	660
	32	기 타 ( 사 본 , 질 의 등 )	52	36	7	9	-



단위 : 건

연구소	순서	연보통계유형	합계	법과학과
제주출장소	0	합 계	8,115	8,115
	1	시 체 부 검 · 검 안	2	2
	2	병 리 조 직 검 사	-	-
	3	법 치 의 학	-	-
	4	플랑크톤·취식물·임상검사	-	-
	5	혈 액 형	1,876	1,876
	6	세 균 · 식 물	-	-
	7	유 전 자 분 석	2,505	2,505
	8	거 짓 말 탐 지	-	-
	9	법 최 면 · 법 인 지	-	-
	10	문 서 감 정	-	-
	11	컴 퓨 터 포 렌 식	-	-
	12	영 상 분 석	-	-
	13	일 반 독 물	546	546
	14	의 약 품	904	904
	15	생 약 ( 한 약 제 )	114	114
	16	세 제 · 향 장 품	10	10
	17	농 약 · 살 서 제	34	34
	18	부 정 · 불 량 식 품	-	-
	19	마 약 · 대 마 초	445	445
	20	향 정 신 성 의 약 품	387	387
	21	유 해 환 각 물 질	12	12
	22	혈 중 알 코 올 ( 음 주 )	487	487
	23	화공약품·중금속·가스류	126	126
	24	토양·유리·광물·섬유·유류	109	109
	25	인 화 탄 화 물 질 등	89	89
	26	화 재 · 폭 발	101	101
	27	기 계 구 조 물	4	4
	28	총 기 · 화 약	-	-
	29	음 성 · 음 향	-	-
	30	흔 적 · 형 태	2	2
	31	교 통 사 고	362	362
	32	기 타 ( 사 본 , 질 의 등 )	-	-

※ 행정안전부 홈페이지 : 정책자료 메뉴 &gt; 통계연보.주제별 통계 &gt; 행정안전통계연보

※ 국과수 홈페이지 : 정보공개 메뉴 &gt; 통계자료(연도별, 유형별, 연구소별)





## 제 16 장

## 안보수사국



1. 국가안보 위해사범 검거 현황 .....	386
2. 북한이탈주민 신변보호 현황 .....	386
3. 첨단안보사범 검거 현황 .....	387
4. 산업기술유출사범 검거 현황 .....	388





# **안보기획관리 / 안보수사지휘**

## 1. 국가안보 위해사범 검거 현황

단위 : 명(남/여)

연 도	검거	조치		
		구속	불구속	기타
2010	151	25	126	-
2011	134	19	115	-
2012	109	18	91	-
2013	121	24	97	-
2014	66	10	56	-
2015	62	18	44	-
2016	60	22	38	-
2017	45	7	38	-
2018	12 / 3	3 / 1	9 / 2	-
2019	9 / 3	1 / -	8 / 3	-
2020	10 / 3	2 / 1	8 / 2	-
2021	24 / 3	7 / 2	17 / 1	-
2022	25 / 5	1 / -	24 / 5	-

## 2. 북한이탈주민 신변보호 현황

단위 : 명

연도	계	남	여	여성비율
2010	18,719	5,659	13,060	69.80%
2011	21,314	6,348	14,966	70.20%
2012	23,318	6,905	16,413	70.40%
2013	24,703	7,234	17,469	70.70%
2014	26,204	7,536	18,668	71.20%
2015	27,378	7,765	19,613	71.60%
2016	28,682	7,978	20,704	72.20%
2017	29,870	8,163	21,707	72.70%
2018	30,802	8,269	22,533	73.20%
2019	31,915	8,413	23,502	73.60%
2020	26,404	6,399	20,005	75.80%
2021	25,354	6,003	19,351	76.30%
2022	24,513	5,734	18,779	76.60%



## 3. 침단안보사범 검거 현황

단위 : 명(남/여)

연 도	검거	조치	
		구속	불구속
2010	82	11	71
2011	62	10	52
2012	44	5	39
2013	69	10	59
2014	49	6	43
2015	29	2	27
2016	34	6	28
2017	8	1	7
2018	- / 1	- / -	- / 1
2019	4 / 3	- / -	4 / 3
2020	5 / 1	- / -	5 / 1
2021	4 / -	- / -	4 / -
2022	5 / -	- / -	5 / -

#### 4. 산업기술유출사범 검거 현황

구분	검거건수(건)			검거인원(명)		
연도별	국 외	국 내	계	국 외	국 내	계
2010	9	31	40	37	119	156
2011	24	60	84	104	207	311
2012	27	113	140	102	296	398
2013	19	78	97	58	264	322
2014	13	98	111	73	251	324
2015	12	86	98	78	223	301
2016	13	101	114	59	267	326
2017	13	127	140	36	300	336
2018	20	97	117	69	283	352
2019	12	100	112	40	341	381
2020	17	118	135	53	292	345
2021	9	80	89	30	194	224
2022	12	92	104	40	286	326

## 제 17 장

## 경찰병원



1. 연도별 환자 진료 .....	392
2. 진료과목별·월별·신분별 진료 .....	394







# 경찰병원

## 1. 연도별 환자 진료

구 분	계	외 래						
		소계	경찰관	전·의경	퇴직경찰	일반	소방	퇴직소방
2007	980,909	830,190	148,122	207,671	57,592	415,840	965	-
2008	987,113	850,259	165,071	205,131	67,752	402,286	10,019	-
2009	1,107,698	972,664	178,015	214,269	83,132	480,011	17,237	-
2010	1,123,480	1,003,950	227,635	163,401	91,534	500,376	21,004	-
2011	1,284,445	1,173,978	290,155	173,791	103,347	498,704	22,712	-
2012	1,121,144	1,018,575	288,142	157,074	110,264	440,433	22,662	-
2013	1,133,573	1,033,508	332,969	147,623	115,129	414,137	22,898	752
2014	1,106,533	1,016,229	299,018	152,652	122,815	415,813	23,403	2,527
2015	1,106,908	1,026,421	279,530	153,936	136,248	431,708	22,268	2,731
2016	1,087,472	1,010,857	295,132	147,698	143,455	397,467	23,353	3,752
2017	1,036,540	966,179	278,996	119,401	148,676	394,489	20,702	4,115
2018	777,819/231,986	730,836/215,181	269,880/11,079	92,463/-	157,960/1,149	185,741/202,049	19,700/864	5,092/22
2019	760,046/234,403	715,705/213,241	285,753/12,235	61,962/19	167,882/1,894	194,146/197,890	18,227/1,122	6,818/81
2020	639,428/192,669	601,032/175,362	214,331/12,197	43,221/24	156,875/1,915	163,258/160,447	16,465/606	6,882/173
2021	555,919/163,814	553,501/162,455	206,826/16,538	23,350/4	159,182/1,536	139,057/143,538	17,610/697	7,476/142
2022	580,505/174,400	578,080/173,223	234,504/23,393	12,785/5	180,421/2,216	120,346/146,455	20,993/867	8,981/287
내 과	69,802/15,798	68,735/15,028	23,401/1,197	252/1	28,424/240	13,654/13,491	1,807/59	1,197/40
산 부 인 과	382/4,599	382/4,574	248/1,996	21/1	1/82	109/2,432	3/44	-/19
소아청소년과	771/758	767/753	57/1	-/-	5/-	705/752	-/-	-/-
정신건강의학과	3,472/1,542	3,472/1,542	783/103	472/-	1,140/12	897/1,425	115/2	65/-
비뇨의학과	25,583/1,566	25,344/1,539	8,072/63	71/-	11,253/12	4,782/1,464	615/-	551/-
이비인후과	10,189/2,571	10,043/2,547	4,458/298	160/-	2,926/53	1,851/2,175	409/14	239/7
피부과	12,215/2,167	12,208/2,161	5,955/346	243/-	3,537/36	1,590/1,759	651/13	232/7
안과	9,393/1,399	9,378/1,397	3,368/267	40/-	4,392/50	918/1,060	401/9	259/11
가정의학과	12,204/3,691	12,203/3,691	7,049/578	86/1	2,229/48	1,995/3,033	667/31	177/-
치과	3,253/506	3,253/506	874/30	60/-	1,794/26	282/447	152/1	91/2
신경과	10,795/2,586	10,732/2,560	4,128/343	82/-	4,565/27	1,553/2,174	233/14	171/2
외과	4,876/2,348	4,674/2,261	1,535/939	93/-	1,470/25	1,393/1,290	142/5	41/2
정형외과	26,364/5,461	25,779/5,286	14,114/1,024	1,262/-	6,006/110	2,596/4,096	1,415/44	386/12
신경외과	10,365/2,197	10,271/2,177	5,372/488	244/-	2,783/64	1,302/1,607	405/17	165/1
응급의학과	4,584/4,125	4,584/4,125	999/132	190/-	420/5	2,794/3,962	171/25	10/1
성형외과	991/673	981/669	235/24	20/-	200/3	476/642	38/-	12/-
흉부외과	221/57	204/54	66/7	4/-	58/-	65/47	6/-	5/-
재활의학과	11,411/4,255	11,388/4,252	4,634/526	255/-	3,436/44	2,174/3,581	782/30	107/71
마취통증의학과	3,371/627	3,369/627	1,695/99	13/-	1,108/22	349/493	157/-	47/13
핵의학실	44/18	44/18	38/-	-/-	2/-	3/18	1/-	-/-
종합건강검진센터	3,966/3,155	3,966/3,155	1,210/218	-/-	838/47	1,878/2,886	1/-	39/4
영상의학과	156,449/52,574	156,449/52,574	74,440/7,717	7,080/-	35,243/661	31,156/43,834	6,573/313	1,957/49
진단검사의학과	196,879/59,520	196,879/59,520	71,017/6,082	2,125/2	67,131/610	47,230/52,553	6,202/231	3,174/42
병리과	2,925/2,207	2,925/2,207	756/915	12/-	1,460/39	594/1,234	47/15	56/4



단위 : 명(남/여)

입 원						
소계	경찰관	전·의경	퇴직경찰	일반	소방	퇴직소방
150,719	8,205	80,274	3,362	58,783	95	-
136,854	8,317	69,972	3,453	54,702	410	-
135,034	8,170	68,021	4,418	53,873	552	-
119,530	11,534	48,327	4,824	54,271	574	-
110,467	10,414	46,356	5,702	47,566	429	-
102,569	12,764	41,498	5,713	41,930	664	-
100,065	15,814	40,901	5,348	37,459	524	19
90,304	11,819	35,779	4,376	37,937	333	60
80,487	8,687	26,549	4,722	40,155	338	36
76,615	7,314	29,112	5,055	34,784	240	110
70,361	7,742	24,514	5,404	32,429	241	31
46,983/16,805	7,308/157	17,374/-	5,276/83	16,575/16,564	401/1	49/-
44,341/21,162	7,391/203	13,031/-	5,469/120	18,187/20,758	190/81	73/-
38,396/17,307	3,842/199	13,798/-	4,224/307	16,170/16,798	250/3	112/-
2,418/1,359	2,077/124	1,752/-	1,888/8	12,970/11,874	284/7	34/-
2,475/1,177	3,653/224	2,141/-	3,218/28	9,315/11,913	420/7	38/-
1,067/770	714/36	94/-	1,387/-	4,259/5,659	43/-	11/-
-/25	-/7	-/-	-/-	-/121	-/-	-/-
4/5	-/-	-/-	-/-	6/14	-/-	-/-
-/-	-/-	-/-	-/-	-/-	-/-	-/-
239/27	108/4	10/-	408/-	336/116	20/-	3/-
146/24	193/-	16/-	29/-	51/90	14/-	-/-
7/6	4/-	8/-	-/-	28/36	-/-	-/-
15/2	2/-	-/-	11/-	-/2	1/-	1/-
1/-	-/-	-/-	-/-	2/-	-/-	-/-
-/-	-/-	-/-	-/-	-/-	-/-	-/-
63/26	46/6	1/-	18/-	50/109	4/-	-/-
202/87	159/21	38/-	283/-	2,372/1,749	45/-	-/-
585/175	1,600/132	291/-	841/21	1,779/2,695	99/7	23/-
94/20	764/18	1,575/-	207/7	208/706	-/-	-/-
-/-	-/-	-/-	-/-	-/-	-/-	-/-
10/4	10/-	-/-	14/-	70/62	2/-	-/-
17/3	17/-	9/-	19/-	52/374	-/-	-/-
23/3	35/-	99/-	-/-	102/180	192/-	-/-
2/-	1/-	-/-	1/-	-/-	-/-	-/-
-/-	-/-	-/-	-/-	-/-	-/-	-/-
-/-	-/-	-/-	-/-	-/-	-/-	-/-
-/-	-/-	-/-	-/-	-/-	-/-	-/-
-/-	-/-	-/-	-/-	-/-	-/-	-/-
-/-	-/-	-/-	-/-	-/-	-/-	-/-

## 2. 진료과목별·월별·신분별 진료(2-1)

구 분	계				1월				2월			
	소계	경찰관	전·의경	소방	소계	경찰관	전·의경	소방	소계	경찰관	전·의경	소방
2007	445,332	156,327	287,945	1,060	35,280	12,937	22,343	-	32,251	10,249	22,002	-
2008	459,739	174,205	275,104	10,430	36,738	14,605	21,635	498	33,705	12,277	20,988	490
2009	486,264	186,185	282,200	17,789	35,212	13,745	20,248	1,219	35,714	14,199	20,134	1,381
2010	472,475	239,169	211,728	21,578	34,226	14,409	18,302	1,515	30,233	11,427	17,461	1,345
2011	543,857	300,569	220,147	23,141	43,614	26,436	14,917	2,261	33,963	19,523	12,635	1,805
2012	522,804	300,906	198,572	23,326	38,016	18,920	17,360	1,736	37,892	19,900	16,043	1,949
2013	560,729	348,783	188,524	23,422	48,157	31,530	14,652	1,975	37,609	24,380	11,643	1,586
2014	538,332	322,791	191,745	23,795	42,061	24,380	15,882	1,799	37,158	22,853	12,559	1,747
2015	504,004	324,439	157,535	22,080	38,381	24,667	12,086	1,678	34,036	22,425	10,000	1,551
2016	502,848	302,446	176,810	23,593	37,586	21,925	13,555	2,106	33,990	18,002	14,047	1,941
2017	455,953	286,738	143,915	20,943	37,826	19,986	11,794	1,722	34,854	21,609	11,505	1,740
2018	382,043/11,961	239,880/11,907	92,463/-	19,700/864	35,643/1,136	21,775/1,056	12,170/-	1,698/80	26,809/713	18,332/671	7,021/-	1,466/42
2019	365,942/13,376	285,753/12,235	61,962/19	18,227/1,122	28,073/964	21,121/936	5,318/-	1,634/27	21,209/625	15,897/581	3,970/-	1,342/43
2020	291,907/13,029	218,173/12,396	57,019/24	16,715/609	29,681/1,152	22,922/1,036	5,316/3	1,443/53	22,767/697	16,724/648	4,687/-	1,356/49
2021	251,899/17,369	208,903/16,662	25,102/3	17,894/704	18,032/800	14,501/761	2,097/1	1,434/38	16,574/687	13,194/671	2,071/-	1,309/16
2022	274,499/24,499	238,159/23,618	17,808/317	18,532/564	19,618/1,368	16,363/1,336	1,667/18	1,588/14	15,053/1,123	12,610/1,048	1,383/15	1,060/60
내 과	26,311/1,293	24,115/1,233	1,850/59	346/1	1,987/83	1,734/79	164/4	39/-	1,483/42	1,345/41	94/1	44/-
산 부 인 과	272/2,048	248/2,003	3/44	21/1	5/102	4/100	1/2	-/-	6/96	6/92	-/4	-/-
소아청소년과	57/1	57/1	-/-	-/-	-/-	-/-	-/-	-/-	-/-	-/-	-/-	-/-
정신건강의학과	1,370/105	783/103	115/2	472/-	156/6	60/6	7/-	89/-	-/-	-/-	-/-	-/-
비뇨의학과	8,896/67	8,180/67	635/-	81/-	702/2	649/2	46/-	7/-	520/4	484/4	32/-	4/-
이비인후과	5,250/312	4,651/298	423/14	176/-	329/14	279/12	32/2	18/-	255/23	213/23	29/-	13/-
피 부 과	6,861/359	5,999/346	651/13	251/-	605/28	517/27	62/1	26/-	417/27	373/27	36/-	8/-
안 과	3,812/276	3,370/267	402/9	40/-	391/15	341/15	41/-	9/-	271/22	237/21	31/1	3/-
가정의학과	7,802/610	7,049/578	667/31	86/1	655/34	577/31	64/3	14/-	510/30	436/29	65/1	9/-
치 과	1,086/31	874/30	152/1	60/-	113/4	91/4	16/-	6/-	78/3	58/3	17/-	3/-
신 경 과	4,494/363	4,174/349	237/14	83/-	373/31	342/31	28/-	3/-	292/18	269/18	12/-	11/-
외 과	2,012/965	1,694/900	187/5	131/-	167/43	141/43	13/-	13/-	115/35	109/35	2/-	4/-
정 형 외 과	18,781/1,207	15,714/1,156	1,514/51	1,553/-	1,153/51	923/51	97/-	133/-	914/50	717/47	86/3	111/-
신 경 외 과	8,360/523	6,136/506	405/17	1,819/-	708/34	489/34	31/-	188/-	598/28	409/28	25/-	164/-
응급의학과	1,360/157	999/132	171/25	190/-	136/19	85/17	9/2	42/-	109/8	70/7	8/1	31/-
성 형 외 과	305/24	245/24	40/-	20/-	21/-	10/-	7/-	4/-	16/4	15/4	-/-	1/-
흉 부 외 과	102/7	83/7	6/-	13/-	6/-	-/-	-/-	6/-	4/-	-/-	-/-	4/-
재활의학과	5,997/556	4,669/526	974/30	354/-	418/36	335/32	77/4	6/-	350/27	257/23	70/4	23/-
마취통증의학과	1,866/99	1,696/99	157/-	13/-	160/4	152/4	5/-	3/-	117/2	108/2	6/-	3/-
핵 의 학 실	39/-	38/-	1/-	-/-	-/-	-/-	-/-	-/-	2/-	2/-	-/-	-/-
종합건강검진센터	1,211/218	1,210/218	-/-	1/-	-/-	-/-	-/-	-/-	-/-	-/-	-/-	-/-
영상의학과	88,093/8,030	74,440/7,717	7,080/-	6,573/313	5,688/506	4,502/500	671/-	485/6	4,596/402	3,628/369	640/-	328/33
진단검사의학과	79,347/6,318	71,019/6,083	2,126/2	6,202/233	5,855/316	5,037/308	293/-	495/8	4,352/254	3,828/230	229/-	255/24
병 리 과	815 / 930	756/915	12/-	47/15	70/40	65/40	3/-	2/-	48/48	46/45	1/-	1/3



단위 : 명(남/여)

3월				4월				5월				6월			
소계	경찰관	전·의경	소방	소계	경찰관	전·의경	소방	소계	경찰관	전·의경	소방	소계	경찰관	전·의경	소방
39,436	12,906	26,530	-	37,000	13,433	23,567	-	39,634	13,005	26,629	-	40,530	13,783	26,747	-
37,133	13,641	22,819	673	38,933	13,335	24,774	774	35,991	13,032	22,200	759	38,457	14,732	22,856	899
43,040	16,413	25,000	1,607	39,618	15,566	22,335	1,717	39,979	13,955	24,628	1,396	42,305	16,709	24,239	1,327
37,102	16,692	18,494	1,916	39,621	17,281	20,536	1,804	34,158	15,811	16,804	1,523	39,430	18,888	18,621	1,951
45,884	24,611	18,999	2,264	45,037	25,081	17,037	1,919	45,877	25,002	18,842	2,033	46,276	24,016	20,584	1,676
35,441	18,676	14,556	2,209	39,251	23,717	13,502	2,032	42,000	25,485	13,526	2,039	42,363	25,485	14,609	2,239
48,787	30,186	16,570	2,031	49,329	31,882	15,403	2,044	49,089	30,541	16,764	1,784	44,164	25,582	16,314	2,238
49,336	30,539	16,725	2,073	48,409	29,894	16,300	2,215	46,622	27,888	16,871	1,923	43,863	27,487	14,309	2,067
46,050	31,045	12,909	2,097	45,004	30,220	12,844	1,941	40,979	26,265	13,081	1,632	42,586	24,332	16,531	1,723
47,436	24,536	20,639	2,230	39,100	19,981	17,283	1,836	40,072	23,630	14,588	1,854	44,011	27,845	14,016	2,151
41,161	23,984	15,285	1,892	40,239	23,346	15,056	1,782	38,016	22,989	13,102	1,925	43,317	26,361	15,288	1,688
35,788/736	23,665/711	10,280/-	1,833/85	33,715/1,016	23,565/962	8,522/-	1,628/54	34,535/1,174	25,327/1,128	7,294/-	1,914/46	32,515/1,175	24,405/1,085	6,705/-	1,405/90
27,213/899	20,320/766	5,310/6	1,584/87	30,614/1,108	23,565/962	5,595/3	1,688/143	33,089/1,130	25,453/975	5,917/-	1,718/155	31,436/1,147	24,452/1,040	5,397/-	1,587/107
22,324/690	15,848/666	5,233/-	1,243/24	21,978/849	16,190/818	4,664/-	1,142/31	23,038/920	17,261/858	4,470/-	1,272/62	27,636/1,288	20,493/1,208	5,483/-	1,660/80
21,286/927	16,774/895	3,044/-	1,468/32	20,814/1,289	17,101/1,227	2,272/-	1,441/62	21,628/1,660	18,239/1,538	1,998/-	1,391/92	24,196/1,618	20,842/1,567	1,602/-	1,752/51
18,516/1,364	15,938/1,313	1,238/20	1,315/31	21,422/1,735	18,588/1,730	1,331/29	1,538/36	24,436/1,739	21,016/1,692	1,571/29	1,849/38	23,783/1,777	20,845/1,707	1,499/30	1,439/40
1,778/88	1,638/86	105/2	35/-	2,175/55	2,006/88	146/7	23/-	2,219/89	2,043/86	150/3	26/-	2,220/81	2,020/77	183/4	17/-
1/140	1/133	-/7	-/-	2/138	2/133	-/5	-/-	6/146	5/141	1/4	-/1	4/160	4/158	-/2	-/-
3/-	3/-	-/-	-/-	1/-	1/-	-/-	-/-	1/-	1/-	-/-	-/-	-/-	-/-	-/-	-/-
105/4	37/4	5/-	63/-	127/6	47/6	5/-	75/-	149/9	88/9	8/-	53/-	109/14	66/14	12/-	31/-
684/4	628/4	48/-	8/-	733/2	671/2	59/-	3/-	787/2	713/2	58/-	16/-	749/7	697/7	47/-	5/-
336/26	277/25	43/1	16/-	417/20	382/18	29/2	6/-	430/27	380/23	36/4	14/-	426/23	371/21	37/2	18/-
527/32	441/31	58/1	28/-	565/38	486/36	58/2	21/-	617/36	543/34	57/2	17/-	630/24	548/24	71/-	11/-
230/20	207/20	21/-	2/-	261/7	228/7	32/-	1/-	413/38	358/36	48/2	7/-	357/26	324/25	29/1	4/-
519/27	463/26	51/-	5/1	535/34	468/32	56/2	11/-	548/24	488/21	52/3	8/-	611/48	531/41	63/7	7/-
84/1	64/1	17/-	3/-	93/-	77/-	14/-	2/-	99/2	87/2	8/-	4/-	90/4	75/4	12/-	3/-
291/19	262/18	15/1	14/-	356/22	330/22	15/-	11/-	368/24	337/24	20/-	11/-	372/31	357/31	8/-	7/-
139/36	127/36	7/-	5/-	131/71	107/71	6/-	18/-	154/56	117/56	27/-	10/-	155/51	129/51	24/-	2/-
1,095/61	872/56	102/5	121/-	1,379/79	1,177/76	99/3	103/-	1,727/106	1,480/103	137/3	110/-	1,641/123	1,380/120	114/3	147/-
679/41	515/41	38/-	126/-	739/26	477/24	33/2	229/-	887/37	624/36	26/1	237/-	746/48	567/45	29/3	150/-
90/10	69/8	8/2	13/-	87/10	71/9	8/1	8/-	120/9	94/8	17/1	9/-	156/19	116/16	21/3	19/-
28/6	24/6	4/-	-/-	24/1	20/1	3/-	1/-	20/1	14/1	6/-	-/-	41/1	29/1	6/-	6/-
-/-	-/-	-/-	-/-	-/-	-/-	-/-	-/-	5/1	4/1	1/-	-/-	5/-	5/-	-/-	-/-
419/42	317/41	83/1	19/-	504/63	414/58	69/5	21/-	501/47	396/41	88/6	17/-	548/45	437/40	93/5	18/-
140/3	123/3	16/-	1/-	155/8	139/8	15/-	1/-	176/9	160/9	15/-	1/-	148/12	141/12	7/-	-/-
7/-	7/-	-/-	-/-	10/-	9/-	1/-	-/-	6/-	6/-	-/-	-/-	10/-	10/-	-/-	-/-
-/-	-/-	-/-	-/-	-/-	-/-	-/-	-/-	1/-	1/-	-/-	-/-	-/-	-/-	-/-	-/-
5,706/410	4,724/338	518/-	464/17	6,814/578	5,753/555	591/-	470/23	8,094/653	6,721/622	674/-	693/31	7,641/482	6,558/463	577/-	506/19
5,592/353	5,082/342	121/-	389/11	6,258/534	5,672/523	92/-	494/11	7,049/330	6,303/384	141/-	605/6	7,000/505	6,339/484	165/-	486/21
63/41	57/39	3/-	3/2	56/63	51/61	-/-	5/2	59/53	53/53	1/-	5/-	64/73	61/73	1/-	2/-

## 2. 진료과목별·월별·신분별 진료(2-2)

구 분	7월				8월				9월			
	소계	경찰관	전·의경	소방	소계	경찰관	전·의경	소방	소계	경찰관	전·의경	소방
2007	39,011	13,896	25,115	-	38,628	12,637	25,991	-	33,988	11,605	22,212	171
2008	38,311	14,516	22,879	916	35,732	12,694	22,200	888	40,025	15,229	23,925	871
2009	39,331	15,530	22,384	1,417	39,382	14,262	23,346	1,774	44,293	16,946	25,576	1,771
2010	38,620	18,875	17,980	1,765	37,653	21,042	14,866	1,745	40,434	21,735	16,765	1,934
2011	40,426	19,917	18,804	1,705	45,984	22,999	21,111	1,874	51,156	23,979	25,185	1,992
2012	41,818	23,789	15,695	2,334	38,692	21,799	14,988	1,965	44,732	24,156	18,769	1,807
2013	49,873	29,429	18,088	2,406	42,397	25,241	15,294	1,862	41,317	24,953	14,237	2,127
2014	46,414	27,088	17,073	2,303	41,982	24,386	15,537	2,059	42,344	23,883	16,632	1,879
2015	39,506	25,158	12,425	1,923	41,654	25,387	14,495	1,772	48,008	27,585	18,703	1,720
2016	42,940	24,616	16,480	1,844	44,008	28,184	13,932	1,892	43,960	28,712	13,540	1,708
2017	39,485	25,155	12,650	1,681	33,263	21,801	9,910	1,573	42,142	28,409	11,863	1,870
2018	32,709/917	24,156/852	6,644/-	1,909/65	29,445/1,151	21,902/1,092	5,953/-	1,590/59	10,065/412	20,069/904	6,140/-	1,139/71
2019	32,717/1,115	25,160/978	5,882/-	1,675/137	29,536/885	23,062/807	4,863/-	1,611/78	30,637/1,429	24,822/1,296	4,621/3	1,194/130
2020	25,433/1,441	18,331/1,398	5,629/-	1,473/43	21,265/1,097	15,692/1,051	4,224/-	1,349/46	24,809/1,203	18,608/1,155	4,704/3	1,497/45
2021	21,286/1,649	17,768/1,554	2,109/-	1,409/95	21,282/1,511	17,360/1,461	2,324/1	1,598/49	20,201/1,674	16,523/1,612	2,238/-	1,440/62
2022	23,462/1,926	20,027/1,853	1,770/23	1,665/50	24,250/2,341	20,753/2,291	1,537/26	1,960/24	24,719/2,903	21,573/2,823	1,701/26	1,445/54
내 과	2,195/97	2,014/93	168/4	13/-	2,238/134	2,060/129	183/4	25/1	2,306/159	2,119/151	159/8	28/-
산 부 인 과	7/158	6/157	-/1	1/-	2/154	2/150	-/4	-/-	9/239	8/234	1/5	-/-
소아청소년과	-/-	-/-	-/-	-/-	-/-	-/-	-/-	-/-	-/-	-/-	-/-	-/-
정신건강의학과	101/11	70/10	10/1	21/-	122/14	83/14	13/-	26/-	121/14	80/13	14/1	27/-
비뇨의학과	697/8	623/8	60/-	14/-	658/8	587/8	66/-	5/-	738/10	671/10	55/-	12/-
이비인후과	440/17	386/17	25/-	29/-	414/23	363/23	36/-	15/-	538/39	483/37	41/2	14/-
피 부 과	601/24	516/23	59/1	26/-	639/27	560/26	47/1	32/-	597/33	521/31	54/2	22/-
안 과	416/25	357/23	53/2	6/-	295/29	263/28	29/1	4/-	244/25	218/25	25/-	1/-
가정의학과	499/40	446/37	48/3	5/-	460/25	411/23	44/2	5/-	574/59	523/57	44/2	7/-
치 과	78/2	65/2	11/-	2/-	94/5	68/5	11/-	15/-	89/1	62/1	12/-	15/-
신 경 과	378/17	341/17	27/-	10/-	419/39	390/33	23/6	6/-	395/45	368/45	23/-	4/-
외 과	146/65	124/65	15/-	7/-	111/90	99/89	6/1	6/-	160/134	142/134	15/-	3/-
정 형 외 과	1,603/102	1,307/98	147/4	149/-	1,803/143	1,467/141	180/2	156/-	1,702/108	1,407/106	122/2	173/-
신 경 외 과	737/44	512/43	40/1	185/-	598/36	468/35	32/1	98/-	602/40	481/39	31/1	90/-
응급의학과	139/16	98/14	15/2	26/-	125/15	90/13	22/2	13/-	127/15	98/12	16/3	13/-
성 형 외 과	29/3	22/3	3/-	4/-	34/3	32/3	-/-	2/-	31/1	31/1	-/-	-/-
흉 부 외 과	21/-	20/-	1/-	-/-	15/1	12/1	3/-	-/-	11/-	11/-	-/-	-/-
재활의학과	574/58	421/54	118/4	35/-	504/48	351/48	68/-	85/-	500/52	378/52	77/-	45/-
마취통증의학과	154/11	140/11	11/-	3/-	147/12	133/12	14/-	-/-	148/12	133/12	15/-	-/-
핵 의 학 실	2/-	2/-	-/-	-/-	2/-	2/-	-/-	-/-	-/-	-/-	-/-	-/-
종합건강검진센터	81/8	80/8	-/-	1/-	146/11	146/11	-/-	-/-	235/55	235/55	-/-	-/-
영상의학과	8,103/60	6,866/67	687/-	550/23	8,517/813	7,094/803	592/-	831/10	8,490/899	7,188/866	791/-	511/33
진단검사의학과	6,392/492	5,552/466	272/-	568/26	6,807/635	6,008/622	167/2	632/11	7,020/824	6,340/804	206/-	474/20
병 리 과	9/68	59/67	-/-	10/1	9/76	64/74	1/-	4/2	82/139	76/138	-/-	6/1



단위 : 명(남/여)

10월				11월				12월			
소계	경찰관	전·의경	소방	소계	경찰관	전·의경	소방	소계	경찰관	전·의경	소방
39,861	15,266	24,339	256	36,752	14,058	22,434	260	32,841	12,552	19,916	373
41,804	17,135	23,612	1,057	41,288	16,736	23,437	1,115	41,622	16,223	23,829	1,570
43,609	16,887	25,458	1,264	41,901	16,227	24,220	1,454	41,880	15,746	24,672	1,462
51,201	26,834	22,600	1,767	42,352	24,921	15,516	1,915	47,445	31,264	13,783	2,398
49,730	27,493	20,381	1,856	49,071	30,241	16,969	1,861	46,889	30,271	14,723	1,895
50,631	28,965	20,043	1,623	61,646	34,642	25,289	1,715	50,322	34,422	14,232	1,668
51,449	30,669	18,851	1,929	51,896	32,741	17,336	1,759	46,662	31,649	13,362	1,651
47,402	26,604	18,835	1,963	48,968	29,353	17,776	1,888	43,774	28,596	13,248	1,930
44,204	29,416	12,932	1,856	43,232	28,870	12,431	1,931	40,364	29,068	9,090	2,207
42,421	29,805	10,799	1,818	42,406	27,418	12,925	2,063	44,859	27,732	15,007	2,120
30,761	22,053	7,294	1,414	36,817	26,489	8,566	1,762	38,072	24,556	11,622	1,894
34,202/1,006	22,617/933	10,082/-	1,538/73	29,181/840	21,532/752	5,882/-	1,767/88	30,173/1,062	22,545/951	5,770/-	1,888/111
33,578/1,450	26,078/1,384	7,041/4	1,378/62	34,162/1,457	28,618/1,404	4,180/-	1,365/54	32,757/1,210	27,419/1,106	3,868/5	1,471/99
27,419/1,202	19,801/1,164	6,412/-	1,206/38	23,971/1,279	18,764/1,158	3,612/18	1,595/103	21,621/1,211	17,539/1,176	2,603/-	1,479/35
21,934/1,532	18,114/1,475	2,315/1	1,505/56	23,407/2,404	20,206/2,307	1,501/-	1,700/97	22,274/1,693	19,375/1,622	1,369/-	1,530/71
25,223/2,655	22,319/2,558	1,398/35	1,506/62	28,528/3,352	25,716/3,282	1,228/23	1,584/47	25,489/2,136	22,411/1,985	1,460/43	1,618/108
2,358/125	2,168/119	143/6	47/-	2,814/191	2,644/182	154/9	16/-	2,558/109	2,324/102	201/7	33/-
56/235	37/232	-/3	19/-	172/308	171/305	-/3	1/-	2/172	2/168	-/4	-/-
51/1	51/1	-/-	-/-	1/-	1/-	-/-	-/-	-/-	-/-	-/-	-/-
120/8	73/8	15/-	32/-	135/11	95/11	9/-	31/-	125/8	84/8	17/-	24/-
818/6	758/6	57/-	3/-	966/8	913/8	52/-	1/-	844/6	786/6	55/-	3/-
557/30	518/30	28/-	11/-	549/39	507/38	33/1	9/-	559/31	492/31	54/-	13/-
487/26	435/23	36/3	16/-	639/34	557/34	57/-	25/-	537/30	462/30	56/-	19/-
257/16	223/16	34/-	-/-	310/24	289/22	21/2	-/-	366/29	325/29	38/-	3/-
1,355/167	1,292/160	59/7	4/-	847/84	783/84	55/-	9/-	649/38	581/37	66/1	2/-
89/3	75/3	11/-	3/-	90/2	74/2	14/-	2/-	89/4	78/3	9/1	2/-
385/33	360/30	25/3	-/-	434/43	412/40	18/3	4/-	431/41	406/40	23/1	2/-
243/138	190/135	16/3	37/-	294/181	240/180	34/1	20/-	197/65	169/65	22/-	6/-
1,790/120	1,523/116	118/4	149/-	2,015/119	1,748/116	160/3	107/-	1,959/145	1,713/126	152/19	94/-
662/44	533/42	44/2	85/-	694/63	541/63	36/-	117/-	710/82	520/76	40/6	150/-
96/13	80/9	14/4	2/-	91/13	69/12	16/1	6/-	84/10	59/7	17/3	8/-
24/1	16/1	7/-	1/-	17/1	13/1	4/-	-/-	20/2	19/2	-/-	1/-
8/1	6/1	1/-	1/-	17/3	16/3	-/-	1/-	10/1	9/1	-/-	1/-
495/34	399/34	69/-	27/-	608/53	494/53	81/-	33/-	576/51	470/50	81/1	25/-
168/7	148/7	20/-	-/-	184/10	166/10	17/-	1/-	169/9	153/9	16/-	-/-
-/-	-/-	-/-	-/-	-/-	-/-	-/-	-/-	-/-	-/-	-/-	-/-
327/25	327/25	-/-	-/-	245/72	245/72	-/-	-/-	176/47	176/47	-/-	-/-
7,631/881	6,570/855	531/-	530/26	8,997/926	8,040/907	316/-	641/19	7,846/820	6,796/747	492/-	558/73
7,160/628	6,455/594	169/-	536/34	8,320/1,011	7,613/984	150/-	557/27	7,522/576	6,730/342	121/-	671/34
86/113	82/111	1/-	3/2	89/156	85/155	1/-	3/1	60/60	57/59	-/-	3/1





## 제 18 장

## 부록



1. 경찰조직 연혁 .....	402
2. 경찰소관법령 제·개정 현황 .....	468
3. 경찰기구표 .....	506





# **혁신기획조정 / 규제개혁법무**

## 1. 경찰조직 연혁

년 월 일	내 용
1835. . .	○ 조선 현종시대 좌우포도청을 설치하고 현대식 경찰면모로 발족
1884. . .	○ 고종 31년 좌우포도청을 폐지, 경무청장실을 둠.
1899. . .	○ 경무대신을 신설하고 직접 전국경찰사무를 관장케 함.
1901. 12. .	○ 광무 5년 경무대신을 폐지, 경찰권을 내무대신이 관장케 하고 경무청직제를 개정, 경무사, 경찰국장, 경무관, 총순, 순검 등 계급제도를 둠.
1919. 4. 25.	○ 「대한민국 임시정부장정」 공포, 임시정부 중앙경찰기구 경무국 직제와 사무규정 ◆ 우리 역사상 최초의 민주공화제 경찰
1919. 8. 12.	○ 백범 김구 선생, 대한민국임시정부 초대 경무국장 취임 ◆ 임시정부경찰의 실질적 구성·활동 개시
1919. 12. 1.	○ 대한민국임시정부 지방조직 연통제 및 산하 경무사·경감 설치
1923. 12. 16.	○ 대한민국임시정부 산하 상해교민단 치안조직 의경대 창설
1941. 10. 17.	○ 대한민국임시정부 경비·경호 경찰기구 경위대 설치
1943. 3. 30.	○ 대한민국임시정부 중앙경찰기구 경무과 설치(기본 경무국의 명칭 변경)
1945. 8. 15.	○ 해방과 더불어 미군정 실시
1945. 10. 21.	○ 미군정청에 경무국을, 각도에 경찰부 창설
1946. 1. 16.	○ 경무국을 경무부로 승격시켜 총무,公安, 수사, 통신, 교육 등 5국으로 편성하고 경찰계급을 경무부차장, 총경, 감찰관, 경감, 경위, 경사, 순경으로 일신
1946. 3. 5.	○ 철도 관구 경찰청 발족(1949년 폐지)
1946. 4. 1.	○ 각도의 경찰부를 관구 경찰청으로 개편, 수도권경찰청을 비롯하여 제2, 제3등 9개관구 경찰청으로 개편
1946. 7. 1.	○ 경찰부公安국에 여자경찰과를 두고, 서울·인천·부산 및 대구에 여자경찰서 신설(1957년 폐지)
1948. 5. 5.	○ 경찰서를 1급(총경 배치), 2급(경감 배치)으로 분류 등급제 실시(1972년 폐지)
1948. 9. 3.	○ 국립경찰지휘권 인수, 경찰계급을 경무관, 총경, 경감, 경위, 경사, 순경으로 개정
1948. 11. 4.	○ 내무부장관 산하에 치안국 설치(경무, 보안, 경제, 사찰, 수사지도, 감식, 통신, 소방, 여자경찰관)
1948. 11. 18.	○ 각 시·도에 경찰국 설치(경무·보안, 수사, 사찰, 통신, 소방)
1949. 4. 22.	○ 철도 경찰대 설치(1953년 폐지)
1949. 7. 1.	○ 치안국 경제과를 폐지, 동년 9.19교육과 신설
1950. 3. 31.	○ 치안국의 여자경찰과 소방과를 폐지하고 수사지도과를 수사과로 개칭
1950. 7. 21.	○ 치안국 부국장제 신설(1954년 폐지)
1950. 7. 27.	○ 치안국에 보급과 신설
1950. 8. 10.	○ 사찰 및 수사과를 통합하여 정보수사과로 개편
1950. 12. 16.	○ 태백산 및 지리산 경찰전투사령부 설치(1952년 해체)
1950. 12. 29.	○ 경찰병원 설치(대통령령 제428호)
1953. 5. 1.	○ 서남지구 전투경찰대 발족(동년 7.1 해체)



년 월 일	내 용
1953. 7. 1.	○ 치안국 교육과를 폐지, 경비과를 신설하고 정보수사과를 분리하여 특수정보과와 수사과로 개편
1953. 12. 14.	○ 해양경찰대 발족, 1955년 6월 7일 해무청으로 이관되었다가 1961년 10월 2일 다시 경찰로 복귀
1954. 10. 2.	○ 치안국 경비과 산하에 경찰항공대 설치
1955. 2. 17.	○ 치안국 보급과 및 감식과 폐지
1955. 3. 25.	○ 국립과학수사연구소 설치
1957. 11. 9.	○ 서울특별시 및 경남경찰국에 교통과 설치
1960. 6. 1.	○ 치안국 특수정보과와 각도 경찰국 사찰과를 정보과로, 경찰서 사찰계를 정보계로 각각 개칭
1961. 10. 2.	○ 치안국에 기획심사과(1965. 5. 5 기획과로 개칭)와 소방과 증설
1962. 11. 21.	○ 경남경찰국에서 부산시 경찰국 분리 발족
1966. 7. 1.	○ 내무부직제를 개정 경찰관 해외주재관제도 신설
1966. 7. 11.	○ 치안국에 외사과 신설 ○ 서울 노랑진경찰서 및 동부경찰서 신설
1967. 9. 1.	○ 시·도에 전투경찰대 발족 ○ 치안국에 교통과, 장비과, 방위과 신설 ○ 경찰국에 소방과, 통신과 신설
1968. 8. 26.	○ 서울 서부경찰서, 북부경찰서 및 부산남부경찰서 신설
1969. 1. 7.	○ 경정, 경정2계급을 증설하고 2급 서장을 경감에서 경정으로 격상
1969. 1. 14.	○ 서울, 부산 시내 경찰서에 형사과 신설
1969. 5. 8.	○ 제주경찰국 1과, 2과를 1, 2, 3과로 분할
1969. 6. 2.	○ 전국 주요 도시 및 취약지 지서, 파출소 1,000개소 경위소장으로 승격
1969. 6. 4.	○ 제주경찰국 1과를 경무보안과, 2과를 경비통신과, 3과를 정보수사과로 개칭
1969. 9. 20.	○ 해양경찰대에 정보수사과 신설 ○ 서울, 부산경찰서에 교통과 신설 ○ 전남 광주 서부경찰서 신설
1970. 4. 6.	○ 서울, 부산경찰국 교통과지도단속계와 사고조사계를 교통안전계로 통합 ○ 서울, 부산경찰국 방위과, 기타 도(제주 제외) 방호과 신설(소방과 및 방위계를 통합)
1970. 12. 23.	○ 북전주 경찰서 신설
1971. 6. 18.	○ 치안국 공안, 방위, 치안감사담당관 및 경무과 인력관리 담당 신설
1971. 7. 14.	○ 해양경찰대 교육대 신설
1971. 9. 4.	○ 경기 성남경찰서 신설
1972. 2. 22.	○ 경찰전문학교를 경찰대학으로 승격
1972. 3. 31.	○ 시 소재지 54경찰서에 방법순찰대 설치
1972. 5. 6.	○ 해양경찰대, 기지대를 지구해양경찰대로 개칭

년 월 일	내 용
1972. 5. 30.	<ul style="list-style-type: none"> <li>○ 경찰서장 직급을 총경으로 통일</li> <li>○ 서울, 부산경찰서의 교통과, 형사와 폐지</li> </ul>
1972. 6. 2.	<ul style="list-style-type: none"> <li>○ 지구해양경찰대에 경무과, 경비통신과, 정보수사과 설치</li> </ul>
1972. 6. 14.	<ul style="list-style-type: none"> <li>○ 전북, 전남, 경남경찰국에 작전 2계 설치</li> </ul>
1972. 6. 29.	<ul style="list-style-type: none"> <li>○ 치안국 경무과 인력관리담당 폐지</li> <li>○ 치안국 보안과 방범담당을 보안담당으로, 방위과 동원담당을 민방공담당으로 개칭</li> <li>○ 치안국 보안과 외근담당, 교통과 고속도로 순찰대, 경비과 종합상황실, 수사지도과 특수 수사대 통신과 경찰 “마이크로웨이브” 통신대 설치</li> </ul>
1972. 7. 13.	<ul style="list-style-type: none"> <li>○ 경찰대학 부설 교통·형사·소방학교 설치</li> </ul>
1972. 10. 5.	<ul style="list-style-type: none"> <li>○ 전북, 전남, 경남도에 경찰 “레이다” 운용대 설치</li> </ul>
1972. 10. 25.	<ul style="list-style-type: none"> <li>○ 서울남부경찰서 신설</li> </ul>
1972. 12. 5.	<ul style="list-style-type: none"> <li>○ 서울 경찰서에 330수사대 설치</li> </ul>
1973. 2. 12.	<ul style="list-style-type: none"> <li>○ 김포, 수영, 제주에 “공항경비대” 창설</li> </ul>
1973. 7. 1.	<ul style="list-style-type: none"> <li>○ 북전주 경찰서를 전주북부경찰서로 변경</li> </ul>
1973. 7. 4.	<ul style="list-style-type: none"> <li>○ 서울시 경찰국 경비과에 경호계 신설</li> </ul>
1973. 8. 1.	<ul style="list-style-type: none"> <li>○ 치안국, 각 경찰국 보안과에 산림단속계 설치</li> </ul>
1973. 12. 12.	<ul style="list-style-type: none"> <li>○ 서울 태능경찰서 및 경북 대구 동부경찰서 신설</li> </ul>
1974. 7. 16.	<ul style="list-style-type: none"> <li>○ 서울시 경찰국 교통과에 시설계 설치</li> </ul>
1974. 10. 13.	<ul style="list-style-type: none"> <li>○ 서울시 경찰국에 22특별경비대 설치</li> </ul>
1974. 12. 24.	<ul style="list-style-type: none"> <li>○ 내무부 치안국을 치안본부로 개편(정부조직법 개정), 치안본부장을 별정직으로 승격하고</li> <li>○ 부장을 정부 위원으로 함</li> </ul>
1974. 12. 31.	<p>〈치안본부 기구 개편〉</p> <ul style="list-style-type: none"> <li>○ 공안 및 방위담당관을 폐지하고 제1, 제2, 제3부 설치(부장 : 치안감)</li> <li>○ 치안감사담당관을 폐지하고 인사교육과 신설</li> <li>○ 기획과를 기획감사과로 개칭하고 전자계산소 설치</li> </ul> <p>〈서울시경〉</p> <ul style="list-style-type: none"> <li>○ 경찰국장 밑에 제1, 제2담당관 설치(경무관)</li> </ul>
1975. 1. 23.	<ul style="list-style-type: none"> <li>○ 치안본부 및 시도경찰국 보안과 산림단속계 폐지</li> <li>○ 치안본부 인사교육과 인사근무계 신설</li> </ul>
1975. 5. 30.	<ul style="list-style-type: none"> <li>○ 경찰대학 분교 부설학교 및 시·도 경찰학교를 폐지하고 경찰대학에 부속종합학교 신설</li> <li>○ 경찰대학 사무과를 총무과로 개칭</li> </ul>
1975. 8. 26.	<ul style="list-style-type: none"> <li>○ 해양경찰대 정비과를 정비 보급과로 개칭</li> <li>○ 치안본부 방위과 소방과를 폐지하고 작전과 신설</li> </ul>



년 월 일	내 용
1975. 8. 28.	<ul style="list-style-type: none"> <li>○ 서울경찰국 방위과를 폐지하고 작전과 신설</li> <li>○ 경찰대학 부속 종합학교장 직급을 총경에서 경무관으로 격상</li> <li>○ 전북, 전남, 경남경찰국에 작전과를 신설</li> <li>○ 제주경찰국 정보수사과를 수사과와 정보과로 분리</li> <li>○ 각 시·도 경찰국(제주 제외) 정보과에 정보 5계 신설</li> <li>○ 부산경찰국 경비과 기마대 폐지</li> <li>○ 서울 경찰서 수사과 330수사대 폐지</li> <li>○ 서울 경찰서 보안과 교통계를 경비과 교통계로 개편</li> <li>○ 전국 경찰서 경비과 방위계 폐지</li> </ul>
1975. 9. 30.	<ul style="list-style-type: none"> <li>○ 지방본부 인사교육과에 인력관리계, 경비과에 경호계, 방호계, 작전과에 전경계, 훈련검열계, 수사지도과에 수사3계, 정보과에 정보5계 신설</li> </ul>
1976. 4. 15.	<ul style="list-style-type: none"> <li>○ 치안본부, 시·도 경찰국(제주 제외), 시·도청 소재 44개 경찰서에 정보 1과와 정보 2과 설치</li> </ul>
1976. 10. 13.	<ul style="list-style-type: none"> <li>○ 경기도 경찰국 경비과 경호계 신설</li> </ul>
1976. 10. 14.	<ul style="list-style-type: none"> <li>○ 서울 강남, 관악, 강서경찰서 신설</li> </ul>
1977. 4. 9.	<ul style="list-style-type: none"> <li>○ 치안본부 제2부 해경과 설치</li> </ul>
1977. 8. 5.	<ul style="list-style-type: none"> <li>○ 경찰서 등급 재책정(1~4급)</li> </ul>
1977. 11. 9.	<ul style="list-style-type: none"> <li>○ 부산 해운대경찰서, 경남 창원경찰서 신설</li> </ul>
1977. 12. 2.	<ul style="list-style-type: none"> <li>○ 경찰병원에 제1내과, 제2내과, 제3내과, 일반외과, 정형외과, 마취과 신설</li> </ul>
1978. 3. 22.	<ul style="list-style-type: none"> <li>○ 경북 선산경찰서를 구미경찰서로 개칭</li> </ul>
1978. 6. 7.	<ul style="list-style-type: none"> <li>○ 제주경찰국 경무보안과를 경무과와 보안과로 분리</li> </ul>
1978. 7. 27.	<ul style="list-style-type: none"> <li>○ 부산시경찰국장 직급을 경무관에서 치안감으로 격상하고, 경무관급담당관 1인을 둠.</li> </ul>
1978. 8. 9.	<ul style="list-style-type: none"> <li>○ 치안본부 해경과를 해상보안과로 개칭하고 해상 공해업무 관장</li> <li>○ 서울 강동경찰서, 부산 북부경찰서, 경기 화성경찰서를 신설하고 종래 부산 북부 경찰서를 부산진경찰서로 개칭</li> <li>○ 해양경찰대에 관리부, 경비부 해양오염관리관 설치, 교육대 폐지</li> </ul>
1978. 8. 9.	<ul style="list-style-type: none"> <li>○ 경찰병원 직제중 의무기좌3, 의무사1을 의무기정 4로 직급 격상</li> </ul>
1978. 9. 26.	<ul style="list-style-type: none"> <li>○ 신설 경찰서중 서울 강동경찰서, 부산 북부경찰서를 1등급, 경기 화성경찰서를 2등급으로 책정</li> </ul>
1978. 10. 26.	<ul style="list-style-type: none"> <li>○ 치안본부 해상보안과 업무중 해경 1을 해상보안계로, 해경 2를 해상경비계로, 해경 3을 해난구난계로 조정하고, 해상공해계를 신설</li> </ul>
1978. 12. 22.	<ul style="list-style-type: none"> <li>○ 해양경찰대에 3기정, 24계, 3단실 설치 및 지구해경대 각과 사무분장 규칙 제정</li> <li>○ 지구 해양경찰대의 조직, 명칭, 위치 및 관할 구역에 관한 규칙 폐지</li> </ul>
1979. 1. 13.	<ul style="list-style-type: none"> <li>○ 지구 해양경찰대의 명칭 및 관할 구역을 규정(종전과 동일)</li> <li>○ 경기도 경찰국(수원서 배속)에 경비과장 산하 기동대를 설치</li> </ul>

년 월 일	내 용
1979. 3. 14.	<ul style="list-style-type: none"> <li>○ 전라북도 경찰국에 경비과장 산하로 기동대 설치</li> <li>○ 서울 2개 중대, 부산 1개 중대, 경기 1개 중대, 전북 1개 중대, 전남 1개 중대, 경북 2개 중대, 계 8개 중대 개편</li> </ul>
1979. 6. 9.	<ul style="list-style-type: none"> <li>○ 경찰서 등급조정(안양, 부평, 성남, 목포, 여수, 포항, 경주, 제주는 2등급에서 1등급으로 강원 장성, 고흥, 해남, 경산, 영천, 영주는 3등급에서 2등급으로, 충남 부여는 4등급에서 3등급으로)</li> </ul>
1979. 10. 15.	<ul style="list-style-type: none"> <li>○ 서울 종암, 대구 서부, 울산 남부경찰서를 신설</li> <li>○ 대구경찰서를 대구 중부경찰서로 개칭</li> <li>○ 구의 종설 및 읍 승격에 따른 경찰서 위치 및 관할 구역명 수정</li> </ul>
1979. 11. 10.	<ul style="list-style-type: none"> <li>○ 정보 1과와 정보 2과를 두는 경찰서 3개 추가</li> <li>○ 서울 경찰국에 면허과를 설치</li> </ul>
1979. 12. 28.	<ul style="list-style-type: none"> <li>○ 도경찰국(제주국 제외)에 면허계 설치</li> <li>○ 경찰대학설치법 제정 공포로 경찰대학장 치안감을 치안정감으로, 부학장 및 교수부장을 경무관으로 직제개편</li> </ul>
1980. 3. 22.	<ul style="list-style-type: none"> <li>○ 부속종합학교장은 경무관에서 치안감으로, 교학과장은 총경에서 경무관으로 직급격</li> </ul>
1980. 4. 1.	<ul style="list-style-type: none"> <li>○ 서울경찰국 정보1과에 5계 신설</li> <li>○ 경찰서 직제중 개정령</li> <li>○ 경찰서 2개 신설 : 경기 - 남양주, 강원 - 동해</li> <li>○ 경찰서 등급조정</li> <li>1등급 - 서울 종암, 경북 대구서부, 경남 울산남부</li> <li>2등급 - 경기 남양주, 강원 동해</li> </ul>
1980. 4. 10.	<ul style="list-style-type: none"> <li>○ 경찰대학의조직과학사운영에관한규정 공포(대통령령 제9478호)</li> </ul>
1980. 7. 1.	<ul style="list-style-type: none"> <li>○ 경찰대학 학칙 제정 시행(규칙)</li> </ul>
1980. 11. 22.	<ul style="list-style-type: none"> <li>○ 서울 구로경찰서, 충북 청주서부경찰서 신설</li> </ul>
1980. 12. 1.	<ul style="list-style-type: none"> <li>○ 시·도 경찰국 정보 1과에 3계 신설(서울, 제주 제외)</li> </ul>
1981. 4. 1.	<ul style="list-style-type: none"> <li>○ 시·도 경찰국 방호계를 폐지하고 경호계신설(서울, 경기 제외)</li> </ul>
1981. 7. 1.	<ul style="list-style-type: none"> <li>○ 대구직할시 경찰국 신설</li> </ul>
1981. 7. 1.	<ul style="list-style-type: none"> <li>○ 치안본부 제4부와 치안감사담당관실 증설(제4부 1담당관 18과 1전산소)</li> </ul>
1982. 2. 3.	<ul style="list-style-type: none"> <li>○ 시소재 90개 경찰서 수사과에 조사계 설치</li> </ul>
1982. 2. 24.	<ul style="list-style-type: none"> <li>○ 강원, 충북, 충남, 경북, 경찰국에 작전과 설치</li> </ul>
1982. 3. 30.	<ul style="list-style-type: none"> <li>○ 전국 경찰서 경비계를 경비작전으로 개칭</li> </ul>
1982. 4. 30.	<ul style="list-style-type: none"> <li>○ 지방청 소재 49개 경찰서에 도보방법순찰대 설치</li> <li>○ 부산 금정경찰서 및 경기 부천경찰서 설치</li> <li>○ 통금해제에 따른 경찰보안인력 3,929명 증원</li> <li>○ 경찰대학 부학장제를 폐지하고 교수부장 경무관 배치</li> </ul>





년 월 일	내 용
1982. 5. 14.	○ 해경충무지구 해양경찰대 신설
1982. 6. 1.	○ 경기도 제2종합청사 경비대 창설 ○ 부산시 경찰서의 교통계를 보안과에서 경비과로 이관
1982. 12. 28.	○ 치안본부 통신과 유선계를 기술계로, 수사과 특수수사대를 수사1대로, 수사대를 수사 2대로
1983. 6. 4.	○ 계실신설 : 경비과 대테러 업무(경찰 특공대) 수사2과 수사지도관실 ○ 업무신설 : 경무과 공보계를 경찰홍보실 운영 ○ 업무이관 : 경리계 국유재산 관리를 예산계로 이관 ○ 대공과 5계를 신설 ○ 외사 3계 : 대테러 종합업무 취급
1983. 10. 17.	○ 본국 100호실을 폐지 : 북부경찰서, 김해국제공항 경찰대에 통합
1983. 11. 26.	○ 경기 면허계 신설(용인신갈)
1983. 12. 10.	○ 서울경찰보안과에 소년계신설 계장 경위 23명은 파출소 소장전용
1983. 12. 18.	○ 경기 작전 신설 하부조직 1, 2계 종합상황실
1983. 12. 30.	○ 경기도 경찰국장, 치안감격상, 경무관 담당관 1인 설치
1984. 1. 21.	○ 제2부 해상보안과를 폐지하고 제1부 전경관리과 신설 ○ 수사1과를 수사과로, 수사2과를 형사과를 명칭변경 ○ 정원조정
1984. 1. 21.	○ 수사간부연수소 및 도서관 부설 ○ 경찰 종합학교 조항삭제 ○ 정원조정
1984. 1. 21.	○ 총무과·교수부 설치 ○ 교수부에 교무과 및 학생대를 둠 ○ 분교설치근거 마련 ○ 정원조정
1984. 1. 21.	○ 지구대 설치를 대통령령으로 규정 ○ 부산, 인천, 속초, 목포지구대에 정비보급과 설치 ○ 정원조정
1984. 1. 21.	○ 마산동부서 신설 ○ 정원조정
1984. 1. 21.	○ 12개 전경대창설요원 확보 ○ 88고속도로요원 확보 ○ 경찰항공기 조종사 확보 □ 경감 15, 경위 13, 경사 78 □ 경장 88, 순경 △194

년 월 일	내 용
	<ul style="list-style-type: none"> <li>○ 경찰교육기관 및 해경인력보강을 위하여 정원이체               <ul style="list-style-type: none"> <li>□ 경정 △2, 경감 △14, 경위 △72</li> <li>□ 경사 △12, 경장 △24, 순경 △732</li> </ul> </li> <li>○ 시도 작전과 전경관리계 신설</li> <li>○ 12개 전경대창설 정원배정</li> <li>○ 제주 303전경대 정원배정</li> <li>○ 경남 88고속도로 순찰대 정원배정</li> <li>○ 신설 마산동부서 정원배정</li> <li>○ 도보방법순찰대장 경감배정</li> </ul>
1984. 2. 9.	<ul style="list-style-type: none"> <li>○ 시도 연안정정원 해경이체</li> <li>○ 전경관리과에 전경인력계, 전경교육계, 전경기율계 설치</li> <li>○ 해보과폐지에 따라 작전과에 해경계를 설치하고 전경계 폐지</li> </ul>
1984. 2. 9.	<ul style="list-style-type: none"> <li>○ 형사과의 서무기능을 강력계에서 지능계로 조정</li> <li>○ 경무과 감찰계를 기획감사로 이관</li> <li>○ 기획감사과의 검수계를 폐지하여 감사계에 통합</li> <li>○ 정보보급과 함수계를 폐지하여 보급계에 통합하고 진해해군지원단 신설</li> <li>○ 경비과의 경비계와 구난계를 통합하여 경비구난계로 개편</li> <li>○ 부산, 인천, 속초, 목포지구대 정비보급과에 정비계, 장비계, 보급계 설치</li> </ul>
1984. 2. 22.	<ul style="list-style-type: none"> <li>○ 총인원 4,061명</li> <li>○ 자·파출소 2~3부제요원 3,579명</li> <li>○ 치안수요증가부서 69명</li> <li>○ 본부행정소대감축 △11명</li> <li>○ 단순부서대체인력배정 424명</li> </ul>
1984. 3. 16.	○ 신규제정
1984. 3. 24.	○ 해경직제에 규정
1984. 5. 7.	<ul style="list-style-type: none"> <li>○ 명 칭 : 경찰국기동대</li> <li>○ 부서조직 : 행정계 밑에 행정반, 작전교육반, 장비보급반 설치</li> <li>○ 총 원 : 자체정원으로 총당(경정1, 경위이하4, 전경8)</li> </ul>
1984. 3. 21.	<ul style="list-style-type: none"> <li>○ 신 설 : 금정, 부천, 마산동부 1등급으로 책정</li> <li>○ 군산·진주 : 2 → 1등급</li> <li>○ 남원·서귀포 : 3 → 2등급</li> <li>○ 광주·완도 : 4 → 3등급</li> </ul>
1984. 5. 9.	○ 명칭변경 및 시험장 신설



년 월 일	내 용
1984. 5. 24.	<ul style="list-style-type: none"> <li>○ 명 칭 : 부산시경찰약대</li> <li>○ 조 직 : 경무과공보계 산하 40인조</li> </ul>
1984. 9. 6.	<ul style="list-style-type: none"> <li>○ 경찰서연안정 해경이관에 따른 정원이체(83.10월 이관 40척, 신조 4척)</li> </ul>
1984. 9. 6.	<ul style="list-style-type: none"> <li>○ 경찰서 신설</li> <li>○ 서울9개소 관할구역 일부조정</li> <li>○ 정원조정</li> </ul>
1984. 9. 6.	<ul style="list-style-type: none"> <li>○ 9개시·도 작전과장·제주 보안 정보과장 총경증원 11명(순경 △11)</li> <li>○ 9개전경중대증편에 따른 증원 경감 9, 경위 9, 경사 54(순경 △126)</li> <li>○ 수사형사경장화 65명(순경 △65)</li> </ul>
1984. 9. 27.	<ul style="list-style-type: none"> <li>○ 신설 수성 및 광명서 정원배정</li> <li>○ 현역화 전경대정원감축(6대대 35중대)</li> <li>○ 전경중대 경위정원 1 → 3명으로 조정(경찰대학졸업자 복무)</li> <li>○ 84증편 9개중대 정원배정</li> <li>○ 85증편 1대대 10중대정원배정</li> <li>○ 경찰국 통신과 기술계 설치</li> <li>○ 경찰서조사요원 배정 378명(경사 219, 경찰 159)</li> <li>○ 경남 고용직 5명 보강</li> </ul>
1984. 10. 30.	<ul style="list-style-type: none"> <li>○ 기획과에 “연구발전업무” 신설</li> </ul>
1985. 2. 13.	<ul style="list-style-type: none"> <li>○ 동경주재관 : 경정 1명 증원</li> </ul>
1985. 3. 16.	<ul style="list-style-type: none"> <li>○ 4등급 47개서를 3등급서와 통합</li> <li>○ 경찰서등급에관한규정 제7조를 삭제 등급별 최저정원과 과·계장 직급기준 조정</li> </ul>
1985. 4. 13.	<ul style="list-style-type: none"> <li>○ 경찰대학 교육관 부설(교수직 2명 증원, 교수 및 부교수 1명, 조교수 및 전문강사 1명)</li> </ul>
1985. 4. 13.	<ul style="list-style-type: none"> <li>○ 경찰병원직제중, 서무과장 서기관 1명을 → 총경으로 대체</li> <li>○ 사무관 2명 → 경정 2명으로 조정</li> <li>○ 고용직 25명 증원</li> </ul>
1985. 4. 23.	<ul style="list-style-type: none"> <li>○ 과학수사연구소직제</li> <li>○ 정원조정 : 서기관 1명 → 총경으로</li> <li>○ 사무관 4명 → 경정으로 조정</li> <li>○ 실적보고 : 월1회 - 연1회</li> </ul>
1985. 5. 6.	<ul style="list-style-type: none"> <li>○ 제주장비과 하부조직 개편 : 전경관리과 설치승인</li> </ul>
1985. 11. 26.	<ul style="list-style-type: none"> <li>○ 정원개편 : 경찰 및 의경정원 <ul style="list-style-type: none"> <li>▶ 서초서</li> <li>▶ 신설지·파</li> </ul> </li> </ul>

년 월 일	내 용
	<ul style="list-style-type: none"> <li>▶ 올림픽경비대(1본부·9중대·4소대)</li> <li>▶ 기동대(12개중대)</li> <li>▶ 방범순찰대(4개중대)</li> <li>▶ '86전투경찰대(9개중대)</li> <li>▶ 파출소 보강</li> <li>▶ 공업단지요원 등</li> </ul>
1985. 11. 27.	○ 서울 서초경찰서 신설 : 정원 1,467명
1985. 11. 27.	○ 지방자치제 공무원조정 증원 9명
1985. 11. 27.	○ 해양경찰대 직제중 증원 및 직급조정 181명
	○ 충무, 여수, 제주지구대 관할조정
1985. 12. 31.	○ 서울시 경찰국장 직급을 치안감에서 치안정감으로 격상
1986. 1. 28.	○ 치안본부조직을 4부·19과에서 4조정관·9부 4관·26과 4담당관으로 개편
	○ 해양경찰대 및 서울특별시경찰국장의 직급을 치안정감으로 격상
1986. 2. 2.	○ 충청남도 보령경찰서, 전라남도 금성경찰서, 경상북도 문경경찰서를 대천경찰서, 나주경찰서, 점촌경찰서로 개칭
1986. 6. 14.	○ 치안본부 경무부에 청사관리담당관 설치, 제주도 경찰국과 전국 47개 경찰서에 대공과 설치
	○ 서울특별시, 부산 및 대구직할시, 경기도, 충청남도, 전라북도, 전라남도, 경상남도 경찰국에 형사기동대 12개 중대 신설
	○ 치안본부 26개 담당을 경감에서 경정으로, 경찰서 과장직급을 경정과 경감으로, 6대도시 파출소장을 경사에서 경위로 각각 조정, 서울특별시 신정경찰서 신설(87. 6. 1개서)
1986. 10. 27.	○ 치안본부에 제5조정관 설치
	○ 전라남도 경찰국장의 직급을 치안감으로 격상하고 국장 밑에 담당관 1인을 두고 경무관으로 보함.
	○ 서울특별시, 부산·대구직할시, 경기도·전라남도경찰국 대공과와 서울특별시, 부산·대구·인천·광주직할시지역 45개 경찰서 대공과에 대공3계 설치
	○ 경찰대학에 부설 대공간부연수소를, 경찰종합학교에 대공학과 설치
1986. 11. 20.	○ 김포 및 제주공항 경비대를 각각 국제공항경찰대로 증편
1986. 12. 2.	○ 전투경찰대의 가·나·다·라급 편제를 중대당 220명(경찰관 14, 전경 206)으로 일원화
1987. 2. 27.	○ 인천직할시 경찰국 신설(대통령령 제12080호)
	○ 경기도 경찰국장의 직급을 경무관에서 치안감으로 조정(시행일자 '89. 1. 1)
1987. 3. 3.	○ 공안분실 신설 <ul style="list-style-type: none"> <li>▶ 치안본부 - 대공3부를 중앙공안수사단으로 명명</li> <li>▶ 서울시경 - 공안수사단</li> <li>▶ 기타시도경 - 공안분실</li> </ul>



년 월 일	내 용
1987. 4. 1.	○ 형사기동대 5, 기동대 2, 공항경비 1개중대 증편(대통령령 제12108호)
1987. 5. 23.	○ 경찰병원 정신과 신설 ○ 국립과학수사연구소 법의학과 이화학과를 법의학 1, 2과 및 이화학 1, 2, 3과로 확대 개편 ○ 연구지도및의료직공무원의임용등에관한규정 개정(대통령령 제11837호, 1985.31)에 따라 의료직공무원의 직렬명칭 변경 및 물리화공등 기술직렬 정원 일부를 연구직으로 조정
1987. 7. 30.	○ 경찰병원 사무분장규칙 개정(내무부령 제459호)
1987. 8. 15.	○ 올림픽경비대 30개중대 조기증편에 따른 전투경찰순경(작전전경) 5,070명 증원 ○ 충남천안경찰서에 독립기념관출장소 신설
1987. 9. 3.	○ 인천남부경찰서 신설(대통령령 제12240호), 인천경찰서를 인천중부경찰서로 개칭 ○ 경찰서직제 9등급 조무원 5명을 고용직으로 조정 ○ 중앙경찰학교 신설 9. 18 개교(대통령령 제12241호) ▶ 내무부직제 부칙의 별도정원 2인(치안감1, 경무관1) 이체조정 ▶ 경찰종합학교 분교폐지(대통령령 제12242호) ▶ 중앙경찰학교로 정원이체에 따른 종합학교정원 감축조정 ○ 서울시경찰국에 올림픽경비대 30개중대 증설(대통령령 제12243호) ○ 치안본부 제5차장산하 중앙공안수사단 및 소속과의 명칭을 종전(대공3부 및 대공수사 4, 5, 6과)대로 환원(치기01210-181)
1987. 11. 9.	○ 재외주재관 미국 7명, 브라질 1명 증원(대통령령 제12269호)
1987. 11. 1.	○ 치안본부청사경비대(의경) 소속을 서울 정부종합청사경비대에서 치안본부 청사관리담당관으로 변경
1987. 11. 28.	○ 광주직할시와 전라남도의 관할구역 변경 및 송정시·광산군 폐지에 관한 법률제정 ○ (법률 제3963호, 시행일 '88. 1. 1)에 따라 ▶ 전라남도 송정시 및 광산군을 폐지하고 폐지되는 송정시와 광산군의 광주직할시의 관할구역에 편입 ▶ 광주직할시에 광산군을 설치하고 관할구역은 종전의 송정시 및 광산군 일원으로 함.
1987. 12. 15.	○ 내무부직제(대통령령 제12308호), 지방자치단체에 두는 국가공무원의 정원에 관한 규정(대통령령 제12309호), 경찰서직제(대통령령 제12310호), 해양경찰대직제(대통령령 제12311호) 개정에 따라 ▶ 7국 35서 대공3계 신설, 보강과 12국 대공분실 및 외사기능 보강 ▶ 경기항공대 신설(헬기2대 도입)
1988. 8. 1.	○ 광주직할시 북부경찰서 신설(대통령령 제12498호) ▶ 정원 196명 배정 ○ 30개 지·파출소 증설 요원 124명 정원배정
1988. 10. 15.	○ 경기도 안산경찰서 신설(대통령령 제12536호) ▶ 정원배정(경찰 207, 고용직 12) ▶ 광명, 화성경찰서 관할을 일부 조정 안산경찰서로 이체

년 월 일	내 용
1988. 10. 20.	<ul style="list-style-type: none"> <li>○ 경찰대학의조직과학사운영 개정(대통령령 제12539호) <ul style="list-style-type: none"> <li>▶ 공안문제연구소 설치(좌경이념문제 전문적 연구)</li> <li>▶ 여성의 경찰대학 입학제한 폐지(여경간부 모집근거규정)</li> <li>▶ 학생대를 교수부 휘하에 둠.</li> </ul> </li> </ul>
1988. 12. 20.	<ul style="list-style-type: none"> <li>○ 해양경찰대 직제 개정(대통령령 제12556호) <ul style="list-style-type: none"> <li>▶ 안흥지구 해양경찰대 신설</li> <li>▶ 정비보급과를 전 지구대에 두도록 함</li> <li>▶ 인력증원 : 158명</li> </ul> </li> </ul>
1988. 12. 31.	<ul style="list-style-type: none"> <li>○ 경기도 경찰국장 직급을 경무관에서 치안감으로 격상(대통령령 제12579호) <ul style="list-style-type: none"> <li>▶ 담당관 1명을 두도록 함</li> </ul> </li> <li>○ '89. 1. 1부터 충남 경찰국장 직급을 경무관에서 치안감으로 격상(대통령령 제12578호) <ul style="list-style-type: none"> <li>▶ 담당관 1명을 두도록 함.</li> </ul> </li> <li>○ 치안본부 교통안전과 운전면허 전산관리요원 5명 증원(대통령령 제12605호)</li> </ul>
1989. 3. 18.	<ul style="list-style-type: none"> <li>○ 부산직할시 사하경찰서 신설(대통령령 제12650호) <ul style="list-style-type: none"> <li>▶ 정원193명 배정</li> </ul> </li> <li>○ 30개 자·파출소 증원요원 305명 정원배정</li> </ul>
1989. 6. 17.	<ul style="list-style-type: none"> <li>○ 경노무직을 제외한 고용직공무원의 기능직화(대통령령 제12733호) <ul style="list-style-type: none"> <li>▶ 기능직 2,611명 전환</li> </ul> </li> </ul>
1989. 6. 30.	<ul style="list-style-type: none"> <li>○ 경찰병원직제 개정(대통령령 제12739호) <ul style="list-style-type: none"> <li>▶ 진료1부, 진료2부를 신설</li> </ul> </li> </ul>
1989. 8. 7.	<ul style="list-style-type: none"> <li>○ 내무부직제 개정(대통령령 제12768호) <ul style="list-style-type: none"> <li>▶ 본부 형사부, 서울제5담당관, 경기제2담당관 신설</li> <li>▶ 서울등 32개서 형사과 신설</li> <li>▶ 인력증원 133명</li> </ul> </li> </ul>
1990. 2. 20.	<ul style="list-style-type: none"> <li>○ 경찰서 인력보강(대통령령 제12931호) <ul style="list-style-type: none"> <li>▶ C3순찰차 요원 1,256명등 2,133명 증원</li> </ul> </li> </ul>
1990. 4. 17.	<ul style="list-style-type: none"> <li>○ 치안본부 기구 개편(대통령령 제12983호) <ul style="list-style-type: none"> <li>▶ 형사부 → 강력부</li> <li>▶ 형사 1, 2과 → 형사과, 강력과</li> <li>▶ 폭력과 신설</li> </ul> </li> <li>○ 시·도경찰국 기구 개편(대통령령 제12985, 12986호) <ul style="list-style-type: none"> <li>▶ 서울, 경기 : 형사과 → 강력과</li> <li>▶ 직할시관할경찰국 : 강력과 신설</li> </ul> </li> </ul>



년 월 일	내 용
1990. 7. 19.	<ul style="list-style-type: none"> <li>○ 경찰서 기구 개편(대통령령 제12984호) <ul style="list-style-type: none"> <li>▶ 직할시 소재 27개서 형사와 신설</li> <li>▶ 서울, 직할시 및 경기 17개서 강력반 신·증설</li> </ul> </li> </ul>
1990. 10. 5.	<ul style="list-style-type: none"> <li>○ 인력증원(대통령령 제13058호) <ul style="list-style-type: none"> <li>▶ '90예산반영분 2,926명, '90추경반영분 4,014명등 총 6,940명 증원</li> </ul> </li> </ul>
1990. 10. 22.	<ul style="list-style-type: none"> <li>○ 서울송파, 노원, 인천서부, 대구달서, 대전동부, 경기과천, 부천중부서 개서</li> <li>○ 의무경찰 정원조정 <ul style="list-style-type: none"> <li>▶ 정원조정 - 2,050명 <ul style="list-style-type: none"> <li>방순대 증편 : 10개 중대(1,690명)</li> <li>경비대 증원 : 2개 중대(360명)</li> </ul> </li> </ul> </li> </ul>
1990 12. 1.	<ul style="list-style-type: none"> <li>○ 방범순찰대 신설 <ul style="list-style-type: none"> <li>▶ 경기도내 파출소 의무경찰을 화성서 방범순찰대 신설에 따라 이체 조정(169명)</li> </ul> </li> </ul>
1990. 12. 22.	<ul style="list-style-type: none"> <li>○ 의무경찰정원조정(치기 01210-20225) <ul style="list-style-type: none"> <li>▶ 작전전경 운용 28개중대 4,732명을 의무경찰로 조정</li> </ul> </li> </ul>
1991. 1. 1.	<ul style="list-style-type: none"> <li>○ 경찰관 정원조정(대통령령 제13162호) <ul style="list-style-type: none"> <li>▶ 해외주재관 정원중 경정 1명 감축</li> <li>▶ 총정원 80,026명에서 80,025명으로 1명 감축</li> </ul> </li> </ul>
1991. 2. 8.	<ul style="list-style-type: none"> <li>○ 경찰관 정원조정(치기 01210-1935) <ul style="list-style-type: none"> <li>▶ 김포공항 외곽경비지역 인수 및 경인고속도로 관할이관에 따른 조정</li> <li>▶ 부산(2) 경기(8) 충남(12) 경북(2) 경남(16) 40명 감축</li> <li>▶ 서울(32) 인천(8) 40명 배정</li> </ul> </li> </ul>
1991. 3. 1	<ul style="list-style-type: none"> <li>○ 경찰서 등급조정(치기 01210-3000) <ul style="list-style-type: none"> <li>▶ 2등급 → 1등급(11개 경찰서)</li> </ul> </li> <li>○ 경기 의정부, 광명, 남양주, 평택, 안산, 강원 강릉, 충남 서산, 천안, 전북 이리, 전남 순천, 경북 구미 <ul style="list-style-type: none"> <li>▶ 3등급 → 2등급(14개 경찰서)</li> </ul> </li> <li>○ 경기 파주, 용인, 고양, 광주, 이천, 충남 공주, 대전, 전북 김제, 전남 광산, 광양, 경북 점촌, 경남 양산, 밀양, 장승포</li> </ul>
1991 3. 10.	<ul style="list-style-type: none"> <li>○ 의무경찰 정원조정(치기 01210-3233) <ul style="list-style-type: none"> <li>▶ 기동대·방순대 전·의경 중대인력 183명 → 160명으로 축소</li> <li>▶ 남은 인력은 기동대(21개중대), 방범순찰대(16개중대) 신설 등에 따른 과원부서보충</li> </ul> </li> </ul>
1991. 4. 23.	<ul style="list-style-type: none"> <li>○ 내무부와그소속기관직제 개정(대통령령 제13357호) <ul style="list-style-type: none"> <li>▶ 경찰대학 과학수사연구소, 경찰병원 인력 107명 증원</li> <li>▶ 경찰대학 경찰관 10명 감축</li> </ul> </li> </ul>

년 월 일	내 용
1991. 4. 30.	<ul style="list-style-type: none"> <li>○ 경찰서 수사(형사)가능 정원조정(치기 01210-5434) <ul style="list-style-type: none"> <li>▶ 경찰국별 지역적 특수성 감안 조정</li> <li>▶ 208개 경찰서중 128개서(감축 72, 증원 56개 경찰서) 275명 조정</li> </ul> </li> </ul>
1991. 5. 14.	<ul style="list-style-type: none"> <li>○ 경찰서 통신 상황실기능 정원조정</li> <li>○ 통신계 : 1등급서 5 → 7명으로, 2등급서 6명 → 5명으로 3등급서 6 → 4명으로 <ul style="list-style-type: none"> <li>▶ 상황실 요원 : 1등급서 2(의경 4), 2등급서 1(의경 2) 3등급서 의경2명으로 조정</li> </ul> </li> </ul>
1991. 7. 24.	<ul style="list-style-type: none"> <li>○ 경찰청과그소속기관등직제 제정(대통령령 제13431호) <ul style="list-style-type: none"> <li>▶ 치안본부 → 경찰청으로 명칭 변경('91.8.1)</li> <li>▶ 지방경찰국 → 지방경찰청으로 명칭 변경('91.8.1)</li> </ul> </li> <li>○ 해양경찰대 → 해양경찰청으로 명칭 변경 등</li> </ul>
1991. 7. 26.	<ul style="list-style-type: none"> <li>○ 경찰기구, 정원 조정 [정부조직법 개정(법률 제4268호), 경찰법 제정(법률 제4369호), 경찰청과그소속기관등 직제 제정(대통령령 제13431호), 경찰위원회 운영규정(대통령령 제13432호)에 의거] <ul style="list-style-type: none"> <li>▶ 경찰청 : 1차장 4관 7국 5심의관 9담당관 41과</li> <li>▶ 해양경찰청 : 4부 1창, 1담당관 11과</li> <li>▶ 부속기관 <ul style="list-style-type: none"> <li>- 경찰대학 학생대를 학생지도부(경무관) 및 학생과로 개편</li> <li>- 기타 현행조직 유지</li> </ul> </li> <li>▶ 서울지방경찰청 : 1차장 7부 2담당관 17과 7직할대</li> <li>▶ 직할시·도 지방경찰청 <ul style="list-style-type: none"> <li>- 차장제 신설 : 부산 경기 2인, 대구, 충남, 경남, 전남 1인</li> <li>- 2담당관 신설 : 공보, 감사</li> <li>- 보안과를 방법과로, 대공과를 보안과로 명칭 변경</li> </ul> </li> <li>▶ 경찰서 <ul style="list-style-type: none"> <li>- 69경찰서 교통과 신설</li> <li>- 외근계 미설치 경찰서(104개서) 외근계 설치</li> <li>- 교통계 미설치 경찰서(112개서) 교통계 신설</li> <li>- 보안과를 방법과로, 대공과를 보안과로 명칭 변경 등</li> <li>- 기능조정 : 교통과 미분과서 보안과 교통계 → 경비과로 이관</li> </ul> </li> </ul> </li> <li>○ 교통사고 사법처리 업무를 교통기능으로 일원화</li> <li>○ 경무과 전경관리업무를 경비과로 이관 등 <ul style="list-style-type: none"> <li>▶ 정원조정 <ul style="list-style-type: none"> <li>- 인력 5,163명을 증원, 정원 조정(경찰관 4,916명, 일반직 28명, 기능직 219명)</li> </ul> </li> </ul> </li> </ul>
1991. 10. 11.	<ul style="list-style-type: none"> <li>- 인력 5,163명을 증원, 정원 조정(경찰관 4,916명, 일반직 28명, 기능직 219명)</li> </ul>





년 월 일	내 용
1991. 11. 1.	○ 지·파출소 46개소 개소(3,313 → 3,359)
1991. 12. 2	○ 서울 방배, 은평, 도봉경찰서 개서
1991. 12. 17.	○ 부산연산, 경기수원남부, 성남남부, 군포, 완주, 포항 남부, 울산동부경찰서 개서
1992. 6. 22.	○ 경찰관 정원조정(대통령령 제13519호) 해외주재관중 경정 2명 감축
	○ 낙도출장소 정원조정(기획 01210-556)
	▶ 폐쇄된 출장소 정원 137명을 지·파 56, 교통 43, 수사 36, 기타 2로 기능별 조정배치
1992. 7. 31.	○ 경찰관 정원조정(대통령령 제13704호) 해외주재관중 경정 2명 증원(경무관 4, 총경 6, 경정 3)
1992. 10. 17.	○ 경찰청과 그 소속기관 등 직제 개정(대통령령 제13740호)
	▶ 인력 5,234명을 증원, 정원조정(경찰관 5,175명, 일반직 8명, 기능직 51명)
	※ 경찰관 중 1,016명은 '93. 1. 1자 증원
	▶ 경찰청 보안국 외사심의관 폐지, 외사관리관 신설
	▶ 경찰청 형사국 형사과 국제형사기구업무(인터폴)을 외사관리관 업무로 조정
	▶ 경찰대학 부설 수사간부연수소의 명칭을 경찰수사연수소로, 대공간부연수소의 명칭을 보안간부연수소로 각각 변경
	▶ 충주·포항·제주 면허시험장 신설
	▶ 서울 6개 사복기동대 경찰관 대체
	▶ 서울 120경비대 신설
	▶ 서울청 형사과를 수사과로 개칭
	▶ 지방청 수사과 분장업무중 선거사범수사 및 지도와 기능범죄 수사업무를 강력과 업무로 조정
	▶ 대전북부서, 광주남부서, 울산해경서 신설
	▶ 파출소 30개소 삼천포·거문도 해경지서 신설
1992. 10. 30.	○ 내무부와그소속기관등직제 개정(대통령령 제13751호)
	▶ 국립과학수사연구소 남부분소(부산) 신설에 따라 인력 2명을 증원(경정 1, 경감 1)
1992. 12. 11.	○ 보안업무조정에 따른 조직개편(기획 01210-49)
	▶ 보안경찰의 기구 및 정원조정(지방경찰청, 경찰서) : 비밀로 생략
1993. 1. 20.	○ 경찰서 및 지파출소 정원관리 개선(기획 01210-45)
	▶ 지파출소 정원 기준 조정

서 울	인구 30만 이상·도청소재	중소도시	읍	면
15	13	11	9	7

↓

인 구	3만 이상	3 ~ 1만	1만 미만
서 울	23 ~ 19	21 ~ 17	19 ~ 15
인구30만·도청	21 ~ 17	19 ~ 15	17 ~ 13
중 소 도 시	15 ~ 11	13 ~ 9	11 ~ 7

년 월 일	내 용		
	읍·면	1만 이상 11 ~ 7	1만 미만 9 ~ 5
1993. 6. 3.	<ul style="list-style-type: none"> <li>▶ 본서 방법과 정원으로 관리하던 112순찰요원을 파출소 정원으로 조정</li> </ul>		
	○ 경찰서 정원조정(기후 01220-488)		
	▶ 각 지방청별 동일 기능 내에서 경찰서간 조정		
	조 정 인 원	감 원 서 수	증 원 서 수
	612	93	98
1993. 8. 9.	<ul style="list-style-type: none"> <li>○ 경찰청과그소속기관등직제 개정(대통령령 제13952호)</li> <li>▶ 본청 외사관리관 소속 김포공항분실을 서울청 김포국제공항경찰대로 이관, 인력 14인 이체</li> <li>▶ 지파출소의 명칭·위치·관할구역 결정에 관한 경찰청장의 승인제도 폐지</li> <li>▶ 각 시도 지방경찰청의 운전면허시험장 근무 지방공무원 732인을 국가공무원으로 전환 (6급 20, 7급 21, 8급 23, 9급 42, 기능직 626)</li> </ul>		
1993. 11. 11.	<ul style="list-style-type: none"> <li>○ 경찰서 정원조정(기획 12200-1102)</li> <li>▶ 각 지방청별 기능간 조정</li> </ul>		
	계	경무	통신
	±665	5	-59
		방법	형사
		-59	151
		교통	경비
		509	-171
		정보	보안
		-42	-315
		외사	지파
		-19	·
1994. 1. 22.	<ul style="list-style-type: none"> <li>○ 경찰청과그소속기관등직제개정(대통령령제14148호)</li> <li>▶ 정원조정 <ul style="list-style-type: none"> <li>- 인력 551명을 증원(경찰관 453명, 일반직 57명, 기능직 41명)</li> </ul> </li> <li>▶ 부산강서, 인천계양서 개서(220 → 222)</li> <li>▶ 지·파출소 15개소 개서(3,389 → 3,404) <ul style="list-style-type: none"> <li>- 서울 4, 대구 1, 인천 1, 경기 7, 충남 1, 전남 1</li> </ul> </li> <li>▶ 서울서부면허시험장 신설</li> <li>▶ 해경정비창 인력 24인 증원</li> <li>▶ 전문기술분야 경찰관의 일반직 대체 52명</li> <li>▶ 고물상영업지도·단속업무 폐지</li> <li>▶ 전남광주광산서 급지조정(2급지 → 1급지)</li> <li>▶ 울산해경서 정보수사과 분리</li> </ul>		



년 월 일	내 용																		
1994. 4. 21.	<ul style="list-style-type: none"><li>○ 외무부와그소속기관직제(대통령령 제14216호)<ul style="list-style-type: none"><li>▶ 해외주재관중 경정 2인 감축(동경, LA)</li></ul></li></ul>																		
1994. 5. 4.	<ul style="list-style-type: none"><li>○ 경찰청과그소속기관등직제개정(대통령령 제14250호)<ul style="list-style-type: none"><li>▶ 통신관리관과 기획관리관소속 전산담당관 통합 : 전산통신관리관 개편신설</li><li>▶ 외사관리관소속 외사3담당 신설</li><li>▶ 과폐지(6)<ul style="list-style-type: none"><li>- 본 청(5) : 경리, 강력, 교통관리, 작전, 보안5</li><li>- 지방청(1) : 경기 작전</li></ul></li><li>▶ 과명칭변경(3)<ul style="list-style-type: none"><li>- 수사1 → 수사, 수사2 → 특수수사, 강력 → 형사</li></ul></li><li>▶ 예산담당관 일반직 대체(총경 → 서기관)</li><li>▶ 지휘부 인력감축, 일선치안력 보강<ul style="list-style-type: none"><li>- 본 청 : 306(총경 4, 경정 1, 경감 6, 경위이하등 295)</li><li>- 지방청 : 1,052(총경 1, 경정 2, 경감 39, 경위이하등 1,010)</li></ul></li><li>▶ 경찰특공대소속을 서울청으로 이관(80인)</li><li>▶ 대테러업무조정(외사 → 경비)</li><li>▶ 지령, 112운영업무 조정(통신 → 방법)</li><li>▶ 해경 경비과에 '유·도선관리' 업무 신설</li></ul></li></ul>																		
1994. 6. 25.	<ul style="list-style-type: none"><li>○ 경찰서 수사2계 신설(106개서)<ul style="list-style-type: none"><li>▶ 1급지 103, 2급지 3</li></ul></li></ul>																		
1994. 11. 7.	<ul style="list-style-type: none"><li>○ 경기청 인력보강<ul style="list-style-type: none"><li>▶ 지방청간 정원조정</li></ul></li></ul> <table><tr><th>경기</th><th>서울</th><th>부산</th><th>강원</th><th>충북</th><th>전북</th><th>전남</th><th>경북</th><th>제주</th></tr><tr><td>+211</td><td>-27</td><td>-3</td><td>-34</td><td>-8</td><td>-62</td><td>-32</td><td>44</td><td>1</td></tr></table>	경기	서울	부산	강원	충북	전북	전남	경북	제주	+211	-27	-3	-34	-8	-62	-32	44	1
경기	서울	부산	강원	충북	전북	전남	경북	제주											
+211	-27	-3	-34	-8	-62	-32	44	1											
1994. 11. 24.	<ul style="list-style-type: none"><li>○ 경찰서 명칭변경<ul style="list-style-type: none"><li>- 충남 대천 → 보령</li><li>- 전북 정주 → 정읍</li><li>- 경남 충무 → 통영</li><li>- 온양 → 아산</li><li>- 경북 점촌 → 문경</li><li>- 경남 장승포 → 거제</li></ul></li></ul>																		
1995. 1. 1.	<ul style="list-style-type: none"><li>○ 자·파출소 명칭 「파출소」로 단일화 추진<ul style="list-style-type: none"><li>- 파출소 2,103, 지서 1,301</li></ul></li><li>○ 해양경찰지서 신설 32개서(9 → 41)<ul style="list-style-type: none"><li>- 선박출입항 신고소중 32개소 지서승격</li></ul></li></ul>																		

년 월 일	내 용
1995. 1. 27.	<ul style="list-style-type: none"> <li>○ 경찰청과 그 소속기관등직제 개정(대통령령 제1412호) <ul style="list-style-type: none"> <li>▶ 경기 분당서 신설(1등급, 6과 17계)</li> <li>▶ 서울청 면허과 폐지(면허과 업무 교통관리과에 흡수) <ul style="list-style-type: none"> <li>※ 총경 1명은 분당서장 요원으로 활용</li> </ul> </li> <li>▶ 경찰서 등급조정</li> </ul> </li> <li>○ 강원 원주서(2등급 → 1등급), 경기 포천(3등급 → 2등급) <ul style="list-style-type: none"> <li>▶ 경기 안산서 교통과, 화성서 형사와 신설</li> <li>▶ 정원 조정 <ul style="list-style-type: none"> <li>- 전문·기술분야 경찰관 일반직으로 대체(경위이하 216명)</li> </ul> </li> <li>▶ 경찰관서 명칭 변경 <ul style="list-style-type: none"> <li>- 직할시 지방경찰청 → 광역시 지방청으로 변경 <ul style="list-style-type: none"> <li>※ 지방경찰청 약칭 사용규정 신설</li> </ul> </li> <li>- 경찰서 명칭변경(6개서)</li> </ul> </li> </ul> </li> <li>○ 대전 → 보령, 온양 → 아산, 정주 → 정읍, 점촌 → 문경, 충무 → 통영(해경포함), 장승포 → 거제 <ul style="list-style-type: none"> <li>- 지·파출소 명칭통일 <ul style="list-style-type: none"> <li>※ 지서를 파출소로 개칭(해경제외)</li> </ul> </li> </ul> </li> </ul>
1995. 2. 24.	<ul style="list-style-type: none"> <li>○ 경찰청과그소속기관등 직제개정(대통령령 제14532호) <ul style="list-style-type: none"> <li>▶ 행정구역개편에 따른 경찰관서 관할구역 조정(지방청 2, 경찰서 8)</li> <li>▶ 경찰서 소속 변경 <ul style="list-style-type: none"> <li>- 달성경찰서(경북 → 대구)</li> <li>- 강화경찰서(경기 → 인천)</li> </ul> </li> </ul> </li> </ul>
1995. 4. 12.	<ul style="list-style-type: none"> <li>○ 경찰청과그소속기관등 직제개정(대통령령 제14600호) <ul style="list-style-type: none"> <li>▶ 기능직 등급조정 10등급 85인 → 9등급 <ul style="list-style-type: none"> <li>- 지역별 내역</li> </ul> </li> </ul> </li> <li>○ 사무보조 28, 교환 53, 보건 1, 간호조무 2, 위생 1 <ul style="list-style-type: none"> <li>- 기관별 내역</li> </ul> </li> <li>○ 경찰청 23, 경찰대학 1, 경찰병원 6, 해경 7, 지방청 48</li> </ul>
1995. 7. 13.	<ul style="list-style-type: none"> <li>○ 경찰청과그소속기관등 직제개정(대통령령 제 14729호) <ul style="list-style-type: none"> <li>▶ 경찰서 명칭변경</li> </ul> </li> <li>○ 전북 이리경찰서 → 익산</li> <li>○ 경남 삼천포경찰서 → 사천 <ul style="list-style-type: none"> <li>▶ 경찰서 관할구역 조정에 따른 파출소 소속변경(4개소)</li> </ul> </li> <li>○ 경기 화성태장, 부천 중1, 광주 광산 서창, 대촌</li> </ul>



년 월 일	내 용
1995. 9. 22.	<ul style="list-style-type: none"> <li>○ 경찰청과그소속기관등 직제개정(대통령령 제 14770호) <ul style="list-style-type: none"> <li>▶ 정비창을 해경청 보좌기관에서 소속기관으로 변경</li> <li>▶ 해경청에 공보담당관 신설</li> <li>▶ 사무분장조정 <ul style="list-style-type: none"> <li>- 보안국 과간업무 조정</li> <li>- 경비국 「용역경비업무」 방법국 이관</li> <li>- 방법국 「신용조사업무」 재경원 이관</li> <li>- 지방청 직할대 소속을 1차장에서 2차장으로 변경</li> </ul> </li> <li>▶ 경찰서 등급조정 <ul style="list-style-type: none"> <li>- 대구 달성(3등급 → 2등급)</li> <li>- 경기, 고양, 과천(2등급 → 1등급)</li> <li>- 경남 김해(2등급 → 1등급)</li> </ul> </li> <li>▶ 경찰서 명칭변경(5개서) <ul style="list-style-type: none"> <li>- 경기 : 수원 → 수원 중부, 성남 → 성남 중부</li> <li>- 충북 : 청주 → 청주 동부</li> <li>- 경북 : 포항 → 포항 북부</li> <li>- 경남 : 마산 → 마산 중부</li> </ul> </li> <li>▶ 인력 증원 293인 <ul style="list-style-type: none"> <li>- '95 예산반영인력 : 187, '95 직제반영인력 : 106</li> </ul> </li> <li>▶ 정원조정 <ul style="list-style-type: none"> <li>- 파출소 3교대 소요인력 고용직 상계 60인(경장 55, 순경 5, 고용직 △60)</li> <li>- 경기청 인력보강에 따른 조정정원 99인, 직제 정비</li> </ul> </li> <li>▶ 직급 조정 <ul style="list-style-type: none"> <li>- 조사요원 간부화 181인 직급 상향(경위 181, 경장 △167, 순경 △14)</li> </ul> </li> </ul> </li> </ul>
1995. 12. 7.	<ul style="list-style-type: none"> <li>○ 경찰청과그소속기관등 직제개정(대통령령제14823호) <ul style="list-style-type: none"> <li>▶ 지방청장 직급 격상 <ul style="list-style-type: none"> <li>- 대상 : 5개 지방청(인천, 강원, 충북, 전북, 경북)</li> <li>- 5개 지방청 차장제 신설 및 부산·경기지방청 차장 2인을 1인으로 조정</li> </ul> </li> <li>▶公安문제연구소 5인 증원</li> </ul> </li> </ul>
1996. 3. 15	<ul style="list-style-type: none"> <li>○ 경찰청과그소속기관등 직제개정(대통령령제14950호) <ul style="list-style-type: none"> <li>▶ 행정심판업무의 국무총리실이관에 따른 경위 1명 감축 (경찰청 법무담당관 송무담당)</li> </ul> </li> </ul>

년 월 일	내 용
1996. 6. 29.	<ul style="list-style-type: none"> <li>○ 외무부와그소속기관직제 개정(대통령령제15071호) <ul style="list-style-type: none"> <li>▶ 필리핀(마닐라), 중국(청도)주재관 경정2인 증원</li> </ul> </li> </ul>
1996. 6. 29.	<ul style="list-style-type: none"> <li>○ 경찰청과그소속기관등 직제개정(대통령령제15072호) <ul style="list-style-type: none"> <li>▶ 인력증원 672인(경찰관 760, 일반직1, 기능직 36, 고용직 △125)</li> <li>▶ 직급조정 <ul style="list-style-type: none"> <li>- 조사요원 경위 139인(경사 △121, 경장 △18)</li> <li>- 1급서 과장 경정 14인(경감 △14)</li> <li>- 1급서 계장 경감 56인(경위 △56)</li> <li>- 통신계장(서울·부산지방청) 경정 2인(경감 △2)</li> </ul> </li> <li>▶ 일반직 복수직급제 시행(5인) <ul style="list-style-type: none"> <li>- 본 청 2 (5급 → 4·5급 1, 7급 → 5급 1)</li> <li>- 경찰병원 2 (4급 → 3·4급 2)</li> <li>- 해 경 1 (5급 → 4·5급 1)</li> </ul> </li> <li>▶ 소속기관정원 통합운영</li> </ul> </li> <li>○ 부처별 탄력적 정원관리를 위해 본청이외의 소속기관정원을 통합 <ul style="list-style-type: none"> <li>▶ 명칭변경 <ul style="list-style-type: none"> <li>- 보안간부연수소 → 보안경찰연수소</li> <li>- 강 경 경 찰 서 → 논 산 경 찰 서</li> <li>- 부 천 경 찰 서 → 부천남부경찰서</li> </ul> </li> <li>▶ 경찰서 관할구역 변경 <ul style="list-style-type: none"> <li>- 평촌신도시(8개동) : 과천서 → 안양서</li> <li>- 의왕시 내손1·2동, 청계동 : 군포서 → 과천서</li> <li>- 수원시 팔달구 하동(원천국민관광지) : 수원중부 → 수원남부</li> <li>- 완주군 구이면 : 완주서 → 전주서</li> <li>- 완주군 이서면 : 완주서 → 전주북부서</li> <li>- 광주북부·광주광산·장성서의 3개관할에 있는 광주 첨단과학기지단지를 광주광산서에서 관할</li> </ul> </li> <li>▶ 행정구역개편에 따른 경찰서 관할구역 명칭변경 <ul style="list-style-type: none"> <li>- 파주·이천·용인·논산·양산군 → 파주·이천·용인·논산·양산시</li> </ul> </li> <li>▶ 직렬조정(강원, 충북, 전북) <ul style="list-style-type: none"> <li>- 교환원 25 → 사무보조원 14, 난방원 5, 통신원 6</li> </ul> </li> <li>▶ 직종변경 <ul style="list-style-type: none"> <li>- 경찰청 예산담당관 : 서기관 1 → 서기관 또는 총경 1</li> </ul> </li> </ul> </li> </ul>



년 월 일	내 용
1996. 8. 8.	<ul style="list-style-type: none"> <li>○ 경찰청과그소속기관등직제 개정(대통령령제15136호) 해경청의 해양수산부로의 이관에 따른 직제개정) <ul style="list-style-type: none"> <li>▶ 기구이관 <ul style="list-style-type: none"> <li>- 해경청과 하부조직 이관(내무부 경찰청 → 해양수산부) <ul style="list-style-type: none"> <li>해양경찰청(4부 1창 12과 1담당관)</li> <li>해양경찰청 : 12개서</li> <li>해양지서 : 52개서</li> </ul> </li> </ul> </li> <li>▶ 관할구역조정 <ul style="list-style-type: none"> <li>- 해양경찰서 관할구역 이관(내무부 경찰청 → 해양수산부)</li> </ul> </li> <li>▶ 정원이체 <ul style="list-style-type: none"> <li>- 해경청 정원 : 4,438인(치안정감1, 경무관3, 총경21, 경정50, 경감124, 경위378, 경사755, 경장996, 순경1,634, 일반직176, 기능직300)</li> <li>- 경찰청 경비과 해경담당 : 6인(경감1, 경위4, 10등급사무원1)</li> <li>- 경찰종합학교 교무과 해경학과 : 12인(경정1, 경감3, 경위6, 경사2)</li> </ul> </li> <li>▶ 사무분장조정 <ul style="list-style-type: none"> <li>- 경찰청의 「해양경찰에 관한 사무」 폐지(직제제3조)</li> <li>- 경찰청 경비국 「해양경찰청의 업무중 해상경비, 해난구조 및 해양오염방지의 지도·감독」 폐지(직제제14조제3항제9호)</li> <li>- 해양경찰관서관련 조문삭제(직제 제6장 제45조내지 55조)</li> </ul> </li> <li>▶ 기타 명칭변경 <ul style="list-style-type: none"> <li>- 기능직 “사무보조원” → “사무원”으로 명칭변경</li> </ul> </li> </ul> </li> </ul>
1997. 4. 2.	<ul style="list-style-type: none"> <li>○ 경찰청과그소속기관등직제 개정(대통령령 제15305호) <ul style="list-style-type: none"> <li>▶ 인력감축 119인(10등급 기능직 : 사무원 98, 위생원 18, 방호원 1, 운전원 2)</li> </ul> </li> </ul>
1997. 6. 25.	<ul style="list-style-type: none"> <li>○ 경찰청과그소속기관등직제 개정(대통령령 제15400호) <ul style="list-style-type: none"> <li>▶ 관서 및 기구 신설 <ul style="list-style-type: none"> <li>- 연수경찰서 신설('97. 8. 1 개서)</li> <li>- 형사과 신설(경기 남양주·평택·고양경찰서)</li> </ul> </li> <li>▶ 인력증원 1,361인(경찰관 2,220, 일반직 4, 기능직 △19, 고용직 △834)</li> <li>▶ 직급조정 <ul style="list-style-type: none"> <li>- 1급지 경찰서 일부과장 경감 → 경정 19</li> <li>- 1급지 경찰서 주요계장 경위 → 경감 71(방법·조사·형사, 교통사고조사계장)</li> <li>- 파출소장 경사 → 경위 542</li> <li>- 6대도시 조사요원 경사 → 경위 138</li> </ul> </li> </ul> </li> </ul>

년 월 일	내 용
1997. 8. 13.	<ul style="list-style-type: none"> <li>○ 경찰청과그소속기관등직제 개정(대통령령제15462호) <ul style="list-style-type: none"> <li>▶ 인력조정 △5인(증원 4, 감축 9) <ul style="list-style-type: none"> <li>- 전산통신관리관 △3, 경무국 △1, 형사국 △1</li> </ul> </li> <li>▶ 일반직 복수 직급화 3인(경찰병원3)</li> </ul> </li> </ul>
1998. 2. 28.	<ul style="list-style-type: none"> <li>○ 경찰청과그소속기관등직제 개정(대통령령제15716호) <ul style="list-style-type: none"> <li>□ 기구개편 <ul style="list-style-type: none"> <li>〈경 찰 청〉 <ul style="list-style-type: none"> <li>▶ 局 단위 <ul style="list-style-type: none"> <li>- 교통지도국과 경비국을 → 「경비교통국」으로 통합하고, 「교통심의관」 신설</li> <li>- 형사·보안심의관 폐지, 정보심의관을 기획정보심의관으로 명칭 조정</li> </ul> </li> <li>▶ 課 단위 <ul style="list-style-type: none"> <li>- 통신기획담당과 통신관리담당을 → 「통신담당관」으로 통합</li> <li>- 경비2과와 항공과를 → 「경비2과」로 통합</li> </ul> </li> </ul> </li> <li>〈경기지방경찰청〉 <ul style="list-style-type: none"> <li>▶ 지방청 차장을 폐지, 제1·2·3부장(경무관)신설</li> <li>▶ 각 부 별 업무분장 <ul style="list-style-type: none"> <li>- 제1부 : 경무과, 전산통신과, 교통과, 경비과</li> <li>- 제2부 : 방법과, 수사과, 형사과</li> <li>- 제3부 : 정보과, 보안과</li> </ul> </li> </ul> </li> <li>〈기타지방청〉 <ul style="list-style-type: none"> <li>▶ 지방청 전산통신과(총경)를 → 「전산통신담당관」(경정)으로 조정 <ul style="list-style-type: none"> <li>- 부산·대구·인천·강원·충북·충남·전북·전남·경북·경남</li> <li>- 서울·경기·제주지방청은 현행 「課」 체제 유지</li> </ul> </li> </ul> </li> <li>〈경찰대학〉 <ul style="list-style-type: none"> <li>▶ 경찰대학부설 치안연구소 연구담당총경 5명을 1명으로 조정</li> </ul> </li> <li>□ 인력감축 <ul style="list-style-type: none"> <li>▶ 인력조정 △17(경무관 △1, 총경 △16)</li> </ul> </li> </ul> </li> </ul> </li></ul>
1998. 8. 1.	<ul style="list-style-type: none"> <li>○ 경찰청과그소속기관등직제 개정(대통령령제15856호) <ul style="list-style-type: none"> <li>□ 기구개편 <ul style="list-style-type: none"> <li>〈지 방 청〉 <ul style="list-style-type: none"> <li>▶ 「係」 통합(11) <ul style="list-style-type: none"> <li>- 강력계 + 감식계 → 강력계(강원·충북·전북·경북·제주)</li> </ul> </li> </ul> </li> </ul> </li> </ul> </li></ul>





년 월 일	내 용
1999. 5. 24	<p>〈교수인력 계약직제 도입〉</p> <ul style="list-style-type: none"> <li>▶ 종합학교 및 중앙학교의 교수인력중 1/3의 범위내에서 계약직으로 대체할 수 있는 근거조항 신설</li> </ul> <p>□ 기 타</p> <ul style="list-style-type: none"> <li>▶ 서울청 「120경비대」 소속 및 명칭 변경 <ul style="list-style-type: none"> <li>- 서울지방청 120경비대를 기동단에서 지방청 차장 소속의 「직할대」로 변경</li> <li>- 부대명칭을 현행 120경비대에서 「202경비대」로 조정</li> </ul> </li> <li>▶ 전주중부·북부서 관할구역 일부 조정</li> </ul> <p>○ 정부조직개편 및 경찰개혁방안에 따른 직제개정</p> <p>□ 관련법령</p> <ul style="list-style-type: none"> <li>▶ 경찰청과그소속기관등직제(대통령령제16432호)</li> <li>▶ 경찰청과그소속기관등직제시행규칙(행자부령제52호)</li> </ul> <p>□ 세부 개편내용</p> <p>〈기구개편〉</p> <ul style="list-style-type: none"> <li>▶ 본청 및 부속기관 <ul style="list-style-type: none"> <li>- 경무국+기획관리관 → 「경무기획국」(△1국)</li> <li>- 경무과 → 「총무과」 명칭변경 및 청장직속과로 조정</li> <li>- 인사과+교육과 → 「인사교육과」(△1과)</li> <li>- 공보·보안 각 1과 감축(△2과) 및 차량정비창 이관</li> <li>- 형사국 → 「수사국」, 전산통신관리관 → 「정보통신관리관」</li> <li>전산담당관 → 「정보화담당관」 명칭변경</li> <li>- 경찰대학부설 수사연구소+보안연구소 → 수사보안연구소</li> <li>※ 소장 : 형사국장·보안국장 → 경찰대학 교수부장</li> </ul> </li> <li>▶ 지방청 「과」 통합 및 직급조정 <ul style="list-style-type: none"> <li>- 서울경찰청 「형사부」를 → 「수사부」로 명칭 변경</li> <li>- 5개청 수사과+형사과 → 「수사과」(대구·인천·충남·전남·경남)</li> <li>- 10개청 경비과+교통과 → 「경비교통과」</li> </ul> </li> <li>▶ 대구·인천·울산·강원·충북·충남·전북·전남·경북·경남 <ul style="list-style-type: none"> <li>- 9개청 「감사담당관」 직급조정(경정 → 총경)</li> </ul> </li> <li>▶ 부산·대구·인천·울산·경기·충남·전남·경북·경남 <ul style="list-style-type: none"> <li>- 10개 「보안수사대」 직급조정(경감 → 경정)</li> </ul> </li> <li>▶ 서울·대구·인천·경기·강원·충남·전북·전남·경북·경남 각 1개대 <ul style="list-style-type: none"> <li>- 전산담당관 → 「정보통신담당관」 명칭 변경</li> </ul> </li> </ul>



년 월 일	내 용
	<ul style="list-style-type: none"> <li>▶ 경찰서 「과 통합」 <ul style="list-style-type: none"> <li>- 경비+교통과 → 「경비교통과」(76개서중 53개서)</li> <li>- 수사+형사과 → 「수사과」(86개서중 29개서)</li> <li>- 정보+보안과 → 「정보보안과」(110개서중 60개서)</li> <li>- 3급지경찰서(74개서) 과 통합</li> </ul> </li> <li>▶ 3개과 편제(인구 2만6천 이하) : 4개서</li> <li>▶ 4개과 편제(인구 8만 이하 ~ 3만 이상) : 58개서</li> <li>▶ 5개과 편제(인구 8만 이상 ~ 15만 이하) : 12개서</li> </ul> <p>〈제도개선〉</p> <ul style="list-style-type: none"> <li>▶ 기구체제 <ul style="list-style-type: none"> <li>- 경찰서장 직속 보좌기관(지방청 감사담당관 사후감독)</li> <li>- 감찰요원 외 경위·경사급 보조요원(부청문관) 배치</li> </ul> </li> <li>▶ 임 무 <ul style="list-style-type: none"> <li>- 「수사 및 교통사고조사진행 문의카드제」 및 「진술인 의견 청취제」 운용</li> <li>- 고소·고발, 교통사고등 민원불편·불만사항 상담·해소</li> <li>- 파출소 운영 및 외근요원 순찰근무에 관한 여론 수렴</li> <li>- 대민 친절봉사 이행실태 점검 및 지도</li> <li>- 유치장·형사계장등 구속 또는 조사장소 인권보호상황 확인지도</li> </ul> </li> <li>▶ 파출소 운영개선 <ul style="list-style-type: none"> <li>- 파출소를 협력치안 및 봉사기능 전종수행의 치안서비스센터로 전환(20개서 시범운영)</li> <li>- 경찰서에서 112 및 도보순찰 집중 운영</li> <li>- 방법계 → 기동순찰대로 명칭변경, 대장요원 경감급 112명(1개서당 순찰대장 경감 2명) 보강</li> </ul> </li> </ul> <p>〈관서신설〉</p> <ul style="list-style-type: none"> <li>▶ 울산광역시에 지방경찰청 개청 <ul style="list-style-type: none"> <li>- 기 구 : 1차장 3담당관 6과</li> <li>- 개청인력 : 204명</li> <li>- 개청일자 : 1999. 7. 2</li> </ul> </li> <li>▶ 부산 사상·경남 창원서부경찰서 개서 <ul style="list-style-type: none"> <li>- 기 구 : 6과 부산사상(보안과), 경남창원서부(형사과)</li> <li>- 개청인력 : 280명 ※ 1개서당 140명</li> <li>- 개청일자 : 부산사상(1999. 7. 2), 경남창원서부(1999. 7. 15)</li> </ul> </li> <li>▶ 직급조정 : 63명(치안감1, 경무관1, 총경9, 경정22, 경감27, 일반직3)</li> </ul>

년 월 일	내 용															
	<p>〈기 타〉</p> <ul style="list-style-type: none"><li>▶ 기능직 감축<ul style="list-style-type: none"><li>- 정부조직개편위원회(1998. 2) 연차별 감축계획 중 1999년도분 130명 (본청44, 부속기관2, 지방청84)</li></ul></li><li>▶ 대민부서 전·의경 경찰관대체 정원조정<ul style="list-style-type: none"><li>- 전국 교통외근 인력중 50%(928명)의 경찰관 대체에 따른 정원 조정</li></ul></li><li>▶ 경찰관서 관할구역 조정<ul style="list-style-type: none"><li>- 울산청 : 울산광역시 일원(경남청 관할에서 제외)</li><li>- 경찰서</li></ul></li></ul> <table><tr><th>구 분</th><th>부산 북부</th><th>부산 사상</th><th>경남 창원</th><th>경남 창원서부</th></tr><tr><th>위 치</th><th>북구 화명동</th><th>사상구 삼락동</th><th>창원시 신월동</th><th>창원시 명서2동</th></tr><tr><td>관 할 구 역</td><td>북 구</td><td>사상구</td><td>창원시 중 창원서부 경찰서 관할구역제외</td><td>창원시 중동, 서상동, 북동, 소답동, 도계동, 동정동, 팔용동, 반계동, 사화동, 소계동, 봉곡동, 명서1·2동, 동읍, 대산면, 북면</td></tr></table> <p>〈인력조정〉</p> <ul style="list-style-type: none"><li>▶ 본 청 : 총 62명 감축(경찰 -13, 기능직 -49)</li></ul> <p>〈소속기관〉 : 총 92명 감축</p> <ul style="list-style-type: none"><li>▶ 경찰관 : -14, 일반기능직 : -78</li></ul> <p>1999. 9. 29.</p> <ul style="list-style-type: none"><li>○ 국립과학수사연구소 중부분소 신설에 따른 직제개정<ul style="list-style-type: none"><li>□ 관련법령<ul style="list-style-type: none"><li>▶ 경찰청과그소속기관등직제(대통령령제16557호)</li></ul></li><li>□ 개정내용<ul style="list-style-type: none"><li>▶ 경찰청 소속기관 정원에서 29인(순경1, 고용직28)을 감축하여 행정자치부(국과수)로 이체</li><li>▶ 감축인력을 직급 및 직렬조정하여 신설인력 확보<ul style="list-style-type: none"><li>※ 순경 1은 경정 1로 조정</li></ul></li></ul></li></ul></li></ul> <p>1999. 12. 28</p> <ul style="list-style-type: none"><li>○ 운전면허시험장의 책임운영기관화 및 경기지역 2개경찰서 신설등에 따른 직제 개정<ul style="list-style-type: none"><li>□ 관련법령<ul style="list-style-type: none"><li>▶ 경찰청과그소속기관등직제(대통령령제16620호)</li><li>▶ 경찰청과그소속기관등직제 동시행규칙(행정자치부령제77호)</li></ul></li><li>□ 개정내용</li></ul></li></ul> <p>〈총 괄〉</p> <ul style="list-style-type: none"><li>▶ 「책임운영기관의설치·운영에관한법률」에 의거 면허시험장을 책임운영 기관화하여 경찰청 소속기관 「운전면허시험관리단」 신설</li></ul>	구 분	부산 북부	부산 사상	경남 창원	경남 창원서부	위 치	북구 화명동	사상구 삼락동	창원시 신월동	창원시 명서2동	관 할 구 역	북 구	사상구	창원시 중 창원서부 경찰서 관할구역제외	창원시 중동, 서상동, 북동, 소답동, 도계동, 동정동, 팔용동, 반계동, 사화동, 소계동, 봉곡동, 명서1·2동, 동읍, 대산면, 북면
구 분	부산 북부	부산 사상	경남 창원	경남 창원서부												
위 치	북구 화명동	사상구 삼락동	창원시 신월동	창원시 명서2동												
관 할 구 역	북 구	사상구	창원시 중 창원서부 경찰서 관할구역제외	창원시 중동, 서상동, 북동, 소답동, 도계동, 동정동, 팔용동, 반계동, 사화동, 소계동, 봉곡동, 명서1·2동, 동읍, 대산면, 북면												



년 월 일	내 용
2000. 2. 28.	<ul style="list-style-type: none"> <li>▶ 지방청 면허계 신설               <ul style="list-style-type: none"> <li>- 「운전면허시험관리단」 분리에 따라 면허허가 관련 행정심판·소송 및 자동차운전학원 지도감독 업무 분장</li> </ul> </li> <li>○ 개방형직위관련 직제개정               <ul style="list-style-type: none"> <li>□ 관련법령                   <ul style="list-style-type: none"> <li>▶ 경찰청과그소속기관등직제(대통령령 제16725호) : 재정경제부와 그 소속기관 직제 개정에 따른 부칙 개정</li> </ul> </li> <li>□ 개정내용                   <ul style="list-style-type: none"> <li>▶ 경찰청과그소속기관등직제 제60조 신설                       <ul style="list-style-type: none"> <li>- 제60조(개방형 직위에 대한 특례) 제32조제1항 및 별표 4의 규정에 불구하고 경찰병원장은 계약직공무원으로도 보할 수 있다.</li> </ul> </li> </ul> </li> </ul> </li> </ul>
2000. 9. 29.	<ul style="list-style-type: none"> <li>○ 경찰개혁에 따른 직제개정               <ul style="list-style-type: none"> <li>□ 관련근거                   <ul style="list-style-type: none"> <li>▶ 경찰청과그소속기관등직제(대통령령제16975호)</li> <li>▶ 경찰청과그소속기관등직제시행규칙(행자부령제107호)</li> </ul> </li> <li>□ 주요내용                   <ul style="list-style-type: none"> <li>〈기구신설〉                       <ul style="list-style-type: none"> <li>▶ 사이버테러대응센터 신설 : 49명 증원 (총경1, 경정3, 경감3, 경위6, 경사17, 경장9, 계약직9, 기능직1)                           <ul style="list-style-type: none"> <li>- 경위이상 13명은 직급조정(경장△4, 순경△9)</li> <li>- 경사이하 26, 기능직 1명은 소속기관에서 이체</li> <li>- 협력운영팀, 신고경보팀, 수사대, 기법개발팀</li> <li>- 분장사무</li> </ul> </li> <li>▶ 사이버테러 탐지·추적수사 및 경보등 조치</li> <li>▶ 사이버테러관련 수사기법 연구·개발 및 국제경찰기구등과의 협력</li> <li>▶ 사이버범죄의 수사 및 지도</li> <li>▶ 제주해안경비단                           <ul style="list-style-type: none"> <li>- 총 153명(단장 총경, 2개대대, 8개중대)</li> </ul> </li> </ul> </li> <li>〈직급조정〉                       <ul style="list-style-type: none"> <li>▶ 경찰관 931명                           <ul style="list-style-type: none"> <li>- 순경△800, 경장△131 → 경사+758, 경위+173</li> </ul> </li> <li>▶ 기능직 26명(6급1, 8급10, 9급15, 7급△1, 9급△10, 10급△15)                           <ul style="list-style-type: none"> <li>- 서울17, 부산3, 강원6</li> </ul> </li> </ul> </li> </ul> </li> </ul> </li> </ul>



년월일

내용

▶ 일반직 직렬변경(3)

현행	조정	비고
전기사무관 전기주사보1	기계사무관·전기사무관 또는 건축사무관1 농업·임업주사보1	본청무
기계주사보1	전산주사보1	종합학교

▶ 기능직 직급·직렬조정 : 68명

〈경찰서 조정〉

▶ 치안수요가 적은 경찰서 「課」 감축

– 경정보임서 22개서중 치안수요 과소 15개서를 4課(경무, 방법, 교통, 수사, 정보보안)에서 3課(경무, 방법수사, 정보보안)로 조정

〈경정 보임대상서 : 22개서〉

(대상 15개서)

경기	강원	충북	충남	전북	전남	경북	경남
가평 연천	화천 양구 인제	단양 보은	금산 청양	무주 진안 장수	곡성 진도 구례	영양 군위 릉송	함양 산청 의령

▶ 경기지방청 용인·화성경찰서 2급지에서 1급지(116 → 118)로 조정

▶ 서울 종로, 남대문, 충북 청주동부, 전남 광주북구, 광주광산, 경북 경산경찰서 행정구역에 따른 관할조정

〈기타〉

▶ 헬기도입 : 경감2, 경위2(고용직△4)

– 28인승 대테러 헬기 및 8인승 다목적 헬기도입, 정·부조종사

▶ 정보통신관리관 통신·정보화담당관 → 정보통신1·2담당관 명칭변경

▶ 서울청 경비1과 경호계와 경비2과 작전전경계 소속 상호조정

○ 조사과 폐지에 따른 직제개정

□ 관련근거

▶ 경찰청과그소속기관등직제시행규칙(행자부령제108호)

□ 시행규칙 개정내용

▶ 수사국에 마약지능과를 신설하고 조사과 폐지(제9조)

□ 세부조정내용(경찰청사무분장규칙)

▶ 조사과의 정원(경찰26, 기능3) 활용

※ 총경1, 경정1, 경감3, 경위17, 경사4, 기능직3

2000. 10. 31.

년 월 일	내 용
	<ul style="list-style-type: none"> <li>▶ 마약지능과 신설 <ul style="list-style-type: none"> <li>- 지능1계, 지능2계, 마약계로 편제</li> <li>- 조사과 정원중 총경1, 경정1, 경위5, 경사1, 기능직 2명 배정</li> </ul> </li> <li>▶ 사이버경찰청운영기획팀 신설 <ul style="list-style-type: none"> <li>- 사이버경찰청의 효율적인 운영·관리를 위해 기획과에 신설</li> <li>- 조사과 정원중 경정1, 경위5, 경사2명 배정</li> </ul> </li> <li>▶ 협력방범계 신설 <ul style="list-style-type: none"> <li>- 민간경비업 육성 및 민경협력 기능강화를 위해 방범기획과에 신설</li> <li>- 조사과 정원중 경정1, 경위1명 배정</li> </ul> </li> <li>▶ 과학수사 역량 보강 <ul style="list-style-type: none"> <li>- 수사과 기획기능 및 컴스텟 운영 강화(경위6, 기능직1 배정)</li> <li>- 과학수사과의 지문전산시스템 운영 보강(경위1, 경사1 배정)</li> </ul> </li> </ul> <p>※ [ 치안상황실 조정 : 경정△2, 경감+3, 경위△2 인사교육과(인사계) : 경위+1</p>
2000. 12. 20.	<ul style="list-style-type: none"> <li>○ 대전둔산서신설관련 직제개정 <ul style="list-style-type: none"> <li>□ 관련근거 <ul style="list-style-type: none"> <li>▶ 경찰청과그소속기관등직제(대통령령제17016호)</li> <li>▶ 경찰청과그소속기관등직제시행규칙(행정자치부령제112호)</li> </ul> </li> <li>□ 주요내용 <ul style="list-style-type: none"> <li>▶ 기 구 : 1청문감사관 6課(경무, 방범, 수사, 형사, 경비교통, 정보보안)</li> <li>▶ 인 력 : 198명(경찰186, 일반직1, 기능직11) 중 65명 증원 <ul style="list-style-type: none"> <li>- 경위이상 21명(총경1, 경정6, 경감7, 경위7) 직급조정(경장△6, 순경△15)</li> <li>- 경사이하 43명 : 고용직 상계</li> <li>- 일반직 1명(8급) : 기능직(10급) 상계</li> </ul> </li> <li>▶ 관할구역 : 대전시 서구중 10개동(6개PB), 유성구중 23개동(8개PB)</li> <li>▶ 급 지 : 1급지로 조정</li> </ul> </li> <li>□ 소속기관별 기능직 조정 및 고용직 상계 감축</li> <li>□ 일반직(±2) 및 기능직(±56) 직렬변경 : 서울, 제주</li> </ul> </li> </ul>
2000. 12. 30.	<ul style="list-style-type: none"> <li>○ 외교부직제 개정에 따른 직제개정 <ul style="list-style-type: none"> <li>□ 관련근거 <ul style="list-style-type: none"> <li>▶ 경찰청과그소속기관등직제(대통령령 제17071호) : 외교통상부와 그 소속기관직제 개정에 따른 부칙 개정</li> </ul> </li> </ul> </li> </ul>





년 월 일	내 용
2001. 3. 27.	<ul style="list-style-type: none"> <li>□ 주요내용 <ul style="list-style-type: none"> <li>▶ 외교통상부 외사분야 주재관(중국 선양) 정원 1인(경정 또는 경감) 증원하고 경찰청 소속기관 정원중 경감 1인을 감축함.</li> </ul> </li> <li>○ 인천국제공항 개항에 따른 직제개정 <ul style="list-style-type: none"> <li>□ 관련근거 <ul style="list-style-type: none"> <li>▶ 경찰청과그소속기관등직제(대통령령제17168호)</li> <li>▶ 경찰청과그소속기관등직제시행규칙(행정자치부령제128호, 2001. 3. 31)</li> </ul> </li> </ul> </li> <li>□ 주요내용 <ul style="list-style-type: none"> <li>▶ 인천지방청에 인천국제공항경찰대 및 경찰특공대 신설(2001. 3. 31)</li> <li>▶ 서울지방청 김포국제공항경찰대를 김포공항경찰대로 명칭 변경</li> </ul> </li> </ul>
2001. 12. 27.	<ul style="list-style-type: none"> <li>○ 교통관리관 및 울산서부서 신설에 따른 직제개정 <ul style="list-style-type: none"> <li>□ 관련근거 <ul style="list-style-type: none"> <li>▶ 경찰청과그소속기관등직제(대통령령제17436호)</li> <li>▶ 경찰청과그소속기관등직제시행규칙(행정자치부령제152호)</li> </ul> </li> <li>□ 주요내용 <ul style="list-style-type: none"> <li>▶ 경찰청 경비교통국을 경비국과 교통관리관으로 분리·개편</li> <li>▶ 울산지방청 울산서부경찰서 신설</li> <li>▶ 전북지방청 경비교통과에 서해안고속도로순찰대(12지구대) 신설</li> </ul> </li> <li>□ 기타 개정내용 <ul style="list-style-type: none"> <li>▶ 서울·부산·대구·인천·울산지방청 소속 63개 경찰서 명칭 변경</li> <li>▶ 지방청 “감사담당관”을 “청문감사담당관”으로 명칭 변경</li> <li>▶ 서울청 “22특별경호대”를 “22경찰경호대”로 명칭 변경</li> <li>▶ 경기 광주경찰서를 2급지에서 1급지로 등급 조정</li> </ul> </li> </ul> </li> </ul>
2002. 2. 25.	<ul style="list-style-type: none"> <li>○ 파출소 3교대 인력증원 등을 위한 직제개정 <ul style="list-style-type: none"> <li>□ 관련근거 <ul style="list-style-type: none"> <li>▶ 경찰청과그소속기관등직제(대통령령제17521호)</li> <li>▶ 경찰청과그소속기관등직제시행규칙(행정자치부령제161호)</li> </ul> </li> <li>□ 주요내용 <ul style="list-style-type: none"> <li>▶ 인력증원 <ul style="list-style-type: none"> <li>- 파출소 3교대제 근무 정착을 위해 경찰서 320명 증원</li> <li>- 본청 정보통신2담당관 종합정보업무 경위 4명 증원</li> <li>- 본청 여성업무 인력 5명(경정1, 경감2, 경위2) 증원</li> <li>- 인천, 강원, 충북, 제주청 여성청소년계 신설(계장요원 경감 4명 증원)</li> </ul> </li> </ul> </li> </ul> </li> </ul>

년 월 일	내 용
	<ul style="list-style-type: none"> <li>- 중앙고속도로순찰대 제3지구대, 제7지구대 인력증원 : 제3지구대(강원) 경사 8명, 제7지구대(경북) 경사 7명</li> <li>- 서울청 교통관리과 종합교통정보센터(係) 신설 및 9명(경정 1, 경감1, 경위1, 경사6) 증원</li> <li>- 서울지하철수사대 6·7호선 4개 출장소 운영인력 경사 8명 증원</li> <li>- 경찰병원 의료인력 증원(26명 : 의사6, 간호13, 보건6, 전산1)</li> </ul>
2002. 5. 6.	<ul style="list-style-type: none"> <li>○ 국과수 인력증원을 위한 고용직 상계감축 <ul style="list-style-type: none"> <li>□ 관련근거 <ul style="list-style-type: none"> <li>▶ 행정자치부와 그소속기관직제(대통령령제17595호)</li> <li>▶ 경찰청과그소속기관등직제(대통령령제17596호)</li> </ul> </li> <li>□ 주요내용 <ul style="list-style-type: none"> <li>행정자치부소속 국립과학수사연구소 인력증원을 위해 고용직 4인 감축</li> <li>※ 국과수 증원인력(6인) : 의무사무관 3, 보건연구사 2, 공업연구관 또는 문서감정관 1</li> </ul> </li> </ul> </li> </ul>
2002. 6. 26.	<ul style="list-style-type: none"> <li>○ 책임운영기관법 개정에 따른 직제개정 <ul style="list-style-type: none"> <li>□ 관련근거 <ul style="list-style-type: none"> <li>▶ 책임운영기관의설치·운영에관한법률(법률제6666호)</li> <li>▶ 책임운영기관의설치·운영에관한법률시행령(대통령령제17637호)</li> <li>▶ 경찰청과그소속기관등직제시행규칙(행자부령제171호)</li> </ul> </li> <li>□ 주요내용 <ul style="list-style-type: none"> <li>▶ 책임운영기관 관련 개정내용 <ul style="list-style-type: none"> <li>- 직제시행규칙으로 정하던 운전면허시험관리단 및 그 소속기관의 하부조직 설치와 분장사무를 관리단 기본운영규정으로 정하도록 함</li> <li>- 직제시행규칙의 직급인 운전면허시험관리단의 정원표를 종류별·계급별 정원표로 변경</li> </ul> </li> <li>▶ 부산청 경찰서 하부조직 개편 <ul style="list-style-type: none"> <li>- 부산 해운대서 경비교통과를 경비과와 교통과로 분과</li> <li>- 부산 사상경찰서 정보과와 보안과를 정보보안과로 통합</li> </ul> </li> <li>▶ 고용직공무원 감축 <ul style="list-style-type: none"> <li>국과수 인력증원을 위해 2002. 5. 6 감축된 고용직 4인을 직제시행규칙에 반영 (전북, 전남, 경북, 경남 각 -1)</li> </ul> </li> </ul> </li> </ul> </li> </ul>
2002. 10. 2.	<ul style="list-style-type: none"> <li>○ 마약수사과 신설 및 인력증원을 위한 직제개정 <ul style="list-style-type: none"> <li>□ 관련근거 <ul style="list-style-type: none"> <li>▶ 경찰청과그소속기관등직제(대통령령제17754호)</li> <li>▶ 경찰청과그소속기관등직제시행규칙(행자부령제181호)</li> </ul> </li> </ul> </li> </ul>



년 월 일	내 용
	<ul style="list-style-type: none"> <li>□ 주요내용 <ul style="list-style-type: none"> <li>▶ 기구신설 <ul style="list-style-type: none"> <li>수사국 마약지능과를 지능범죄수사과와 마약수사과로 분리 개편</li> </ul> </li> <li>▶ 인력증원 및 직급조정 <ul style="list-style-type: none"> <li>- 파출소 3교대제 근무 정착을 위해 경찰관 322명(경사) 증원</li> <li>- 본청 마약수사과 신설 및 지방청 마약수사인력 33명 증원</li> <li>- 지방청 사이버범죄 수사인력 26명 증원</li> <li>- 본청 경비2과 인력증원 등 테러대응인력 27명 증원</li> <li>- 경사 파출소장 209인의 직급을 경위로 상향조정</li> <li>- 기능직·고용직공무원 인력감축(기능10급-100, 고용직-322)</li> </ul> </li> <li>▶ 정보통신2담당관 직종을 서기관 또는 전산서기관에서 서기관·전산서기관 또는 총경으로 변경</li> <li>▶ 본청·소속기관간 조정 <ul style="list-style-type: none"> <li>- 본청 총무과 기계·전기·건축사무관 1인을 서울청 경무과로 이체</li> <li>- 서울청 경사 1인을 본청으로 이체하여 총무과(후생업무) 증원</li> </ul> </li> <li>▶ 경찰대학 일반직 직렬변경 <ul style="list-style-type: none"> <li>- 대학 박물관소속 사무관 1인을 사무관 또는 학예연구관으로 조정하여 전문화 추진</li> </ul> </li> </ul> </li> </ul>
2003. 12. 28.	<ul style="list-style-type: none"> <li>○ 경찰역량 강화를 위한 직급조정 <ul style="list-style-type: none"> <li>□ 관련근거 <ul style="list-style-type: none"> <li>▶ 경찰청과그소속기관등직제(대통령령제18162호)</li> <li>▶ 경찰청과그소속기관등직제시행규칙(행자부령제211호)</li> </ul> </li> <li>□ 주요내용 <ul style="list-style-type: none"> <li>▶ 직급조정 : ±3,500명(치안정감+1, 치안감-1, 총경+6, 경정+40, 경감+887, 경위+306, 경사+2,260, 경장-887, 순경-2,612) <ul style="list-style-type: none"> <li>- 치안정감 1 : 경기지방경찰청장(치안감 → 치안정감)</li> <li>- 총 경 6 : 부산·대구청 정보통신담당관, 강원·충북·전북·경북청 청문감사담당관</li> <li>- 경 정 40 : 1급서 과장(경기광주 5, 서귀포 2) 7, 2급서 생활안전과장 33</li> <li>- 경 감 927 : 순찰지구대장 863, 1급서 계장 64 (서울 강력계장 31, 울산·강원·충북·전북·경북·경남·제주 사이버 수사대장 각 1 등)</li> <li>※ 경정 직급조정으로 인한 잉여경감 40명 포함</li> <li>- 경 위 306 : 순찰지구대 사무소장요원 배정</li> <li>- 경 사 2,260 : 근속승진으로 인한 경사정원 현실화</li> </ul> </li> <li>▶ 경기 구리·양주경찰서 신설</li> <li>▶ 인력증원</li> </ul> </li> </ul> </li> </ul>

년 월 일	내 용
	<ul style="list-style-type: none"> <li>- 구라·양주경찰서 신설 인력 242명</li> <li>- 파출소 3교대 근무인력 320명(경사)</li> <li>▶ 서울청 중앙청사경비대 인력증원 19명(경위2, 경사17)</li> <li>▶ 신규도입헬기 운영인력 3명(경정1, 경감1, 경위1)</li> <li>▶ 본청(경찰대학·종합학교포함) 인력감축(경정 -1, 경감 -2, 경위 -11, 경사 -12, 경장 -47, 순경 -25, 기능 -2)</li> <li>▶ 일반직·기능직 직렬변경 <ul style="list-style-type: none"> <li>- 일반직(전기6급 -2, 전기6급 또는 건축6급 +2, 행정8급 -1, 전산8급 +1, 전자통신9급 -1, 전산9급 +1)</li> <li>- 기능직(교환원 -138, 기계원 +2, 난방원 +54, 전기원 +43, 통신원 +38, 위생원 +1)</li> </ul> </li> <li>▶ 고용직 공무원 584명 감축</li> <li>▶ 경찰서 하부조직 조정 <ul style="list-style-type: none"> <li>- 경남 창원서부서 수사과+형사과 통합 → 김해경찰서 형사과 신설</li> <li>- 충남 대전 북부서 경비과+교통과, 정보과+보안과 통합 → 천안서 형사과, 청양서 수사과 신설</li> <li>- 전북부안서 생활안전교통과 → 생활안전과, 경비교통과로 분리</li> <li>- 서울청 산하 31개 경찰서 수사(형사)과에 강력계 신설</li> <li>- 전국 경찰서 생활안전과 소속으로 순찰지구대 신설</li> </ul> </li> <li>▶ 민원실 업무를 감사기능으로 이관 <ul style="list-style-type: none"> <li>- 경찰청 : 총무과 → 감사관</li> <li>- 지방청·경찰서 : 경무과 → 청문감사담당관</li> </ul> </li> <li>▶ 치안연구소 겸임 지위 조정 <ul style="list-style-type: none"> <li>- 교수 또는 경무기획국장 → 교수부장 또는 교수</li> </ul> </li> <li>▶ 방범국 명칭변경 <div style="display: flex; justify-content: space-between;"> <div>           방범국 방범부 방범기획과 방범지도과 방범과 </div> <div style="text-align: center;">⇒</div> <div>           생활안전국 생활안전부 생활안전부 생활질서과 생활안전과 </div> </div> </li> </ul>
2004. 3. 22.	<input type="checkbox"/> 교육인적자원부와그소속기관직제등중개정령(대통령령제18275호) <input type="checkbox"/> 재정경제부와그소속기관직제등중개정령(대통령령제18328호) <input type="checkbox"/> 경찰청과그소속기관직제시행규칙(행자부령제225호) <ul style="list-style-type: none"> <li>▶ 혁신전담부서 신설 <ul style="list-style-type: none"> <li>- 본청 「기획과」를 「혁신기획과」로 명칭 변경</li> </ul> </li> </ul>



년 월 일	내 용
	<ul style="list-style-type: none"> <li>- 혁신기획과에서 청내 행정혁신업무를 총괄·지원</li> <li>▶ 일반직공무원 직급조정</li> <li>▶ 혁신전담부서 신설               <ul style="list-style-type: none"> <li>- 본청 : 5급 +4, 6급 -1, 7급 -3</li> <li>- 소속기관 : 6급 +5, 7급 -5</li> </ul> </li> <li>▶ 직렬변경               <ul style="list-style-type: none"> <li>- 일반직 1 : 행정·전산서기 +1, 행정서기 -1</li> <li>- 기능직(10등급) 6 : 보건원 +6, 교환원 -1, 간호조무원 -2, 사무원 -3</li> </ul> </li> </ul>
2004. 5. 24.	<p>□ 경찰청과그소속기관등직제(대통령령제18399호)</p> <p>□ 경찰청과그소속기관등직제시행규칙(행자부령제231호)</p> <ul style="list-style-type: none"> <li>▶ 2교대 부서 3교대 전환 등 민생치안 인력 증원(경사 203명, 경장 414명, 순경 483명)               <ul style="list-style-type: none"> <li>- 유치장 3교대 전환 : 899명(경사 167명, 경장 359명, 순경 373명)</li> <li>- 전산실 의무경찰 대체 : 165명(경장 55명, 순경 110명)</li> <li>- 지방청 장기미야 전담반등 : 36명</li> </ul> </li> <li>▶ 직렬변경               <ul style="list-style-type: none"> <li>- 일반직(강원청) ±4 : 7급(건축·전기·전산 +2, 건축·전기 -1, 전산 -1)</li> <li>8급(건축·전산 +2, 전산 -2)</li> <li>- 기능직(10등급) ±12 : 전기원 +1, 기계원 +1, 난방원 +8, 사무원 +3, 교환원 -6, 위생원 -6)</li> </ul> </li> </ul>
2004. 12. 31.	<p>□ 경찰청과그소속기관등직제(대통령령제18653호)</p> <p>□ 경찰청과그소속기관등직제시행규칙(행자부령제262호)</p> <ul style="list-style-type: none"> <li>▶ 경기청 차장(치안감) 및 제4부(3課) 신설               <ul style="list-style-type: none"> <li>- 증원인력 6명 : 치안감 1, 경무관 1, 총경 3, 경정 1</li> <li>- 제4부 하부조직 : 생활안전과, 수사과, 경비교통과</li> <li>- 제4부 관할범위 : 한수이북 10개 경찰서</li> </ul> </li> <li>▶ 직급조정 : ±3,500명(총경6, 경정68, 경감159, 경위997, 경사2,270, 경장-706, 순경-2,794)               <ul style="list-style-type: none"> <li>- 총경 6 : 울산·제주청 청문감사담당관, 충남·전남·경남·경북청 정보통신담당관</li> <li>- 경정 68 : 1급서 과장(경기 2), 2급서 생활안전과장(경북1), 3급서 생활안전과장(34), 1급서 형사과 신설요원(8), 기타 수사부서 보강(29)</li> <li>- 경감 159 : 3급서 청문감사관 40, 1급지 주요계장 108, 수사부서 팀장요원 79</li> </ul> </li> </ul>

년 월 일	내 용
	<ul style="list-style-type: none"> <li>- 경위 997 : 2·3급서 계장(291), 교통사고조사요원(268), 외사요원(40), 지방청 실무요원(119), 수사부서 팀제요원(438)</li> <li>- 경사 2,270 : 근속승진으로 인한 경사정원 현실화</li> <li>▶ 수사경과제 시행에 따른 수사부서 개편             <ul style="list-style-type: none"> <li>- 본청 과학수사과를 「과학수사센터」로 명칭 변경</li> <li>- 1급서 형사과 신설(8개서)</li> <li>- 3급서 생활안전수사과를 생활안전교통과와 수사과로 분리·개편</li> </ul> </li> <li>▶ 지구대와 파출소의 설치기준 마련</li> <li>▶ 기능직 89인 증원 (서울5, 부산3, 대구1, 울산3, 강원10, 충북6, 충남5, 전북10, 전남15, 경북16, 경남15)</li> <li>▶ 고용직 89명 감축(전남 29, 경북 30, 경남 30)</li> <li>▶ 경찰청에 혁신전담인력 경정 1인 증원</li> <li>▶ 경찰대학 별정직 예비군담당(5급상당) 1인을 경찰약대담당(5급상당, 일반계약직)으로 변경</li> <li>▶ 120경비대를 제주청에서 경기청으로 이관함에 따라 정원 14인(경감 1, 경위 2, 경사 5, 경장6)을 이체</li> </ul>
2005. 3. 2.	<ul style="list-style-type: none"> <li>□ 경찰청과 그 소속기관 직제(대통령령제18729호)</li> <li>□ 경찰청과 그 소속기관 직제 시행규칙(행자부령제269호)             <ul style="list-style-type: none"> <li>▶ 정부의 일반직공무원 직급조정 추진계획('04.1.29)에 따른 직제 개정                 <ul style="list-style-type: none"> <li>- 경찰청(3) : 5급 +3, 6급 -1, 7급 -2/소속기관(4) : 6급 +4, 7급 -4</li> </ul> </li> </ul> </li> </ul>
2005. 4. 15.	<ul style="list-style-type: none"> <li>□ 경찰청과 그 소속기관 직제(대통령령제18786호)</li> <li>□ 경찰청과 그 소속기관 직제 시행규칙(행자부령제280호)             <ul style="list-style-type: none"> <li>▶ 경찰청 홍보관리관 설치                 <ul style="list-style-type: none"> <li>- 명칭변경 : 공보관 → 홍보관리관/1課 신설(홍보담당관) 및 총경 1인 증원</li> <li>- 혁신기획과내 경찰청방송국(PBN)업무, 홍보관리관실로 이관</li> <li>- 지방청 공보담당관도 홍보담당관으로 명칭변경</li> </ul> </li> <li>▶ 경찰청 예산과 명칭변경(예산과 → 재정과) 및 실무인력(경정 1인) 보강</li> </ul> </li> </ul>
2005. 7. 5.	<ul style="list-style-type: none"> <li>□ 경찰청과 그 소속기관 직제(대통령령제18937호)</li> <li>□ 경찰청과 그 소속기관 직제 시행규칙(행자부령제291호)             <ul style="list-style-type: none"> <li>〈기구신설 및 개편〉                 <ul style="list-style-type: none"> <li>▶ 경찰청 여성청소년과·항공과 및 경기청 외사과 신설</li> <li>▶ 경찰청 경비1·2과 명칭변경                     <ul style="list-style-type: none"> <li>- 명칭변경 : 경비1과 → 경비과, 경비2과 → 대테러센터</li> <li>- 경비2과 內 전경인사, 전경관리 업무를 경비과로 이관</li> </ul> </li> <li>▶ 경찰대학 부설기관인 치안연구소와 공안문제연구소 통합, 치안정책연구소 신설</li> </ul> </li> </ul> </li> </ul>



년 월 일	내 용
2005. 11. 9.	<p>▶ 제주특공대 신설 및 5개 특공대(부산·대구·인천·충남·전남특공대) 차장 직할대로 재편 (인력증원)</p> <p>▶ 수사인력(581명)</p> <ul style="list-style-type: none"> <li>- 경찰청 사이버테러대응센터 수사지원(5) : 연구관2, 연구사3</li> <li>- 경찰청·지방청 범죄피해자대책(11) : 경정1, 경감1, 경위8, 경사1</li> <li>- 지방청 과학수사지원(18) : 변사조사관(5급 2, 6급 3, 7급 7, 8급 4, 9급 2)</li> <li>- 지방청 교통사고조사(22) : 경위7, 경사15</li> <li>- 강력·지능범죄 수사(518) : 경감33, 경위74, 경사258, 경장134, 순경19</li> <li>- 교통 거짓말탐지기 운용(7) : 경사7</li> </ul> <p>▶ 3교대 전환 인력(810) : 경사 150, 경장 305, 순경 355</p> <p>▶ 울산청 교통정보센터 운용인력(7) : 경감1, 경사 6</p> <p>▶ 미아찾기·성매매 전담인력(61) : 경사12, 경장23, 순경26</p> <p>▶ 전직대통령 경호(10) : 경정1, 경사9</p> <p>▶ 경찰병원 의료인력(10) : 일반직1, 기능직 9</p> <p>▶ 경찰역사관 학예연구관(±1) : 경찰청과 소속기관(경찰대학) 간 정원조정</p> <p>〈기타〉</p> <p>▶ 4개 경찰서(광주광산·장성, 포항남·북부서) 관할조정 우선 실시</p> <p>▶ 7개 경찰서 형사와 분리신설(서울서대문·서울은평·서울방배·용인·분당·광주광산·여수)</p> <p>□ 경찰청과 그 소속기관 직제(대통령령제19112호)</p> <p>□ 경찰청과 그 소속기관 직제 시행규칙(행자부령제302호)</p> <ul style="list-style-type: none"> <li>▶ 직급조정 : ±3,364명(총경5, 경정67, 경감154, 경위868, 경사2270, 경장-585, 순경-2279) <ul style="list-style-type: none"> <li>- 총경(5) : 인천·울산·강원·충북·전북 정보통신담당관</li> <li>- 경정(67) : 3급서 생활안전과장 30, 2급서 경무과장 16, 수사경과 직급조정 24, 기타 기획부서 보강 2</li> <li>- 경감(154) : 3급서 청문감사관 33, 2·3급서 생활안전계장 85, 수사팀장 89, 정보계장 등 기타 19</li> <li>- 경위(868) : 경찰서 부청문감사관 98, 경찰서 경리·경비·정보·보안·교통지도계장 219, 조사(수사경과)·교통사고조사요원 585, 지구대 사무소장 9, 지방청 기획요원 141, 기타 42</li> <li>- 경사(2,270) : 일반경과 1,466 / 수사경과 804</li> </ul> </li> <li>▶ 경찰서 관할구역 조정 및 명칭변경(06.3.1 시행) <ul style="list-style-type: none"> <li>- 명칭변경 : 15개서 / 관할구역 조정 : 37개서</li> </ul> </li> <li>▶ 본청 기능직 공무원 91명 재배치(06.1.1. 시행) <ul style="list-style-type: none"> <li>- 서울 52, 부산 1, 인천 4, 경기 24, 경찰병원 10</li> </ul> </li> <li>▶ 인력증원(총 564명) <ul style="list-style-type: none"> <li>- 대구 성서경찰서 신설 및 인력증원(162)</li> </ul> </li> </ul>

년 월 일	내 용
	<ul style="list-style-type: none"> <li>- 수사인력(276) : 사이버범죄수사(38), 강력·지능범죄수사(172), 지방청 범죄피해자대책(7), 지방청 과학수사(30), 경찰서 교통사고조사(22), 거짓말탐지기 운용(7)</li> <li>- 치안센터 운용 인력(97) : 경사19, 경장36, 순경42</li> <li>- 미아찾기 전담인력(29) : 경사5, 경장11, 순경13</li> </ul>
2005. 12. 30.	<ul style="list-style-type: none"> <li>□ 경찰청과 그 소속기관 직제(대통령령제19230호)</li> <li>□ 경찰청과 그 소속기관 직제 시행규칙(행자부령제312호) <ul style="list-style-type: none"> <li>▶ 경찰병원을 책임운영기관으로 추가 지정하는 내용의 「책임운영기관의 설치·운영에 관한 법률」 및 동법 시행령이 개정됨에 따라 직제 및 동 시행규칙에 관련 조항 정비</li> <li>※ 책임운영기관법에 따라 경찰병원의 조직 및 사무분장은 별도의 「경찰병원 기본운영규정」으로 정하도록 함에 따라 직제 등에 규정된 관련 조항 삭제</li> </ul> </li> </ul>
2006. 3. 30.	<ul style="list-style-type: none"> <li>□ 경찰청과 그 소속기관 직제(대통령령 제19432호, 2006.3.30)</li> <li>□ 경찰청과 그 소속기관 직제 시행규칙(행자부령 제325호, 2006.3.30) <ul style="list-style-type: none"> <li>▶ 본청 생활안전국장·외사관리관의 직급을 치안감으로 상향 조정</li> <li>▶ 본청 외사관리관을 「외사국」으로 확대 개편</li> <li>※ 課 명칭변경 : 외사1·2·3 담당관 → 외사기획·외사정보·외사수사과</li> <li>▶ 본청 係 신설 및 명칭변경 <ul style="list-style-type: none"> <li>- 신설(5) : 감사담당관실 공직윤리계, 총무과 경찰박물관, 외사3과 외사범죄대책계, 교통기획담당관실 교통교육계, 교통안전담당관실 교통사고분석계</li> <li>- 명칭변경(4) : 외사3과 국제공조계 → 인터폴계 / 교통기획담당관실 면허계 → 운전면허계, 교통관계계 → 교통운영계, 교통전산계 → 교통데이터관리계</li> </ul> </li> <li>▶ 과학수사 및 본청 기획전담 인력 등 81명(본청18, 지방청63) 증원</li> </ul> </li> </ul>
2006. 6. 30.	<ul style="list-style-type: none"> <li>□ 경찰청과 그 소속기관 직제(대통령령 제19588호, 2006.6.30)</li> <li>□ 경찰청과 그 소속기관 직제 시행규칙(행자부령 제338호, 2006.7.20) <ul style="list-style-type: none"> <li>▶ 국가경찰인력 38명을 감축하여 제주 자치경찰로 이체</li> <li>▶ 「제주특별자치도법」 시행(7.1)에 따라 '제주도지방경찰청'의 명칭 변경</li> <li>▶ 고위공무원단 시행으로 우리청 소속 고위공무원단 7인에 대한 직무등급을 직제 시행규칙 및 책임운영기관 기본운영규정에 규정</li> <li>※ 치안정책연구소3(소장1, 연구관2), 경찰병3(원장1, 부장2), 운전면허시험관리단1</li> <li>▶ 경찰대학 교수 등의 신분을 별정직에서 특정직으로 전환</li> <li>▶ 북한이탈주민 증가 등 보안환경의 변화에 따라 보안기능 정원 조정</li> <li>※ 서울혜화·서울동작·성남수정서 보안과 폐지, 서울양천·서울노원·평택서 보안과 신설</li> <li>▶ 경찰병원 의료인력 18명(의사2, 간호사 및 전산센터인력16) 증원</li> </ul> </li> </ul>





년 월 일	내 용
2006. 10. 31.	<p>□ 경찰청과 그 소속기관 직제(대통령령 제19721호, 2006.10.31)</p> <p>□ 경찰청과 그 소속기관 직제 시행규칙(행자부령 제354호, 2006.11.3)</p> <p>〈직급조정 및 기구개편〉</p> <ul style="list-style-type: none"> <li>▶ 전국 지방청장 중 유일하게 경무관으로 보임되어 있는 제주청장 직급을 치안감으로 상향 조정</li> <li>▶ 본청 수사국內 「인권보호센터」를 신설, 인권보호·범죄피해자대책·유치관리업무 수행</li> <li>▶ 인천지방청 외사과 신설(외사과가 설치된 지방청 : 서울·부산·경기·인천 등 4개청)</li> <li>▶ 경기 안산상록서 신설(11.21) 및 現 안산서의 명칭을「안산단원서」로 변경</li> </ul> <p>※ 기구 : 1청문, 6課(경무·생활안전·수사·형사·경비교통·정보보안)/관할 : 안산시 상록구</p> <p>〈인력증원 : 589명〉</p> <ul style="list-style-type: none"> <li>▶ 세부 증원내역 : 589명(경찰관 263, 일반직 등 326) <ul style="list-style-type: none"> <li>- 본청 : 수사국 인권보호센터 2 / 교통기획담당관실 교통정보센터 4 / 경찰전산보호센터 3, 정보화업무 2, 정보통신시스템 운영 1 / 경비국 재난관리요원 2, 경호기획요원 1 / 기록물관리 전담인력 1명 등 경찰관 13명, 일반직 3명 증원</li> <li>- 소속기관 : 안산상록경찰서 개서 114, 경기청 제4부 인력 31, 경기청 치안인력 증원 40 / 인천청 외사과 신설 10 / 지방청 정보통신시스템 운영 5, 지방청 112 지령실 인력 32, 지방청 검사관 인력 13, 지방청 청사관리 전담인력 22, 지방청 민간경비 전담인력 8 / 외빈경호대 신설 12, 경찰특공대 인력 7, 의무경찰 대체인력 226, 북한이탈주민 보호인력 32, 서울청 야구단 인력 2, 경찰대학 경찰교향악단 인력 3, 기타 수사연구소 인력 4, 제주청 인력보강 12 등 경찰관 250명, 일반직등 323명 증원</li> </ul> </li> </ul> <p>〈정원이체 및 인력조정〉</p> <ul style="list-style-type: none"> <li>▶ 운전면허시험관리단 인력 64명을 14개 지방청으로 이체, 교통사고조사요원(52) 및 운전면허 구제업무(12) 인력으로 전환 배치</li> <li>▶ 서울청(6명), 충남청(1명)을 수사연구소로 이체, 인력 보강</li> </ul>
2006. 12. 1.	<p>□ 경찰청과 그 소속기관 직제(대통령령 제19742호, 2006.12.1)</p> <p>□ 경찰청과 그 소속기관 직제 시행규칙(행자부령 제358호, 2006.12.1)</p> <ul style="list-style-type: none"> <li>▶ 인천청 관할구역 조정 및 인천남부서 개서(시행일 : '06.12.4) <ul style="list-style-type: none"> <li>- 인천청 3개 경찰서(중부·동부·연수)의 관할구역을 행정구역과 일치시키고, 동부서를 폐지하는 대신 인천남구에 남부서를 개서</li> </ul> </li> <li>▶ 일반직공무원 직렬 정비(시행일 : '07.1.1) <ul style="list-style-type: none"> <li>- 「공무원임용령」(대통령령) 개정으로 5급 이하 일반직공무원의 직렬이 57개에서 31개로 통합 조정됨에 따라 우리청 소속 일반직공무원 직렬 정비</li> </ul> </li> </ul>

년 월 일	내 용
	<p>※ 행정, 운수, 노동, 문화, 공보 → 행정 / 기계, 전기, 전자, 원자력, 조선, 금속, 섬유, 화공, 자원, 물리 → 공업 / 건축, 토목, 지적, 측지, 도시계획 → 시설 / 통신, 통신사, 통신기술, 전송기술, 전자통신기술 → 통신 / 항공, 교통, 선박 → 항공 / 소년보호, 보호관찰 → 보호 / 농업, 식물검역, 축산 → 농업</p> <p>▶ 605전경대(인천청), 126전경대(제주청)를 경기청으로 이관, 정원 28인 이체</p>
2006. 12. 29.	<p>□ 경찰청과 그 소속기관 직제(대통령령 제19796호, 2006.12.29)</p> <p>▶ 총정원의 3%를 넘지 아니하는 범위 안에서 그 정원을 추가로 증원할 수 있도록 하고, 계급별로 정원을 규정하는 현행 방식을 일정한 범위 안에서 총정원을 규정하는 방식으로 전환, 일부 직급의 정원을 자율적으로 조정</p>
2007. 3. 30.	<p>□ 경찰청과 그 소속기관 직제(대통령령 제19983호, 2007.3.30)</p> <p>□ 경찰청과 그 소속기관 직제 시행규칙(행자부령 제378호, 2007.3.30)</p> <p>〈기구신설〉</p> <p>▶ 본청 혁신기획단장(경무관) 신설</p> <p>▶ 경찰대학 부설기관인 경찰수사보안연구소를 본청 소속기관으로 분리, 「경찰수사연수원」으로 명칭 변경 및 경찰수사연수원장(경무관) 신설</p> <p>▶ 경남청 외사과 신설, 8명 증원(총경1, 경정1, 경감2, 경위2, 경사2)</p> <p>〈직급조정〉</p> <p>▶ 지방청(부산·대구·인천·경기·충남·전남·경남청) 홍보담당관 직급조정(경정 → 총경)</p> <p>〈기타〉</p> <p>▶ 「소방공무원법」 개정에 따라 소방공무원에 대한 진료를 담당하기 위해 경찰병원에 화상진료부 신설 및 인력증원(일반직 79, 기능직 6명 등 85명)</p> <p>▶ 경찰악대 전문성을 높이기 위해 신규채용자에 대한 정원을 계약직으로 전환</p> <p>– 전환내용 : 경찰관 8명(서울청 순경 5, 경찰대학 경장 3) → 일반계약직 8명</p> <p>▶ 교통업무 전문성 제고를 위해 일부 경찰서 교통기능 개편 및 명칭변경</p> <p>– 기구신설 : 「교통안전계」 신설(7대 광역시(특별시) 1급지 74개 경찰서 대상)</p> <p>– 명칭변경 : 교통사고조사계 → 「교통조사계」, 교통지도계 → 「교통관리계」</p> <p>▶ 경찰대학 교수 등의 신분을 교육공무원으로 전환하기 위하여 경찰청 직제의 「특정직」 조항을 「교육공무원」으로 개정</p>
2007. 6. 28.	<p>□ 경찰청과 그 소속기관 직제(대통령령 제20121호, 2007.6.28)</p> <p>□ 경찰청과 그 소속기관 직제 시행규칙(행자부령 제386호, 2007.7.2)</p> <p>〈기구개편〉</p> <p>▶ 광주·대전지방경찰청 신설</p> <p>– 기구 : 청장, 차장, 6과 3담당관</p>



년 월 일	내 용																														
	<p>※ 홍보·청문감사·정보통신담당관, 경무·생활안전·수사·경비교통·정보·보안과</p> <p>- 인력증원 : 432명(광주청 230, 대전청 202)</p> <p>※ 전남·충남청 관할조정 및 인력이체, 광주청은 417명, 대전청은 355명으로 개청</p> <p>- 경찰서 : 행정구역에 따라 경찰서 소속개편</p>																														
	<table><tr><th>광주청(5개서)</th><th>전남청(21개서)</th><th>대전청(5개서)</th><th>충남청(14개서)</th></tr><tr><td>광주동부, 광주서부 광주남부, 광주북부 광주광산</td><td>목포, 여수, 순천, 나주, 고흥, 해남, 광양, 장흥, 보성, 영광, 화순, 함평, 영암, 장성, 강진, 담양, 곡성, 완도, 무안, 진도, 구례</td><td>대전중부, 대전서부, 대전동부, 대전북부, 대전둔산</td><td>서산, 천안, 논산, 아산, 공주, 보령, 당진, 홍성, 서천, 예산, 부여, 금산, 연기, 청양</td></tr></table>	광주청(5개서)	전남청(21개서)	대전청(5개서)	충남청(14개서)	광주동부, 광주서부 광주남부, 광주북부 광주광산	목포, 여수, 순천, 나주, 고흥, 해남, 광양, 장흥, 보성, 영광, 화순, 함평, 영암, 장성, 강진, 담양, 곡성, 완도, 무안, 진도, 구례	대전중부, 대전서부, 대전동부, 대전북부, 대전둔산	서산, 천안, 논산, 아산, 공주, 보령, 당진, 홍성, 서천, 예산, 부여, 금산, 연기, 청양																						
광주청(5개서)	전남청(21개서)	대전청(5개서)	충남청(14개서)																												
광주동부, 광주서부 광주남부, 광주북부 광주광산	목포, 여수, 순천, 나주, 고흥, 해남, 광양, 장흥, 보성, 영광, 화순, 함평, 영암, 장성, 강진, 담양, 곡성, 완도, 무안, 진도, 구례	대전중부, 대전서부, 대전동부, 대전북부, 대전둔산	서산, 천안, 논산, 아산, 공주, 보령, 당진, 홍성, 서천, 예산, 부여, 금산, 연기, 청양																												
	<p>- 직할대 : 치안수요, 소재지 등을 고려하여 조정</p>																														
	<table><tr><th>구 분</th><th>계</th><th>기동대</th><th>전경대</th><th>방순대</th><th>특공대</th></tr><tr><td>광 주 청</td><td>9</td><td>3</td><td>1</td><td>4</td><td>1</td></tr><tr><td>전 남 청</td><td>9</td><td>3</td><td>5</td><td>1</td><td></td></tr><tr><td>대 전 청</td><td>8</td><td>1</td><td>1(대전청사)</td><td>5</td><td>1</td></tr><tr><td>충 남 청</td><td>6</td><td>2</td><td>3</td><td>1</td><td></td></tr></table>	구 분	계	기동대	전경대	방순대	특공대	광 주 청	9	3	1	4	1	전 남 청	9	3	5	1		대 전 청	8	1	1(대전청사)	5	1	충 남 청	6	2	3	1	
구 분	계	기동대	전경대	방순대	특공대																										
광 주 청	9	3	1	4	1																										
전 남 청	9	3	5	1																											
대 전 청	8	1	1(대전청사)	5	1																										
충 남 청	6	2	3	1																											
	<p>▶ 수원서부경찰서 신설</p> <p>- 기 구 : 1청문감사관, 6과(경무·생안·수사·형사·경비교통·정보보안)</p> <p>- 인력증원(29) : 총경1, 경정6, 경감12, 경위7, 일반8급 전산서기1, 9급 전산서기보1, 기능10급 사무원1</p> <p>- 관 할 : 수원중부서·수원남부서 관할구역을 분할</p> <p>〈인력증원〉</p> <p>▶ 경찰서 여성청소년계 인력 증원 : 67명(경위24, 경사19, 경장24)</p> <p>▶ 학교·여성폭력피해자 원스톱지원센터 인력 증원 : 32명(경위6, 경사9, 경장10, 순경7)</p> <p>▶ 서울 외곽선·중부내륙선 등 신설·확장고속도로순찰대 인력 증원 : 15명(경사8, 경장7)</p> <p>▶ 경찰항공공대 인력 증원 : 15명(경정1, 경위7, 경사7)</p> <p>▶ 본청 고객만족모니터실 인력증원 : 2명(경정1, 경감1)</p>																														
2007. 8. 22.	<p>□ 재정경제부와 그 소속기관 등 직제(대통령령 제20236호, 2007.8.22)</p> <p>▶ 경찰청장 소속으로 대변인을 설치하되, ‘홍보관리관’이 겸임</p> <p>▶ 홍보관리관 분장사항에 대변인 관련 업무 등 추가</p>																														
2007. 11. 30.	<p>□ 경찰청과 그 소속기관 직제(대통령령 제20409호, 2007.11.30)</p> <p>□ 정보통신부와 그 소속기관 직제(대통령령 제20424호, 2007.11.30)</p>																														

년 월 일	내 용																		
	<div>□ 경찰청과 그 소속기관 직제 시행규칙(행자부령 제404호, 2007.11.30)</div> <div>〈기구개편〉</div> <div><div>▶ 인천삼산경찰서 신설</div><div><div>- 기 구 : 1청문감사관, 6과(경무·생안·수사·형사·경비교통·정보보안)</div><div>- 인력증원(76) : 총경1, 경정7, 경감12, 경위15, 경사13, 경장13, 순경12, 일반 전산서기보1, 전산서기보 또는 별정직(9급상당)1, 기능10급 사무원1</div><div>- 관 할 : 인천부평경찰서 관할을 분할</div></div></div> <div><div>▶ 제주서부경찰서 신설</div><div><div>- 기 구 : 1청문감사관, 6과(경무·생안·수사·형사·경비교통·정보보안)</div><div>- 인력증원(76) : 총경1, 경정7, 경감12, 경위14, 경사13, 경장13, 순경13, 일반 전산서기보1, 전산서기보 또는 별정직(9급상당)1, 기능10급 기계원 1</div><div>- 관 할 : 제주경찰서 관할을 분할</div><div>- 명칭변경 : “제주경찰서”의 명칭을 “제주동부경찰서”로 변경</div></div></div> <div>〈기 타〉</div> <div><div>▶ 운전면허시험관리단의 경영합리화를 위해 인력 38명을 감축하고, 10명을 경찰서 체납 과태료 징수인력으로 재배치</div><div><div>- 감축 38명(일반직 15, 기능직 23) / 재배치 10명(기능9급 사무원 3, 기능10급 사무원 7)</div></div></div> <div><div>▶ 대전청 경찰서의 관할구역 조정 및 명칭변경</div><div><div>- 관할구역 조정</div><table><tr><th>구 분</th><th>조 정 전</th><th>조 정 후</th></tr><tr><td>대전중부서</td><td>중구 전체, 동구 일부</td><td>중구 전체</td></tr><tr><td>대전동부서</td><td>동구 전체, 대덕구 일부</td><td>동구 전체</td></tr><tr><td>대전서부서</td><td>서구 일부</td><td>동 일</td></tr><tr><td>대전북부서</td><td>대덕구 일부, 유성구 일부</td><td>대덕구 전체(동부서 소재지 제외)</td></tr><tr><td>대전둔산서</td><td>유성구 일부, 서구 일부</td><td>유성구 전체, 서구 일부</td></tr></table><div><div>- 명칭변경 : 대전북부경찰서 → 대전대덕경찰서</div></div></div></div> <div><div>▶ 일반직·기능직공무원 재배치(일반직±3, 기능직±11) 및 직렬변경(일반직±5, 기능직±386)</div><div>▶ 정보통신부 광주정부통합전산센터 구축에 따라 우리층 전산시스템 담당인력 19명을 정보통신부로 이체(일반직14, 기능직5 등 19명)</div></div>	구 분	조 정 전	조 정 후	대전중부서	중구 전체, 동구 일부	중구 전체	대전동부서	동구 전체, 대덕구 일부	동구 전체	대전서부서	서구 일부	동 일	대전북부서	대덕구 일부, 유성구 일부	대덕구 전체(동부서 소재지 제외)	대전둔산서	유성구 일부, 서구 일부	유성구 전체, 서구 일부
구 분	조 정 전	조 정 후																	
대전중부서	중구 전체, 동구 일부	중구 전체																	
대전동부서	동구 전체, 대덕구 일부	동구 전체																	
대전서부서	서구 일부	동 일																	
대전북부서	대덕구 일부, 유성구 일부	대덕구 전체(동부서 소재지 제외)																	
대전둔산서	유성구 일부, 서구 일부	유성구 전체, 서구 일부																	



년 월 일	내 용																																							
2008. 2. 29.	<div><div><div>□ 경찰청과 그 소속기관 직제(대통령령 제20692호, 2008.2.29)</div><div>□ 경찰청과 그 소속기관 직제 시행규칙(행안부령 제4호, 2008.3.6)</div><div>〈정부조직 개편에 따른 직제개정〉</div><div><div>▶ 명칭변경</div><div><div>- 본청 홍보관리관 → 대변인</div><div>- 본청 총무과 → 운영지원과, 혁신기획과 → 창의혁신과, 재정과 → 기획재정과, 법무과 → 규제개혁법무과</div></div></div><div>▶ 운전면허시험관리단의 운전면허시험 관리업무를 민간에 이양하고, 해당인력 849명 감축</div></div></div>																																							
2008. 4. 3.	<div><div><div>□ 경찰청과 그 소속기관 직제(대통령령 제20760호, 2008.4.3)</div><div>□ 경찰청과 그 소속기관 직제 시행규칙(행안부령 제12호, 2008.4.3)</div><div>▶ 화성서부경찰서 신설</div><div><div>- 기구 : 1청문감사관 6과(경무·생안·수사·형사·경비교통·정보보안)</div><div>- 인력 : 310(본서 165, 지구대3·파출소5 145)</div><div>- 관할 : 화성동부경찰서의 관할구역을 분할</div></div></div></div>																																							
2008. 7. 7.	<div><div><div>□ 경찰청과 그 소속기관 직제 시행규칙(행안부령 제23호, 2008.7.7)</div><div>〈경찰서 과 통폐합 등에 따른 직제개정〉</div><div>▶ 보안과를 운영하는 전국 44개 경찰서 중 보안 관련 치안수요가 낮은 22개서의 보안과를 정보과와 통합(정보보안과)</div></div><table><tr><th>계</th><th>서울</th><th>부산</th><th>대구</th><th>광주</th><th>대전</th><th>울산</th><th>강원</th><th>충북</th><th>전북</th><th>전남</th><th>경북</th><th>경남</th></tr><tr><td>22</td><td>4</td><td>3</td><td>1</td><td>1</td><td>1</td><td>1</td><td>1</td><td>1</td><td>2</td><td>1</td><td>4</td><td>2</td></tr><tr><td>(44명)</td><td>광진, 동대문, 성동, 용산</td><td>남부, 부산진, 금정</td><td>북부</td><td>동부</td><td>동부</td><td>남부</td><td>강릉</td><td>청주흥덕</td><td>전주덕진, 군산</td><td>여수</td><td>구미, 경산, 경주, 포항남부</td><td>창원중부, 진주</td></tr></table><div><div>▶ 관할인구 5만명 미만 38개서의 청문감사관을 「경무과」로 통합</div></div></div>	계	서울	부산	대구	광주	대전	울산	강원	충북	전북	전남	경북	경남	22	4	3	1	1	1	1	1	1	2	1	4	2	(44명)	광진, 동대문, 성동, 용산	남부, 부산진, 금정	북부	동부	동부	남부	강릉	청주흥덕	전주덕진, 군산	여수	구미, 경산, 경주, 포항남부	창원중부, 진주
계	서울	부산	대구	광주	대전	울산	강원	충북	전북	전남	경북	경남																												
22	4	3	1	1	1	1	1	1	2	1	4	2																												
(44명)	광진, 동대문, 성동, 용산	남부, 부산진, 금정	북부	동부	동부	남부	강릉	청주흥덕	전주덕진, 군산	여수	구미, 경산, 경주, 포항남부	창원중부, 진주																												
2008. 8. 7.	<div><div><div>□ 경찰청과 그 소속기관 직제(대통령령 제20960호, 2008.8.7)</div><div>□ 경찰청과 그 소속기관 직제 시행규칙(행안부령 제29호, 2008.8.8)</div><div>▶ 본청 수사과 「지능범죄수사과」 + 「마약수사과」 → 「마약지능수사과」, 경무기획국에 「복지정책과」 신설</div><div>▶ 전의경 대체인력 증원 : 총 1,408명</div><div>▶ 2급지 경찰서 여청계 신설 및 불법사금융 단속인력 직급조정</div><div>▶ 천안동남·김해서부경찰서 신설('08. 12.30 개서)</div><div><div>- 기구 : 1청문감사관, 6과(경무·생안·수사·형사·경비교통·정보보안)</div><div>- 명칭변경 : “천안” → “천안서북”, “김해” → “김해중부” 경찰서로 변경</div></div></div></div>																																							





년 월 일	내 용										
2009. 5. 29.	<p>▶ 등급이 조정된 경기청 경찰서(과천, 양주, 구리, 파주)의 과·계장 정원을 일부 자체 상계 후 충남(경정3, 경감1), 경남(경정3)으로 이체</p> <p>□ 경찰청과 그 소속기관 직제(대통령령 제21514호, 2009.5.29)</p> <p>□ 경찰청과 그 소속기관 직제 시행규칙(행안부령 제86호, 2009.5.29)</p> <p>[ 전의경 대체 경찰관 인력증원 ]</p> <p>▶ 전의경 대체 경찰관 총경이하 2,106명 증원(총경1, 경정6, 경감7, 경위33, 순경2,059)</p> <p>▶ 세부내역 : 경기 기동대장 총경 1명 / 17개 경찰관기동대 중대장 : 서울 6개(경정), 기타 11개(경감) 51개 제대장 : 서울 18개(경감), 기타 33개(경위) / 기타 순경 2,059명 배정</p> <p>[ 기 타 ]</p> <p>▶ 경찰청 2명, 경찰대학 10명, 서울청 5명을 계약직 공무원으로 대체할 수 있는 관련규정을 경찰청 직제 시행규칙에 대체 규정</p> <p>※ 부령으로 정원을 계약직 공무원으로 대체(고위공무원과 교수요원 제외)할 수 있도록 「행정기관의 조직과 정원에 관한 통칙」 개정('09.4.9)</p> <p>▶ 직렬변경 : 서울청 기능10급 사무원 2명 → 기능10급 위생원</p>										
2009. 9. 8.	<p>□ 공무원임용령(대통령령 제21717호, 2009.9.8)</p> <p>□ 경찰청과 그 소속기관 직제 시행규칙(행안부령 제114호, 2009.11.12)</p> <p>[ 사무직렬 기능직공무원 특별채용 ]시행일 : 2009. 12. 28</p> <p>▶ 정부에서 행정수요 변화에 따라 업무영역이 축소된 “사무분야 기능직” 인력을 단계적으로 감축, 일반직으로 전환 추진</p> <p>※ 「사무분야 기능직 개편을 위한 조직·인사사무 처리지침」 (행안부예규)</p> <p>▶ 정원조정 규모 : 기능직 303명 감축, 일반직 303명 증원</p> <p>- 기능직사무원에서 일반직으로의 전환 규모 최대 15% 반영</p> <p>- 기능직사무원 기준정원의 계급별 비율을 고려, 정원(303명) 감축</p> <p>※ 본청 63명(8급 1, 9급 4, 10급 58), 소속기관 233명(9급 10, 10급 223), 병원 7명(10급)</p> <p>- 기능직사무원의 계급별 비율을 고려, 일반직 정원(303명) 신설</p> <p>※ 본청 63명(행정서기 63), 소속기관 233명(행정주사보 3, 행정서기 196, 행정서기보 34),병원 7명(행정서기보)</p> <p>[ 기능직공무원 직렬 명칭 변경 ]</p>										
<table><tr><td>개정 前</td><td>8·9·10급 사무원</td><td>9·10급 전화수리원</td><td>9·10급 교환원</td><td>10급 난방원</td></tr><tr><td>개정 後</td><td>사무실무원</td><td>통신원</td><td>전화상담원</td><td>열관리원</td></tr></table>		개정 前	8·9·10급 사무원	9·10급 전화수리원	9·10급 교환원	10급 난방원	개정 後	사무실무원	통신원	전화상담원	열관리원
개정 前	8·9·10급 사무원	9·10급 전화수리원	9·10급 교환원	10급 난방원							
개정 後	사무실무원	통신원	전화상담원	열관리원							

년 월 일	내 용
2009. 11. 23.	<ul style="list-style-type: none"> <li>□ 경찰청과 그 소속기관 직제(대통령령 제21842호, 2009.11.23)</li> <li>□ 경찰청과 그 소속기관 직제 시행규칙(행안부령 제115호, 2009.11.25)</li> <li>[ 경찰청 본부의 정책지원기능 개편 ] <ul style="list-style-type: none"> <li>▶ 정책·지원기능의 효율적 수행을 위해 혁신기획단장 폐지, 경무기획국과 운영지원과를 기획조정관과 경무국으로 개편 <ul style="list-style-type: none"> <li>- 기획조정관(치안감 또는 경무관) : 기획조정·재정·규제개혁법무담당관</li> <li>- 경 무 국(치안감) : 경무·인사교육·복지정책·장비과</li> </ul> </li> <li>▶ 직제 본문과 정원표상 직급일치를 위해 경찰대학 치안정책연구소장 직급을 ‘고공단 또는 치안감’ → ‘고공단 또는 경무관’으로 조정</li> </ul> </li> <li>[ 개방형 직위변경 ] <ul style="list-style-type: none"> <li>▶ 정보통신 분야의 외부전문가를 영입할 수 있도록 개방형 직위를 “경찰대학 치안정책연구소장” → “경찰청 정보통신관리관”으로 변경 지정 <ul style="list-style-type: none"> <li>※ 개방형 직위는 대통령령인 ‘개방형 직위 및 공무원직위에 관한 규정’에 따라 부처별 고위공무원단 직급 총정원의 20% 범위 내에서 운영</li> </ul> </li> <li>▶ 정보통신관리관 : 경무관 → 고위공무원단(나급) 또는 경무관</li> </ul> </li> <li>[ 경찰종합학교 명칭 변경 ] <ul style="list-style-type: none"> <li>▶ “경찰종합학교” → “경찰교육원”으로 명칭 변경 <ul style="list-style-type: none"> <li>※ 2009. 11. 25(경찰종합학교 인천 부평 → 충남 아산 이전)</li> </ul> </li> </ul> </li> <li>[ 기 타 ] <ul style="list-style-type: none"> <li>▶ 경찰청·지방청·부속기관 : 문서관리업무 → 기록물 업무로 정비 및 정보공개업무 신설</li> <li>▶ 직렬변경 : 경찰청 공업주사보 3명 → 공업주사보 또는 시설주사보</li> </ul> </li> <li>[ 시행시기 ] 2010. 1. 1 (단, “경찰종합학교” 명칭변경은 2009.11.25)</li> </ul>
2010. 5. 31.	<ul style="list-style-type: none"> <li>□ 경찰청과 그 소속기관 직제(대통령령 제22177호, 2010.5.31)</li> <li>□ 경찰청과 그 소속기관 직제 시행규칙(행안부령 제138호, 2010.6.3)</li> <li>○ 경기 용인서부·부천오정·안양만안경찰서 신설(1급지) &lt;7.23개서&gt; <ul style="list-style-type: none"> <li>※ 명칭변경 : 용인 → 용인동부, 안양 → 안양동안, 부천남부 → 부천소사, 부천중부 → 부천원미로 개칭 <ul style="list-style-type: none"> <li>- 기구 : 1청문감사관 6課(경무·생활안전·수사·형사·경비교통·정보보안과)</li> <li>- 인력 : 95명 증원(여타 부족인력은 경기청 內 자체 조정)</li> </ul> </li> </ul> </li> <li>○ 전·의경 상반기 대체인력 777명(순경) 증원, 7개 경찰관 기동대 창설 <ul style="list-style-type: none"> <li>※ 서울 2, 대구·인천·광주·충북·경북 각각 1개씩 창설</li> </ul> </li> <li>○ 본청 보안국 보안1과 중앙합동신문소 인력 3명(경감1, 경위2) 증원</li> <li>○ 지방청 금융범죄 수사 전담인력 33명(경감2, 경위16, 경사15) 증원</li> </ul>





년 월 일	내 용
	<ul style="list-style-type: none"> <li>○ '09년 신설한 3개서(경기의왕, 하남, 동두천) 소요인력 150명 증원</li> <li>○ 직급조정 : 지구대장(경위→ 경정, ±28명)·순찰팀장(경위 → 경감, ±83명) 및 형사팀장(경위 → 경감, ±90명), 본청 정보2과(경위4·경사5 → 경정3·경감6, ±9명), 지방청 정보통신계장(경감 → 경정, ±6명)</li> <li>○ 경찰서 과 통·폐합 및 신설 <ul style="list-style-type: none"> <li>- 정보과, 보안과 → 정보보안과 통합 : 서울 중부·서대문·성북·마포</li> <li>- 정보보안과 → 정보과, 보안과 분리 : 용산·강남·송파</li> <li>- 경남 창원서부서 형사과 신설</li> </ul> </li> <li>○ 지방청간 인력 재배치 : ±412명 <ul style="list-style-type: none"> <li>- 경기청 112신고센터·CCTV관제요원 등으로 배치</li> <li>- 여경 상담관 현원(11명)으로 운영 중인 서울청 증원, 정원은 있으나 현원 미배치한 11개청 감원 &lt;서울 +11 / 대구·광주·대전·울산·강원·충북·충남·전북·전남·경북·경남 각각 -1&gt;</li> </ul> </li> <li>○ 항공대간 정원 조정 : ±10명</li> </ul>
2010. 6. 30.	<ul style="list-style-type: none"> <li>□ 공공감사에 관한 법률(법률 제10163호, 2010.3.22 제정·공포)</li> <li>□ 경찰청과 그 소속기관 직제(대통령령 제22244호, 2010.6.30)</li> <li>□ 경찰청과 그 소속기관 직제 시행규칙(행안부령 제146호, 2010.7.1)</li> <li>○ 경찰청 감사관을 '고위공무원단에 속하는 일반직 또는 경무관'으로 보하도록 하고, 일반직의 직무등급을 나등급으로 배정 <ul style="list-style-type: none"> <li>※ 정원조정 : 경무관(-1) → 고위공무원단에 속하는 일반직 또는 경무관(+1)</li> </ul> </li> <li>□ 경찰청과 그 소속기관 직제(대통령령 제22459호, 2010.10.22)</li> </ul>
2010. 10. 22.	<ul style="list-style-type: none"> <li>□ 경찰청과 그 소속기관 직제 시행규칙(행안부령 제165호, 2010.10.22)</li> <li>○ 부산기장서 신설(2급지) &lt;'10.11.30 개서&gt; <ul style="list-style-type: none"> <li>- 기구 : 1청문감사관 5課(경무·생활안전·수사·경비교통·정보보안과)</li> <li>- 인력 : 15명 증원(여타 부족인력은 부산청 內 자체 조정)</li> </ul> </li> <li>○ 전·의경 대체인력 증원 및 해체 전·의경 중대 인력 재배치 <ul style="list-style-type: none"> <li>- 전·의경 대체 경찰관 483명 증원(5개 경찰관 기동대(서울2·부산1·울산1·전북1), 여경 3개 제대(부산1·대구1·광주1) 창설) <ul style="list-style-type: none"> <li>※ 서울 166명, 부산 129명, 대구 18명, 인천-14명, 광주 18명, 울산 97명, 충북 -14명, 전북 97명, 경북 -14명</li> </ul> </li> <li>- 기존 전·의경 31개 해체 및 정원 재배정(408명) <ul style="list-style-type: none"> <li>▶ 기존 경찰관 기동대 부족인력 보강(144명)</li> <li>▶ 전·의경 중대 부소대장 요원 증원(189명)</li> <li>▶ 민생치안 기능 재배정(75명 : 성폭력 수사대 33, 탐지견 운용 14, 성범죄자 관리 17 등)</li> </ul> </li> </ul> </li> </ul>

년 월 일	내 용
	<ul style="list-style-type: none"> <li>○ ‘운전면허시험관리단’ 폐지에 따라 해당 정원(75명) 재배치 &lt;’11.1.1 시행&gt;</li> <li>○ 수사국 “인권보호센터”를 감사관 소속으로 이관 <ul style="list-style-type: none"> <li>- 수사국 인권보호센터 → 감사관실 인권보호담당관으로 소속 변경</li> <li>※ 유치장 업무는 수사국(수사과)에 존치(인권보호센터 정원 12명 감사관실 이체)</li> <li>- 인권보호 정책, 범죄피해자 대책 등 인권보호업무는 감사관실(인권보호담당관)에서 총괄 기획</li> </ul> </li> <li>○ 생활안전·수사국간 사무·정원 조정 <ul style="list-style-type: none"> <li>- 성폭력·성매매 등 수사지도 업무, 생활안전국 → 수사국으로 이관(기능직 1명 조정)</li> </ul> </li> <li>○ 사무직렬 기능직 → 일반직으로 전환 <ul style="list-style-type: none"> <li>- 사무직렬 기능직 정원의 계급별 비율에 따라, 기능직 300명(8급 1, 9급 14, 10급 285) 감축</li> <li>- 사무직렬 기능직 현원의 계급별 비율에 따라, 일반직 300명(7급 5, 8급 265, 9급 30) 증원</li> </ul> </li> <li>○ 기타 법령 정비 <ul style="list-style-type: none"> <li>- 기획조정관(치안감 또는 경무관)과 경무국장(치안감)의 정원을 각각 ‘기획조정관(치안감)’과 ‘경무국장(치안감 또는 경무관)’으로 변경</li> <li>- ‘기획정보심의관’ → ‘정보심의관’으로 명칭 변경</li> <li>- 홍보담당관 소속 통계분석요원(전문계약직 다급)을 ‘경위’의 정원 대체 계약직으로 규정</li> <li>- 본청 수사국 수사기법개발담당 9명(다급 3명, 리급 6명)을 일반직(전산주사 3명, 전산주사보 6명)으로 변경하고 정원 대체 계약직으로 규정</li> <li>- 제3경인 고속화도로 사업에 따라 인천 남동구와 경기 시흥시 경계에 신설된 ‘군자대교’ 관할책임을 인천청으로 지정</li> </ul> </li> </ul>
2010. 11. 29.	<ul style="list-style-type: none"> <li>□ 경찰청과 그 소속기관 직제 시행규칙(행안부령 제174호, 2010.11.29) <ul style="list-style-type: none"> <li>○ 부산기장경찰서, 대구달성경찰서 급지 조정 &lt;2 → 1급지&gt;</li> </ul> </li> </ul>
2011. 5. 4.	<ul style="list-style-type: none"> <li>□ 경찰청과 그 소속기관 직제(대통령령 제22919호, 2011.5.4.)</li> </ul>
2011. 5. 9.	<ul style="list-style-type: none"> <li>□ 경찰청과 그 소속기관 직제 시행규칙(행안부령 제215호, 2011.5.9.) <ul style="list-style-type: none"> <li>○ 청주청남서 신설 <ul style="list-style-type: none"> <li>- 1급지 / 1청문감사관 5課(경무·생활안전·수사·경비교통·정보보안과)</li> <li>- 소요인력 中 33명(총경1·경정5·경감6·경위6·경사5·경장5·순경5)은 순증, 여타 부족인력은 충북청 內 자체 조정</li> </ul> </li> <li>○ 인력증원 및 직급조정 <ul style="list-style-type: none"> <li>- 경기청 112신고센터장(경정1) 증원</li> <li>- KICS운영인력(±13명)과 비리내사요원(±4명) 반영, 본청 과학수사센터 內 ‘형사사법정보시스템(KICS) 운영계’ 신설</li> </ul> </li> <li>○ 본청 경비국 대테러센터 → 위기관리센터로 확대 개편 <ul style="list-style-type: none"> <li>- 경비과 위기정책, 재해·재난, 민방위, 남북교류 행사, 청원경찰 업무 등 위기관리센터로 이관</li> </ul> </li> </ul> </li> </ul>



년 월 일	내 용
	<ul style="list-style-type: none"> <li>- 위기관리센터 : 위기기획계, 대테러계, 작전계, 치안상황실 <ul style="list-style-type: none"> <li>▶ '위기기획계'는 위기 관련 정책기획·총괄조정과 비상업무·민방위·재난대비 등 위기 관련 일반적 사무를 담당</li> <li>▶ '대테러계'는 현재 다중이용시설 경비 담당을 고려 국가중요시설, 외국공관저 경비, 청원경찰 업무 추가 수행</li> <li>▶ '작전계'는 현행 유지, 센터장을 보좌하는 '비상계획보좌관' 신설, 軍 출신 전문가를 일반 계약직으로 채용 <ul style="list-style-type: none"> <li>※ 채용기간은 기본 3년으로 하고, 실적 등을 평가해 필요시 2~3년 단위로 연장</li> </ul> </li> </ul> </li> <li>○ 마약지능수사과 → 지능범죄수사과로 개편 <ul style="list-style-type: none"> <li>- 권력형 비리, 대형 경제범죄 등은 수사에 장기간 소요, 수사 대상자의 특성을 고려할 때 본청 차원의 집중 수사 필요</li> <li>- 폭력조직의 마약 밀매, 마약 투약 후 2차 범죄 등 마약범죄에 대한 효과적인 수사지도를 위해 마약계 → 형사과 이관</li> </ul> </li> <li>○ 외사국 외근수사 사무 지방청 이관 <ul style="list-style-type: none"> <li>- 본청 외사수사과 소속 '외사형사계' 폐지, 사무는 서울청으로 이관 <ul style="list-style-type: none"> <li>※ 인력(12명 중 9명, 경정1·경위4·경사4)은 유동정원 지정, 현원 과다부서 인력배정</li> <li>※ 서울청은 외사형사 사무 이관 관련, 필요인력 자체조정(유동정원 시행 시 자체충원)</li> </ul> </li> </ul> </li> <li>○ 외사형사계가 담당하던 사무 중 외국인 폭력배 대책 등 내근 업무는 외사수사계로 이관</li> <li>○ 기 타 <ul style="list-style-type: none"> <li>- 서울청 행정서기(8급) 감축 → 본청 교통안전담당관 증원(체납과태료 징수업무)</li> <li>- 경무과 기능직 직렬 변경 : 기능10급 사무실무원 → 위생원(회의실, 당직실 위생 상태를 관리)</li> </ul> </li> </ul>
2011. 9. 26.	<ul style="list-style-type: none"> <li>□ 경찰청과 그 소속기관 직제 시행규칙(행안부령 제239호, 2011.9.26.) <ul style="list-style-type: none"> <li>○ 1급지 경찰서에 두는 청문감사관 직급조정 : 경감 -51명, 경정 +51명</li> <li>○ 파출소장 직급조정 : 경위 -1,025명, 경감 +1,025명 증원</li> </ul> </li> </ul>
2011. 12. 28.	<ul style="list-style-type: none"> <li>□ 경찰청과 그 소속기관 직제(대통령령 제23402호, 2011.12.28)</li> <li>□ 경찰청과 그 소속기관 직제 시행규칙(행안부령 제268호, 2011.12.28) <ul style="list-style-type: none"> <li>○ 전의경 대체인력 증원 및 유효기간 연장 <ul style="list-style-type: none"> <li>- 전·의경 대체 경찰관 92명을 지방청별 배정, 1개 경찰관 기동대(서울1) 창설 및 상황실 요원으로 활용(경정1, 순경91) <ul style="list-style-type: none"> <li>※ 강원 해체부대 인력(36명 : 경감3, 경위6, 경사10, 경장15, 순경2) → 서울</li> </ul> </li> <li>- 한시정원인 전·의경 대체 경찰관(총 3,458명)의 유효기간을 '11.12.31 → '12.12.31로 1년 연장</li> </ul> </li> <li>○ 사무직렬 기능직 → 일반직으로 전환 <ul style="list-style-type: none"> <li>- 사무직렬 기능직 정원의 계급별 비율에 따라, 기능직 306명(9급 15명, 10급 291명) 감축</li> </ul> </li> </ul> </li> </ul>

년 월 일	내 용
	<ul style="list-style-type: none"> <li>- 사무직렬 기능직 현원의 계급별 비율에 따라, 일반직 306명(7급 4명, 8급 273명, 9급 29명) 증원</li> <li>○ 서울청 교통지도부 하부조직 개편 <ul style="list-style-type: none"> <li>- 교통업무의 원활한 업무체제 구축을 위해 본청 교통기획과(서무과)와 유사한 사무를 담당 서울청 교통관리과를 서무과로 조정</li> </ul> </li> <li>○ 광주동부경찰서, 서부경찰서 경비교통과 개편 <ul style="list-style-type: none"> <li>- 광주시청, 전남도청 등 관공서가 광주동부서에서 광주서부서로 이전함에 따라 교통수요에 맞게 광주서부서, 광주동부서의 경비교통과 조직개편 <ul style="list-style-type: none"> <li>▶ (現)광주동부서 경비, 교통과(2개과) → (개선)경비교통과(1개과)로 통합</li> <li>▶ (現)광주서부서 경비교통과(1개과) → (개선)경비과, 교통과(2개과)로 분리</li> </ul> </li> <li>※ 직제 개편에 따른 정원 조정 : 경정 ±1명(동부서 -1, 서부서 +1)</li> </ul> </li> <li>○ 효율적 인력운용을 위한 인력조정 <ul style="list-style-type: none"> <li>- 수사전문성 제고를 위한 범죄행동분석 요원(프로파일러) 재배치 : 경장 ±3 (본청2, 경기2, 인천-1, 대구-1, 전북-1)</li> </ul> </li> <li>○ 기 타 <ul style="list-style-type: none"> <li>- 경찰교육원 체육학의 질 제고를 위해 체육학과장 직렬 변경 : 별정 5급 → 별정 5급 또는 경정</li> <li>- 기획조정관실과 수사국간 정원 조정 : 기획조정관실 기능10급 통신원 1 ↔ 수사국 일반8급 행정직 1(과학수사센터 첨단 과학수사 통신장비 관리)</li> </ul> </li> </ul>
2012. 1. 25.	<ul style="list-style-type: none"> <li>□ 경찰청과 그 소속기관 직제(대통령령 제23544호)</li> <li>□ 경찰청과 그 소속기관 직제 시행규칙(행안부령 제275호) <ul style="list-style-type: none"> <li>○ &lt;부산청장 직급조정&gt; 치안감 → 치안정감</li> <li>○ &lt;부산청 하부조직&gt; 차장(경무관)을 폐지하고 3부(경무관 2명 증원) 신설</li> </ul> </li> </ul>
2012. 6. 19.	<ul style="list-style-type: none"> <li>□ 경찰청과 그 소속기관 직제(대통령령 제23859호)</li> <li>□ 경찰청과 그 소속기관 직제 시행규칙(행안부령 제306호) <ul style="list-style-type: none"> <li>○ '12년 소요정원으로 인정된 CCTV관제센터 50명(순경), 고순대 10명(순경), 검서관 12명(보건 또는 의료기술 5급 1, 6급 2, 7급 3, 8급 3, 9급 3), 117신고센터 68명(경사) 증원 및 급여인력 20명(순경) 감축</li> <li>○ 직급조정(±538명) <ul style="list-style-type: none"> <li>- 1급서 과장(±62명) 경정 +62, 경감-62</li> <li>- 1급서 수사팀장(±471명) 경감 +471, 경위-471</li> <li>- 112신고센터장(±5명) 경감+5, 순경-5</li> </ul> </li> <li>○ 본청 기능직 9급(통신원) 6명 소속기관 이체 정원 조정, 정·현원 일치</li> <li>○ 본청 정보통신관리관을 개방형 직위에서 제외 : '고위공무원단에 속하는 별정직공무원 또는 경무관' → '고위공무원단에 속하는 일반직공무원 또는 경무관'으로 변경</li> </ul> </li> </ul>



년 월 일	내 용
2012. 9. 21.	<ul style="list-style-type: none"> <li>○ 사무직렬 기능직 공무원 → 일반직 공무원으로 전환             <ul style="list-style-type: none"> <li>- '12년 상반기 사무기능직 일반직 전환 시험 합격자(51명) 중 40명은 기존 미전환 정원으로 충원, 일반 9급 11명은 정원에 반영(행정서기보+11)</li> </ul> </li> <li>○ 기능 10급을 폐지하는 내용의 국가공무원법 개정('11.5.23)의 후속조치로 기능10급 정원을 기능9급에 통합</li> <li>○ 기능 10급 정원을 기능직 9급 정원에 통합하고, 기능직 사무실무원(비서요원)란 신설하여 비서요원 정원(319명) 반영</li> <li>○ 세종특별자치시 출범('12.7.1)에 따라 연기경찰서 → 세종경찰서로 명칭을 변경, 등급 조정(3 → 2급지)</li> <li>○ 관할인구 등 치안수요 변화에 따라 충남 당진경찰서, 전남 무안경찰서의 등급 조정(3 → 2급지)</li> <li>○ 지방청·경찰서 112신고센터 + 치안상황실 → 112종합상황실로 통합             <ul style="list-style-type: none"> <li>- 지방경찰청·경찰서 112신고센터(생안소속)와 치안상황실(경비소속)을 통합, 생활안전과 소속으로 112종합상황실 설치</li> </ul> </li> <li>○ 경찰교육기관에 일반계약직 심리상담관 채용근거 마련             <ul style="list-style-type: none"> <li>- 신입교육생 심리상담 등을 위해 교육기관에 심리상담관(경찰대학 경사 1, 중앙경찰학교 경사 2)을 일반계약직으로 채용할 수 있는 근거 마련</li> </ul> </li> <li>○ 본청 수사과 → 수사기획과, 형사과 → 강력범죄수사과 명칭변경</li> <li>□ 경찰청과 그 소속기관 직제(대통령령 제24117호)</li> <li>□ 경찰청과 그 소속기관 직제 시행규칙(행안부령 제320호)</li> <li>○ 학교전담경찰관 193명(경사)             <ul style="list-style-type: none"> <li>- (1·2급지) 89개교 이상인 12개콜 각 2명, 88~46개교 98개콜 각 1명</li> <li>- (3급지) 70개 콜 각 1명(울릉서 제외)</li> </ul> </li> <li>○ 성범죄자 관리인력 528명(경정103, 경감103, 경위3, 경장160, 순경159)             <ul style="list-style-type: none"> <li>- 본청 관리인력 : 7명(경정2, 경감2, 경위 3)</li> <li>- 경찰서(101개) 課 신설 인력 : 202명(경정 101, 경감 101)</li> <li>- 등록대상 성범죄자 관리인력 : 319명(경장 160, 순경 159)</li> </ul> </li> <li>○ 112종합상황실 인력 289명(경장 144, 순경 145)</li> <li>○ 세종청사경비대 신설인력 : 25명(총경1, 경감1, 경위8, 경사 10, 경장 5)</li> <li>○ 서울총리공관경비 인력 : 2명(경장)</li> <li>○ 학교폭력·성폭력 우범자가 많은 101개 경찰서 여성청소년과 신설             <ul style="list-style-type: none"> <li>- (아동여성계) 성폭력예방 및 「아동청소년 성보호에 관한 법률」 등에 의한 성범죄자 신상정보등록대상자 등에 대한 관리</li> <li>- (청소년계) 학교폭력 예방 업무</li> </ul> </li> <li>○ 충남청장 직할로 세종청사경비대 신설하고, 총리공관경비대(36명)를 중앙청사경비대(서울청) → 세종청사경비대(충남청) 소속으로 이관</li> </ul>

년 월 일	내 용
	<ul style="list-style-type: none"> <li>○ 서울 총리공관 경비인력(5명) : 2명 증원 + 3명 자체재배치(정부종합청사)</li> <li>○ 전국 전화민원을 통합 처리하는 “182 경찰민원콜센터”를 본청(미래발전담당관) 소속으로 설치('12.11월 개소) <ul style="list-style-type: none"> <li>- 소속기관 민원정보안내센터 전화상담원 165명(기능9급) 정원을 본청 이체</li> </ul> </li> <li>○ 본청 「여성청소년과」 여성보호계, 청소년선도계 → 여성계, 성폭력대책계, 청소년계, 아동계로 변경 <ul style="list-style-type: none"> <li>- ‘성폭력대책계’를 신설, 성폭력 예방 및 피해자 보호 정책기능 강화</li> <li>- ‘여성보호계’, ‘청소년선도계’는 명칭을 보호대상을 기준으로 ‘여성계’, ‘아동계’, ‘청소년계’로 확대 개편</li> </ul> </li> <li>○ 경찰교육원 참교육센터 교육역량 강화를 위해 교수요원 및 행정지원인력 조정(6명 : 경위4, 경사2)</li> <li>○ 경찰서 형사과 하부조직 “지역형사팀” → “강력팀”, “통합형사팀” → “형사팀”으로 변경</li> <li>○ 육아휴직 결원보충 활성화를 위한 별도정원 지정 <ul style="list-style-type: none"> <li>- 육아휴직 결원보충의 활성화를 도모하는 내용으로 「행정기관의 조직과 정원에 관한 통칙」이 개정(대통령령 제24083호, '12. 9. 5. 공포·시행)됨에 따라 직제 시행규칙에 이를 규정</li> </ul> </li> </ul>
2012. 11. 20.	<ul style="list-style-type: none"> <li>□ 경찰청과 그 소속기관 직제(대통령령 제24182호)</li> <li>□ 경찰청과 그 소속기관 직제 시행규칙(행안부령 제325호) <ul style="list-style-type: none"> <li>○ 5개 경찰서에 경무관 서장제 도입 : 경무관+5, 총경-5 <ul style="list-style-type: none"> <li>- 대상경찰서(5개) : 수원남부, 분당, 청주흥덕, 전주완산, 창원중부</li> </ul> </li> <li>○ 전투경찰순경 대체 경찰관 3,458명의 유효기간 1년 연장 <ul style="list-style-type: none"> <li>- 한시정원으로 운영 중인 전투경찰순경 대체 경찰관 3,458명의 유효기간을 '12.12.31 → '13.12.31로 1년 연장</li> </ul> </li> </ul> </li> </ul>
2013. 1. 30.	<ul style="list-style-type: none"> <li>□ 경찰청과 그 소속기관 직제 시행규칙(행안부령 제343호) <ul style="list-style-type: none"> <li>○ 기능사무직 일반행정직 전환 : ±88명</li> </ul> </li> </ul>
2013. 3. 23.	<ul style="list-style-type: none"> <li>□ 경찰청과 그 소속기관 직제(대통령령 제24419호)</li> <li>□ 경찰청과 그 소속기관 직제 시행규칙(안행부령 제2호) <ul style="list-style-type: none"> <li>○ 정부조직개편에 따른 직제개정 <ul style="list-style-type: none"> <li>- 본청 정보통신관리관 + 장비과로 통합, 경무국은 4과 → 3과로 축소, 보좌기관 편제</li> <li>- 본청 경무국 → 경무인사기획관(경무과 → 경무담당관, 인사교육과 → 인사교육담당관, 복지정책과 → 복지정책담당관) <ul style="list-style-type: none"> <li>※ 지방청 및 경찰서는 현행 경무과 체제 유지</li> </ul> </li> <li>- 정보통신관리관 + 장비과 → 정보화장비정책관 <ul style="list-style-type: none"> <li>(본청) ‘정보화장비정책관’ 아래 ‘정보화장비기획담당관(舊 정보통신1담당관)’, ‘정보통신담당관(舊 정보통신2담당관)’, ‘장비담당관’</li> </ul> </li> <li>- 정보화장비기획담당관은 기존 정보화 관련 사무 외 ‘정보화·장비기술의 융합에 관한 기획·조정’을 신규 업무 포함 <ul style="list-style-type: none"> <li>※ 정보통신담당관, 장비담당관은 기존 사무 수행</li> </ul> </li> </ul> </li> </ul> </li> </ul>



년 월 일	내 용
	<p>(지방청) 정보통신담당관 → 정보화·장비담당관(과)로 개편하고, 그 아래 정보화장비기획계, 정보통신운영계, 장비보급계로 편제</p> <p>※ 제주청 제외(정보통신담당관 없이 경무과 정보통신계, 장비보급계로 편제)</p> <p>※ 경찰서는 정보통신계를 정보화장비계로 개편</p> <p>- 본청 교통관리관 → 교통국(치안감 또는 경무관)</p> <p>○ 본청 공통·지원부서 5% 감축</p> <p>- 행정 효율화를 통해 공통지원부서 중 경정이하 계급별 5% 일괄 감축</p> <p>- 총 25명(경정1, 경감4, 경위 4, 경사1, 경장1, 일반직 3명, 기능직 11명) 감축</p>
2013. 5. 6.	□ 경찰청과 그 소속기관 직제(대통령령 제24526호)
2013. 5. 8.	<p>□ 경찰청과 그 소속기관 직제 시행규칙(안행부령 제9호)</p> <p>○ 대구 강북경찰서 신설 및 8명 증원(총경1, 경정7)</p> <p>※ 1청문감사관, 6과(경무·생활안전·수사·형사·경비교통·정보보안과)</p> <p>○ 인력증원 : 12명(경정1, 경감1, 경위2, 기록연구사 8)</p> <p>- 본청 개인정보보호인력 : 경위 1명</p> <p>- 본청 항공안전계 신설인력 : 3명(경정1, 경감1, 경위1)</p> <p>- 기록연구사 8명(서울·경기·전남·부산·경남·강원·경북·충남)</p> <p>○ 직급조정(112상황실장 및 운용요원) ±225명</p> <p>○ 대구북부서와 대구수성서 경비교통과 조직개편</p> <p>- 대구북부경찰서 : 경비과, 교통과 → 경비교통과</p> <p>- 대구수성경찰서 : 경비교통과 → 경비과, 교통과</p> <p>○ 경찰서 급지조정 : 경기김포·경남거제(2급지 → 1급지)</p> <p>○ 본청 항공과 항공안전계 신설</p>
2013. 8. 23.	<p>□ 경찰청과 그 소속기관 직제 시행규칙(안행부령 제15호)</p> <p>○ 2급지 경찰서 수사·형사과장 직급조정 : ±41명(경정 +41, 경감 -41명)</p> <p>○ 일반직 직급조정 : 6급 +46명, 7급 +47명, 8급 -93명</p> <p>○ 본청(5명) 및 지방청(17명)에 법률·소송업무 전문가를 일반계약직(6호, 경위 정원 대체)으로 채용할 수 있는 근거 마련</p> <p>○ 기능사무직 일반행정직 전환 : ±63명</p> <p>○ 일반·기능직 직렬 변경 : ±5명</p> <p>- 경찰교육원 체력단련장 관리를 위해 서울청 일반행정직 9급 4명을 경찰교육원으로 이관, 시설·공업직렬(3명), 임업·농업직렬(1명)으로 조정</p> <p>- 경찰대학 기능9급 기계원 1명 → 전기원(전기분야의 안정적인 업무 추진)</p> <p>○ 지역별 치안불균형 해소를 위해 지방청간 인력재배치 : ±410명(순경)</p>

년 월 일	내 용
2013. 11. 5.	□ 경찰청과 그 소속기관 직제(대통령령 제24830호)
2013. 11. 20.	<p>□ 경찰청과 그 소속기관 직제 시행규칙(안행부령 제27호)</p> <ul style="list-style-type: none"> <li>○ 본청 교육정책담당관 신설 <ul style="list-style-type: none"> <li>- 체계적인 인적자원개발을 통한 자질 향상 및 현장대응력 강화를 위해 교육정책담당관 신설 (現 인사교육담당관에서 교육기능 분리)</li> <li>- 인사교육담당관(인사기획·인사운영·교육·고시계) → 인사담당관(인사기획·인사운영계) / 교육정책담당관(교육기획·교육운영·인재선발계)</li> </ul> </li> <li>○ 분야별 전문성 강화 및 효율적인 지휘·통솔체계 구축을 위해 4개 지방청(인천·대구·광주·대전)에 차장제를 폐지, 2부장제로 전환 <ul style="list-style-type: none"> <li>- 1부장 : 행정지원(경무·정보화장비) + 사회안전(정보·보안·외사)</li> <li>- 2부장 : 민생치안기능(생안·여청·수사·경비교통)</li> </ul> </li> <li>○ 지방청·경찰서 여청과 신설, 본청 여성청소년과 인력 11명(경감7, 경위4) 보강 <ul style="list-style-type: none"> <li>- 성폭력 범죄 수사 업무를 기존 형사기능 → 여성청소년기능으로 이관</li> <li>- 17개 지방청(경기2청 포함)의 생활안전과 여성청소년계를 여성청소년과로 개편하고 그 아래 2개 係(여성보호계, 아동청소년계) 신설</li> </ul> </li> </ul> <p>〈지방청〉</p> <ul style="list-style-type: none"> <li>○ 지방청 성폭력특별수사대는 여성보호계 아래 팀(반) 단위로 운영</li> <li>○ 서울청은 여성청소년과 개편에 따라 생활질서과 아래 '풍속단속계' 신설 <ul style="list-style-type: none"> <li>※ 증원인력(93명) : 총경 17, 경정 31, 경감 29, 경위 16</li> </ul> </li> </ul> <p>〈경찰서〉 치안수요 과중한 78개서에 여성청소년과 신설하고, 치안수요가 적은 나머지 71개 경찰서는 係단위로 운영</p> <ul style="list-style-type: none"> <li>- 경찰서 여성청소년과 아래 여성보호계, 아동청소년계로 개편, 성폭력수사팀은 여성보호계 아래 팀(반)단위로 운영 <ul style="list-style-type: none"> <li>※ 기존 아동여성계, 청소년계 → 여성보호계, 아동청소년계</li> </ul> </li> <li>○ 서울 송파경찰서에 경무관 서장제 도입 : (경무관+1, 총경-1)</li> <li>○ 민생치안부서 중심 2,970명 인력 증원 <ul style="list-style-type: none"> <li>- 증원인력 2,970명 중 98.4%인 2,923명을 △4대 사회악 척결, △민생치안역량 강화기능에 배치하고, 나머지 47명은 교육기능 등에 배치</li> </ul> </li> <li>○ 경찰관 수행 업무 중 일반직이 수행하는 것이 적절한 분야는 일반직으로 전환 배치, 비효율적으로 운용되는 인력을 필요부서와 소속기관에 재배치</li> <li>○ 현재 기능직 중 본연의 업무가 아닌 전혀 다른 업무를 담당하는 경우, 직렬별 정원 조정, 직렬과 직무가 일치시킴으로써 인사운영의 효율성 제고</li> </ul>





년 월 일	내 용
	<ul style="list-style-type: none"> <li>○ 경찰서 급지 조정 : 경남 진해 2 → 1급지, 충남 홍성 3 → 2급지</li> <li>○ 한시정원으로 운영 중인 전투경찰순경 대체 경찰관 3,458명 (‘09년 2,106, ’10년 1,260, ’11년 92)의 유효기간을 ’13.12.31에서 ’14.12.31로 1년 연장</li> <li>○ 육아휴직 결원보충 활성화를 위한 별도정원 지정</li> <li>○ 지방청 전의경부대 이관에 따른 지방청간 정원 조정</li> </ul>
2013. 12. 11.	□ 경찰청과 그 소속기관 직제(대통령령 제24972호)
2013. 12. 12.	□ 경찰청과 그 소속기관 직제 시행규칙(안행부령 제33호) <ul style="list-style-type: none"> <li>○ 공무원 직종구분에서 계약직공무원 등을 폐지하고, 별정직공무원의 범위를 축소하는 내용의 「국가공무원법」시행(법률 제11530호, 2012.12.12. 시행)               <ul style="list-style-type: none"> <li>- 현행 6개의 공무원 직종 중 기능직과 계약직 폐지, 일반직·특정직·정무직·별정직으로 4개 직종으로 개편</li> <li>- 기능직은 일반직(관리운영직군 등)으로, 별정직은 전문경력관 또는 일반직(비서관 등은 별정직 유지)으로, 계약직은 임기제공무원으로 전환</li> </ul> </li> </ul>
2014. 1. 29.	□ 경찰청과 그 소속기관 직제 시행규칙(안행부령 제55호) <ul style="list-style-type: none"> <li>○ 경찰대학, 경찰교육원, 중앙경찰학교 심리상담사 자격자 임기제공무원 채용 근거 마련</li> <li>○ 일반직 직렬 전환시험 합격자 정원 조정 ±81명</li> <li>○ 경찰서 관할구역 도로명 주소로 변경</li> </ul>
2014. 3. 11.	□ 경찰청과 그 소속기관 직제(대통령령 제25240호)
2014. 3. 28.	□ 경찰청과 그 소속기관 직제 시행규칙(안행부령 제63호) <ul style="list-style-type: none"> <li>○ 사이버 공간에서의 안전을 담보할 수 있는 종합적인 치안 컨트롤타워 구축을 위해 본청 사이버안전국 신설(現 사이버테러대응센터를 局단위로 개편) : 증원 50명 (경무관 1, 총경 2, 경정 9, 경감 24, 경위 6, 일반직 8)</li> <li>○ 지방청 및 140개 경찰서 112종합상황실을 課단위로 개편               <ul style="list-style-type: none"> <li>- 17개 지방청(경기2청 포함)의 112종합상황실을 課단위로 개편 : 증원 59명 (총경 17, 경정 25, 경감 17)</li> <li>- 1급지 140개 경찰서(141개 1급서 중 진해서 제외)는 課단위로 운영, 치안수요가 상대적으로 적은 나머지 110개 경찰서는 係단위로 운영 : 증원 734명 (경정 140, 경감 382, 경위 106, 경사 106)</li> </ul> </li> <li>○ 4대 사회악 척결 및 민생치안부서에 897명 증원(경감 3, 경위 71, 경사 605, 경장 179, 순경 39)</li> <li>○ 경기 부천원미경찰서에 경무관 서장제 도입(경무관 +1, 총경 -1)</li> <li>○ 경위이하 정현원 불일치 개선을 위한 직급조정분(±3,701명) 반영</li> <li>○ 본청 - 소속기관간 정원 조정 및 일반직 직렬변경 통합</li> </ul>
2014. 6. 30.	□ 경찰청과 그 소속기관 직제(대통령령 제25421호)

년 월 일	내 용
2014. 7. 1.	<ul style="list-style-type: none"> <li>□ 경찰청과 그 소속기관 직제 시행규칙(안행부령 제75호) <ul style="list-style-type: none"> <li>○ 행정구역 개편에 따라 現 청주시·청원군을 관할하는 충북 청주흥덕·상당·청남경찰서의 명칭 및 할구역 등 정비 <ul style="list-style-type: none"> <li>- '14. 7. 1자로 충북 청주시와 청원군이 통합되어 통합청주시 (4개區 : 상당구·서원구·흥덕구·청원구)로 출범에 따라 새로운 행정구 명칭과 일치하도록 2개 경찰서 명칭 변경 <ul style="list-style-type: none"> <li>※ 청주상당경찰서 → 청주청원경찰서 / 청주청남경찰서 → 청주상당경찰서</li> </ul> </li> </ul> </li> </ul> </li></ul>
2014. 11. 4.	<ul style="list-style-type: none"> <li>□ 경찰청과 그 소속기관 직제(대통령령 제25689호, 제25755호)</li> </ul>
2014. 11. 19.	<ul style="list-style-type: none"> <li>□ 경찰청과 그 소속기관 직제 시행규칙(행자부령 제2호) <ul style="list-style-type: none"> <li>○ 인천청장의 직급을 치안감 → 치안정감(치안정감 +1, 치안감 △ 1)으로 상향하고, 하부조직을 2부 → 3부 체제로 개편(경무관 +1)</li> <li>○ 3개 지방청(울산·전남·경남)에 차장제 폐지, 2부장제 도입 <ul style="list-style-type: none"> <li>※ 1부장은 행정지원기능(경무·정보화장비) + 사회안전기능(정보·보안·외사), 2부장은 민생치안기능(112·생안·여청·수사·경비교통) 지휘·통솔</li> </ul> </li> <li>○ 소요정원 확정 1,780명 증원(경무관3, 경감56, 경위285, 경사206, 경장562, 순경660, 연구사8)</li> <li>○ 직급조정 ±376명(경정+8, 경감+368, 경위-179, 경장-8, 순경-189) <ul style="list-style-type: none"> <li>- 본청 계장 ±4명(경정+4, 경장-4)</li> <li>- 본청 정책역량 강화 ±179명(경감+179, 경위-179)</li> <li>- 1급서 과장 ±4명(경정+4, 경장-4)</li> <li>- 파출소장 ±189명(경감+189, 순경-189)</li> </ul> </li> <li>○ 해경 수사·정보기능 이관 : 505명(경찰502, 일반3) <ul style="list-style-type: none"> <li>(본청) 수사국 지능범죄수사과를 지능범죄수사1·2과로 분과 <ul style="list-style-type: none"> <li>- 기존 지능범죄수사과의 업무를 지능범죄수사1·2과로 배분하되, 지능범죄수사2과는 해양 관련 법률 위반 범죄(해상 발생사건 제외) 위주로 담당</li> <li>- 수사·정보·보안·외사·공통지원분야 등에 60명 배정 <ul style="list-style-type: none"> <li>(지방청) 現 해경청 소재 5개 지방청(부산·인천·강원·전남·제주청) 수사과를 수사1·2과로 분과</li> </ul> </li> <li>- 해안을 관할하는 11개 지방청에 98명 배정 <ul style="list-style-type: none"> <li>(경찰서) 現 해경서 소재 17개 경찰서중 수사과를 수사1·2과로 분과(16개서)</li> </ul> </li> <li>- 해안을 관할하는 69개 경찰서에 347명 배정</li> </ul> </li> <li>○ 한시정원으로 운영중인 3,458명('09년 2,106, '10년 1,260, '11년 92)의 유효기간을 '14.12.31 → '15.12.31로 1년 연장</li> <li>○ 본청 - 소속기관간 일반직 정원 및 직렬조정</li> </ul> </li> </ul> </li></ul>



년 월 일	내 용
2015. 1. 6.	□ 경찰청과 그 소속기관 직제(대통령령 제25996호)
2015. 1. 7.	□ 경찰청과 그 소속기관 직제 시행규칙(행정자치부령 제17호) <ul style="list-style-type: none"> <li>○ 본청 기획조정관 및 경찰대학 치안정책연구소 사무에 ‘치안분야 과학기술 진흥 시책 수립’ 등 사무 규정</li> <li>○ 일반직 직렬 전환시험 합격자 정원 조정 ±150명</li> <li>○ 육아휴직자 결원보충 활성화를 위한 별도정원 지정</li> </ul>
2015. 2. 26.	□ 경찰청과 그 소속기관 직제(대통령령 제26120호) □ 경찰청과 그 소속기관 직제 시행규칙(안전행정부령 제21호) <ul style="list-style-type: none"> <li>○ 신설기구 한시조직 운영</li> <li>○ (본청) 수사기획관, 범죄정보과, 성폭력대책과 및 係단위 조직신설 <ul style="list-style-type: none"> <li>- 수사국장의 의사결정을 보좌하도록 수사기획관 신설</li> <li>- 범죄정보를 수집·관리 전담기구로 수사국 범죄정보과 신설(1課 2係)</li> <li>- 성폭력 범죄 근절, 정책 총괄을 위해 생활안전국 성폭력대책과 신설(1課 2係)</li> <li>- (기타 係단위 기구) 생활안전과 지역경찰계 → ‘지역경찰기획계’, 명칭변경, 지역경찰운영계, ‘112운영계’ 신설, 지능범죄수사1과 ‘지능범죄수사대’ 및 홍보담당관 ‘온라인소통계’ 신설</li> </ul> </li> <li>○ (지방청) 경기청 4부장 신설, 지방청 수사·형사와 분리 <ul style="list-style-type: none"> <li>- 경기2차장을 보좌하는 경기청 4부장을 신설</li> <li>- 12개 지방청 수사과에서 형사과를 분리(울산·제주청 제외)</li> </ul> </li> <li>○ (경찰서) 경남 진해서(13. 11월 1급지로 상향) 112종합상황실 → 課단위로 개편</li> <li>○ 4대 사회악 척결(582명) 및 민생치안기능(1,158명) 등에 1,750명 인력 증원</li> <li>○ 경정·경감·일반직 ±809명 직급조정</li> </ul>
2015. 5. 26.	□ 경찰청과 그 소속기관 직제 시행규칙(행정자치부령 제26호) <ul style="list-style-type: none"> <li>○ 경찰병원 일반직 9급(보건서기보) 1명 증원</li> <li>○ 경찰교육원 일반직 1명 직렬 변경(기계운영 8급 → 공업 6급)</li> <li>○ 본청 - 소속기관 간 일반직 정원 1명 조정(교통국 사무운영 9급 ↔ 서울청 행정 8급)</li> </ul> □ 경찰청과 그 소속기관 직제(대통령령 제26569호, 2015.10.1.) □ 경찰청과 그 소속기관 직제 시행규칙(행정자치부령 제37호, 2015.10.1.) <ul style="list-style-type: none"> <li>○ 대전유성경찰서(9개과) 신설 <ul style="list-style-type: none"> <li>- 증원(123명) : 총경 1, 경정 9, 경감 28, 경위 22, 경사 21, 경장 21, 순경 21</li> </ul> </li> <li>○ 미래창조과학부 서기관 파견정원 1명 명시</li> </ul>
2015. 11. 30.	□ 경찰청과 그 소속기관 직제(대통령령 제26678호) □ 경찰청과 그 소속기관 직제 시행규칙(행정자치부령 제48호) <ul style="list-style-type: none"> <li>○ 충남·전북·경북지방청 차장제 폐지, 2부장제로 전환</li> </ul>

년 월 일	내 용						
	<ul style="list-style-type: none"> <li>○ 민생치안 분야 인력 1,886명 증원</li> <li>○ 정·현원 불일치 개선을 위한 경위이하 <math>\pm 1,660</math>명 직급조정</li> <li>○ 미래창조과학부 서기관 파견정원 규정을 경찰청본부에서 소속기관으로 변경</li> <li>○ 한시정원으로 운영 중인 전투경찰순경 대체 경찰관 3,458명의 유효기간을 '15. 12. 31에서 '16. 12. 31로 1년 연장</li> <li>○ 경찰서 등급 조정(3급지 → 2급지) : 경기 여주, 경북 칠곡서</li> <li>○ 시간선택제 채용공무원 정원 규정 마련(8급 4명, 9급 54명)</li> </ul>						
2016. 1. 25.	<ul style="list-style-type: none"> <li>□ 경찰청과 그 소속기관 직제(대통령령 제26659호)</li> <li>□ 경찰청과 그 소속기관 직제 시행규칙(행정자치부령 제61호)</li> <li>○ 관리운영직군 82명을 감축하고, 행정직군 51명(행정 51), 기술직군 31명(공업 23, 시설 4, 전산 또는 방송통신 3, 임업 1)으로 각각 전환</li> <li>○ 체력단련장 운영 업무 이관에 따른 정원 및 사무분장 조정 <ul style="list-style-type: none"> <li>- 경찰대학 이전(용인 → 아산)으로 체력단련장 관리 업무를 경찰대학에서 경기청으로 이관,</li> </ul> </li> <li>○ 관리인력(3명)도 경기청으로 이체 <ul style="list-style-type: none"> <li>- 경찰대학과 경찰교육원에서 각각 운영하던 체력단련장 운영 업무를 복지 기능 업무로 이관하여 운영의 체계성과 효율성 제고</li> </ul> </li> <li>○ 작전전경제도 폐지에 따른 관련 규정 정비, 의무경찰로 일원화</li> <li>○ 경찰서 청사 이전에 따른 주소지 변경(서울서부서·서울강동서·경북 영주시)</li> </ul>						
2016. 3. 25.	<ul style="list-style-type: none"> <li>□ 경찰청과 그 소속기관 직제(대통령령 제27055호)</li> <li>□ 경찰청과 그 소속기관 직제 시행규칙(행정자치부령 제65호)</li> <li>○ 경기북부 지역을 관할하는 독립된 지방청을 신설 <ul style="list-style-type: none"> <li>※ 舊 '경기도지방경찰청' → '경기도남부지방경찰청'으로 명칭 변경</li> </ul> </li> </ul> <table border="1"> <thead> <tr> <th>지방경찰청</th><th>경 찰 서</th></tr> </thead> <tbody> <tr> <td>경기도북부</td><td>11 의정부, 양주, 고양, 일산, 남양주, 구리, 동두천, 파주, 포천, 가평, 연천</td></tr> <tr> <td>경기도남부</td><td>30 수원중부, 수원남부, 수원서부, 안양동안, 안양만안, 과천, 군포, 성남수정, 성남중 원, 분당, 부천소사, 부천원미, 부천오정, 광명, 안산단원, 안산상록, 시흥, 평택, 화성동부, 화성서부, 용인동부, 용인서부, 광주, 의왕, 하남, 이천, 김포, 안성, 여주, 양평</td></tr> </tbody> </table> <ul style="list-style-type: none"> <li>○ 기구 : +3담당관(홍보·청문감사·정보화장비) <ul style="list-style-type: none"> <li>※ (舊 경기2청) 1차장 1부 8과 → (경기북부청) 1청장 1차장 11과</li> </ul> </li> </ul>	지방경찰청	경 찰 서	경기도북부	11 의정부, 양주, 고양, 일산, 남양주, 구리, 동두천, 파주, 포천, 가평, 연천	경기도남부	30 수원중부, 수원남부, 수원서부, 안양동안, 안양만안, 과천, 군포, 성남수정, 성남중 원, 분당, 부천소사, 부천원미, 부천오정, 광명, 안산단원, 안산상록, 시흥, 평택, 화성동부, 화성서부, 용인동부, 용인서부, 광주, 의왕, 하남, 이천, 김포, 안성, 여주, 양평
지방경찰청	경 찰 서						
경기도북부	11 의정부, 양주, 고양, 일산, 남양주, 구리, 동두천, 파주, 포천, 가평, 연천						
경기도남부	30 수원중부, 수원남부, 수원서부, 안양동안, 안양만안, 과천, 군포, 성남수정, 성남중 원, 분당, 부천소사, 부천원미, 부천오정, 광명, 안산단원, 안산상록, 시흥, 평택, 화성동부, 화성서부, 용인동부, 용인서부, 광주, 의왕, 하남, 이천, 김포, 안성, 여주, 양평						



년 월 일	내 용
2016. 5. 10.	<ul style="list-style-type: none"> <li>□ 경찰청과 그 소속기관 직제(대통령령 제27150호)</li> <li>□ 경찰청과 그 소속기관 직제 시행규칙(행정자치부령 제69호)               <ul style="list-style-type: none"> <li>○ (본청) 과학수사관리관, 보안4과 신설                   <ul style="list-style-type: none"> <li>- (과학수사관리관) 경찰의 과학수사 역량을 강화하기 위해 기존 수사국 과학수사센터를 局 단위로 격상하고, 산하에 범죄분석담당관 신설</li> <li>- (보안4과) 안보위해 행위에 대한 체계적·효과적 대비 체제를 구축하기 위해 기존 보안2과 소속 보안사이버수사대를 課 단위로 격상</li> </ul> </li> <li>○ (지방청) 제주청 차장·강원청 부장 / 울산·제주청 형사과 / 서울·부산·경기남부청 사이버안전과 / 서울청 지하철경찰대 신설</li> <li>○ 지역경찰·생활범죄수사팀 등 민생치안 분야 중심으로 총 907명 증원</li> <li>○ 본청·지방청 계장, 1급서 과·계장, 지구대장·파출소장 등 ±359명 직급조정(경정±36, 경감±318, 일반직±5)</li> <li>○ 임기제공무원 관련 정원 조정(경정 1, 경위 18 → 전문경력관 1, 행정6급 18), 직렬 전환(행정9급 10 → 공업·시설9급 10) 등 일반직 관련 규정 및 정원 정비</li> <li>○ 치안과학 분야 연구개발, 항공안전 강화 등을 위한 기관 간 정원조정 (본청 경감 -1, 경위 -2, 항공7급 +1 → 소속기관 경감 +1, 경위 +2, 항공7급 -1)</li> <li>○ ‘사이버범죄대응과’를 ‘사이버수사과’로 변경하는 등 업무체제 개편, 신규업무 반영 등을 위한 본청 부서명칭 및 사무분장 조정</li> <li>○ 시간선택제채용공무원 소수점 정원표를 도입하고 육아휴직 별도정원 관련 규정을 삭제하여 전 부처 일괄 개정사항* 반영                   <ul style="list-style-type: none"> <li>* 「행정기관의 조직 및 정원에 관한 통칙」 개정(대통령령 제27086호, '16. 4. 5 공포·시행)</li> </ul> </li> <li>○ 부천시 행정체제 개편(區 폐지) 등을 반영, 경찰서 위치·관할구역 정비</li> </ul> </li> </ul>
2016. 12. 5.	<ul style="list-style-type: none"> <li>□ 경찰청과 그 소속기관 직제(대통령령 제27657호)</li> <li>□ 경찰청과 그 소속기관 직제 시행규칙(행정자치부령 제89호)               <ul style="list-style-type: none"> <li>○ 일산서부경찰서, 20개 경찰서 보안과 신설</li> <li>○ 경찰서 경제팀 및 외사인력, 보안수사대 등 인력증원 973명 및 경위이하±1,154명 직급조정</li> <li>○ 범죄예방 주관부서로서의 정체성을 명확히 하도록 ‘생활안전과 → 범죄예방정책과’, ‘생활안전계 → 범죄예방기획계’로 명칭 변경</li> <li>○ 치안정책연구소 사무에 치안과학 분야 연구를 구체적으로 규정하고 경찰관(6명)을 전문경력관으로 전환하여 연구인력 확충</li> <li>○ 경찰서 ‘경제범죄수사팀’ 직제화, 지방청·경찰서 계장 직급 조정</li> <li>○ 체력단련장 통합운영, 영양사·조리사 채용 등을 위한 일반직 조정</li> <li>○ 기획조정담당관을 민간위탁 총괄관리부서로 규정(전 부처 일괄개정)</li> <li>○ 한시정원으로 운영 중인 전투경찰순경 대체 경찰관 3,458명('09년 2,106, '10년 1,260, '11년 92)의 유효기간을 '16.12.31 → '17.12.31로 1년 연장</li> </ul> </li> </ul>

년 월 일	내 용
2016. 12. 30.	<ul style="list-style-type: none"> <li>□ 경찰청과 그 소속기관 직제(대통령령 제27716호, 2016.12.30.)</li> <li>□ 경찰청과 그 소속기관 직제 시행규칙(행정자치부령 제100호, 2016.12.30.)               <ul style="list-style-type: none"> <li>○ 호송·인치 업무 이관에 따른 인력 감축                   <ul style="list-style-type: none"> <li>- 호송·인치 업무 수행에 필요한 정원을 검찰로 이관하기 위해 지방청 정원 286명을 감축 (경위 40, 경사 98, 경장 101, 순경 47)</li> </ul> </li> <li>○ 기존 경찰서 교통조사계를 팀제로 개편, 팀장이 적정한 통솔범위 하에서 수사지휘를 하고 주요사건 직접 처리 및 근무평정 수행</li> </ul> </li> </ul>
2017. 2. 28.	<ul style="list-style-type: none"> <li>□ 경찰청과 그 소속기관 직제(대통령령 제27899호)</li> <li>□ 경찰청과 그 소속기관 직제 시행규칙(행자부령 제111호)               <ul style="list-style-type: none"> <li>○ (본청) 대테러위기관리관, 국제협력과 신설                   <ul style="list-style-type: none"> <li>- (대테러위기관리관) 국내 일반테러에 전반에 대한 경찰의 대응역량 강화를 위해 경비국장을 보좌하는 대테러위기관리관을 신설</li> <li>- (국제협력과) 치안한류사업의 지속적인 수행 및 재외국민 보호를 위해 국제협력과를 신설하고, 외사국 「3개課 → 4개課」로 확대</li> </ul> </li> <li>○ (지방청) 충북청 부장/경기북부청 보안과·경찰특공대/제주청 외사과 신설</li> <li>○ (경찰서)경찰서 급지 조정 : 경북 안동 2 → 1급지</li> <li>○ 지역경찰·교통사고조사·학대전담경찰관 등 민생치안분야 중심으로 625명 증원</li> <li>○ 직급조정                   <ul style="list-style-type: none"> <li>- 본청 교통국장 경무관 → 치안감으로 상향</li> <li>- 대구 성서경찰서장 직급 총경 → 경무관으로 상향</li> <li>- 인천국제공항경찰대장 직급 총경 → 경무관으로 상향</li> <li>- 서울청 202경비대장, 5개 지방청 홍보담당관, 지방청 계장(±24), 일반직(±6) 등 직급조정</li> </ul> </li> <li>○ '17.2.28. 존속기한이 만료되는 경찰청 수사기획관, 경기북부청 차장 등 17개 기구를 정규조직으로 전환                   <ul style="list-style-type: none"> <li>- 해당 기구의 정규조직으로 전환과 함께 한시정원 126명도 정규 정원에 포함</li> </ul> </li> <li>○ 일반직 정원 현실화                   <ul style="list-style-type: none"> <li>- 일반직 관리운영직군 중 전직시험합격자(317명)와 결원(19명)인 총3336명을 유사직렬(행정273명, 기술63명)으로 전환</li> </ul> </li> <li>○ 경찰대학 설치법 개정으로 치안대학원 설립·운영('17.5.30 시행)이 가능해짐에 따라 직제상 경찰대학 사무로 '치안 분야 전문인력 양성'을 추가 규정</li> </ul> </li> </ul>
2017. 6. 20.	<ul style="list-style-type: none"> <li>□ 경찰청과 그 소속기관 직제 시행규칙(행자부령 제122호)</li> <li>○ 경찰병원 전문의와 간호인력 보강               <ul style="list-style-type: none"> <li>- 인력증원(+13명) : 재활의학·마취통증의학·호흡기·응급의학과 전문의 4명(전문임기제 가급), 간호직 5명, 간호조무직 4명</li> </ul> </li> </ul>



년 월 일	내 용
2017. 7. 26.	<ul style="list-style-type: none"> <li>- 직급조정(±1명) : 행정 8급 → 5급1 /</li> <li>- 적정진료관리실 신설(의료부서 평가업무 등 수행)</li> </ul> <p>□ 경찰청과 그 소속기관 직제(대통령령 제28215호)</p> <p>□ 경찰청과 그 소속기관 직제 시행규칙(행안부령 제3호)</p> <ul style="list-style-type: none"> <li>○ 정부조직개편으로 신설된 해양경찰청으로 '육지에서의 해양 관련 수사·정보'기능 및 정원 505명 환원</li> <li>- 해양수사를 위해 신설된 본청과 지방청(5개), 경찰서(16개) 수사2과를 폐지하고, 기존 「수사1과 → 수사과」로 개편</li> </ul>
2017. 8. 7.	<p>□ 경찰청과 그 소속기관 직제(대통령령 제28229호)</p> <p>□ 경찰청과 그 소속기관 직제 시행규칙(행안부령 제6호)</p> <ul style="list-style-type: none"> <li>○ 일자리 추경으로 확보한 지역경찰 1,104명(경장519, 순경585) 증원</li> <li>○ 인천논현경찰서 신설 <ul style="list-style-type: none"> <li>- 1급지, 9과(경무, 청문감사, 생활안전, 112종합상황실, 여성청소년, 수사, 형사, 경비교통, 정보보안)</li> </ul> </li> </ul>
2017. 11. 28.	<p>□ 경찰청과 그 소속기관 직제(대통령령 제28448호)</p> <p>□ 경찰청과 그 소속기관 직제 시행규칙(행안부령 제18호)</p> <ul style="list-style-type: none"> <li>○ 충남태안경찰서 신설 및 10명 증원 <ul style="list-style-type: none"> <li>- 3급지, 5과(경무, 생활안전, 수사, 경비교통, 정보보안)</li> </ul> </li> <li>○ 1급지 경찰서 중 27개 경찰서에 형사과 신설(81명 증원)</li> <li>○ 교통역량 강화를 위해 22개 경찰서에 교통과 및 성주서에 경비교통과 신설(46명 증원)</li> <li>○ 탈북민신변보호, 경제범죄수사, 사이버테러수사 및 변사사건 검시조사관 등 실무인력(515명) 보강</li> <li>○ 1급지 경찰서 지능팀장, 사이버수사팀장, 생활범죄수사팀장 총 198명 경감으로 직급 상향 (경위 198 → 경감 198)</li> <li>○ 충남·전북·경북청 제2부장 등 '17.11.30. 만료예정인 11개 한시기구를 정규조직화하고 126명을 본 정원으로 전환</li> <li>○ 인천공항 제2여객터미널 개항 등 치안업무 증가를 고려 「인천공항경찰대 → 인천공항경찰단」으로 개편</li> <li>○ 본청 182콜센터 일반직 정원을 현실화(±20명)하고 경호업무 전문성 강화를 위해 서울청에 전문경력관 나군 3명 신설</li> <li>○ 한시정원으로 운영 중인 전투경찰순경 대체 경찰관 3,458명의 유효기간을 '17.12.31 → '18.12.31로 1년 연장</li> </ul>
2017. 12. 21.	<p>□ 경찰청과 그 소속기관 직제 시행규칙(행안부령 제22호)</p> <ul style="list-style-type: none"> <li>○ 총액인건비제를 통한 일반직 임기제 공무원 614명 증원 (4·5급1, 5급1, 6급24, 7급78, 8급156, 9급350, 연구사4)</li> </ul>

년 월 일	내 용
2018. 2. 20.	<ul style="list-style-type: none"> <li>○ 경찰청과 그 소속기관 직제 (대통령령 제28671호, '18. 2. 20.)</li> <li>○ 경찰청과 그 소속기관 직제 시행규칙 (행정안전부령 제43호, '18. 2. 20.) <ul style="list-style-type: none"> <li>- 수사기획관 존속기한 1년 연장(2018년 2월 28일에서 2019년 2월 28일)</li> <li>- 총액인건비 정원 한도는 직제상 총 정원의 “3% 이내”에서 “5% 이내”로 변경</li> </ul> </li> </ul>
2018. 3. 30.	<ul style="list-style-type: none"> <li>○ 경찰청과 그 소속기관 직제 (대통령령 제28760호, '18. 3. 30.)</li> <li>○ 경찰청과 그 소속기관 직제 시행규칙 (행정안전부령 제50호, '18. 3. 30.) <ul style="list-style-type: none"> <li>- 치안수요증가에 대응하고 민생치안 역량 강화를 위해 인력증원(+1,046명) <div> <p>▶ 생안(872명) : △ 지역경찰 653 △ 학대예방 118 △ 해바라기센터 5 △ 범죄예방진단 96</p> <p>▶ 수사·형사·교통(112명) : △ 1급서 형사과 신설 6 △ 경기북부·제주청 지수대 신설 24 △ 교통법규공익신고담당 18 △ 교통사고조사 35 △ 사이버수사 29</p> <p>▶ 기타(62명) : △ 피해자보호인력 51 △ 치안대학원 10 △ 제주청 정보화장비담당관 신설 1</p> </div> </li> </ul> </li> <li>- 직급조정 : ±72 사이버안전국장(경무관+1, 총경-1), 경무관서장(경무관+4, 총경-4), 서울청직할대(총경+3, 경정-3), 과학수사과장(총경+3, 경정-3), 부속기관 과장(총경+4, 경정-4), 지방청계장(경정+57, 경감-46, 경위-11)</li> <li>- 한시기구 성과평가 결과반영 : '18.4.30. 만료 예정인 11개 한시기구에 대한 성과평가 결과를 반영, 정규 조직화하고 79명(경무관3, 총경8, 경감이하68)을 본 정원으로 전환 <div> <p>▶ 대상 한시기구 (본청) 과학수사관리관, 범죄분석담당관, 보안4과 (지방청) 제주청 차장, 강원청 제2부, 서울청 지하철경찰대, 울산청·제주청 형사과, 서울·부산·경기남부청 사이버안전과</p> </div> </li> <li>- 명칭변경 : “경찰교육원 → 경찰인재개발원”, “기획조정담당관 → 혁신기획조정담당관”</li> </ul>
2018. 6. 29.	<ul style="list-style-type: none"> <li>○ 경찰청과 그 소속기관 직제 시행규칙 (행정안전부령 제63호, '18. 6. 29.) <ul style="list-style-type: none"> <li>- 인천광역시지방경찰청 남구경찰서를 인천미추홀경찰서로 명칭변경</li> </ul> </li> </ul>
2018. 9. 4.	<ul style="list-style-type: none"> <li>○ 경찰청과 그 소속기관 직제 시행규칙 (행정안전부령 제71호, '18. 9. 4.) <ul style="list-style-type: none"> <li>- 경찰병원 인력증원(전문임기제 가급 2명, 8급 1명, 9급 2명)</li> </ul> </li> </ul>
2018. 11. 27.	<ul style="list-style-type: none"> <li>○ 경찰청과 그 소속기관 직제 (대통령령 제29308호, '18. 11. 27.)</li> <li>○ 경찰청과 그 소속기관 직제 시행규칙 (행정안전부령 제84호, '18. 11. 27.) <ul style="list-style-type: none"> <li>- 지역경찰·고속도로순찰대 등 민생치안 분야 인력증원 1,069명 증원</li> </ul> </li> </ul>





년 월 일	내 용
2018. 11. 27.	<ul style="list-style-type: none"> <li>▶ 생안(834명) : △지역경찰 653 △CCTV관제센터 129 △경찰서 112종합상황실 52</li> <li>▶ 수사·교통·외사·경비(136명) : △경제팀 수사인력 25 △고속도로순찰대 54 △경찰서 외사계신설 40 △지방청 화생방테러 대응 인력 17</li> <li>▶ 기타(99명) : △인천공항경찰단 28 △경기북부청 경무과 8 △화성동탄서 개서 63</li> </ul> <ul style="list-style-type: none"> <li>- 직급조정 : 지방청 정보통신 운영계장(일반5급+4 → 경감-4) 충남시설계장 (시설5급+1, 시설6급-1), 1급지 경찰서 경위 계·팀장을 경감으로 상향(±424)</li> <li>- 총액인건비제 활용하여 임기제 103명 증원</li> </ul>
2019. 2. 26.	<ul style="list-style-type: none"> <li>○ 경찰청과 그 소속기관 직제 (대통령령 제29589호, '19. 2. 26.)</li> <li>○ 경찰청과 그 소속기관 직제 시행규칙 (행정안전부령 제104호, '19. 2. 26.) <ul style="list-style-type: none"> <li>- 본청의 상황관리 역량 강화를 위해 차장 직속으로 치안상황관리관 신설</li> <li>- 과도한 통솔범위를 조정하고, 부별 업무 전문성 제고를 위해 경기북부청에 2부장 신설</li> <li>- '19년도 소요정원 상반기 배정분 반영 <ul style="list-style-type: none"> <li>· (인력증원) 지역경찰 등 민생치안 분야 1,123명, 의경대체 1,425명 증원</li> <li>· (기구신설) △대구·인천·경기북부 사이버안전과(총경) <ul style="list-style-type: none"> <li>△대구·경기북부·충남·경남 과학수사과(총경)</li> <li>△경북 교통과(총경) 총 8개과 신설</li> <li>△2급서(이천·안성·포천·양주·충주) 형사과</li> <li>△경기남부·경남 경찰특공대 신설</li> </ul> </li> <li>· (직급조정) △지방청 사이버안전과 신설(경정4 → 총경4)</li> <li>△지방청 과학수사과신설(경정4 → 4급·연구관·총경)</li> <li>△지방청 계장·경찰서 과장(경감 → 경정 ±57)</li> <li>· (명칭변경) 본청 특수수사과 → 중대범죄수사과 변경</li> </ul> </li> </ul> </li> </ul>
2019. 5. 7.	<ul style="list-style-type: none"> <li>○ 경찰청과 그 소속기관 직제 (대통령령 제29739호, '19. 5. 7.)</li> <li>○ 경찰청과 그 소속기관 직제 시행규칙 (행정안전부령 제116호, '19. 5. 7.) <ul style="list-style-type: none"> <li>- 여성 안전과 관련한 종합적인 치안역량 강화를 위해 생활안전국에 여성안전기획관을 신설하고 하부조직 개편(여성청소년과·성폭력대책과 → 아동청소년과·여성안전기획과·여성범죄수사과)</li> <li>- 양성평등 정책기능 및 성희롱·성폭력 예방 기능을 강화하기 위해 경무인사기획관 소속으로 양성평등정책담당관 신설</li> </ul> </li> </ul>
2019. 6. 25.	<ul style="list-style-type: none"> <li>○ 경찰청과 그 소속기관 직제 (대통령령 제29899호, '19. 6. 25.)</li> <li>○ 경찰청과 그 소속기관 직제 시행규칙 (행정안전부령 제126호, '19. 6. 25.) <ul style="list-style-type: none"> <li>- 세종특별자치시의 치안역량 강화를 위해 세종지방경찰청을 신설하고, 충남지방경찰청 소속 세종경찰서를 세종지방경찰청 소속으로 이관</li> <li>- 수사국장 밑에 한시조직으로 설치한 수사기획관 폐지</li> </ul> </li> </ul>

년 월 일	내 용
2019. 8. 13.	<ul style="list-style-type: none"> <li>○ 경찰청과 그 소속기관 직제 시행규칙 (행정안전부령 제133호, '19. 8. 13.)               <ul style="list-style-type: none"> <li>- 빅데이터 분석·활용을 통한 치안역량 강화를 위해 본청 차장 직속으로 치안빅데이터정책담당관을 벤처형조직으로 신설(존속기한 : '21. 7. 31.)</li> </ul> </li> </ul>
2019. 9. 20.	<ul style="list-style-type: none"> <li>○ 경찰청과 그 소속기관 직제 (대통령령 제30086호, '19. 9. 20.)</li> <li>○ 경찰청과 그 소속기관 직제 시행규칙 (행정안전부령 제138호, '19. 9. 20.)               <ul style="list-style-type: none"> <li>- '19년도 소요정원 하반기 배정분 반영                   <ul style="list-style-type: none"> <li>· (인력증원) 학대예방경찰관 등 민생치안 분야 325명, 의경대체 1,655명 증원</li> <li>· (직급조정) △ 경찰서 경제팀장(경위 → 경감±424) △ 지방청 시설계장(6급·경감 → 5급±5)</li> <li>· (명칭변경) 본청 △ 형사과 마약조직범죄계 → 마약조직범죄수사계                       <ul style="list-style-type: none"> <li>△ 경비과 경비1계 → 경비기획계, 경비2계 → 경비안전계, 경비3계 → 경비지원계</li> <li>△ 항공과 항공운영계 → 항공기획계</li> <li>△ 보안3과 대공분석계 → 보안수사분석계</li> <li>△ 국제협력과 국제협력1계 → 국제교류계, 국제협력2계 → 치안한류계</li> </ul> </li> </ul> </li> <li>- 시민청문관제도 활성화를 위해 총액인건비제를 통한 일반직 임기제 공무원 증원(+274명)</li> </ul> </li></ul>
2019. 12. 4.	<ul style="list-style-type: none"> <li>○ 경찰청과 그 소속기관 직제 시행규칙 (행정안전부령 제144호, '19. 12. 4.)               <ul style="list-style-type: none"> <li>- 결원인 관리운영직군 정원 전환 ±34</li> <li>- 총액인건비제도를 통한 임기제 공무원 증원(+14명) 및 기존 증원인력 존속기한 연장</li> </ul> </li> </ul>
2020. 2. 25.	<ul style="list-style-type: none"> <li>○ 경찰청과 그 소속기관 직제 시행규칙 (행정안전부령 제162호, '20. 2. 25.)               <ul style="list-style-type: none"> <li>- 경찰병원 인력증원 의료기술주사보+1</li> </ul> </li> </ul>
2020. 3. 31.	<ul style="list-style-type: none"> <li>○ 경찰청과 그 소속기관 직제 (대통령령 제30566호, '20. 3. 31.)</li> <li>○ 경찰청과 그 소속기관 직제 시행규칙 (행정안전부령 제716호, '20. 3. 31.)               <ul style="list-style-type: none"> <li>- '20년도 소요정원 상반기 배정분 반영                   <ul style="list-style-type: none"> <li>· (인력증원) 지역경찰 등 민생치안 분야 1,240명, 의경대체 789명 증원</li> <li>· (기구신설) △ 경기남부 제4부장(경무관)                       <ul style="list-style-type: none"> <li>△ 충남·경북·경남 사이버안전과(총경), 인천·전남·경북 과학수사과(총경)</li> <li>△ 인천 교통과(총경), 특공대(세종·전북·경북)</li> </ul> </li> <li>· (직급조정) △ 지방청 사이버안전과 신설(경정3 → 총경3)                       <ul style="list-style-type: none"> <li>△ 지방청 과학수사과 신설(경정3 → 4급·연구관·총경3), 인천 교통과(경정1 → 총경1)</li> <li>△ 본청 정보외근(경감 → 경정±4), 지방청 경감계장(경감 → 경정±52)</li> <li>△ 지방청 시설계장(경사-2, 8급-3 → 사무관+5), 경찰서 수사 형사 팀장(경위 → 경감±424)</li> </ul> </li> <li>· (명칭변경) 본청 보안1과 → 보안기획과, 보안2과 → 보안관리과, 보안3과 → 보안수사과, 보안4과 → 보안사이버과, 서울청 보안1과 → 보안관리과, 보안2과 → 보안수사과</li> </ul> </li> </ul> </li></ul>



년 월 일	내 용
2020. 10. 30.	<ul style="list-style-type: none"> <li>○ 경찰청과 그 소속기관 직제 (대통령령 제31132호, '20. 10. 30.)</li> <li>○ 경찰청과 그 소속기관 직제 시행규칙 (행정안전부령 제208호, '20. 10. 30.)               <ul style="list-style-type: none"> <li>- '20년도 소요정원 하반기 배정분 반영                   <ul style="list-style-type: none"> <li>· (인력증원) 지역경찰·고속도로순찰대 등 민생치안 분야 1,961명                       <ul style="list-style-type: none"> <li>△ 민생치안 788, 인권·피해자보호 116, 수사개혁 138, 정책역량 47, 의경대체 677, 관서신설 195</li> </ul> </li> <li>· (기구신설)                       <ul style="list-style-type: none"> <li>△ 경찰서 1급지 9개과(울산북부서, 남양주북부서) 신설</li> <li>△ 정부세종청사경비대 폐지, 세종기동대 신설</li> </ul> </li> <li>· (기구개편) △ 남양주경찰서→남양주남부경찰서</li> </ul> </li> </ul> </li> </ul>
2020. 12. 31.	<ul style="list-style-type: none"> <li>○ 경찰청과 그 소속기관 직제 (대통령령 제31346호, 시행 '21. 1. 1.)</li> <li>○ 경찰청과 그 소속기관 직제 시행규칙 (행정안전부령 제230호, 시행 '21. 1. 1.)               <ul style="list-style-type: none"> <li>- 국가수사본부 신설에 따른 수사직제 538명 반영                   <ul style="list-style-type: none"> <li>· (인력증원) 국가수사본부 522명(본청 35명, 시·도경찰청 487명),                       <ul style="list-style-type: none"> <li>자치경찰 15명(본청 3명, 시·도경찰청 12명), 기타 1명(본청 노무사 1) 증원</li> </ul> </li> <li>· (기구신설)                       <ul style="list-style-type: none"> <li>◇ 국가수사본부 도입                           <ul style="list-style-type: none"> <li>▶ 국가수사본부 산하에 2관(수사행정), 4국(수사지휘·조정 등), 1담당관(인권) 편제                               <ul style="list-style-type: none"> <li>- 기존 수사·사이버*·보안**·과수를 편제하면서 '수사기획조정관', '형사국' 신설</li> <li>* 사이버안전국 → 사이버수사국으로 명칭변경 ** 보안국 → 안보수사국으로 개편</li> </ul> </li> <li>▶ 課단위 '수사심사정책담당관', '반부패공공범죄수사과', '마약조직범죄수사과' 신설</li> <li>▶ △ 여성대상범죄수사 △ 아동청소년수사 △ 외사수사 △ 교통조사 기능을 형사국으로 이관</li> <li>▶ 서울청 수사차장 신설 및 시·도경찰청 2부장(경기남부 3부장)을 수사부장으로 개편</li> <li>▶ 시·도경찰청의 직접 수사기능 강화를 위해 '광역수사대' 9대 신설 등 수사인력 증원</li> <li>▶ '수사심사담당관(시·도경찰청)', '수사심사관(경찰서)' 신설 및 기록물관리인력 증원</li> <li>▶ '과학치안정책팀' 신설 및 인력증원(총액)</li> </ul> </li> <li>◇ 자치경찰제 도입                           <ul style="list-style-type: none"> <li>▶ 기획조정관 소속으로 자치경찰 사무 지원을 수행하는 '자치경찰담당관' 신설</li> <li>▶ 시·도경찰청에서 자치경찰 사무를 수행할 '자치경찰차장(서울)' 및 '자치경찰부장' 신설                               <ul style="list-style-type: none"> <li>- 경기남부경찰청 차장 폐지 및 서울경찰청 자치경찰차장 신설</li> </ul> </li> </ul> </li> <li>◇ 정부 청사경비대(서울, 대전, 과천)를 폐지하고, 서울청에 6기동대, 7기동대, 8기동대 신설</li> <li>◇ 11개 지방청 정보화장비과를 경무기획정보화장비과로 통합, 경비교통과를 경비과, 교통과로 분리 (대구, 광주, 대전, 울산, 경기북부, 강원, 충북, 충남, 전북, 전남, 경남)</li> <li>· (직급조정) △ 시·도청 및 경찰서 수사심사관 직급조정 ±110(경장 → 경감)</li> <li>· (기구개편) △ 본청(외사국 4과를 3과로 축소)</li> </ul> </li> </ul> </li></ul></li></ul>

정보국 → 공공안녕정보국		외사국		보안국 → 안보수사국	
현재	변경 후	현재	변경 후	현재	변경 후
정보1과	정보관리과	외사기획과	외사기획정보과	보안기획과	안보기획관리과
정보2과	정보분석과	외사정보과		보안관리과	안보수사지휘과
정보3과	정보상황과	외사수사과	인터폴국제공조과	보안사이버과	안보범죄분석과
정보4과	정보협력과	국제협력과	국제협력과	보안수사과	안보수사과

년 월 일	내 용
2021. 3. 30.	<ul style="list-style-type: none"> <li>○ 경찰청과 그 소속기관 직제 (대통령령 제31565호, '21. 3.30.)</li> <li>○ 경찰청과 그 소속기관 직제 시행규칙 (행정안전부령 제245호, '21. 3.30.)               <ul style="list-style-type: none"> <li>- '21년도 소요정원 상반기 배정분 반영(총 1,137명)</li> <li>· (기구신설)                   <ul style="list-style-type: none"> <li>▶ 시·도경찰청 사이버수사과(대전, 전북) 신설(직급조정 경정2 → 총경2)</li> <li>▶ 시·도경찰청 과학수사과(대전) 신설(직급조정 경정1 → 4급·연구관·총경1)</li> <li>▶ 시·도경찰청 경찰특공대(충남, 전남) 신설</li> <li>▶ 하남경찰서 급지상향(2급지 → 1급지)에 따라 112치안종합상황실 신설</li> </ul> </li> <li>· (인력증원) 수사개혁 317, 민생치안 70, 정책역량 10, 경비강화 80, 의경대체 660 증원</li> <li>· (직급조정) △ 총경±3, 경정(5급)±62, 경감±423                   <ul style="list-style-type: none"> <li>▶ 시·도경찰청 지구대장 직급(경감56 → 경정56) 상향</li> <li>▶ 시·도경찰청 시설관리 역량 강화를 위해 5개청에 시설계장(±5)반영                       <ul style="list-style-type: none"> <li>※ △ 광주·경기북·충북·제주(6급 → 5급) △ 중앙학교(7급 → 5급)</li> </ul> </li> <li>▶ 경찰병원 직급구조 개선을 위해 수간호사 6급 → 5급(±1) 직급상향</li> <li>▶ 수사지휘 역량 강화를 위해 전국 경찰서 수사·형사부서 등 팀장 직급을 경위 → 경감(±423) 상향</li> </ul> </li> </ul> </li> </ul>
2021. 7. 30.	<ul style="list-style-type: none"> <li>○ 경찰청과 그 소속기관 직제 시행규칙 (행정안전부령 제272호, '21. 7.30.)</li> <li>○ 치안빅데이터정책담당관(벤처형 조직) 존속기한 연장('21. 7.31. → '22. 7.31)</li> <li>○ 기구개편               <ul style="list-style-type: none"> <li>- 본 청 : 정보통신담당관 → 정보통신기술담당관</li> <li>- 시도청 : 청문감사담당관 → 청문감사인권담당관</li> <li>- 경찰서 : 청문감사관 → 청문감사인권관</li> </ul> </li> </ul>
2021. 9. 24.	<ul style="list-style-type: none"> <li>○ 경찰청과 그 소속기관 직제 (대통령령 제31999호, '21. 9.24. 시행 '21.10. 5.)</li> <li>○ 경찰청과 그 소속기관 직제 시행규칙 (행정안전부령 제279호, '21. 9.24. 시행 '21.10. 5.)               <ul style="list-style-type: none"> <li>- (기구신설 및 인력증원)                   <ul style="list-style-type: none"> <li>· △ 경찰서 1급지 8개과(세종남부경찰서) 신설</li> <li>· △ 93명(총경1, 경정8, 경감19, 경위11, 경사25, 경장23, 6급1, 8급5)</li> </ul> </li> <li>- (기구개편) △ 세종경찰서 → 세종북부경찰서(1급지에서 2급지로 하향조정)</li> </ul> </li> </ul>
2021. 11. 23.	<ul style="list-style-type: none"> <li>○ 경찰청과 그 소속기관 직제 (대통령령 제32140호, '21.11.23.)</li> <li>○ 경찰청과 그 소속기관 직제 시행규칙 (행정안전부령 제287호, '21.11.23.)               <ul style="list-style-type: none"> <li>- '21년도 소요정원 하반기 배정분 반영(총 1,556명)                   <ul style="list-style-type: none"> <li>· △ 경찰관(1,016명) : 경정11, 경감24, 경위67, 경사209, 경장290, 순경415</li> <li>· △ 일반직(540명) : 6급24, 7급52, 8급261, 9급202, 연구사1</li> </ul> </li> </ul> </li> </ul>
2021. 12. 14.	<ul style="list-style-type: none"> <li>○ 경찰청과 그 소속기관 직제 (대통령령 제32204호, '21.12.14.)</li> <li>○ 경찰청과 그 소속기관 직제 시행규칙 (행정안전부령 제291호, '21.12.14.)               <ul style="list-style-type: none"> <li>- (인력증원) △ 본청(공공데이터 5급 +2명)</li> </ul> </li> </ul>
2021. 12. 31.	<ul style="list-style-type: none"> <li>○ 경찰청과 그 소속기관 직제 시행규칙 (행정안전부령 제297호, 시행 '22. 1. 1.)               <ul style="list-style-type: none"> <li>- (결원인 관리운영직군 정원 전환) ±55</li> <li>- (총액인건비 임기제 정원 조정) -173</li> </ul> </li> </ul>



년 월 일	내 용
2022. 2. 22.	<ul style="list-style-type: none"> <li>○ 경찰청과 그 소속기관 직제 (대통령령 제32483호, '22.2.22.)</li> <li>○ 경찰청과 그 소속기관 직제 시행규칙 (행정안전부령 제321호, '22.2.22.)               <ul style="list-style-type: none"> <li>- '22년도 정기직제 상반기 배정부 반영 (인력증원 915명, 직급조정 ±52명)                   <ul style="list-style-type: none"> <li>· (인력증원) 수사심사관 등 책임수사 분야 297명, 의경대체 618명 증원</li> <li>· (직급조정) 수사역량 강화를 위한 본청·시도청 직급상향(경감 → 경정 2명, 경위 → 경감 50명)</li> </ul> </li> <li>- 본청 기구개편                   <ul style="list-style-type: none"> <li>· (정책지원담당관) 국가경찰위원회의 원활한 운영을 지원하고, 위원회 사무의 실효적 수행을 위해 '정책지원담당관' 신설</li> <li>· (사이버테러대응과) 사이버범죄 급증에 따른 사이버범죄수사과장의 업무 부담을 경감하고, 증가하는 사이버테러에 효과적으로 대응할 수 있도록 '사이버테러대응과' 신설</li> </ul> </li> </ul> </li> </ul>
2022. 7. 31.	<ul style="list-style-type: none"> <li>○ 경찰청과 그 소속기관 직제 시행규칙 (행정안전부령 제347호, 시행 '22.8.1.)               <ul style="list-style-type: none"> <li>- (기구개편) 벤처형 조직으로 설치한 치안빅데이터정책담당관을 임기만료에 따라 폐지하고, 관련 업무를 지속하기 위해 총액인건비제를 활용하여 '치안빅데이터팀' 신설</li> <li>- (인력증원) 총액인건비제를 활용, 경찰서 수사지원 인력 269명 증원</li> <li>- (정원통합) '22년 정부조직관리지침 변경에 따라 시간선택제 정원 44명을 전일제 공무원 정원에 통합</li> </ul> </li> </ul>
2022. 12. 29.	<ul style="list-style-type: none"> <li>○ 경찰청과 그 소속기관 직제(대통령령 제33175호, 시행 '22.12.29.)</li> <li>○ 경찰청과 그 소속기관 직제 시행규칙 (행정안전부령 제368호, 시행 '22.12.29.)               <ul style="list-style-type: none"> <li>- '22년도 정기직제 하반기 배정부 반영(총 1,115명)                   <ul style="list-style-type: none"> <li>· 경찰관(1,059명) : 경정146, 경감356, 경위-393, 경사180, 경장320, 순경450</li> <li>· 일반직(56명) : 7급7, 8급19, 9급29, 연구사1</li> <li>· 직급조정(±560) : 지역관서장, 여청수사대장 등 ±560명 직급상향(경위 → 경감 423, 경감 → 경정 75명 등)</li> <li>· (경찰서 분과) 수사과를 수사1과, 수사2과(33개), 형사과를 형사1과, 형사2과(23개)</li> </ul> </li> <li>- '22년도 수시직제 반영(총 94명)                   <ul style="list-style-type: none"> <li>· 직급조정(±1) 일반직 고위공무원 또는 경무관-1, 일반직 고위공무원 또는 치안감+1</li> <li>· 중앙경찰학교 교수부, 서울·경기남부청 광역수사단 신설 (경무관+3)</li> <li>· 군 수사인력+100(경감6, 경위59, 경사35), 신규인력평가-9(경장8, 순경1)</li> <li>· 복수직급(±58, 경정→총경) 도입</li> </ul> </li> <li>- (기구개편) 본청 정보화장비정책관 → 미래치안정책국으로 개편</li> <li>- (관리운영직군 직렬 전환) 53명(행정9급 49명, 전산·방송통신9급 2명, 공업·시설9급 2명)</li> <li>- 총액인건비제 기구신설 및 직급조정                   <ul style="list-style-type: none"> <li>· 기구신설 : 경찰청 홍보 역량 강화를 위해 디지털소통팀(2025.12.31.까지) +1(4·5급)</li> <li>· 총액인건비 임기제 정원 조정 : 증원·연장 +228명, 감원 -171명</li> <li>· 직급조정 ±63명(6급 → 5급 5명 △ 7급 → 6급 18명 △ 8급 → 7급 40명)</li> </ul> </li> </ul> </li> </ul>

## 2. 경찰소관법령 제·개정 현황

연 도 별	내 용
1948	○ 내무부직제(11.4 대통령령 제18호)
1949	○ 경찰관복제(7.25 대통령령 제152호, 경찰복제에관한규칙 84.1.19 내무부령 제407호의 제정으로 실효) ○ 경찰교육기관직제(9.19 대통령령 제184호) ▶ 경찰전문학교직제(54.3.3 대통령령 제875호) ▶ 경찰대학직제(72.2.22 대통령령 제6096호, 80.4.10 대통령령 제9847호로 폐지) ▶ 경찰대학설치법(79.12.28 법률 제3172호) ▶ 경찰대학의조직과학사운영에관한규정(80.4.10 대통령령 제9847호) ▶ 경찰종합학교직제(84.1.21 대통령령 제11331호)
1950	○ 경찰병원직제(12.29 대통령령 제428호) ▶ 경찰병원수가규정(51.5.1 내무부령 제18호) ▶ 경찰병원사무분장규정(62.6.21 내무부령제80호) ▶ 경찰병원임상연구비지급규칙(79.11.5 내무부령 제302호)
1951	○ 경찰관서도급경비취급규정(10.13 내무부령 제32호, 77.12.30 내무부령 제250호로 폐지)
1952	○ 경찰관직제(8.25 대통령령 제680호)
1953	○ 경찰관직무집행법(12.14 법률 제298호) ▶ 경찰관직무집행법시행령(55.1.5 대통령령 제972호)
1954	○ 경범죄처벌법(4.1 법률 제316호) ▶ 경범죄처벌법시행령(81.3.16 대통령령 제10255호) ▶ 경범죄처벌법시행규칙(81.4.13 내무부령 제346호)
1955	○ 국립과학수사연구소직제(3.25 대통령령 제102호) ○ 경찰직무응원법(6.30 법률 제358호)
1961	○ 유실물법(9.18 법률 제717호) ▶ 유실물법시행령(69.10.25 대통령령 제4174호) ○ 흥신업단속법(9.23 법률 제728호 77.12.31 법률 제3039호로 폐지) ▶ 흥신업단속법시행령(11.14 각령 제252호, 78.5.19 대통령령 제9022호로 폐지) ▶ 흥신업자에대한행정처분기준에관한규칙(76.5.14 내무부령 제211호, 78.9.16 내무부령 제269호로 폐지) ○ 수난구호법(11.1 법률 제761호) ▶ 수난구호법시행령(70.6.19 대통령령 제5099호) ○ 복표발행현상기타사행행위단속법(11.1 법률 제762호) ▶ 복표발행현상기타사행행위단속법시행령(69.10.25 대통령령 제4173호) ▶ 카지노및투전기업소의시설기준에관한규칙(75.8.7 내무부령 제174호) ○ 전당포영업법(11.1 법률 제763호) ▶ 전당포영업법시행령(62.1.6 대통령령제356호)



연 도 별	내 용
1961	<ul style="list-style-type: none"> <li>▶ 전당포영업법시행규칙(62.3.8 내무부령 제75호)</li> <li>○ 고물영업법(11.1 법률 제764호)               <ul style="list-style-type: none"> <li>▶ 고물영업법시행령(12.9 대통령령 제282호)</li> <li>▶ 고물상시장주에대한행정처분의기준에관한규칙 (76.5.14 내무부령 제212호, 85.1.7 내무부령 제429호로 폐지)</li> <li>▶ 고물영업시행규칙(85.4.17 내무부령 제429호)</li> </ul> </li> <li>○ 밀항단속법(12.13 법률 제831호)               <ul style="list-style-type: none"> <li>▶ 밀항단속법제8조의규정에의한상금지급규정(76.6.11 대통령령 제8154호)</li> </ul> </li> <li>○ 미성년자보호법(12.13 법률 제834호)               <ul style="list-style-type: none"> <li>▶ 미성년자보호법시행령(62.5.28 대통령령 제778호)</li> </ul> </li> <li>○ 총포·도검·화약류단속법(12.13 법률 제835호)               <ul style="list-style-type: none"> <li>▶ 총포·도검·화약류단속법시행령(62.4.10 대통령령 제649호)</li> <li>▶ 총포·도검·화약류단속법시행규칙(62.11.28 내무부령 제83호)</li> </ul> </li> <li>○ 유선영업단속법(12.13 법률 제836호, 80.1.4 법률 제3225호로 폐지)               <ul style="list-style-type: none"> <li>▶ 유선영업단속시행령(62.2.12 대통령령 제448호, 80.4.10 대통령령 제9846호로 폐지)</li> </ul> </li> <li>○ 사격및사격장단속법(12.30 법률 제893호)               <ul style="list-style-type: none"> <li>▶ 사격및사격장단속법시행령(62.3.27 법률 제574호)</li> <li>▶ 사격및사격장단속법시행규칙(80.6.28 내무부령 제323호)</li> </ul> </li> <li>○ 도로교통법(12.31 법률 제941호)               <ul style="list-style-type: none"> <li>▶ 도로교통법시행령(62.1.27 대통령령 제401호)</li> <li>▶ 도로교통법시행규칙(62.3.4 내무부령 제74호)</li> <li>▶ 교통순시원복제(77.7.8 내무부령 제234호)</li> </ul> </li> </ul>
1962	<ul style="list-style-type: none"> <li>○ 광고물등단속법(1.20 법률 제988호)</li> <li>○ 청원경찰법(4.3 법률 제1049호)               <ul style="list-style-type: none"> <li>▶ 청원경찰법시행령(4.23 대통령령 제674호)</li> <li>▶ 청원경찰법시행규칙(67.11.9 내무부령 제22호)</li> </ul> </li> <li>○ 해양경찰대직제(5.5 각령 제730호)               <ul style="list-style-type: none"> <li>▶ 해양경찰대의기지대의명칭·위치및관할구역에관한건(63.4.15 내무부령 제90호)</li> <li>▶ 해양경찰대사무분장규칙(78.12.22 내무부령 제277호, 82.10.21 내무부령 제385호로 폐지)</li> <li>▶ 해양오염방지법시행규칙(79.5.31 내무부령 제294호)</li> </ul> </li> <li>○ 집회및시위에관한법률(12.31 법률 제1245호)               <ul style="list-style-type: none"> <li>▶ 집회및시위에관한법률시행령(73.7.11 대통령령 제6758호)</li> </ul> </li> </ul>

연 도 별	내 용
1965	<ul style="list-style-type: none"> <li>○ 경찰행정자문위원회규정(65.10.25 대통령령 제2272호, 81.9.18 대통령령 제1047호로 폐지)</li> <li>○ 교통안전위원회규정(65.11.10 대통령령 제2280호, 82.12.31 대통령령 제10989호로 폐지)</li> </ul>
1966	<ul style="list-style-type: none"> <li>○ 특정외래품판매금지법제10조시행에관한규정(2.23 대통령령 제2414호, 82.12.31 법률 제3616호로 폐지)</li> <li>○ 특정외래품판매금지법제10조시행에관한규정시행규칙(6.21 내무부령 제13호, 82.12.31 법률 제3616호로 폐지)</li> </ul>
1967	<ul style="list-style-type: none"> <li>○ 참고인등비용지급규칙(1.10 내무부령 제18호)</li> <li>○ 도선업단속법(1.16 법률 제1866호, 80.1.4 법률 제3225호로 폐지) <ul style="list-style-type: none"> <li>▶ 도선업단속법시행령(1.16 대통령령 제3281호, 80.4.10 대통령령 제9846호로 폐지)</li> </ul> </li> </ul>
1969	<ul style="list-style-type: none"> <li>○ 경찰공무원법(1.7 법률 제2077호) <ul style="list-style-type: none"> <li>▶ 경찰공무원임용령(1.9 대통령령 제3721호)</li> <li>▶ 경찰공무원시행규칙(70.5.27 내무부령 제77호)</li> <li>▶ 경찰공무원승진임용규정(1.9 대통령령 제3722호)</li> <li>▶ 경찰공무원승진임용규정시행규칙(70.5.27 내무부령 제78호)</li> <li>▶ 경찰공무원인사기록관리규칙(5.27 내무부령 제79호, 83.5.28 내무부령 제395호로 폐지)</li> <li>▶ 경찰표창규정(2.15 대통령령 제3778호)</li> <li>▶ 경찰표창규정시행규칙(70.5.27 내무부령 제80호)</li> <li>▶ 경찰공무원복무규정(70.1.27 대통령령 제4537호)</li> <li>▶ 경찰공무원교육훈련규정(70.4.4 대통령령 제4846호)</li> <li>▶ 경찰공무원급여품및대여품규정(70.6.19 대통령령 제5094호)</li> <li>▶ 경찰공무원징계령(70.6.19 대통령령 제5095호)</li> <li>▶ 경찰관유족기장령(70.6.19 대통령령 제5096호)</li> <li>▶ 공무원채용후보자장학규정(79.2.22 대통령령 제9334호)</li> <li>▶ 경찰공무원공로퇴직수당지급규칙(79.3.10 대통령령 제9368호, 82.2.27 대통령령 제10923호로 폐지)</li> <li>▶ 경찰공무원기장령(81.7.18 대통령령 제10392호)</li> </ul> </li> </ul>
1970	<ul style="list-style-type: none"> <li>○ 전투경찰대설치법(12.31 법률 제2248호) <ul style="list-style-type: none"> <li>▶ 전투경찰대설치법시행령(71.3.30 대통령령 제5582호)</li> <li>▶ 경찰기동대원에대한특례(6.18 대통령령 제5067호)</li> </ul> </li> </ul>
1973	<ul style="list-style-type: none"> <li>○ 대한민국재향경우회법(12.31 법률 제2665호)</li> </ul>
1974	<ul style="list-style-type: none"> <li>○ 경찰공무원보수규정(12.31 대통령령 제7476호, 82.12.20 대통령령 제10956호로 폐지)</li> <li>○ 경찰공무원수당규정(12.31 대통령령 제7477호, 82.12.20 대통령령 제10957호로 폐지)</li> </ul>
1976	<ul style="list-style-type: none"> <li>○ 용역경비업법(12.31 법률 제2949호) <ul style="list-style-type: none"> <li>▶ 용역경비업법시행령(77.6.30 대통령령 제8610호)</li> <li>▶ 용역경비업법시행규칙(77.11.22 내무부령 제242호)</li> </ul> </li> </ul>





연 도 별	내 용
1977	<ul style="list-style-type: none"> <li>○ 신용조사법(12.31 법률 제3039호) <ul style="list-style-type: none"> <li>▶ 신용조사법시행령(78.5.19 대통령령 제9022호)</li> <li>▶ 신용조사법시행규칙(78.9.16 내무부령 제269호)</li> </ul> </li> </ul>
1980	<ul style="list-style-type: none"> <li>○ 유선및도선업법(1.4 법률 제3225호) <ul style="list-style-type: none"> <li>▶ 유선및도선업법시행령(4.10 대통령령 제9846호)</li> </ul> </li> <li>○ 경찰관직무집행법(4.13 법률 제3427호) 전문개정 <ul style="list-style-type: none"> <li>▶ 경찰관직무집행법시행령(6.11 대통령령 제10346호)</li> </ul> </li> </ul>
1981	<ul style="list-style-type: none"> <li>○ 교통사고처리특례법(12.31 법률 제3490호) <ul style="list-style-type: none"> <li>▶ 교통사고처리특례법시행령(81.7.9 대통령령 제10864호)</li> </ul> </li> </ul>
1982	<ul style="list-style-type: none"> <li>○ 경찰공무원법(12.31 법률 제3606호) <ul style="list-style-type: none"> <li>▶ 경찰공무원보수규정(2.3 대통령령 제10713호)</li> <li>▶ 경찰공무원보수규정(2.9 대통령령 제10724호)</li> <li>▶ 경찰서직제(4.30 대통령령 제10805호)</li> <li>▶ 경찰대학의조직과학사운영에관한규정(4.30 대통령령 제10806호)</li> <li>▶ 해양경찰대직제(4.30 대통령령 제10807호)</li> <li>▶ 경찰공무원승진임용규정(5.4 대통령령 제10812호)</li> <li>▶ 경찰표창규정(6.14 대통령령 제10845호)</li> <li>▶ 도로교통법시행령(6.21 대통령령 제10845호)</li> <li>▶ 경찰공무원법제29호의시행에관한규정(7.2 대통령령 제10859호)</li> <li>▶ 교통사고처리특례법시행령(7.9 대통령령 제10864호)</li> <li>▶ 경찰공무원수당규정(8.7 대통령령 제10881호)</li> <li>▶ 경찰공무원공로퇴직수당지급규정(9.27 대통령령 제10923호, 폐지)</li> <li>▶ 복표발행현상기타사행행위단속법시행령(12.10 대통령령 제10953호)</li> <li>▶ 경찰공무원보수규정(12.20 대통령령 제10954호, 폐지)</li> <li>▶ 경찰공무원수당규정(12.20 대통령령 제10957호, 폐지)</li> <li>▶ 교통안전위원회규정(12.31 대통령령 제10989호, 폐지)</li> </ul> </li> </ul>
1982	<ul style="list-style-type: none"> <li>○ 전투경찰대설치법(12.31 법률 제3629호) <ul style="list-style-type: none"> <li>▶ 전투경찰대설치법시행령(3.23 대통령령 제10770호)</li> <li>▶ 전투경찰대설치법시행령(9.22 대통령령 제3674호)</li> </ul> </li> </ul>
1983	<ul style="list-style-type: none"> <li>○ 총포·도검·화약류단속법(12.30 법률 제3674호)</li> <li>○ 청원경찰법(12.30 법률 제3677호)</li> <li>○ 용역경비업법(12.30 법률 제3678호)</li> <li>○ 경범죄처벌법(12.30 법률 제3680호)</li> </ul>

연 도 별	내 용
1983	<ul style="list-style-type: none"> <li>○ 전투경찰대설치법(12.30 법률 제369호) <ul style="list-style-type: none"> <li>▶ 전투경찰대설치법시행령(8.31 대통령령 제11217호)</li> </ul> </li> <li>○ 경찰대학설치법(12.30 법률 제3696호) <ul style="list-style-type: none"> <li>▶ 경찰공무원임용령(4.20 대통령령 제11106호)</li> <li>▶ 경찰공무원승진임용규정(5.12 대통령령 제11127호)</li> <li>▶ 경찰공무원교육훈련규정(5.30 대통령령 제11135호)</li> <li>▶ 경찰공무원복무규정(6.11 대통령령 제11144호)</li> <li>▶ 경찰공무원법제29조의시행에관한규정(6.11 대통령령 제11144호)</li> <li>▶ 경찰병원직제(6.11 대통령령 제11145호)</li> <li>▶ 고물영업법시행령(12.16 대통령령 제11279호)</li> </ul> </li> </ul>
1984	<ul style="list-style-type: none"> <li>○ 총포·도검·화약류단속법(8.4 법률 제3743호)</li> <li>○ 도로교통법(8.4 법률 제3774호) <ul style="list-style-type: none"> <li>▶ 도로교통법시행령(1.10 대통령령 제11327호)</li> <li>▶ 도로교통법시행규칙(1.10 내무부령 제406호)</li> <li>▶ 내무부직제(1.21 대통령령 제11329호)</li> <li>▶ 경찰대학의조직과학사운영에관한규정(1.21 대통령령 제1130호)</li> <li>▶ 경찰종합학교직제(1.21 대통령령 제11331호)</li> <li>▶ 해양경찰대직제(1.21 대통령령 제11332호)</li> <li>▶ 경찰서직제(1.21 대통령령 제11333호)</li> <li>▶ 경범죄처벌법시행령(2.17 대통령령 제11356호)</li> <li>▶ 경찰서직제(9.6 대통령령 제11499호)</li> <li>▶ 해양경찰대직제(9.6 대통령령 제11500호)</li> </ul> </li> </ul>
1985	<ul style="list-style-type: none"> <li>○ 경찰공무원법(12.28 법률 제3799호)</li> <li>○ 서울특별시행정에관한특별조치법(12.31 법률 제3804호) <ul style="list-style-type: none"> <li>▶ 총포·도검·화약류단속법시행령(2.2 대통령령 제11617호)</li> <li>▶ 도로교통법시행령(2.2 대통령령 제11618호)</li> <li>▶ 경찰대학의조직과학사운영에관한규정(4.13 대통령령 제11679호)</li> <li>▶ 경찰병원직제(4.23 대통령령 제11680호)</li> <li>▶ 국립과학수사연구소직제(4.23 대통령령 제11686호)</li> <li>▶ 경찰서직제(11.27 대통령령 제11791호)</li> <li>▶ 해양경찰대직제(11.27 대통령령 제11792호)</li> </ul> </li> </ul>
1986	<ul style="list-style-type: none"> <li>○ 신용조사업법(5.10 법률 제3821호)</li> <li>○ 총포·도검·화약류단속법(12.31 법률 제3876호)</li> </ul>



연 도 별	내 용
1986	<ul style="list-style-type: none"> <li>○ 도로교통법(12.31 법률 제3912호) <ul style="list-style-type: none"> <li>▶ 도로교통법시행령(4.8 대통령령 제11883호)</li> <li>▶ 내무부직제(1.28 대통령령 제11851호)</li> <li>▶ 해양경찰대직제(1.28 대통령령 제11852호)</li> <li>▶ 서울특별시행정기구예관한규정(1.28 대통령령 제11853호)</li> <li>▶ 경찰서직제(2.22 대통령령 제11857호)</li> <li>▶ 지방자치에두는국가공무원의정원에관한규정(6.14 대통령령 제11926호)</li> <li>▶ 신용조사업법시행령(10.15 대통령령 제11982호)</li> <li>▶ 전투경찰대설치법시행령(10.25 대통령령 제11983호)</li> <li>▶ 경찰공무원기장령(10.25 대통령령 제11984호)</li> <li>▶ 내무부직제(10.27 대통령령 제11985호)</li> <li>▶ 경찰종합학교직제(10.27 대통령령 제11989호)</li> <li>▶ 도와직할시의행정예관한규정(10.27 대통령령 제11990호)</li> </ul> </li> </ul>
1987	<ul style="list-style-type: none"> <li>▶ 도와직할시의행정기구예관한규정(2.27 대통령령 제12081호)</li> <li>▶ 내무부직제(4.1 대통령령 제12108호)</li> <li>▶ 지방자치단체에두는국가공무원의정원에관한규정(4.1 대통령령 제12110호)</li> <li>▶ 경찰병원직제(5.23 대통령령 제12162호)</li> <li>▶ 국립과학수사연구소직제(5.23 대통령령 제12613호)</li> <li>▶ 전투경찰대설치법시행령(6.25 대통령령 제12184호)</li> <li>▶ 경찰서직제(9.3 대통령령 제12240호)</li> <li>▶ 중앙경찰학교직제(9.3 대통령령 제12241호)</li> <li>▶ 경찰종합학교직제(9.3 대통령령 제12242호)</li> <li>▶ 총포·도검·화약류단속법시행령(11.10 대통령령 제12276호)</li> <li>▶ 대한민국재외공관직제(11.9 대통령령 제12269호)</li> <li>▶ 해양경찰대직제(12.15 대통령령 제12311호)</li> <li>▶ 경찰공무원임용령(12.31 대통령령 제12343호)</li> <li>▶ 경찰공무원교육훈련규정(12.31 대통령령 제12343호)</li> <li>▶ 경찰공무원징계령(12.31 대통령령 제12343호)</li> <li>▶ 전투경찰대설치법시행령(12.31 대통령령 제12343호)</li> <li>▶ 경찰공무원승진임용규정(12.31 대통령령 제12344호)</li> </ul>
1988	<ul style="list-style-type: none"> <li>▶ 경범죄처벌법(12.31 법률 제4041호)</li> <li>▶ 경찰관직무집행법(12.31 법률 제4048호)</li> <li>▶ 전투경찰대설치법시행령(5.13 대통령령 제12453호)</li> </ul>

연 도 별	내 용
1988	<ul style="list-style-type: none"> <li>▶ 경찰서직제(8.1 대통령령 제12498호)</li> <li>▶ 경찰서직제(10.15 대통령령 제12536호)</li> <li>▶ 경찰대학의조직과학사운영에관한규정(12.31 대통령령 제12539호)</li> <li>▶ 해양경찰대직제(12.20 대통령령 제12556호)</li> <li>▶ 직할시와도의행정기구에관한규정(12.31 대통령령 제12579호)</li> <li>▶ 지방자치단체에두는국가공무원의정원에관한규정(12.31 대통령령 제12578호)</li> <li>▶ 내무부직제(12.31 대통령령 제12605호)</li> </ul>
1989	<ul style="list-style-type: none"> <li>▶ 경범죄처벌법시행령(2.14 대통령령 제12622호)</li> <li>▶ 경찰관직무집행법시행령(3.7 대통령령 제12640호)</li> <li>▶ 집회및시위에관한법률(3.29 법률 제4095호)</li> <li>▶ 집회및시위에관한법률시행령(4.29 대통령령 제12689호)</li> <li>▶ 화염병사용등의처벌에관한법률(6.16 법률 제4129호)</li> <li>▶ 경찰관직무집행법(6.16 법률 제4130호)</li> <li>▶ 경찰공무원임용령(7.11 대통령령 제12752호)</li> <li>▶ 경찰공무원승진임용규정(7.11 대통령령 제12753호)</li> <li>▶ 도로교통법시행령(10.20 대통령령 제12826호)</li> <li>▶ 밀항단속법(12.27 법률 제4147호)</li> <li>▶ 용역경비업법(12.27 법률 제4148호)</li> <li>▶ 총포·도검·화약류단속법(12.30 법률 제4154호)</li> </ul> <p>〈직제 개정〉</p> <ul style="list-style-type: none"> <li>▶ 경찰서직제(3.18 대통령령 제12650호)</li> <li>▶ 공무원임용령등개정령(5.10 대통령령 제12704호)</li> <li>▶ 공무원임용령중개정령(6.30 대통령령 제12656호)</li> <li>▶ 국립의료원직제등일부개정령(6.30 대통령령 제12739호)</li> <li>▶ 내무부직제중개정령(8.7 대통령령 제12768호)</li> <li>▶ 서울특별시행정기구에관한규정중개정령(8.7 대통령령 제12769호)</li> <li>▶ 지방자치단체에두는국가공무원의정원에관한규정중개정령(8.7 대통령령 제12769호)</li> <li>▶ 경찰직제중개정령(8.7 대통령령 제12770호)</li> <li>▶ 국립과학수사연구소직제중개정령(8.7 대통령령 제12771호)</li> <li>▶ 해양경찰대직제중개정령(8.7 대통령령 제12772호)</li> </ul>
1990	<ul style="list-style-type: none"> <li>▶ 도로교통법(8.1 법률 제4243호)</li> <li>▶ 경찰대학설치법(12.31 법률 제4275호)</li> <li>▶ 경찰공무원임용령(3.3 대통령령 제12938호)</li> </ul>



연 도 별	내 용
1990	<ul style="list-style-type: none"> <li>▶ 총포·도검·화약류단속법시행령(3.3 대통령령 제12962호)</li> <li>▶ 용역경비업법시행령(6.28 대통령령 제13031호)</li> <li>▶ 청원경찰법시행령(6.28 대통령령 제13032호)</li> <li>▶ 경찰공무원승진임용규정(10.24 대통령령 제13146호)</li> <li>▶ 도로교통법시행령(10.24 대통령령 제13147호)</li> </ul>
1991	<ul style="list-style-type: none"> <li>▶ 경찰관직무집행법('91.3.8 법률 제4336호) 개정</li> <li>▶ 화염병사용등의처벌에관한법률('91.3.8 법률 제4338호) 개정</li> <li>▶ 복표발행·현상·기타사행행위단속법 개정('91.3.8 법률 제4339호)</li> <li>▶ 풍속영업의규제에관한법률 제정('91.3.8 법률 제4337호)</li> <li>▶ 경찰법 제정('91.5.31 법률 제4369호)</li> <li>▶ 경찰대학설치법 개정('91.5.31 법률 제4369호)</li> <li>▶ 전투경찰대설치법 개정('91.5.31 법률 제4369호)</li> <li>▶ 경찰공무원법 개정('91.5.31 법률 제4369호)</li> <li>▶ 경범죄처벌법 개정('91.5.31 법률 제4369호)</li> <li>▶ 총포·도검·화약류등단속법 개정('91.5.31 법률 제4369호)</li> <li>▶ 사격및사격장단속법 개정('91.5.31 법률 제4369호)</li> <li>▶ 신용조사업법 개정('91.5.31 법률 제4369호)</li> <li>▶ 경찰직무응답법 개정('91.5.31 법률 제4369호)</li> <li>▶ 용역경비업법 개정('91.5.31 법률 제4369호)</li> <li>▶ 청원경찰법 개정('91.5.31 법률 제4369호)</li> <li>▶ 도로교통법 개정('91.5.31 법률 제4369호)</li> <li>▶ 대한민국재향경우회법('91.5.31 법률 제4369호)</li> <li>▶ 풍속영업의규제에관한법률시행령 제정('91.6.8 대통령령 제13383호)</li> <li>▶ 경찰청과그소속기관등직제 제정('91.7.23 대통령령 제13431호)</li> <li>▶ 경찰위원회규정 제정('91.7.23 대통령령 제13432호)</li> <li>▶ 풍속영업의규제에관한법률시행규칙 제정('91.7.27 내무부령 제537호)</li> <li>▶ 경찰공무원임용령 개정('91.7.30 대통령령 제13435호)</li> <li>▶ 경찰공무원승진임용규정 제정('91.7.30 대통령령 제13436호)</li> <li>▶ 경찰공무원징계령 개정('91.7.30 대통령령 제13437호)</li> <li>▶ 경찰공무원복무규정 개정('91.7.30 대통령령 제13435호)</li> <li>▶ 경찰표창규정 개정('91.7.30 대통령령 제13438호)</li> <li>▶ 경찰공무원급여품및대여품규정 개정('91.7.30 대통령령 제13441호)</li> <li>▶ 경찰공무원교육훈련규정 개정('91.7.30 대통령령 제13439호)</li> </ul>

연 도 별	내 용
1991	<ul style="list-style-type: none"> <li>▶ 경찰공무원기장령 개정('91.7.30 대통령령 제13442호)</li> <li>▶ 경찰대학의조직과학사운영에관한규정 개정('91.7.30 대통령령 제13435호)</li> <li>▶ 경찰공무원유족기장령 개정('91.7.30 대통령령 제13435호)</li> <li>▶ 총포·도검·화약류등단속법시행령 개정('91.7.30 대통령령 제13435호)</li> <li>▶ 사격및사격장단속법시행령 개정('91.7.30 대통령령 제13435호)</li> <li>▶ 신용조사업법시행령 개정('91.7.30 대통령령 제13435호)</li> <li>▶ 용역경비업법시행령 개정('91.7.30 대통령령 제13435호)</li> <li>▶ 청원경찰법시행령 개정('91.7.30 대통령령 제13435호)</li> <li>▶ 도로교통법시행령 개정('91.7.30 대통령령 제13435호)</li> <li>▶ 경찰공무원승진임용규칙 개정('91.8.12 내무부령 제539호)</li> <li>▶ 도로교통법시행규칙 개정('91.9.4 내무부령 제542호)</li> <li>▶ 교통순시원복제규칙 개정('91.9.4 내무부령 제542호)</li> <li>▶ 사행행위등규제법시행령 개정('91.12.17 대통령령 제13816호)</li> <li>▶ 해상오염방지법시행규칙 개정('91.1.23 내무부령 제555호)</li> </ul>
1992	<ul style="list-style-type: none"> <li>▶ 참관인등비용지급규칙 개정('92.1.30 내무부령 제556호)</li> <li>▶ 도로교통법시행령 개정('92.3.14 대통령령 제13618호)</li> <li>▶ 도로교통법시행규칙 개정('92.3.14 내무부령 제557호)</li> <li>▶ 용역경비업법시행규칙 개정('92.5.25 내무부령 제563호)</li> <li>▶ 풍속영업의규제에관한법률시행령 개정('92.6.13 대통령령 제13663호)</li> <li>▶ 풍속영업의규제에관한법률시행규칙 개정('93.6.13 내무부령 제566호)</li> <li>▶ 사행행위등규제법시행규칙 개정('92.6.15 내무부령 제567호)</li> <li>▶ 경찰공무원교육훈련규정시행규칙('92.7.4 내무부령 제568호)</li> <li>▶ 도로교통법시행규칙 개정('92.7.18 내무부령 제569호)</li> <li>▶ 선박안전조업규칙 개정('92.9.5 내무부령 제571호)</li> <li>▶ 경찰청과그소속기관등직제 개정('92.10.17 대통령령 제13740호)</li> <li>▶ 자동차교통관리개선특별회계법 제정('92.11.25 대통령령 제4498호)</li> <li>▶ 도로교통법 개정('92.12.8 법률 제4518호)</li> <li>▶ 전당포영업시행령 개정('92.12.26 대통령령 제13787호)</li> <li>▶ 도로교통법시행규칙 개정('92.12.31 내무부령 제577호)</li> </ul>
1993	<ul style="list-style-type: none"> <li>▶ 경찰공무원승진임용규정 개정('93.7.20 내무부령 제589호)</li> <li>▶ 경찰공무원승진임용규정시행규칙 개정('93.7.8 내무부령 제588호)</li> <li>▶ 도로교통법시행령 개정('93.7.13 대통령령 제13930호)</li> <li>▶ 도로교통법시행규칙 개정('93.7.20 내무부령 제589호)</li> </ul>



연 도 별	내 용
1993	<ul style="list-style-type: none"> <li>▶ 경찰청과그소속기관등직제 개정('93.8.9 대통령령 제13952호)</li> <li>▶ 경찰공무원임용령 개정('93.8.23 대통령령 제13960호)</li> <li>▶ 경찰공무원임용령시행규칙 개정('93.8.26 내무부령 제591호)</li> <li>▶ 사행행위등규제법시행령 개정('93.10.5 대통령령 제13986호)</li> <li>▶ 경찰공무원승진임용규정 개정('93.10.5 대통령령 제13985호)</li> <li>▶ 경찰공무원승진임용규정시행규칙 개정('93.10.8 내무부령 제593호)</li> <li>▶ 사행행위등규제법시행규칙 개정('93.10.22 내무부령 제595호)</li> <li>▶ 풍속영업의규제에관한법률시행규칙 개정('93.11.20 내무부령 제1598호)</li> <li>▶ 사행행위등규제법 개정('93.12.27 법률 제4607호)</li> <li>▶ 고물영업법 폐지('93.12.27 법률 제4605호)</li> <li>▶ 고물영업법시행규칙 폐지('93.12.28 내무부령 제599호)</li> <li>▶ 도로교통법시행규칙 개정('93.12.29 내무부령 제600호)</li> <li>▶ 전투경찰대설치법시행령 개정('93.12.30 대통령령 제4685호)</li> </ul>
1994	<ul style="list-style-type: none"> <li>▶ 경찰공무원승진임용규정 개정('94.1.7 대통령령 제14102호)</li> <li>▶ 경찰청과그소속기관등직제 개정('94.1.22 대통령령 제14148호)</li> <li>▶ 도로교통법시행규칙 개정('94.2.1 내무부령 제606호)</li> <li>▶ 경찰공무원임용령시행규칙 개정('94.3.11 내무부령 제612호)</li> <li>▶ 경찰공무원승진임용규정시행규칙 개정('94.4.18 내무부령 제615호)</li> <li>▶ 경찰공무원승진임용규정 개정('94.4.21 대통령령 제14213호)</li> <li>▶ 경찰청과그소속기관등직제 개정('94.5.4 대통령령 제14250호)</li> <li>▶ 경찰공무원임용령시행규칙 개정('94.6.28 내무부령 제617호)</li> <li>▶ 경찰공무원교육훈련규정시행규칙 개정('94.7.12 내무부령 제621호)</li> <li>▶ 풍속영업의규제에관한법률시행령 개정('94.7.23 대통령령 제14336호)</li> <li>▶ 사행행위등규제및처벌특례법 개정('94.8.3 법률 제4778호)</li> <li>▶ 사행행위등규제법시행령 개정('94.7.23 대통령령 제14335호)</li> <li>▶ 사행행위등규제법시행규칙 개정('94.8.3 내무부령 제623호)</li> <li>▶ 도로교통법시행령 개정('94.9.5 대통령령 제14374호)</li> <li>▶ 도로교통법시행규칙 개정('94.9.10 내무부령 제626호)</li> <li>▶ 청원경찰법시행규칙 개정('94.10.1 내무부령 제627호)</li> <li>▶ 선박안전조업규칙 개정('94.10.15 내무부령 제628호)</li> <li>▶ 수난구호법 개정(전문개정 '94.12.22 법률 제4793호)</li> <li>▶ 경찰공무원법 개정('94.12.22 법률 제4798호)</li> <li>▶ 경찰대학설치법 개정('94.12.22 법률 제4798호)</li> </ul>

연 도 별	내 용
1994	<ul style="list-style-type: none"> <li>▶ 경범죄처벌법 개정('94.12.22 법률 제4799호)</li> <li>▶ 경찰공무원승진임용규정 개정('94.12.31 대통령령 제14479호)</li> <li>▶ 경찰공무원임용령 개정('94.12.31 대통령령 제14485호)</li> <li>▶ 경찰공무원임용령시행규칙 개정('94.12.31 내무부령 제636호)</li> <li>▶ 경찰공무원승진임용규정시행규칙 개정('94.12.31 내무부령 제637호)</li> </ul>
1995	<ul style="list-style-type: none"> <li>▶ 신용정보의이용및보호에관한법률 제정('95.1.5 법률 제4866호)</li> <li>▶ 도로교통법 개정('95.1.5 법률 제4872호)</li> <li>▶ 유실물법 개정('95.1.5 법률 제4876호)</li> <li>▶ 경찰청과그소속기관등직제 개정('95.1.27 대통령령 제14512호)</li> <li>▶ '95년도청원경찰경비기준액('95.2.6 고시1995-2호)</li> <li>▶ 고속도로에서의차선에따른통행구분('95.2.24 고시1995-3호)</li> <li>▶ 조달청직제등 개정 “경찰청과그소속기관등직제”('95.2.24 대통령령 제14532호)</li> <li>▶ 도로교통법시행령 개정('95.2.28 대통령령 제14534호)</li> <li>▶ 경범죄처벌법시행규칙 개정('95.3.3 내무부령 제642호)</li> <li>▶ 관공진흥법시행령개정관련 “사행행위등규제법시행령”개정('95.3.6 대통령령 제14547호)</li> <li>▶ 도로교통법시행규칙 개정('95.3.25 내무부령 제644호)</li> <li>▶ 경범죄처벌법시행령 개정('95.4.1 대통령령 제14563호)</li> <li>▶ 경찰청과그소속기관등직제 개정('95.4.12 대통령령 제14600호)</li> <li>▶ 사행행위등규제및처벌특별법시행규칙 개정('95.4.25 내무부령 제647호)</li> <li>▶ 수난구호법시행령 개정('95.6.16 대통령령 제14664호)</li> <li>▶ 수난구호법시행규칙 개정('95.6.24 내무부령 제650호)</li> <li>▶ 도로교통법시행규칙 개정('95.7.1 내무부령 제651호)</li> <li>▶ 도로교통법시행령 개정('95.7.1 대통령령 제14694호)</li> <li>▶ 경찰청과그소속기관등직제 개정('95.7.13 대통령령 제14729호)</li> <li>▶ 어린이보호구역의지정및관리에관한규칙 제정('95.9.1 내무부령 제660호)</li> <li>▶ 경찰공무원승진임용규정 개정('95.9.13 대통령령 제14760호)</li> <li>▶ 경찰공무원승진임용규정시행규칙 개정('95.9.15 내무부령 제661호)</li> <li>▶ 경찰청과그소속기관등직제 개정('95.9.22 대통령령 제14770호)</li> <li>▶ 경찰공무원급여품및대여품규정 개정('95.9.30 대통령령 제14776호)</li> <li>▶ 경찰복제에관한규칙 개정('95.9.30 내무부령 제662호)</li> <li>▶ 도로교통법시행규칙 개정('95.10.14 내무부령 제663호)</li> <li>▶ 미성년자보호법 개정('95.12.6 법률 제4991호)</li> </ul>





연 도 별	내 용
1995	<ul style="list-style-type: none"> <li>▶ 사격및사격장단속법 개정('95.12.6 법률 제4990호)</li> <li>▶ 총포·도검·화약류등단속법 개정('95.12.6 법률 제4989호)</li> <li>▶ 경찰청과그소속기관직제 개정('95.12.7 대통령령 제14823호)</li> <li>▶ 전당포영업법 개정('95.12.30 법률 제5123호)</li> <li>▶ 용역경비업법 개정('95.12.30 법률 제5124호)</li> </ul>
1996	<ul style="list-style-type: none"> <li>▶ 사격장및사격장단속법 시행령 개정('96.3.7 대통령령 제14932호)</li> <li>▶ 사격장및사격장단속법 시행규칙 개정('96.3.7 내무부령 제675호)</li> <li>▶ 전당포영업법시행령 개정('96.4.1 대통령령 제14965호)</li> <li>▶ 전당포영업법시행규칙 개정('96.4.1 내무부령 제677호)</li> <li>▶ 미성년자보호법시행령 개정('96.6.20 대통령령 제15028호)</li> <li>▶ 총포·도검·화약류 단속법 시행령 개정('96.6.20 대통령령 제15029호)</li> <li>▶ 용역경비업법시행령 개정('96.7.1 대통령령 제15108호)</li> <li>▶ 용역경비업법시행규칙 개정('96.7.15 내무부령 제691호)</li> <li>▶ 총포·도검·화약류 단속법 시행규칙 개정('96.7.29 내무부령 제54호)</li> <li>▶ 도로교통법시행규칙 개정('96.8.29 내무부령 제695호)</li> <li>▶ 도로교통법시행령 개정('96.9.24 대통령령 제15146호)</li> <li>▶ 유실물법 시행령 개정('96.10.28 대통령령 제15159호)</li> <li>▶ 총포·도검·화약류단속법 개정('96.12.31 법률 제5201호)</li> <li>▶ 경찰공제회법 개정('96.12.31 법률 제5202호)</li> <li>▶ 도로교통법시행령 개정('96.12.31 대통령령 제15209호)</li> <li>▶ 도로교통법시행규칙 개정('96.12.31 내무부령 제702호)</li> </ul>
1997	<ul style="list-style-type: none"> <li>▶ 경찰법('97.1.13 법률 제5206호)</li> <li>▶ 풍속영업의규제에관한법률('97.3.7 법률 제5295호)</li> <li>▶ 도로교통법('97.3.7 법률 제5296호)</li> <li>▶ 도로교통법시행규칙('97.3.14 내무부령 제707호)</li> <li>▶ 총포·도검·화약류등단속법시행령('97.4.12 대통령령 제15342호)</li> <li>▶ 총포·도검·화약류등단속법시행규칙('97.4.16 내무부령 제709호)</li> <li>▶ 풍속영업의규제에관한법률시행령('97.6.9 대통령령 제15388호)</li> <li>▶ 풍속영업의규제에관한법률시행규칙('97.6.18 내무부령 제712호)</li> <li>▶ 경찰청과그소속기관등직제('97.6.25 대통령령 제15400호)</li> <li>▶ 도로교통법('97.8.30 법률 제5405호)</li> <li>▶ 경찰공무원승진임용규정('97.9.13 대통령령 제15481호)</li> <li>▶ 경찰공무원승진임용규정시행규칙('97.10.16 내무부령 제719호)</li> </ul>

연 도 별	내 용
1997	<ul style="list-style-type: none"> <li>▶ 경범죄처벌법시행규칙('97.11.6 내부부령 제720호)</li> <li>▶ 도로교통법시행령('97.12.6 대통령령 제15531호)</li> <li>▶ 도로교통법시행규칙('97.12.6 내부부령 제724호)</li> <li>▶ 자동차교통관리개선특별회계법('97.12.17 법률 제5456호)</li> <li>▶ 경찰공무원교육훈련규정시행규칙('97.12.20 내부부령 제722호)</li> </ul>
1998	<ul style="list-style-type: none"> <li>▶ 경찰공무원임용령('98.2.2 대통령령 제15618호)</li> <li>▶ 경찰청과그소속기관등직제('98.2.28 대통령령 제15716호)</li> <li>▶ 경찰청과그소속기관등직제시행규칙('98.3.3 행자부령 제2호)</li> <li>▶ 경찰청과그소속기관등직제('98.8.1 대통령령 제15856호)</li> <li>▶ 경찰청과그소속기관등직제시행규칙('98.8.1 행자부령 제12호)</li> <li>▶ 경찰복제에관한규칙('98.9.12 행자부령 제15호)</li> <li>▶ 경찰공무원법('98.9.19 법률 제5570호)</li> <li>▶ 경찰청과그소속기관등직제시행규칙('98.12.7 행자부령 제18호)</li> <li>▶ 경찰청과그소속기관등직제('98.12.31 대통령령 제16011호)</li> <li>▶ 경찰공무원임용령('98.12.31 대통령령 제16036호)</li> <li>▶ 도로교통법시행령('98.12.31 대통령령 제16037호)</li> <li>▶ 경찰청과그소속기관등직제시행규칙('98.12.31 행자부령 제26호)</li> </ul>
1999	<ul style="list-style-type: none"> <li>▶ 도로교통법시행규칙('99.1.5 행정자치부령 제31호)('99.4.30 행정자치부령 제49호)('99.12.31 행정자치부령 제85호)</li> <li>▶ 경찰법('99.1.21 법률 제5681호, 국가정보원법)</li> <li>▶ 도로교통법('99.1.29 법률 제5712호)('99.8.31 법률 제5999호)</li> <li>▶ 전투경찰대설치법('99.2.5 법률 제5757호, 병역법)</li> <li>▶ 사행행위등규제및처벌특례법('99.2.5 법률 제5817호, 청소년보호법)('99.3.31 법률 제5943호)</li> <li>▶ 풍속영업의규제에관한법률('99.2.8 법률 제5925호, 음반·비디오물및게임물에관한법률)('99.3.31 법률 제5942호)</li> <li>▶ 전투경찰대설치법시행령('99.3.3 대통령령 제16149호, 병역법시행령)('99.4.9 대통령령 제16231호)('99.5.24 대통령령 제16326호, 기획예산처직제)</li> <li>▶ 대한민국재향경우회법('99.3.31 법률 제5941호)</li> <li>▶ 경비업법('99.3.31 법률 제5940호)</li> <li>▶ 청원경찰법('99.3.31 법률 제5937호)</li> <li>▶ 사격및사격장단속법('99.3.31 법률 제5939호)</li> <li>▶ 총포·도검·화약류등단속법('99.3.31 법률 제5938호)</li> <li>▶ 사행행위등규제및처벌특례법('99.4.30 대통령령 제16269호)</li> </ul>



연 도 별	내 용
1999	<ul style="list-style-type: none"> <li>▶ 도로교통법시행령('99.4.30 대통령령 제16371호)('99.5.27 대통령령 제16671호)('99.12.28 대통령령 제16631호)('99.12.31 대통령령 제16682호)</li> <li>▶ 경찰청과그소속기관등직제('99.5.24 대통령령 제16342호)('99.9.29 대통령령 제16557호)('99.12.28 대통령령 제16620호)</li> <li>▶ 경찰청과그소속기관등직제시행규칙('99.5.24 행정자치부령 제52호)('99.12.28 행정자치부령 제77호)</li> <li>▶ 경찰관직무집행법('99.5.24 법률 제5988호)</li> <li>▶ 집회및시위에관한법률('99.5.24 법률 제5985호)</li> <li>▶ 사격및사격장단속법시행령('99.6.30 대통령령 제16436호)</li> <li>▶ 총포·도검·화약류등단속법시행령('99.6.30 대통령령 제16437호)</li> <li>▶ 풍속영업의규제에관한법률시행령('99.6.30 대통령령 제16435호)</li> <li>▶ 사격및사격장단속법시행규칙('99.7.15 행정자치부령 제56호)</li> <li>▶ 총포·도검·화약류등단속법시행규칙('99.7.15 행정자치부령 제57호)</li> <li>▶ 경찰공무원임용령시행규칙('99.8.3 행정자치부령 제62호)('99.12.28 행정자치부령 제77호, 경찰청과그소속기관등직제시행규칙)</li> <li>▶ 경비업법시행령('99.9.9 대통령령 제16651호)('99.12.31 대통령령 제16678호, 대통령경호실법시행령)</li> <li>▶ 경비업법시행규칙('99.9.21 행정자치부령 제66호)</li> <li>▶ 청원경찰법시행령('99.9.30 대통령령 제16562호)</li> <li>▶ 청원경찰법시행규칙('99.10.2 행정자치부령 제68호)</li> <li>▶ 사행행위등규제및벌칙례법시행규칙('99.10.5 행정자치부령 제69호)</li> <li>▶ 집회및시위에관한법률시행령('99.10.20 대통령령 제16578호)</li> <li>▶ 집회및시위에관한법률시행규칙('99.10.23 행정자치부령 제71호)</li> <li>▶ 경찰장비의사용기준등에관한규정&lt;제정&gt;('99.11.27 대통령령 제16601호)</li> <li>▶ 경찰관직무집행법시행령('99.11.27 대통령령 제16601호, 경찰장비의사용기준등에관한규정)</li> <li>▶ 경찰공무원급여품및대여품규정('99.11.27 대통령령 제16601호, 경찰장비의사용기준등에관한규정)</li> <li>▶ 경찰공무원임용령('99.12.28 대통령령 제16620호, 경찰청과그소속기관등직제)('99.12.28 대통령령 제16626호, 국방대학교설치법시행령)</li> <li>▶ 경찰공무원승진임용규정('99.12.28 대통령령 제16620호, 경찰청과그소속기관등직제)</li> <li>▶ 경찰공무원승진임용규정시행규정('99.12.28 행정자치부령 제77호, 경찰청과그소속기관등직제시행규칙)</li> <li>▶ 경찰공무원교육훈련규정('99.12.28 대통령령 제16620호, 경찰청과그소속기관등직제)</li> <li>▶ 경찰표창규정('99.12.28 대통령령 제16620호, 경찰청과그소속기관등직제)</li> <li>▶ 경찰표창규정시행규칙('99.12.28 행정자치부령 제77호, 경찰청과그소속기관등직제)</li> <li>▶ 경찰공무원징계령('99.12.28 대통령령 제16620호, 경찰청과그소속기관등직제)</li> </ul>

연 도 별	내 용
2000	<ul style="list-style-type: none"> <li>▶ 대한민국재향경우회법('00.1.28 법률 제6208호)</li> <li>▶ 경찰청과그소속기관등직제('00.2.28 대통령령 제16725호, 재정경제부와그소속기관직제등중개정령)</li> <li>▶ 도로교통법시행규칙('00.3.20 행정자치부령 제94호)</li> <li>▶ 경찰공무원임용령시행규칙('00.3.25 행정자치부령 제95호)</li> <li>▶ 경찰공무원임용령('00.5.25 대통령령 제16817호)</li> <li>▶ 경찰공무원승진임용규정('00.5.25 대통령령 제16818호)</li> <li>▶ 경찰공무원승진임용규정시행규칙('00.5.29 행정자치부령 제97호)</li> <li>▶ 경찰공무원급여품및대여품규정('00.5.29 대통령령 제16824호)</li> <li>▶ 경찰공무원교육훈련규정('00.6.27 대통령령 제16866호)</li> <li>▶ 경찰공무원승진임용규정시행규칙('00.6.29 행정자치부령 제102호)</li> <li>▶ 전투경찰대설치법시행령('00.7.1 대통령령 제16881호)</li> <li>▶ 경찰공무원교육훈련규정시행규칙('00.7.5 행정자치부령 제103호)</li> <li>▶ 선박안전조업규칙('00.8.9 행정자치부령 제104호·국방부령 제518호·해양수산부령 제172호)</li> <li>▶ 청원경찰법시행령('00.9.25 대통령령 제16972호)</li> <li>▶ 청원경찰법시행규칙('00.9.27 행정자치부령 제106호)</li> <li>▶ 경찰청과그소속기관등직제('00.9.29 대통령령 제16975호)</li> <li>▶ 경찰청과그소속기관등직제시행규칙('00.9.29 행정자치부령 제107호)</li> <li>▶ 경찰공무원승진임용규정('00.10.23 대통령령 제16989호)</li> <li>▶ 경찰청과그소속기관등직제시행규칙('00.10.31 행정자치부령 제108호)</li> <li>▶ 경찰공무원승진임용규정시행규칙('00.10.31 행정자치부령 제109호)</li> <li>▶ 경찰공무원임용령('00.11.28 대통령령 제17007호)</li> <li>▶ 경찰법('00.12.20 법률 제6279호)</li> <li>▶ 경찰청과그소속기관등직제('00.12.20 대통령령 제17016호)</li> <li>▶ 경찰청과그소속기관등직제시행규칙('00.12.20 행정자치부령 제112호)</li> <li>▶ 경찰청과그소속기관등직제('00.12.30 대통령령 제17071호 외교통상부와그소속기관직제)</li> <li>▶ 경찰표창규정폐지령('00.12.30 대통령령 제17062호)</li> <li>▶ 경찰공무원급여품및대여품규정폐지령('00.12.30 대통령령 제17063호)</li> <li>▶ 경찰공무원기장령폐지령('00.12.30 대통령령 제17064호)</li> <li>▶ 경찰관유족기장령폐지령('00.12.30 대통령령 제17065호)</li> </ul>
2001	<ul style="list-style-type: none"> <li>▶ 경찰공무원급여품및대여품규칙('01.1.6 행정자치부령 제114호)</li> <li>▶ 경찰표창규정시행규칙폐지령('01.1.9 행정자치부령 제120호)</li> <li>▶ 총포·도검·화약류등단속법('01.1.26 법률 제6386호)</li> <li>▶ 사격및사격장단속법('01.1.26 법률 제6391호)</li> </ul>



연 도 별	내 용
2001	<ul style="list-style-type: none"> <li>▶ 도로교통법('01.1.26 법률 제6392호)</li> <li>▶ 경찰공무원교육훈련규정('01.2.3 대통령령 제17122호)</li> <li>▶ 경찰공무원교육훈련규정시행규칙(폐지 '01.2.6 행정자치부령 제124호)</li> <li>▶ 도로교통법시행령('01.3.6 대통령령 제17147호)</li> <li>▶ 도로교통법시행규칙('01.3.10 행정자치부령 제127호)</li> <li>▶ 경찰청과그소속기관등직제('01.3.27 대통령령 제17168호)</li> <li>▶ 총포·도검·화약류등단속법시행령('01.3.31 대통령령 제17185호)</li> <li>▶ 사격및사격장단속법시행령('01.3.31 대통령령 제17184호)</li> <li>▶ 경비업법('01.4.7 법률 제6467호)</li> <li>▶ 청원경찰법('01.4.7 법률 제6466호)</li> <li>▶ 총포·도검·화약류등단속법시행규칙('01.4.12 행정자치부령 제132호)</li> <li>▶ 사격및사격장단속법시행규칙('01.4.12 행정자치부령 제131호)</li> <li>▶ 미성년자보호법시행령(폐지 '01.5.24 대통령령 제17226호)</li> <li>▶ 도로교통법시행령('01.6.29 대통령령 제17260호)</li> <li>▶ 청원경찰법시행령('01.6.30 대통령령 제17272호)</li> <li>▶ 경비업법시행령('01.7.7 대통령령 제17298호)</li> <li>▶ 청원경찰법시행규칙('01.7.7 행정자치부령 제140호)</li> <li>▶ 경비업법시행규칙('01.7.9 행정자치부령 제141호)</li> <li>▶ 도로교통법시행규칙('01.7.24 행정자치부령 제142호)</li> <li>▶ 경찰공무원승진임용규정('01.8.14 대통령령 제17340호)</li> <li>▶ 경찰공무원승진임용규정시행규칙('01.8.14 행정자치부령 제146호)</li> <li>▶ 경찰복제예관한규칙('01.9.11 행정자치부령 제147호)</li> <li>▶ 경찰공무원임용령시행규칙('01.12.3 행정자치부령 제150호)</li> <li>▶ 도로교통법시행규칙('01.12.15 행정자치부령 제151호)</li> <li>▶ 경찰청과그소속기관등직제('01.12.27 대통령령 제17436호)</li> <li>▶ 경찰청과그소속기관등직제시행규칙('01.12.27 행정자치부령 제152호)</li> <li>▶ 도로교통법('01.12.31 법률 제6565호)</li> <li>▶ 자동차교통관리개선특별회계법('01.12.31 법률 제6566호)</li> </ul>
2002	<ul style="list-style-type: none"> <li>▶ 경범죄처벌법('02.1.14 법률 제6593호)</li> <li>▶ 사행행위등규제및처벌특례법('02.1.26 법률 제6627호)</li> <li>▶ 경찰청과그소속기관등직제('02.2.25 대통령령 제17521호)</li> <li>▶ 경찰청과그소속기관등직제시행규칙('02.6.25 행정자치부령 제161호)</li> <li>▶ 경찰청과그소속기관등직제('02.5.6 대통령령 제17596호)</li> </ul>

연 도 별	내 용
2002	<ul style="list-style-type: none"> <li>▶ 경찰청과그소속기관등직제('02.6.25 대통령령 제17638호)</li> <li>▶ 경찰청과그소속기관등직제시행규칙('02.6.26 행정자치부령 제171호)</li> <li>▶ 경범죄처벌법시행령('02.6.29 대통령령 제17649호)</li> <li>▶ 경범죄처벌법시행규칙('02.6.29 행정자치부령 제173호)</li> <li>▶ 도로교통법시행령('02.6.29 대통령령 제17650)</li> <li>▶ 도로교통법시행규칙('02.7.3 행정자치부령 제174호)</li> <li>▶ 경찰공무원임용령('02.7.10 대통령령 제17662호)</li> <li>▶ 경찰청과그소속기관등직제('02.10.2 대통령령 제17754호)</li> <li>▶ 경찰청과그소속기관등직제시행규칙('02.10.5 행정자치부령 제181호)</li> <li>▶ 경찰공무원임용령시행규칙('02.12.10 행정자치부령 제186호)</li> <li>▶ 경비업법('02.12.18 법률 제6787호)</li> <li>▶ 도로교통법('02.12.18 법률 제6789호)</li> </ul>
2003	<ul style="list-style-type: none"> <li>▶ 경찰공무원승진임용규정시행규칙('03.1.28 행정자치부령 제192호)</li> <li>▶ 경찰공무원교육훈련규정('03.3.25 대통령령 제17974호)</li> <li>▶ 경찰공무원임용령('03.3.25 대통령령 제17946호)</li> <li>▶ 경찰공무원법('03.5.29 법률 제6897호)</li> <li>▶ 총포·도검·화약류등단속법('03.7.29 법률 제6948호)</li> <li>▶ 경범죄처벌법시행규칙('03.10.18 행정자치부령 제208호)</li> <li>▶ 도로교통법시행규칙('03.10.18 행정자치부령 제208호)</li> <li>▶ 도로교통법시행령('03.11.4 대통령령 제18115호)</li> <li>▶ 경비업법시행령('03.11.11 대통령령 제18124호)</li> <li>▶ 경비업법시행규칙('03.11.17 행정자치부령 제209호)</li> <li>▶ 경찰청과그소속기관등직제시행규칙('03.12.18 행정자치부령 제211호)</li> <li>▶ 경찰청과그소속기관등직제('03.12.18 대통령령 제18162호)</li> <li>▶ 경찰법('03.12.31 법률 제7035호)</li> </ul>
2004	<ul style="list-style-type: none"> <li>▶ 경찰공무원법('04.12.23 법률 제7249호)</li> <li>▶ 경찰관직무집행법('04.12.23 법률 제7247호)</li> <li>▶ 경찰법('04.12.23 법률 제7247호)</li> <li>▶ 도로교통법('04.12.23 법률 제7247호)</li> <li>▶ 도로교통법시행령('04.5.29 대통령령 제18403호)</li> <li>▶ 도로교통법시행규칙('04.5.29 행정자치부령 제232호)</li> <li>▶ 유실물법('04.12.23 법률 제7247호)</li> <li>▶ 자동차교통관리개선특별회계법('04.1.16 법률 제7061호)</li> </ul>



연 도 별	내 용
2004	<ul style="list-style-type: none"> <li>▶ 집회및시위에관한법률('04.1.29 법률 제5985호)</li> <li>▶ 집회및시위에관한법률시행규칙('04.9.23 행정자치부령 제252호)</li> <li>▶ 집회및시위에관한법률시행령('04.9.23 대통령령 제18550호)</li> <li>▶ 경찰청과그소속기관등직제('04.12.31 대통령령 제18653호)</li> <li>▶ 경찰청과그소속기관등직제시행규칙('04.12.31 행정자치부령 제262호)</li> <li>▶ 사격및사격장단속법시행령('04.3.17 대통령령 제18312호)</li> <li>▶ 경비업법시행령('04.3.17 대통령령 제18312호)</li> <li>▶ 경비업법시행규칙('04.12.10 행정자치부령 제209호)</li> <li>▶ 경찰공무원승진임용규정('04.8.30 대통령령 제18533호)</li> <li>▶ 경찰공무원임용령('04.12.28 대통령령 제18600호)</li> <li>▶ 전투경찰대설치법시행령('04.3.17 대통령령 제18312호)</li> <li>▶ 경찰공무원승진임용규정시행규칙('04.12.6 행정자치부령 제258호)</li> <li>▶ 경찰공무원임용령시행규칙('04.12.18 행정자치부령 제260호)</li> <li>▶ 경찰병원수가규칙('04.1.13 행정자치부령 제217호)</li> <li>▶ 경찰복제에관한규칙('04.9.21 행정자치부령 제250호)</li> <li>▶ 사행행위등규제및처벌특례법시행규칙('04.12.10 행정자치부령 제259호)</li> <li>▶ 청원경찰법시행규칙('04.12.10 행정자치부령 제259호)</li> <li>▶ 청원경찰법시행령('04.3.17 대통령령 제18312호)</li> <li>▶ 총포·도검·화약류등단속법시행규칙('04.12.10 행정자치부령 제219호)</li> <li>▶ 총포·도검·화약류등단속법시행령('04.1.20 대통령령 제18237호)</li> <li>▶ 경찰공무원급여품및대여품규칙('04.9.21 행정자치부령 제249호)</li> </ul>
2005	<ul style="list-style-type: none"> <li>▶ 경비업법('05.8.4 법률 제7671호)</li> <li>▶ 경찰공무원법('05.12.29 법률 제7803호)</li> <li>▶ 도로교통법('05.3.31 법률 제7428호)</li> <li>▶ 도로교통법시행령('05.3.24 대통령령 제18744호)</li> <li>▶ 도로교통법시행규칙('05.3.24 행정자치부령 제271호)</li> <li>▶ 사격및사격장단속법('05.3.31 법률 제7428호)</li> <li>▶ 사행행위등규제및처벌특례법('05.5.31 법률 제7901호)</li> <li>▶ 자동차관리개선훈칙회계법('05.5.31 법률 제7545호)</li> <li>▶ 청원경찰법('05.8.4 법률 제7662호)</li> <li>▶ 총포·도검·화약류등단속법('05.5.31 법률 제7428호)</li> <li>▶ 경찰청과그소속기관등직제('05.8.25 대통령령 제19432호)</li> <li>▶ 경찰청과그소속기관등직제시행규칙('05.11.9 행정자치부령 제325호)</li> </ul>

연 도 별	내 용
2005	<ul style="list-style-type: none"> <li>▶ 경찰공무원승진임용규정('05.10.20 대통령령 제19089호)</li> <li>▶ 경찰공무원승진임용규정시행규칙('05.10.20 행정자치부령 제299호)</li> <li>▶ 경찰공무원임용령('05.11.4 대통령령 제19113호)</li> <li>▶ 경찰공무원임용시행규칙('05.11.4 행정자치부령 제301호)</li> <li>▶ 전투경찰대설치법시행령('05.6.13 대통령령 제18860호)</li> <li>▶ 경찰병원수가규칙('05.7.29 행정자치부령 제293호)</li> </ul>
2006	<ul style="list-style-type: none"> <li>▶ 경비업법 시행규칙('06.2.2 행정자치부령 제318호)</li> <li>▶ 총포·도검·화약류등단속법시행규칙('06.2.22 행정자치부령 제320호)</li> <li>▶ 총포·도검·화약류등단속법시행령('06.3.10 대통령령 제19381호)</li> <li>▶ 경찰청과 그 소속기관 직제 시행규칙('06.3.30 행정자치부령 제325호)</li> <li>▶ 경찰청과 그 소속기관 직제('06.3.30 대통령령 제19432호)</li> <li>▶ 도로교통법('06.4.28 법률 제7936호)</li> <li>▶ 도로교통법 시행규칙('06.5.30 행정자치부령 제329호)</li> <li>▶ 도로교통법 시행령('06.5.30 대통령령 제19493호)</li> <li>▶ 어린이보호구역의지정및관리에관한규칙('06.5.30 행정자치부령 제330호)</li> <li>▶ 경범죄처벌법('06.7.19 법률 제7966호)</li> <li>▶ 경찰공무원법('06.7.19 법률 제7967호)</li> <li>▶ 경찰법('06.7.19 법률 제7968호)</li> <li>▶ 도로교통법('06.7.19 법률 제7969호)</li> <li>▶ 경찰청과 그 소속기관 직제 시행규칙('06.7.20 행정자치부령 제338호)</li> <li>▶ 경찰공무원징계령('06.7.21 대통령령 제19616호)</li> <li>▶ 경비업법 시행규칙('06.9.7 행정자치부령 제345호)</li> <li>▶ 경찰공무원임용령 시행규칙('06.9.7 행정자치부령 제345호)</li> <li>▶ 사행행위등규제및처벌특례법시행규칙('06.9.7 행정자치부령 제345호)</li> <li>▶ 총포도검화약류등단속법시행규칙('06.9.7 행정자치부령 제345호)</li> <li>▶ 청원경찰법시행규칙('06.9.7 행정자치부령 제345호)</li> <li>▶ 경범죄처벌법시행규칙('06.10.19 행정자치부령 제351호)</li> <li>▶ 경범죄처벌법시행령('06.10.19 대통령령 제19704호)</li> <li>▶ 도로교통법 시행령('06.10.19 대통령령 제19705호)</li> <li>▶ 도로교통법시행규칙('06.10.19 행정자치부령 제350호)</li> <li>▶ 경찰공무원 승진임용 규정 시행규칙('06.10.31 행정자치부령 제353호)</li> <li>▶ 경찰청과 그 소속기관 직제('06.10.31 대통령령 제19721호)</li> <li>▶ 경찰청과 그 소속기관 직제 시행규칙('06.11.3 행정자치부령 제354호)</li> </ul>





연 도 별	내 용
2006	<ul style="list-style-type: none"> <li>▶ 경찰공무원임용령 시행규칙('06.11.10 행정자치부령 제355호)</li> <li>▶ 경찰청과 그 소속기관 직제 시행규칙('06.12.1 행정자치부령 제358호)</li> <li>▶ 경찰청과 그 소속기관 직제('06.12.1 대통령령 제19742호)</li> <li>▶ 경찰공무원 승진임용 규정('06.12.21 대통령령 제19756호)</li> </ul>
2007	<ul style="list-style-type: none"> <li>▶ 풍속영업의규제에관한법률('07.1.3 법률 제8175호)</li> <li>▶ 경찰공무원임용령('07.2.28 대통령령 제19906호)</li> <li>▶ 경찰청과그소속기관직제('07.3.30 대통령령 제19983호)</li> <li>▶ 경찰청과그소속기관직제시행규칙('07.3.30 행자부령 제378호)</li> <li>▶ 도로교통법시행령('07.4.27 대통령령 제20038호)</li> <li>▶ 도로교통법시행규칙('07.4.27 행자부령 제382호)</li> <li>▶ 노인보호구역의지정및관리에관한규칙('07.5.1 행자부령 제398호)</li> <li>▶ 집회및시위에관한법률('07.5.11 법률 제8424호)</li> <li>▶ 경찰청과그소속기관직제('07.6.28 대통령령 제20121호)</li> <li>▶ 경찰청과그소속기관직제시행규칙('07.7.2 행자부령 제386호)</li> <li>▶ 경찰병원수가규칙('07.8.17 행자부령 제389호)</li> <li>▶ 경찰청과그소속기관직제('07.8.22 대통령령 제20236호)</li> <li>▶ 경찰공무원교육훈련규정('07.9.20 대통령령 제20284호)</li> <li>▶ 도로교통법시행규칙('07.9.28 행자부령 제395호)</li> <li>▶ 경찰공무원임용령('07.10.4 대통령령 제20311호)</li> <li>▶ 집회및시위에관한법률시행령('07.10.4 대통령령 제20307호)</li> <li>▶ 경찰공무원임용령시행규칙('07.10.19 행자부령 제397호)</li> <li>▶ 경찰공무원승진임용규정시행규칙('07.10.19 행자부령 제398호)</li> <li>▶ 경찰공무원승진임용규정('07.10.23 대통령령 제20388호)</li> <li>▶ 집회및시위에관한법률시행규칙('07.11.26 행자부령 제403호)</li> <li>▶ 경찰청과그소속기관직제('07.11.30 대통령령 제20409호)</li> <li>▶ 경찰청과그소속기관직제시행규칙('07.11.30 행자부령 제404호)</li> <li>▶ 도로교통법('07.12.21 법률 제8736호)</li> <li>▶ 경찰공제회법('07.12.21 법률 제8734호)</li> </ul>
2008	<ul style="list-style-type: none"> <li>▶ 도로교통법('08.1.17 법률 제8845호)</li> <li>▶ 총포도검화약류등단속법시행령('08.1.22 대통령령 제20557호)</li> <li>▶ 경찰청과그소속기관직제('08.2.29 대통령령 제20692호)</li> <li>▶ 경찰청과그소속기관직제시행규칙('08.3.6 행정안전부령 제4호)</li> <li>▶ 총포도검화약류등단속법시행규칙('08.3.17 행정안전부령 제6호)</li> </ul>

연 도 별	내 용
2008	<ul style="list-style-type: none"> <li>▶ 경찰공무원임용령시행규칙('08.3.20 행정안전부령 제9호)</li> <li>▶ 경찰청과그소속기관직제('08.4.3 대통령령 제20760호)</li> <li>▶ 경찰청과그소속기관직제시행규칙('08.4.3 행정안전부령 제12호)</li> <li>▶ 경찰법('08.6.13 법률 제9114호)</li> <li>▶ 도로교통법('08.6.13 법률 제9115호)</li> <li>▶ 도로교통법시행령('08.6.20 대통령령 제20835호)</li> <li>▶ 도로교통법시행규칙('08.6.20 행정안전부령 제20호)</li> <li>▶ 경찰청과그소속기관직제시행규칙('08.7.7 행정안전부령 제23호)</li> <li>▶ 경찰청과그소속기관직제('08.8.7 대통령령 제20960호)</li> <li>▶ 경찰공무원승진임용규정시행규칙('08.8.8 행정안전부령 제28호)</li> <li>▶ 경찰청과그소속기관직제시행규칙('08.8.8 행정안전부령 제29호)</li> <li>▶ 경찰청과그소속기관직제('08.10.15 대통령령 제21085호)</li> <li>▶ 경찰청과그소속기관직제시행규칙('08.10.15 행정안전부령 제38호)</li> <li>▶ 도로교통법시행규칙('08.10.31 행정안전부령 제40호)</li> <li>▶ 경찰공무원복무규정('08.11.11 대통령령 제21110호)</li> <li>▶ 과태료부과징수절차정비를위한경비업법시행령등일부개정령('08.11.26 대통령령 제21127호)</li> <li>▶ 경찰공무원승진임용규정('08.12.3 대통령령 제21145호)</li> <li>▶ 과태료부과징수절차정비를위한경비업법시행규칙등일부개정령('08.12.5 행정안전부령 제43호)</li> <li>▶ 경찰공무원징계령('08.12.17 대통령령 제21166호)</li> <li>▶ 경찰공무원승진임용규정시행규칙('08.12.24 행정안전부령 제48호)</li> <li>▶ 경비업법('08.12.26 법률 제9192호)</li> <li>▶ 사격및사격장단속법('08.12.26 법률 제9196호)</li> <li>▶ 총포도검화약류등단속법('08.12.26 법률 제9211호)</li> <li>▶ 경찰공무원법('08.12.31 법률 제9295호)</li> <li>▶ 도로교통법시행령('08.12.31 대통령령 제21206호)</li> <li>▶ 경찰청과그소속기관직제시행규칙('08.12.31 행정안전부령 제53호)</li> </ul>
2009	<ul style="list-style-type: none"> <li>▶ 경찰공무원 승진임용 규정('09.2.12 대통령령 제21321호)</li> <li>▶ 경찰공무원 승진임용 규정 시행규칙('09.2.19 행정안전부령 제63호)</li> <li>▶ 경찰청과 그 소속기관 직제 시행규칙('09.2.27 행정안전부령 제65호)</li> <li>▶ 경찰청과 그 소속기관 직제('09.3.18 대통령령 제21352호)</li> <li>▶ 경비업법('09.4.1 법률 제9579호)</li> <li>▶ 도로교통법('09.4.1 법률 제9580호)</li> <li>▶ 경찰청과 그 소속기관 직제 시행규칙('09.4.13 행정안전부령 제76호)</li> </ul>



연 도 별	내 용
2009	<ul style="list-style-type: none"> <li>▶ 경찰청과 그 소속기관 직제('09.5.29 대통령령 제21514호)</li> <li>▶ 경찰청과 그 소속기관 직제 시행규칙('09.5.29 행정안전부령 제86호)</li> <li>▶ 경비업법 시행령 ('09.7.1 대통령령 제21590호)</li> <li>▶ 경비업법 시행규칙('09.7.1 행정안전부령 제90호)</li> <li>▶ 총포·도검·화약류 등 단속법 시행규칙('09.9.30 행정안전부령 제108호)</li> <li>▶ 사행행위 등 규제 및 처벌 특례법 시행규칙('09.9.30 행정안전부령 제109호)</li> <li>▶ 경찰공무원 특수지 근무수당 지급규칙('09.10.1 행정안전부령 제110호)</li> <li>▶ 경찰청과 그 소속기관 직제 시행규칙('09.11.12 행정안전부령 제114호)</li> <li>▶ 경찰청과 그 소속기관 직제('09.11.23 대통령령 제21842호)</li> <li>▶ 도로교통법 시행령('09.11.23 대통령령 제21844호)</li> <li>▶ 경찰청과 그 소속기관 직제 시행규칙('09.11.25 행정안전부령 제115호)</li> <li>▶ 도로교통법 시행규칙('09.11.27 행정안전부령 제116호)</li> <li>▶ 경찰복제예관한규칙('09.12.9 행정안전부령 제120호)</li> <li>▶ 도로교통법('09.12.29 법률 제9845호)</li> </ul>
2010	<ul style="list-style-type: none"> <li>▶ 경찰공무원 승진임용규정('10.1.7 대통령령 제21982호)</li> <li>▶ 경찰공무원 승진임용규정 시행규칙('10.1.12 행정안전부령 제127호)</li> <li>▶ 디엔에이신원확인정보의 이용 및 보호에 관한 법률('10.1.25 법률 제9944호)</li> <li>▶ 청원경찰법('10.2.4 법률 제10013호)</li> <li>▶ 경찰공무원법('10.3.22 법률 제10045호)</li> <li>▶ 사행행위등규제및처벌특례법('10.3.22 법률 제10049호)</li> <li>▶ 풍속영업의규제에관한법률('10.3.22 법률 제10050호)</li> <li>▶ 경찰공무원임용령('10.5.4 대통령령 제22152호)</li> <li>▶ 경찰청과 그 소속기관 직제('10.5.31 대통령령 제22177호)</li> <li>▶ 경찰청과 그 소속기관 직제 시행규칙('10.6.3 행정안전부령 제138호)</li> <li>▶ 경찰공무원징계령('10.6.15 대통령령 제22201호)</li> <li>▶ 경찰공무원임용령('10.6.15 대통령령 제22204호)</li> <li>▶ 경찰공무원 승진임용 규정('10.6.15 대통령령 제22205호)</li> <li>▶ 청원경찰법 시행령('10.6.28 대통령령 제22217호)</li> <li>▶ 경찰공무원임용령 시행규칙('10.6.29 행정안전부령 제143호)</li> <li>▶ 경찰공무원 승진임용 규정 시행규칙('10.6.29 행정안전부령 제144호)</li> <li>▶ 청원경찰법 시행규칙('10.6.30 행정안전부령 제145호)</li> <li>▶ 경찰청과 그 소속기관 직제('10.6.30 대통령령 제22244호)</li> <li>▶ 경찰청과 그 소속기관 직제 시행규칙('10.7.1 행정안전부령 제146호)</li> </ul>

연 도 별	내 용
2010	<ul style="list-style-type: none"> <li>▶ 도로교통법 시행령('10.7.9 대통령령 제22258호)</li> <li>▶ 도로교통법 시행규칙('10.7.9 행정안전부령 제147호)</li> <li>▶ 디엔에이신원확인정보의 이용 및 보호에 관한 법률 시행령('10.7.21 대통령령 제22285호)</li> <li>▶ 풍속영업의규제에관한법률('10.7.23 법률 제10377호)</li> <li>▶ 화염병 사용 등의 처벌에 관한 법률('10.7.23 법률 제10378호)</li> <li>▶ 경찰직무응원법('10.7.23 법률 제10379호)</li> <li>▶ 대한민국 재향경우회법('10.7.23 법률 제10380호)</li> <li>▶ 경찰공제회법('10.7.23 법률 제10381호)</li> <li>▶ 도로교통법('10.7.23 법률 제10382호)</li> <li>▶ 도로교통법시행규칙('10.8.24 행정안전부령 제156호)</li> <li>▶ 행정정보의 공동이용을 위한 경비업법 시행규칙 등 일부개정령('10.9.20 행정안전부령 제161호)</li> <li>▶ 경찰청과 그 소속기관 직제('10.10.22 대통령령 제22459호)</li> <li>▶ 경찰청과 그 소속기관 직제 시행규칙('10.10.22 행정안전부령 제165호)</li> <li>▶ 경찰공무원 승진임용 규정 시행규칙('10.10.28 행정안전부령 제166호)</li> <li>▶ 경찰병원 임상연구비 지급규칙('10.11.2 행정안전부령 제169호)</li> <li>▶ 경찰공무원 급여품 대여품 규칙('10.11.11 행정안전부령 제172호)</li> <li>▶ 경찰청과 그 소속기관 직제 시행규칙('10.11.29 행정안전부령 제174호)</li> <li>▶ 도로교통법시행령('10.12.7 대통령령 제22512호)</li> <li>▶ 경찰공무원 승진임용 규정('10.12.27 대통령령 제22544호)</li> <li>▶ 도로교통법시행령('10.12.31 대통령령 제22590호)</li> <li>▶ 도로교통법시행규칙('10.12.31 행정안전부령 제184호)</li> </ul>
2011	<ul style="list-style-type: none"> <li>▶ 사격 및 사격장 단속법 시행령('11.1.17 대통령령 제22623호)</li> <li>▶ 사격 및 사격장 단속법 시행규칙('11.1.20 행정안전부령 제188호)</li> <li>▶ 경비업법 시행규칙('11.1.26 행정안전부령 제190호)</li> <li>▶ 경찰공무원임용령('11.2.9 대통령령 제22662호)</li> <li>▶ 경찰공무원임용령 시행규칙('11.2.11 행정안전부령 제195호)</li> <li>▶ 총포도검화약류 등 단속법 시행규칙('11.2.22 행정안전부령 제196호)</li> <li>▶ 경비업법시행령('11.4.4 대통령령 제22832호)</li> <li>▶ 경비업법 시행규칙('11.4.4 행정안전부령 제210호)</li> <li>▶ 청원경찰법시행령('11.4.28 대통령령 제22908호)</li> <li>▶ 도로교통법시행령('11.4.30 대통령령 제22910호)</li> <li>▶ 도로교통법시행규칙('11.4.30 행정안전부령 제213호)</li> </ul>



연 도 별	내 용
2011	<ul style="list-style-type: none"> <li>▶ 경찰청과 그 소속기관 직제(‘11.5.4 대통령령 제22919호)</li> <li>▶ 경찰공무원 승진임용 규정 시행규칙(‘11.5.6 행정안전부령 제214호)</li> <li>▶ 경찰청과 그 소속기관 직제 시행규칙(‘11.5.9 행정안전부령 제215호)</li> <li>▶ 경찰공무원법(‘11.5.30 법률 제10743호)</li> <li>▶ 경찰대학설치법(‘11.5.30 법률 제10744호)</li> <li>▶ 경찰법(‘11.5.30 법률 제10745호)</li> <li>▶ 대한민국재향경우회법(‘11.5.30 법률 제10746호)</li> <li>▶ 유실물법(‘11.5.30 법률 제10747호)</li> <li>▶ 재일교포복송저지특수임무수행자보상에관한법률(‘11.5.30 법률 제10748호)</li> <li>▶ 전투경찰대설치법(‘11.5.30 법률 제10749호)</li> <li>▶ 도로교통법(‘11.6.8 법률 제10790호)</li> <li>▶ 경찰공무원법(‘11.8.4 법률 제11030호)</li> <li>▶ 경찰관직무집행법(‘11.8.4 법률 제11031호)</li> <li>▶ 경찰법(‘11.8.4 법률 제11032호)</li> <li>▶ 사격및사격장안전관리에관한법률(‘11.8.4 법률 제11033호)</li> <li>▶ 사행행위등규제및처벌특례법(‘11.8.4 법률 제11034호)</li> <li>▶ 경찰복제에 관한규칙(‘11.8.4 행정안전부령 제231호)</li> <li>▶ 경찰공무원 급여품 대여품 규칙(‘11.8.4 행정안전부령 제232호)</li> <li>▶ 경찰청과 그 소속기관 직제 시행규칙(‘11.9.26 행정안전부령 제239호)</li> <li>▶ 경찰대학의 학사운영에 관한 규정(‘11.9.29 대통령령 제23166호)</li> <li>▶ 경찰공무원임용령(‘11.10.17 대통령령 제23227호)</li> <li>▶ 경찰공무원승진임용규정(‘11.10.17 대통령령 제23228호)</li> <li>▶ 경찰공무원임용령 시행규칙(‘11.10.17 행정안전부령 제246호)</li> <li>▶ 경찰공무원 승진임용 규정 시행규칙(‘11.10.17 행정안전부령 제247호)</li> <li>▶ 풍속영업의규제에관한법률시행령(‘11.11.1 대통령령 제23279호)</li> <li>▶ 재일교포복송저지특수임무수행자보상에관한법률시행령(‘11.11.30 대통령령 제23328호)</li> <li>▶ 도로교통법시행령(‘11.12.6 대통령령 제23350호)</li> <li>▶ 도로교통법시행규칙(‘11.12.9 행정안전부령 제261호)</li> <li>▶ 참고인등비용지급규칙(‘11.12.19 행정안전부령 제262호)</li> <li>▶ 경찰공무원승진임용규정(‘11.12.21 대통령령 제23381호)</li> <li>▶ 경찰공무원승진임용규정시행규칙(‘11.12.22 행정안전부령 제265호)</li> <li>▶ 경찰청과 그 소속기관 직제(‘11.12.28 대통령령 제23402호)</li> <li>▶ 경찰청과 그 소속기관 직제 시행규칙(‘11.12.28 행정안전부령 제268호)</li> </ul>

연 도 별	내 용
2012	<ul style="list-style-type: none"> <li>▶ 경찰청과 그 소속기관 직제(‘12.1.25. 대통령령 제23544호)</li> <li>▶ 경찰청과 그 소속기관 직제 시행규칙(‘12.1.25. 행정안전부령 제275호)</li> <li>▶ 경찰공무원 징계령(‘12.1.26. 대통령령 제23554호)</li> <li>▶ 경찰공무원 급여품 및 대여품 규칙(‘12.1.26. 행정안전부령 제276호)</li> <li>▶ 경찰복제에 관한 규칙(‘12.1.26. 행정안전부령 제277호)</li> <li>▶ 사격 및 사격장 안전관리에 관한 법률 시행령(‘12.1.31. 대통령령 제23570호)</li> <li>▶ 경찰공무원임용령 시행규칙(‘12.2.1. 행정안전부령 제279호)</li> <li>▶ 실종아동등의 발견 및 유전자검사 등에 관한 규칙(‘12.2.3. 행정안전부령 제280호)</li> <li>▶ 경찰공무원 보건안전 및 복지 기본법(‘12.2.22. 법률 제11334호)</li> <li>▶ 경찰법(‘12.2.22. 법률 제11335호)</li> <li>▶ 동의대 사건 희생자의 명예회복 및 보상에 관한 법률(‘12.2.22. 법률 제11337호)</li> <li>▶ 경범죄 처벌법(‘12.3.21. 법률 제11401호)</li> <li>▶ 도로교통법(‘12.3.21. 법률 제11402호)</li> <li>▶ 청원경찰법 시행령(‘12.4.18. 대통령령 제23738호)</li> <li>▶ 도로교통법 시행규칙(‘12.4.26. 행정안전부령 제293호)</li> <li>▶ 도로교통법 시행령(‘12.5.23. 대통령령 제23805호)</li> <li>▶ 총포·도검·화약류 등 단속법 시행규칙(‘12.6.8. 행정안전부령 제301호)</li> <li>▶ 경찰청과 그 소속기관 직제(‘12.6.19. 대통령령 제23859호)</li> <li>▶ 경찰청과 그 소속기관 직제 시행규칙(‘12.7.9. 행정안전부령 제306호)</li> <li>▶ 동의대 사건 희생자의 명예회복 및 보상에 관한 법률 시행령(‘12.8.22. 대통령령 제24049호)</li> <li>▶ 경찰공무원 보건안전 및 복지 기본법 시행령(‘12.8.22. 대통령령 제24050호)</li> <li>▶ 도로교통법 시행령(‘12.9.7. 대통령령 제24091호)</li> <li>▶ 도로교통법 시행규칙(‘12.9.12. 행정안전부령 제314호)</li> <li>▶ 경찰청과 그 소속기관 직제(‘12.9.21. 대통령령 제24117호)</li> <li>▶ 경찰공무원 승진임용 규정(‘12.10.9. 대통령령 제24134호)</li> <li>▶ 경찰공무원 승진임용 규정 시행규칙(‘12.10.9. 행정안전부령 제319호)</li> <li>▶ 경찰청과 그 소속기관 직제 시행규칙(‘12.10.19. 행정안전부령 제320호)</li> <li>▶ 사격 및 사격장 안전관리에 관한 법률 시행규칙(‘12.11.1. 행정안전부령 제321호)</li> <li>▶ 경찰청과 그 소속기관 직제(‘12.11.20. 대통령령 제24182호)</li> <li>▶ 경찰청과 그 소속기관 직제 시행규칙(‘12.12.4. 행정안전부령 제325호)</li> <li>▶ 전투경찰대 설치법 시행령(‘12.12.24. 대통령령 제24249호)</li> <li>▶ 경찰공무원임용령(‘12.12.28. 대통령령 제24275호)</li> </ul>



연 도 별	내 용
2013	<ul style="list-style-type: none"> <li>▶ 경찰공무원 승진임용 규정(‘13.1.9 대통령령 제24303호)</li> <li>▶ 경찰공무원 승진임용 규정(‘13.1.28 대통령령 제24336호)</li> <li>▶ 경찰청과 그 소속기관 직제 시행규칙(‘13.1.30 행정안전부령 제343호)</li> <li>▶ 청원경찰법 시행규칙(‘13.2.26 행정안전부령 제346호)</li> <li>▶ 청원경찰법 시행령(‘13.3.18 대통령령 제24403호)</li> <li>▶ 경범죄 처벌법 시행령(‘13.3.18 대통령령 제24404호)</li> <li>▶ 경찰공무원 승진임용 규정 시행규칙(‘13.3.18 행정안전부령 제349호)</li> <li>▶ 경범죄 처벌법 시행규칙(‘13.3.22 행정안전부령 제350호)</li> <li>▶ 경찰청과 그 소속기관 직제(‘13.3.23 대통령령 제24419호)</li> <li>▶ 경찰청과 그 소속기관 직제 시행규칙(‘13.3.23 안전행정부령 제2호)</li> <li>▶ 경찰관직무집행법(‘13.4.5 법률 제11736호)</li> <li>▶ 경찰공무원 지급품에 관한 규칙(‘13.4.8 안전행정부령 제5호)</li> <li>▶ 경찰공무원 승진임용 규정 시행규칙(‘13.4.22 안전행정부령 제7호)</li> <li>▶ 경찰청과 그 소속기관 직제(‘13.5.6 대통령령 제24526호)</li> <li>▶ 경찰청과 그 소속기관 직제 시행규칙(‘13.5.8 안전행정부령 제9호)</li> <li>▶ 도로교통법(‘13.5.22 법률 제11780호)</li> <li>▶ 경범죄 처벌법(‘13.5.22 법률 제11778호)</li> <li>▶ 경비업법(‘13.6.7 법률 제11872호)</li> <li>▶ 도로교통법 시행령(‘13.6.28 대통령령 제24644호)</li> <li>▶ 도로교통법 시행규칙(‘13.7.10 안전행정부령 제12호)</li> <li>▶ 도로교통법 시행규칙(‘13.7.31 안전행정부령 제14호)</li> <li>▶ 도로교통법(‘13.8.13 법률 제12045호)</li> <li>▶ 경찰청과 그 소속기관 직제 시행규칙(‘13.8.23 안전행정부령 제15호)</li> <li>▶ 경찰공무원 교육훈련규정(‘13.9.17 대통령령 제24729호)</li> <li>▶ 경찰공무원 승진임용 규정(‘13.9.17 대통령령 제24730호)</li> <li>▶ 총포·도검·화약류 등 단속법 시행령(‘13.10.10 대통령령 제24789호)</li> <li>▶ 경찰공무원 징계령(‘13.10.22 대통령령 제24804호)</li> <li>▶ 경범죄 처벌법 시행령(‘13.10.30 대통령령 제24814호)</li> <li>▶ 경범죄 처벌법 시행규칙(‘13.10.30 안전행정부령 제21호)</li> <li>▶ 경찰공무원 승진임용 규정 시행규칙(‘13.10.30 안전행정부령 제22호)</li> <li>▶ 경찰청과 그 소속기관 직제(‘13.11.5 대통령령 제24830호)</li> </ul>

연 도 별	내 용
2013	<ul style="list-style-type: none"> <li>▶ 도로교통법 시행령('13.11.20 대통령령 제24862호)</li> <li>▶ 경찰청과 그 소속기관 직제 시행규칙('13.11.20 안전행정부령 제27호)</li> <li>▶ 경찰위원회규정('13.12.11 대통령령 제24987호)</li> <li>▶ 경찰청과 그 소속기관 직제('13.12.11 대통령령 제24972호)</li> <li>▶ 경찰청과 그 소속기관 직제 시행규칙('13.12.12 안전행정부령 제33호)</li> <li>▶ 도로교통법 시행령('13.12.17 대통령령 제25007호)</li> <li>▶ 도로교통법 시행규칙('13.12.30 안전행정부령 제43호)</li> </ul>
2014	<ul style="list-style-type: none"> <li>▶ 경찰공무원 임용령 시행규칙('14.1.6 안전행정부령 제49호)</li> <li>▶ 디엔에이신원확인정보의 이용 및 보호에 관한 법률('14.1.7 법률 제12186호)</li> <li>▶ 유실물법('14.1.7 법률 제12210호)</li> <li>▶ 유실물법 시행령('14.1.7 대통령령 제25065호)</li> <li>▶ 경비업법 시행규칙('14.1.8 안전행정부령 제50호)</li> <li>▶ 경찰공무원법('14.1.14 법률 제12233호)</li> <li>▶ 경찰대학의 학사운영에 관한 규정('14.1.21 대통령령 제25107호)</li> <li>▶ 도로교통법 ('14.1.28 법률 제12343호)</li> <li>▶ 경찰청과 그 소속기관 직제 시행규칙('14.1.29 안전행정부령 제55호)</li> <li>▶ 도로교통법 시행규칙('14.2.11 안전행정부령 제59호)</li> <li>▶ 도로교통법 시행령('14.2.11 대통령령 제25159호)</li> <li>▶ 경찰관직무집행법시행령('14.2.18 대통령령 제25189호)</li> <li>▶ 경찰청과 그 소속기관 직제('14.3.11 대통령령 제25240호)</li> <li>▶ 청원경찰법 시행령('14.3.18 대통령령 제25258호)</li> <li>▶ 경찰청과 그 소속기관 직제 시행규칙('14.3.28 안전행정부령 제63호)</li> <li>▶ 실종아동등의 발견 및 유전자검사 등에 관한 규칙('14.4.28 안전행정부령 제67호)</li> <li>▶ 풍속영업의 규제에 관한 법률 시행령('14.4.29 대통령령 제25337호)</li> <li>▶ 경찰복제에 관한 규칙('14.5.9 안전행정부령 제69호)</li> <li>▶ 경찰관 직무집행법('14.5.20 법률 제12600호)</li> <li>▶ 경찰법('14.5.20 법률 제12601호)</li> <li>▶ 도로교통법 시행령('14.5.28 대통령령 제25364호)</li> <li>▶ 도로교통법 시행규칙('14.5.28 안전행정부령 제71호)</li> <li>▶ 경비업법 시행령('14.6.8 대통령령 제25368호)</li> <li>▶ 경비업법 시행규칙('14.6.8 안전행정부령 제72호)</li> </ul>





연 도 별	내 용
2014	<ul style="list-style-type: none"> <li>▶ 경찰복제에 관한 규칙('14.6.26 안전행정부령 제74호)</li> <li>▶ 경찰청과 그 소속기관 직제('14.6.30 대통령령 제25421호)</li> <li>▶ 경찰청과 그 소속기관 직제 시행규칙('14.7.1 안전행정부령 제75호)</li> <li>▶ 도로교통법 시행규칙('14.7.2 안전행정부령 제76호)</li> <li>▶ 집회 및 시위에 관한 법률 시행령('14.7.21 대통령령 제25488호)</li> <li>▶ 디엔에이신원확인정보의 이용 및 보호에 관한 법률('14.10.15 법률 제12776호)</li> <li>▶ 유실물법 시행령('14.10.15 대통령령 제25654호)</li> <li>▶ 총포·도검·화약류 등 단속법 시행규칙('14.10.28 안전행정부령 제97호)</li> <li>▶ 경찰청과 그 소속기관 직제('14.11.4 대통령령 제25689호)</li> <li>▶ 전투경찰대 설치법 시행령('14.11.4 대통령령 제25695호)</li> <li>▶ 치안분야 과학기술 진흥에 관한 규정('14.11.11 대통령령 제25709호)</li> <li>▶ 사격 및 사격장 안전관리에 관한 법률 시행령('14.11.11 대통령령 제25710호)</li> <li>▶ 경찰청과 그 소속기관 직제('14.11.19 대통령령 제25755호)</li> <li>▶ 경찰청과 그 소속기관 직제 시행규칙('14.11.19 행정자치부령 제2호)</li> <li>▶ 위해성 경찰장비의 사용기준 등에 관한 규정('14.11.21 대통령령 제25733호)</li> <li>▶ 경찰공무원 승진임용 규정('14.12.9 대통령령 제25829호)</li> <li>▶ 경찰공무원 승진임용 규정 시행규칙('14.12.9 행정자치부령 제6호)</li> <li>▶ 경비업법 시행규칙('14.12.10 행정자치부령 제7호)</li> <li>▶ 도로교통법 시행령('14.12.16 대통령령 제25852호)</li> <li>▶ 도로교통법 시행규칙('14.12.16 행정자치부령 제10호)</li> <li>▶ 경비업법('14.12.30 법률 제12911호)</li> <li>▶ 경비업법 시행령('14.12.30 대통령령 제25915호)</li> <li>▶ 경찰공무원법('14.12.30 법률 제12912호)</li> <li>▶ 경찰공제회법('14.12.30 법률 제12913호)</li> <li>▶ 경찰제복 및 경찰장비 규제에 관한 법률('14.12.30 법률 제12914호)</li> <li>▶ 도로교통법 ('14.12.30 법률 제12917호)</li> <li>▶ 사격 및 사격장 안전관리에 관한 법률('14.12.30 법률 제12919호)</li> <li>▶ 청원경찰법('14.12.30 법률 제12921호)</li> <li>▶ 도로교통법 시행령('14.12.31 대통령령 제25946호)</li> <li>▶ 도로교통법 시행규칙('14.12.31 행정자치부령 제11호)</li> </ul>

연 도 별	내 용
2015	<ul style="list-style-type: none"> <li>▶ 사격 및 사격장 안전관리에 관한 법률(‘15.1.6 법률 제12960호)</li> <li>▶ 총포·도검·화약류 등의 안전관리에 관한 법률(‘15.1.6 법률 제12960호)</li> <li>▶ 경찰청과 그 소속기관 직제(‘15.1.6 대통령령 제25996호)</li> <li>▶ 경찰청과 그 소속기관 직제 시행규칙(‘15.1.7 행정자치부령 제17호)</li> <li>▶ 경찰청과 그 소속기관 직제(‘15.2.26 대통령령 제26120호)</li> <li>▶ 경찰청과 그 소속기관 직제 시행규칙(‘15.2.26 행정자치부령 제21호)</li> <li>▶ 총포·도검·화약류 등 단속법(‘15.3.11 법률 제13215호)</li> <li>▶ 경찰공무원 특수지근무수당 지급규칙(‘15.3.11 행정자치부령 제22호)</li> <li>▶ 풍속영업의 규제에 관한 법률(‘15.3.27 법률 제13281호)</li> <li>▶ 도로교통법 시행령(‘15.5.12 대통령령 제26238호)</li> <li>▶ 경찰청과 그 소속기관 직제 시행규칙(‘15.5.26 행정자치부령 제26호)</li> <li>▶ 도로교통법 시행령(‘15.6.30 대통령령 제26351호)</li> <li>▶ 도로교통법 시행규칙(‘15.6.30 행정자치부령 제29호)</li> <li>▶ 청원경찰법 시행령(‘15.6.30 대통령령 제26352호)</li> <li>▶ 전투경찰대 설치법 시행령(‘15.6.30 대통령령 제26353호)</li> <li>▶ 경범죄 처벌법 시행규칙(‘15.7.2 행정자치부령 제30호)</li> <li>▶ 경비업법(‘15.7.20 법률 제13397호)</li> <li>▶ 사행행위 등 규제 및 처벌 특례법(‘15.7.20 법률 제13398호)</li> <li>▶ 총포·도검·화약류 등 단속법(‘15.7.24 법률 제13429호)</li> <li>▶ 의무경찰대 설치 및 운영에 관한 법률(‘15.7.24 법률 제13425호)</li> <li>▶ 도로교통법(‘15.8.11 법률 제13458호)</li> <li>▶ 총포·도검·화약류 등 단속법 시행령(‘15.9.11 대통령령 제26518호)</li> <li>▶ 경찰공무원 승진임용 규정(‘15.9.22 대통령령 제26539호)</li> <li>▶ 경비업법 시행규칙(‘15.9.24 행정자치부령 제36호)</li> <li>▶ 경찰청과 그 소속기관 직제(‘15.10.1 대통령령 제26569호)</li> <li>▶ 경찰청과 그 소속기관 직제 시행규칙(‘15.10.1 행정자치부령 제37호)</li> <li>▶ 경찰공무원 승진임용 규정 시행규칙(‘15.10.1 행정자치부령 제38호)</li> <li>▶ 경찰공무원임용령(‘15.10.20 대통령령 제26594호)</li> <li>▶ 경비업법 시행령(‘15.10.20 대통령령 제26595호)</li> <li>▶ 총포·도검·화약류 등 단속법 시행령(‘15.10.30 대통령령 제26611호)</li> </ul>



연 도 별	내 용
2015	<ul style="list-style-type: none"> <li>▶ 총포·도검·화약류 등 단속법 시행규칙('15.10.30 행정자치부령 제40호)</li> <li>▶ 경찰공무원임용령 시행규칙('15.10.30 행정자치부령 제41호)</li> <li>▶ 경찰공무원 승진임용 규정('15.10.30 대통령령 제26612호)</li> <li>▶ 경찰공무원 승진임용 규정 시행규칙('15.10.30 행정자치부령 제42호)</li> <li>▶ 경찰공무원임용령('15.11.4 대통령령 제26615호)</li> <li>▶ 의무경찰대 설치 및 운영에 관한 법률 시행령('15.11.20 대통령령 제26659호)</li> <li>▶ 총포·도검·화약류 등 단속법 시행규칙('15.11.20 행정자치부령 제45호)</li> <li>▶ 경찰청과 그 소속기관 직제('15.11.30 대통령령 제26678호)</li> <li>▶ 경찰청과 그 소속기관 직제 시행규칙('15.11.30 행정자치부령 제48호)</li> <li>▶ 위해성 경찰장비의 사용기준 등에 관한 규정('15.12.30 대통령령 제26774호)</li> <li>▶ 경찰제복 및 경찰장비의 규제에 관한 법률 시행령('15.12.30 대통령령 제26801호)</li> <li>▶ 경찰제복 및 경찰장비의 규제에 관한 법률 시행규칙('15.12.30 행정자치부령 제52호)</li> </ul>
2016	<ul style="list-style-type: none"> <li>▶ 총포·도검·화약류 등의 안전관리에 관한 법률 시행령('16.1.6 대통령령 제26858호)</li> <li>▶ 총포·도검·화약류 등의 안전관리에 관한 법률 시행규칙('16.1.12 행정자치부령 제58호)</li> <li>▶ 경범죄 처벌법('16.1.22 법률 제13813호)</li> <li>▶ 경찰청과 그 소속기관 직제 시행규칙('16.1.25 행정자치부령 제61호)</li> <li>▶ 경비업법('16.1.26 법률 제13814호)</li> <li>▶ 경찰공제회법('16.1.27 법률 제13824호)</li> <li>▶ 경찰관 직무집행법('16.1.27 법률 제13825호)</li> <li>▶ 경찰대학 설치법('16.1.27 법률 제13826호)</li> <li>▶ 도로교통법('16.1.27 법률 제13829호)</li> <li>▶ 사격 및 사격장 안전관리에 관한 법률('16.1.27 법률 제13832호)</li> <li>▶ 집회 및 시위에 관한 법률('16.1.27 법률 제13834호)</li> <li>▶ 도로교통법 시행령('16.2.11 대통령령 제26965호)</li> <li>▶ 도로교통법 시행규칙('16.2.12 행정자치부령 제62호)</li> <li>▶ 경찰청과 그 소속기관 직제('16.3.25 대통령령 제27055호)</li> <li>▶ 경찰청과 그 소속기관 직제 시행규칙('16.3.25 행정자치부령 제65호)</li> <li>▶ 경찰공무원 임용령('16.4.19 대통령령 제27098호)</li> <li>▶ 어린이·노인 및 장애인 보호구역의 지정 및 관리에 관한 규칙('16.5.2 행정자치부령 제68호)</li> <li>▶ 경찰청과 그 소속기관 직제('16.5.10 대통령령 제27150호)</li> </ul>

연 도 별	내 용
2016	<ul style="list-style-type: none"> <li>▶ 경찰청과 그 소속기관 직제 시행규칙('16.5.10 행정자치부령 제69호)</li> <li>▶ 청원경찰법 시행령('16.5.17 대통령령 제27168호)</li> <li>▶ 도로교통법('16.5.29 법률 제14266호)</li> <li>▶ 풍속영업의 규제에 관한 법률('16.5.29 법률 제14267호)</li> <li>▶ 경찰복제에 관한 규칙('16.6.1 행정자치부령 제71호)</li> <li>▶ 경찰공무원 승진임용 규정('16.6.24 대통령령 제27259호)</li> <li>▶ 경비업법 시행령('16.6.28 대통령령 제27271호)</li> <li>▶ 경범죄 처벌법 시행령('16.7.19 대통령령 제27346호)</li> <li>▶ 경범죄 처벌법 시행규칙('16.7.19 행정자치부령 제77호)</li> <li>▶ 경찰대학의 학사운영에 관한 규정('16.7.26 대통령령 제27380호)</li> <li>▶ 도로교통법 시행령('16.7.26 대통령령 제27379호)</li> <li>▶ 도로교통법 시행규칙('16.7.28 행정자치부령 제78호)</li> <li>▶ 경찰관직무집행법 시행령('16.7.28 대통령령 제27233호)</li> <li>▶ 도로교통법 시행규칙('16.9.21 행정자치부령 제82호)</li> <li>▶ 경찰공무원 승진임용 규정('16.10.31 대통령령 제27560호)</li> <li>▶ 경찰공무원 승진임용 규정 시행규칙('16.10.31 행정자치부령 제83호)</li> <li>▶ 도로교통법 시행령('16.11.29 대통령령 제27626호)</li> <li>▶ 도로교통법 시행규칙('16.11.29 행정자치부령 제87호)</li> <li>▶ 교통사고처리특례법('16.12.2 법률 제14277호)</li> <li>▶ 도로교통법('16.12.2 법률 제14355호)</li> <li>▶ 경찰청과 그 소속기관 직제 시행규칙('16.12.5 행정자치부령 제89호)</li> <li>▶ 집회 및 시위에 관한 법률 시행령('16.12.13 대통령령 제27672호)</li> <li>▶ 집회 및 시위에 관한 법률 시행규칙('16.12.19 행정자치부령 제92호)</li> <li>▶ 경찰공무원 임용령('16.12.30 대통령령 제27703호)</li> <li>▶ 경찰공무원 임용령 시행규칙('16.12.30 행정자치부령 제96호)</li> <li>▶ 경찰청과 그 소속기관 직제 시행규칙('16.12.30 행정자치부령 제100호)</li> </ul>
2017	<ul style="list-style-type: none"> <li>▶ 경찰청과 그 소속기관 직제('17.2.28. 대통령령 제27899호)</li> <li>▶ 경찰청과 그 소속기관 직제 시행규칙('17.2.28. 행정자치부령 제111호)</li> <li>▶ 총포·도검·화약류 등의 안전관리에 관한 법률('17.3.21. 법률 제14621호)</li> <li>▶ 경찰공무원 승진임용 규정('17.4.25. 대통령령 제28000호)</li> </ul>



연 도 별	내 용
2017	<ul style="list-style-type: none"> <li>▶ 경찰대학의 학사운영에 관한 규정('17.05.08. 대통령령 제28026호)</li> <li>▶ 도로교통법 시행령('17.05.29. 대통령령 제28055호)</li> <li>▶ 도로교통법 시행규칙('17.06.02. 행정안전부령 제00121호)</li> <li>▶ 청원경찰법 시행령('17.06.20. 대통령령 제28127호)</li> <li>▶ 경찰청과 그 소속기관 직제 시행규칙('17.6.20. 행정안전부령 제00122호)</li> <li>▶ 경비업법 시행령('17.7.26. 대통령령 제28215호)</li> <li>▶ 경찰청과 그 소속기관 직제('17.7.26. 대통령령제28215호)</li> <li>▶ 경찰청과 그 소속기관 직제 시행규칙('17.7.26. 행정안전부령 제3호)</li> <li>▶ 경찰청과 그 소속기관 직제('17.8.7. 대통령령 제28229호)</li> <li>▶ 경찰청과 그 소속기관 직제 시행규칙('17.8.14. 행정안전부령 제6호)</li> <li>▶ 경찰복제에 관한 규칙('17.9.5. 행정안전부령 제9호)</li> <li>▶ 경찰공무원법('17.9.19. 법률 제14876호)</li> <li>▶ 경찰공무원 임용령('17.10.17. 대통령령 제28360호)</li> <li>▶ 경비업법('17.10.24. 법률 제14909호)</li> <li>▶ 경찰대학 학사운영에 관한 규정('17.11.14. 대통령령 제28432호)</li> <li>▶ 경찰청과 그 소속기관 직제('17.11.28. 대통령령 제28448호)</li> <li>▶ 경찰청과 그 소속기관 직제 시행규칙('17.11.28. 행정안전부령 제18호)</li> <li>▶ 총포·도검·화약류 등의 안전관리에 관한 법률 시행규칙('17.12.29. 행정안전부령 제31호)</li> </ul>
2018	<ul style="list-style-type: none"> <li>▶ 도로교통법('18.02.09. 법률 제15364호)</li> <li>▶ 경찰청과그소속기관직제('18.02.20. 대통령령 제28671호)</li> <li>▶ 도로교통법('18.03.27. 법률 제15530호)</li> <li>▶ 경찰청과그소속기관직제('18.03.30. 대통령령 제28760호)</li> <li>▶ 도로교통법시행령('18.04.24. 대통령령 제28814호)</li> <li>▶ 경찰공무원보건안전및복지기본법시행령('18.04.24. 대통령령제28815호)</li> <li>▶ 도로교통법 시행규칙('18.04.25. 행정안전부령 제54호)</li> <li>▶ 경찰공무원 임용령 시행규칙('18.05.02. 행정안전부령 제56호)</li> <li>▶ '청원경찰법시행령('18.05.15. 대통령령 제28884호)</li> <li>▶ 경찰공무원 승진임용 규정('18.06.12. 대통령령 제28954호)</li> <li>▶ 도로교통법('18.06.12. 법률 제15629호)</li> <li>▶ 경찰공무원 승진임용 규정 시행규칙('18.06.19. 행정안전부령 제61호)</li> </ul>

연 도 별	내 용
2018	<ul style="list-style-type: none"> <li>▶ 경찰공무원 임용령('18.07.03. 대통령령 제29018호)</li> <li>▶ 경찰위원회규정('18.07.03. 대통령령 제29019호)</li> <li>▶ 도로교통법시행령('18.08.07. 대통령령 제29081호)</li> <li>▶ 경찰공무원 임용령 시행규칙('18.09.06. 행정안전부령 제73호)</li> <li>▶ 경찰공무원 승진임용 규정('18.09.18. 대통령령 제29170호)</li> <li>▶ 청원경찰법('18.09.18. 법률 제15765호)</li> <li>▶ 경찰공무원 승진임용 규정 시행규칙('18.09.19. 행정안전부령 제75호)</li> <li>▶ 도로교통법시행령('18.09.28. 대통령령 제29193호)</li> <li>▶ 도로교통법 시행규칙('18.09.28. 행정안전부령 제76호)</li> <li>▶ 경찰복제에관한규칙('18.10.12. 행정안전부령 제78호)</li> <li>▶ 도로교통법('18.10.16. 법률 제15807호)</li> <li>▶ 경찰공무원 승진임용 규정('18.11.20. 대통령령 제29288호)</li> <li>▶ 경찰공무원 승진임용 규정 시행규칙('18.11.20. 행정안전부령 제83호)</li> <li>▶ 경찰청과그소속기관직제('18.11.27. 대통령령 제19308호)</li> <li>▶ 도로교통법 시행규칙('18.12.31. 행정안전부령 제90호)</li> </ul>
2019	<ul style="list-style-type: none"> <li>▶ 의무경찰대 설치 및 운영에 관한 법률 시행령 일부개정령('19.1.15. 대통령령 제29486호)</li> <li>▶ 경찰청과 그 소속기관 직제 시행규칙 일부개정령('19.2.26. 행정안전부령 제104호)</li> <li>▶ 경비업법 시행령 일부개정령('19.3.12. 대통령령 제29611호)</li> <li>▶ 도로교통법 시행령 일부개정령('19.3.26. 대통령령 제29654호)</li> <li>▶ 경찰대학의 학사운영에 관한 규정 일부개정령('19.3.26. 대통령령 제29655호)</li> <li>▶ 도로교통법 시행규칙 일부개정령('19.3.28. 행정안전부령 제108호)</li> <li>▶ 도로교통법 시행령 일부개정령('19.4.16. 대통령령 제29702호)</li> <li>▶ 경비업법 일부개정법률('19.4.16. 법률 제16316호)</li> <li>▶ 도로교통법 시행규칙 일부개정령('19.4.17. 행정안전부령 제109호)</li> <li>▶ 경비업법 시행규칙 일부개정령('19.4.23. 행정안전부령 제112호)</li> <li>▶ 경찰공무원 승진임용 규정 시행규칙 일부개정령('19.4.25. 행정안전부령 제114호)</li> <li>▶ 도로교통법 시행규칙 일부개정령('19.4.30. 행정안전부령 제115호)</li> <li>▶ 도로교통법 시행령 일부개정령('19.4.30. 대통령령 제29720호)</li> <li>▶ 청원경찰법 시행령 일부개정령('19.5.14. 대통령령 제29756호)</li> <li>▶ 경찰청과 그 소속기관 직제 시행규칙 일부개정령('19.5.7. 행정안전부령 제116호)</li> </ul>



연 도 별	내 용
2019	<ul style="list-style-type: none"> <li>▶ 도로교통법 시행규칙 일부개정령('19.6.14. 행정안전부령 제123호)</li> <li>▶ 경찰청과 그 소속기관 직제 시행규칙 일부개정령('19.6.25. 행정안전부령 제126호)</li> <li>▶ 경찰관직무집행법시행령 일부개정령('19.6.25. 대통령령 제29900호)</li> <li>▶ 경찰공무원 임용령 시행규칙 일부개정령 ('19.7.2. 행정안전부령 제127호)</li> <li>▶ 경찰위원회규정 일부개정령('19.7.23. 대통령령 제30003호)</li> <li>▶ 경찰청과 그 소속기관 직제 시행규칙 일부개정령('19.8.13. 행정안전부령 제133호)</li> <li>▶ 도로교통법 시행규칙 일부개정령('19.8.26. 행정안전부령 제134호)</li> <li>▶ 의무경찰대 설치 및 운영에 관한 법률 시행령 일부개정령('19.8.27. 대통령령 제30055호)</li> <li>▶ 경찰공무원 징계령 일부개정령('19.8.6. 대통령령 제30020호)</li> <li>▶ 총포·도검·화약류 등의 안전관리에 관한 법률 시행령 일부개정령('19.9.17. 대통령령 제30081호)</li> <li>▶ 총포·도검·화약류 등의 안전관리에 관한 법률 시행규칙 일부개정령('19.9.19. 행정안전부령 제137호)</li> <li>▶ 경찰청과 그 소속기관 직제 시행규칙 일부개정령('19.9.20. 행정안전부령 제138호)</li> <li>▶ 경찰공무원 승진임용 규정 시행규칙 일부개정령('19.10.29. 행정안전부령 제140호)</li> <li>▶ 경찰공무원 승진임용 규정 일부개정령('19.11.5. 대통령령 제30196호)</li> <li>▶ 경찰공무원 임용령 일부개정령('19.11.5. 대통령령 제30201호)</li> <li>▶ 경찰공무원법 일부개정법률('19.12.3. 법률 제16668호)</li> <li>▶ 화염병 사용 등의 처벌에 관한 법률 일부개정법률('19.12.3. 법률 제16669호)</li> <li>▶ 총포·도검·화약류 등의 안전관리에 관한 법률 일부개정법률('19.12.3. 법률 제16670호)</li> <li>▶ 경찰청과 그 소속기관 직제 시행규칙 일부개정령('19.12.4. 행정안전부령 제144호)</li> <li>▶ 경찰공무원 승진임용 규정 일부개정령('19.12.24. 대통령령 제30270호)</li> <li>▶ 경찰공무원 임용령 일부개정령('19.12.24. 대통령령 제30271호)</li> <li>▶ 도로교통법 일부개정법률('19.12.24. 법률 제16830호)</li> <li>▶ 규제 재검토기한 설정 해제를 위한 3개 법령의 일부개정에 관한 행정안전부령 ('19.12.31. 행정안전부령 제154호)</li> </ul>
2020	<ul style="list-style-type: none"> <li>▶ 위해성 경찰장비의 사용기준 등에 관한 규정 일부개정령('20.1.7. 대통령령 제30328호)</li> <li>▶ 총포·도검·화약류 등의 안전관리에 관한 법률 시행규칙 일부개정령('20.2.13. 부령 제158호)</li> <li>▶ 경찰공무원 특수지근무수당 지급규칙 일부개정령('20.2.20. 부령 제159호)</li> <li>▶ 경찰청과 그 소속기관 직제 시행규칙 일부개정령('20.2.25. 부령 제162호)</li> <li>▶ 도로교통법 시행규칙 일부개정령('20.2.28. 부령 제164호)</li> <li>▶ 어린이·노인 및 장애인 보호구역의 지정 및 관리에 관한 규칙 일부개정령('20.3.25. 부령 제174호)</li> <li>▶ 도로교통법 시행규칙 일부개정령('20.3.25. 부령 제172호)</li> </ul>

연 도 별	내 용
2020	<ul style="list-style-type: none"> <li>▶ 대한민국재향경우회법 일부개정법률('20.3.31. 법률 제17167호)</li> <li>▶ 경찰청과 그 소속기관 직제 시행규칙 일부개정령('20.3.31. 부령 제176호)</li> <li>▶ 청원경찰법 시행령 일부개정령('20.4.7. 대통령령 제30603호)</li> <li>▶ 도로교통법 시행령 일부개정령('20.4.21. 대통령령 제30624호)</li> <li>▶ 도로교통법 일부개정법률('20.5.26. 법률 제17311호)</li> <li>▶ 집회 및 시위에 관한 법률 일부개정법률('20.6.9. 법률 제17393호)</li> <li>▶ 도로교통법 일부개정법률('20.6.9. 법률 제17371호)</li> <li>▶ 경찰공무원법 일부개정법률('20.6.9. 법률 제17368호)</li> <li>▶ 경찰공무원 징계령 일부개정령('20.6.16. 대통령령 제30783호)</li> <li>▶ 경찰공무원 승진임용 규정 일부개정령('20.6.23. 대통령령 제30796호)</li> <li>▶ 경찰공무원 승진임용 규정 시행규칙 일부개정령('20.6.29. 부령 제189호)</li> <li>▶ 경찰공무원 임용령 시행규칙 일부개정령('20.7.14. 부령 제191호)</li> <li>▶ 집회 및 시위에 관한 법률 시행령 일부개정령('20.9.1. 대통령령 제30983호)</li> <li>▶ 도로교통법 시행규칙 일부개정령('20.9.25. 부령 제202호)</li> <li>▶ 도로교통법 시행규칙 일부개정령('20.10.7. 부령 제205호)</li> <li>▶ 도로교통법 일부개정법률('20.10.20. 법률 제17514호)</li> <li>▶ 경찰공무원 승진임용 규정 시행규칙 일부개정령('20.10.21. 부령 제207호)</li> <li>▶ 경찰공무원 임용령 일부개정령('20.10.27. 대통령령 제31126호)</li> <li>▶ 경찰청과 그 소속기관 직제 시행규칙 일부개정령('20.10.30. 부령 제208호)</li> <li>▶ 의무경찰대 설치 및 운영에 관한 법률 시행령 일부개정령('20.11.10. 대통령령 제31146호)</li> <li>▶ 도로교통법 시행령 일부개정령('20.11.10. 대통령령 제31145호)</li> <li>▶ 도로교통법 시행규칙 일부개정령('20.11.27. 부령 제211호)</li> <li>▶ 도로교통법 시행령 일부개정령('20.12.1. 대통령령 제31202호)</li> <li>▶ 실종아동등의 보호 및 지원에 관한 법률 일부개정법률('20.12.8. 법률 제17575호)</li> <li>▶ 도로교통법 시행규칙 일부개정령('20.12.10. 부령 제217호)</li> <li>▶ 경찰공무원 임용령 일부개정령('20.12.10. 대통령령 제31255호)</li> <li>▶ 경찰법 전부개정법률('20.12.22. 법률 제17689호)</li> <li>▶ 경찰관 직무집행법 일부개정법률('20.12.22. 법률 제17688호)</li> <li>▶ 경찰공무원법 전부개정법률('20.12.22. 법률 제17687호)</li> <li>▶ 경찰공무원 승진임용 규정 일부개정령('20.12.31. 대통령령 제31352호)</li> </ul>





연 도 별	내 용
2020	<ul style="list-style-type: none"> <li>▶ 경찰공무원 임용령 일부개정령(‘20.12.31. 대통령령 제3135호)</li> <li>▶ 국가경찰과 자치경찰의 조직 및 운영에 관한 법률 제14조제10항에 따른 긴급하고 중요한 사건의 범위 등에 관한 규정(‘20.12.31. 대통령령 제31350호)</li> <li>▶ 자치경찰사무와 시·도자치경찰위원회의 조직 및 운영 등에 관한 규정(‘20.12.31. 대통령령 제31349호)</li> <li>▶ 경찰수사규칙(‘20.12.31. 부령 제233호)</li> <li>▶ 경찰청과 그 소속기관 직제 시행규칙 전부개정령(‘20.12.31. 부령 제230호)</li> <li>▶ 경찰공무원 임용령 시행규칙 일부개정령(‘20.12.31. 부령 제224호)</li> <li>▶ 도로교통법 시행규칙 일부개정령(‘20.12.31. 부령 제223호)</li> </ul>
2021	<ul style="list-style-type: none"> <li>▶ 도로교통법 일부개정법률(‘21.1.12. 법률 제17891호)</li> <li>▶ 경찰공무원 임용령 시행규칙 일부개정령(‘21.2.3. 부령 제239호)</li> <li>▶ 시·도자치경찰위원회에 두는 경찰고무원의 정원에 관한 규정 시행규칙 일부개정령(‘21.3.15. 부령 제242호)</li> <li>▶ 의무경찰대 설치 및 운영에 관한 법률 일부개정법률(‘21.3.23. 법률 제17961호)</li> <li>▶ 경찰관의 정보수집 및 처리 등에 관한 규정(‘21.3.23. 대통령령 제31555호)</li> <li>▶ 국가경찰과 자치경찰의 조직 및 운영에 관한 법률 일부개정법률(‘21.3.30. 법률 제17990호)</li> <li>▶ 경찰청과 그 소속기관직제 일부개정령(‘21.3.30. 대통령령 제31565호)</li> <li>▶ 경찰청과 그 소속기관 직제 시행규칙 일부개정령(‘21.3.30. 부령 제245호)</li> <li>▶ 청원경찰법 시행규칙 일부개정령(‘21.3.30. 부령 제246호)</li> <li>▶ 경찰공무원 보건안전 및 복지 기본법 일부개정법률(‘21.4.20. 법률 제18085호)</li> <li>▶ 도로교통법 시행규칙 일부개정령(‘21.4. 21. 부령 제249호)</li> <li>▶ 청원경찰법 시행령 일부개정령(‘21.5.4. 대통령령 제31665호)</li> <li>▶ 도로교통법 시행령 일부개정령(‘21.5.11. 대통령령 제31679호)</li> <li>▶ 도로교통법 시행규칙 일부개정령(‘21.5.13. 부령 제251호)</li> <li>▶ 의무경찰대 설치 및 운영에 관한 법률 시행령 일부개정령(‘21.5.18. 대통령령 제31689호)</li> <li>▶ 실종아동등의 보호 및 지원에 관한 법률 시행령 일부개정령(‘21.6.8. 대통령령 제31734호)</li> <li>▶ 자치경찰사무와 시·도자치경찰위원회의 조직 및 운영 등에 관한 규정 일부개정령(‘21.6.8. 대통령령 제31733호)</li> <li>▶ 시·도자치경찰위원회에 두는 경찰공무원의 정원에 관한 규정 시행규칙 일부개정령(‘21.6.10. 부령 제260호)</li> <li>▶ 경찰공무원 임용령 일부개정령(‘21.7.6. 대통령령 제31869호)</li> <li>▶ 도로교통법 시행규칙 일부개정령(‘21.7.13. 부령 제270호)</li> <li>▶ 경비업법 시행령 일부개정령(‘21.7.13. 대통령령 제31884호)</li> <li>▶ 경비업법 시행규칙 일부개정령(‘21.7.13. 부령 제269호)</li> </ul>

연 도 별	내 용
2021	<ul style="list-style-type: none"> <li>▶ 경찰청과 그 소속기관 직제 시행규칙 일부개정령('21.7.30. 부령 제272호)</li> <li>▶ 청원경찰법 시행령 일부개정령('21.8.24. 대통령령 제31948호)</li> <li>▶ 경찰공무원 승진임용 규정 일부개정령('21.8.31. 대통령령 제31956호)</li> <li>▶ 경찰청과 그 소속기관 직제 일부개정령('21.9.24. 대통령령 제31999호)</li> <li>▶ 경찰청과 그 소속기관 직제 시행규칙 일부개정령('21.9.24. 부령 제279호)</li> <li>▶ 경찰관 직무집행법 일부개정법률('21.10.19. 법률 제18488호)</li> <li>▶ 도로교통법 일부개정법률('21.10.19. 법률 제18491호)</li> <li>▶ 도로교통법 시행령 일부개정령('21.10.19. 대통령령 제32068호)</li> <li>▶ 경찰공무원 승진임용 규정 시행규칙('21.10.20. 부령 제281호)</li> <li>▶ 도로교통법 시행규칙 일부개정령('21.10.21. 부령 제280호)</li> <li>▶ 경찰청과 그 소속기관 직제 일부개정령('21.11.23. 대통령령 제32140호)</li> <li>▶ 경찰청과 그 소속기관 직제 시행규칙 일부개정령('21.11.23. 부령 제287호)</li> <li>▶ 경찰청과 그 소속기관 직제 시행규칙 일부개정령('21.12.14. 부령 제291호)</li> <li>▶ 경찰제복 및 경찰장비의 규제에 관한 법률 시행규칙 일부개정령('21.12.20. 부령 제293호)</li> <li>▶ 경찰공무원 임용령 일부개정령('21.12.28. 대통령령 제32263호)</li> <li>▶ 경찰청과 그 소속기관 직제 시행규칙 일부개정령('21.12.31. 부령 제297호)</li> </ul>
2022	<ul style="list-style-type: none"> <li>▶ 도로교통법 일부개정법률('22.1.11. 법률 제18741호)</li> <li>▶ 자치경찰사무와 시·도자치경찰위원회의 조직 및 운영 등에 관한 규정('22.1.18. 대통령령 제32341호)</li> <li>▶ 도로교통법 시행규칙('22.1.21. 부령 제317호)</li> <li>▶ 경찰공무원 임용령 시행규칙('22.2.16. 부령 제318호)</li> <li>▶ 경찰청과 그 소속기관 직제('22.2.22. 대통령령 제32483호)</li> <li>▶ 경찰청과 그 소속기관 직제 시행규칙('22.2.22. 부령 제321호)</li> <li>▶ 도로교통법 시행령('22.4.19. 대통령령 제32584호)</li> <li>▶ 도로교통법 시행규칙('22.4.20. 부령 제328호)</li> <li>▶ 어린이·노인 및 장애인 보호구역의 지정 및 관리에 관한 규칙('22.4.20. 부령 제329호)</li> <li>▶ 청원경찰법 시행령('22.5.3. 대통령령 제32617호)</li> <li>▶ 도로교통법 시행령('22.7.11. 대통령령 제32793호)</li> <li>▶ 도로교통법 시행규칙('22.7.11. 부령 제341호)</li> <li>▶ 경찰청과 그 소속기관 직제 시행규칙('22.8.1. 부령 제347호)</li> <li>▶ 경찰공무원 승진임용 규정('22.10.11. 대통령령 제32949호)</li> <li>▶ 도로교통법 시행규칙('22.10.20. 부령 제353호)</li> </ul>

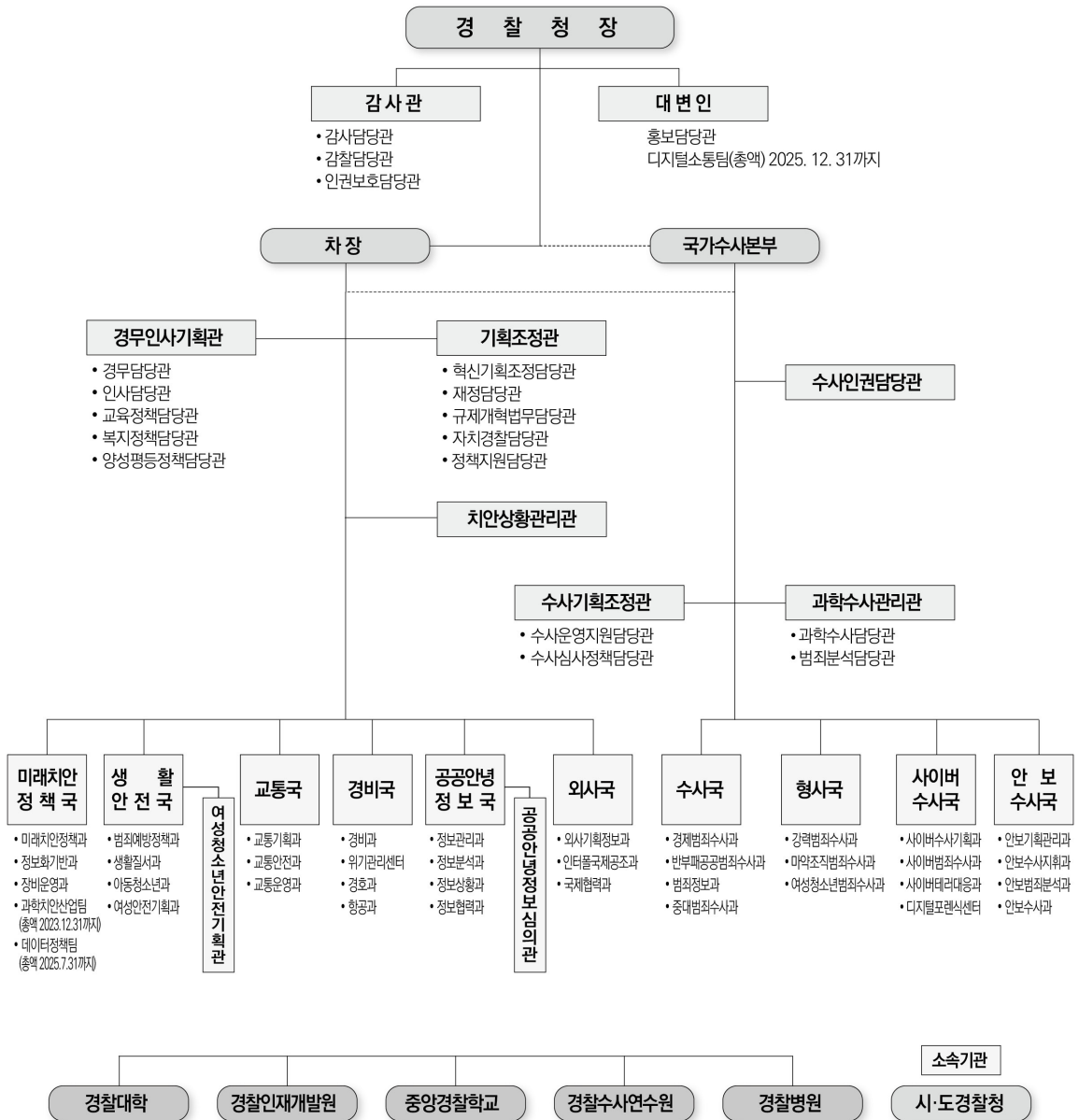


연 도 별	내 용
2022	<ul style="list-style-type: none"> <li>▶ 도로교통법 시행령('22.10.25. 대통령령 제32960호)</li> <li>▶ 경찰청과 그 소속기관 직제('22.12.29. 대통령령 제33175호)</li> <li>▶ 경찰청과 그 소속기관 직제 시행규칙('22.12.29. 부령 제368호)</li> <li>▶ 도로교통법 시행규칙('22.12.30. 부령 제365호)</li> </ul>

### 3. 경찰기구표

#### 경 찰 청

□ 기구 : 1차장 1본부, 10국 9관 36과 19담당관, 3팀

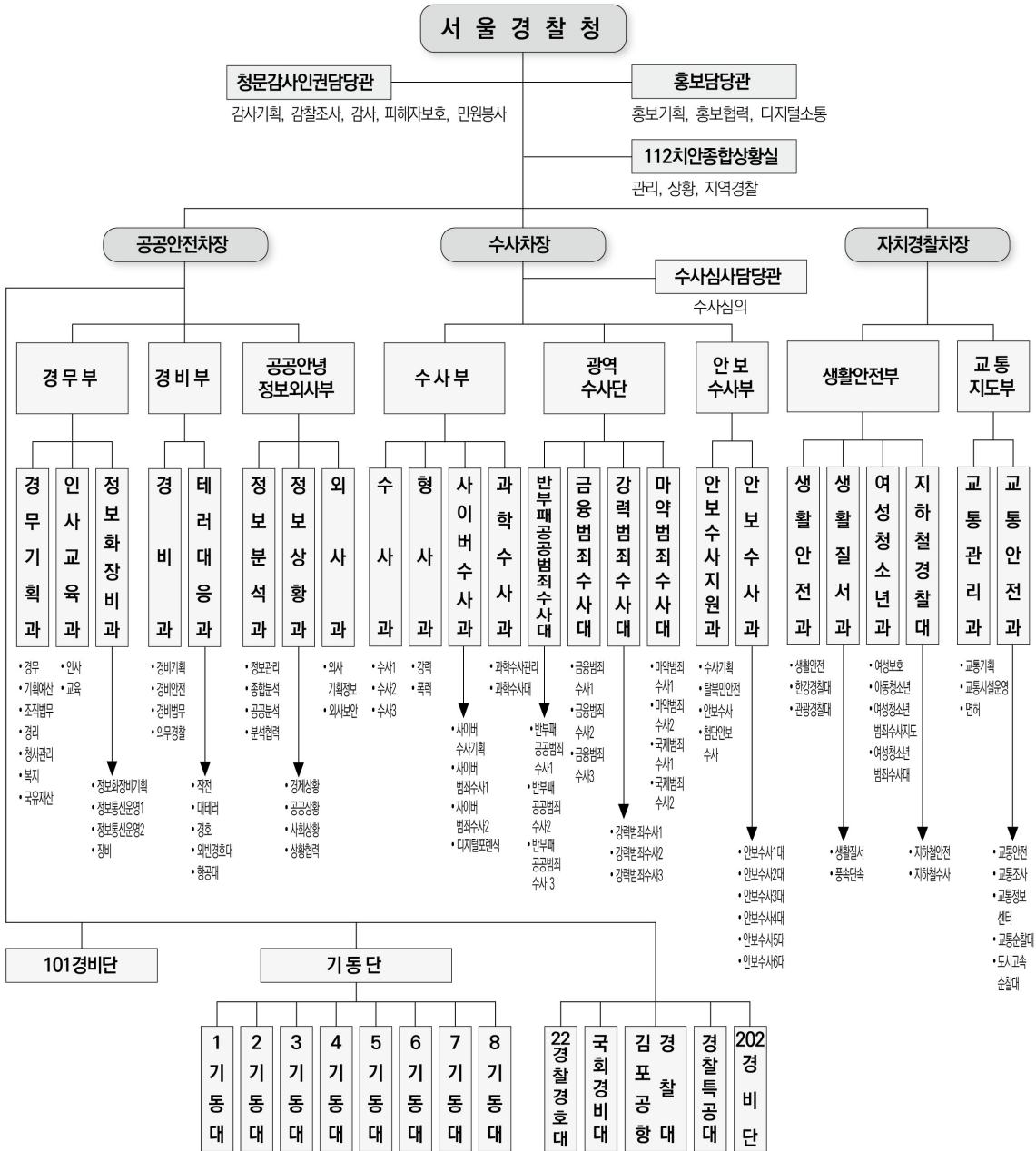


18개청, 258개 경찰서



# 서울경찰청

□ 기구 : 3차장, 7부 1단 1실 24과 3담당관 97계 / 경찰서 31, 지구대 99, 파출소 144

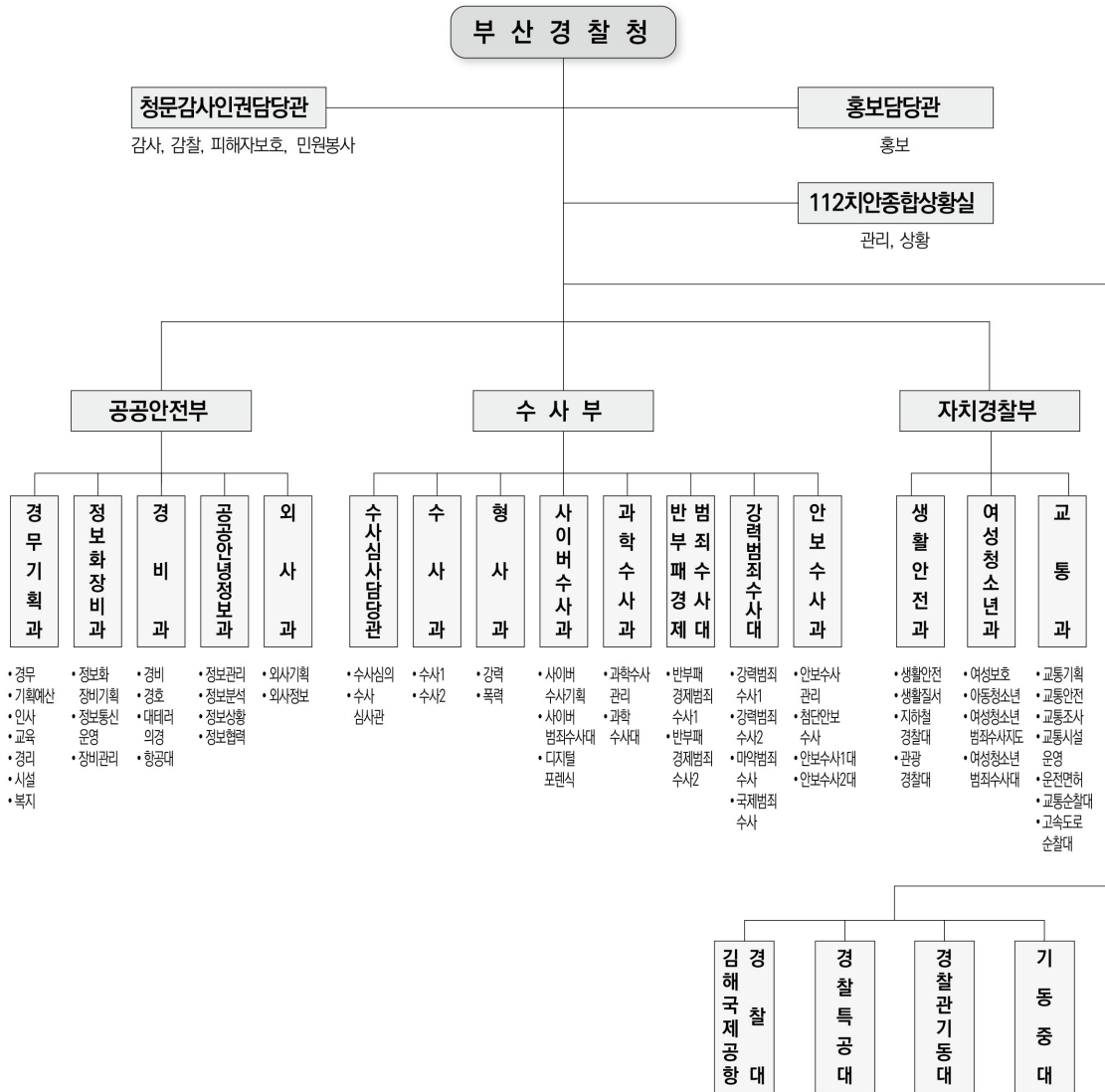


18

부  
록

## 부 산 경 찰 청

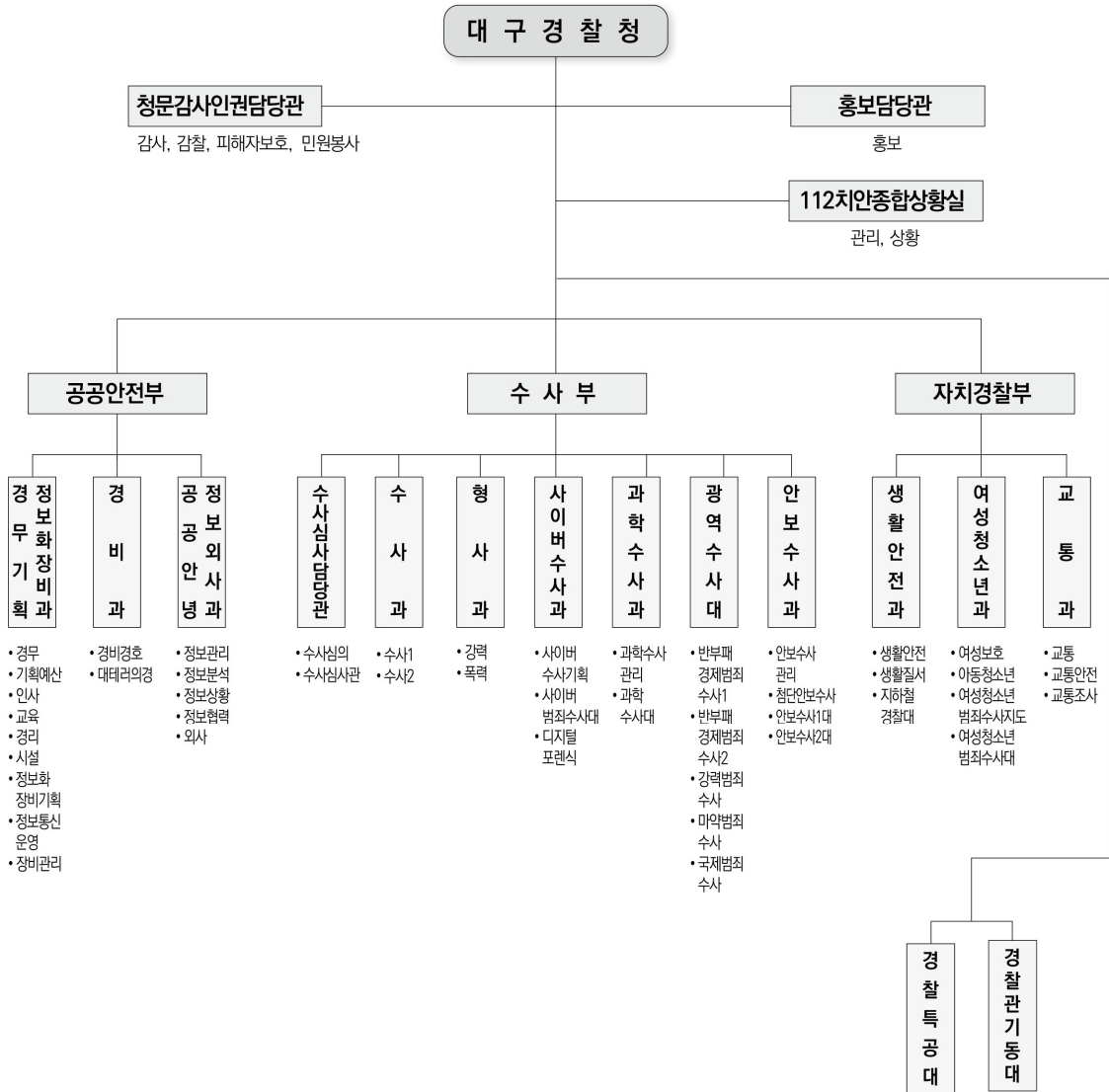
□ 기구 : 3부 1실 15과 3담당관 63계 / 경찰서 15, 지구대 48, 파출소 46





# 대구경찰청

□ 기구 : 3부 1실 12과 3담당관 53계 / 경찰서 10, 지구대 31, 파출소 31

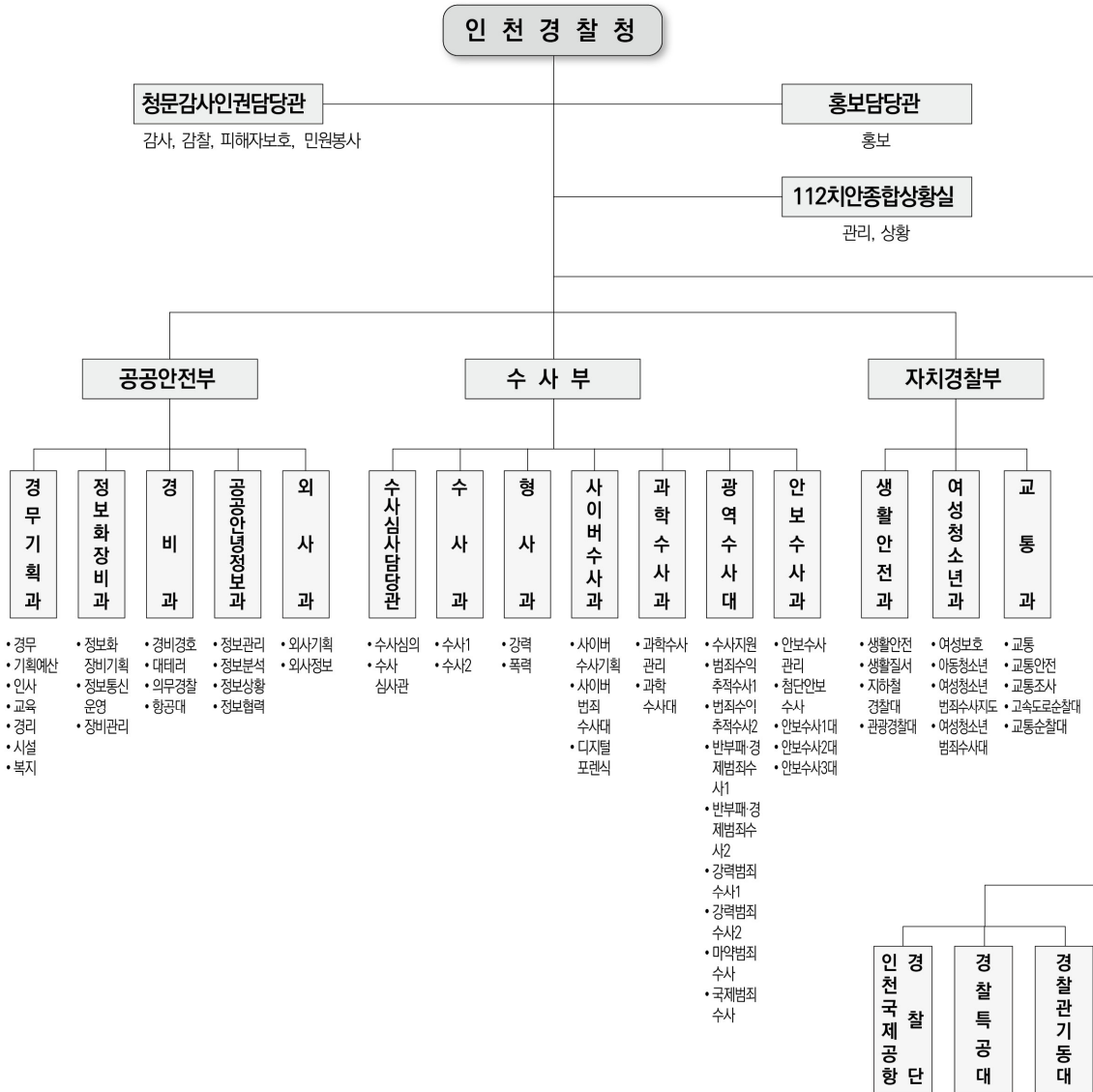


18

부  
록

# 인천 경찰청

□ 기구 : 3부 1실 14과 3담당관 65계 / 경찰서 10, 지구대 41, 파출소 37

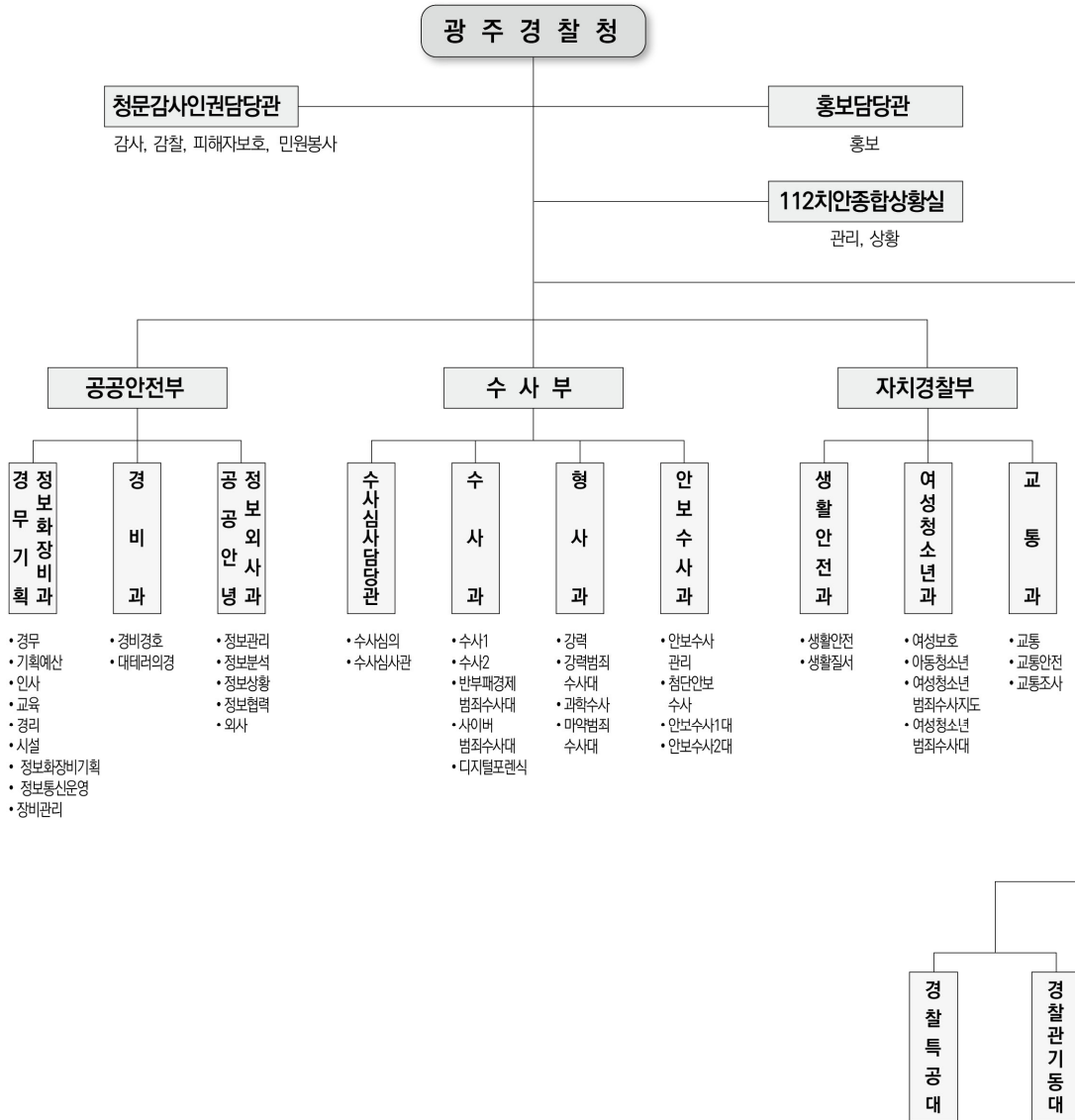






# 광 주 경 찰 청

□ 기구 : 3부 1실 9과 3담당관 47계 / 경찰서 5, 지구대 19, 파출소 21

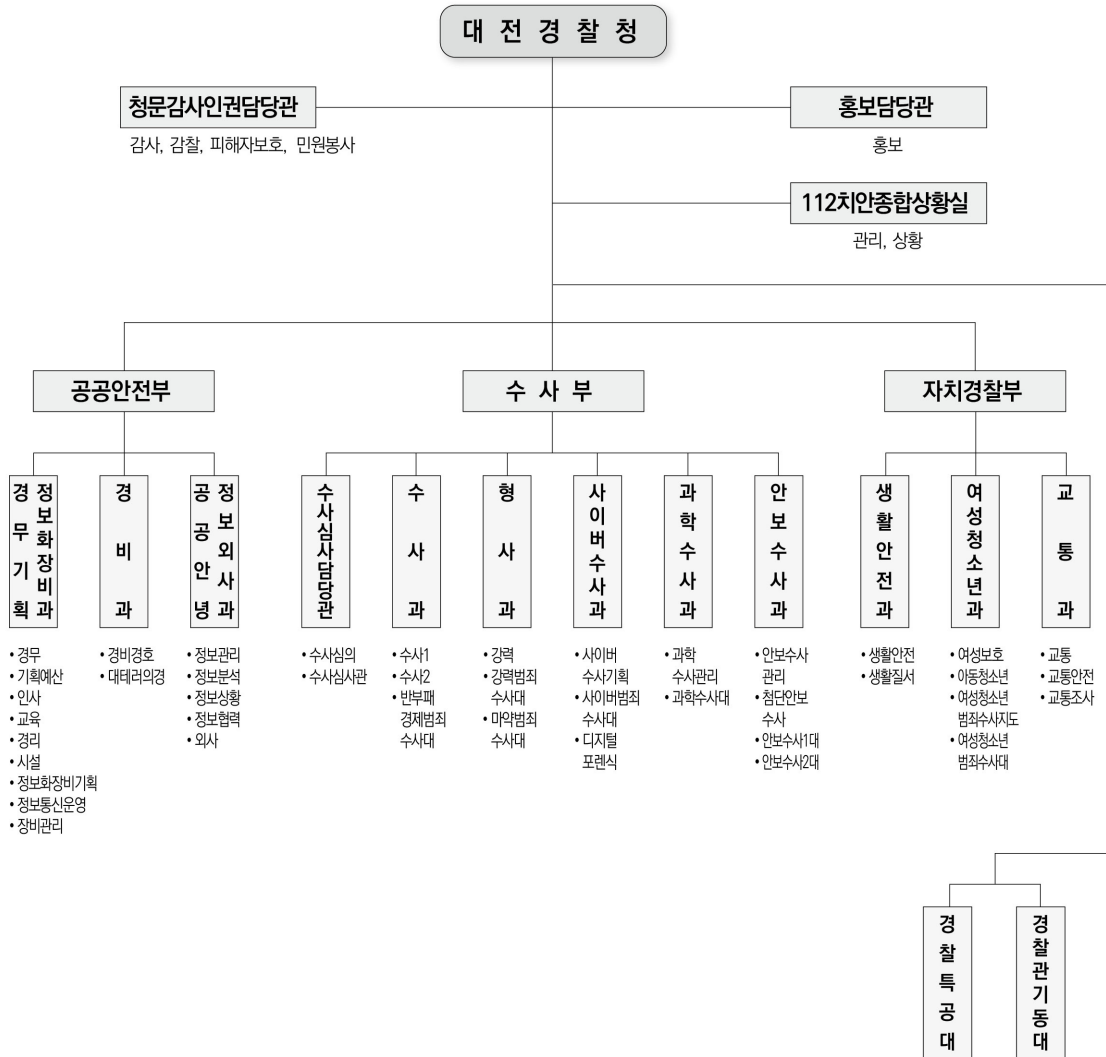


18

부  
록

# 대전경찰청

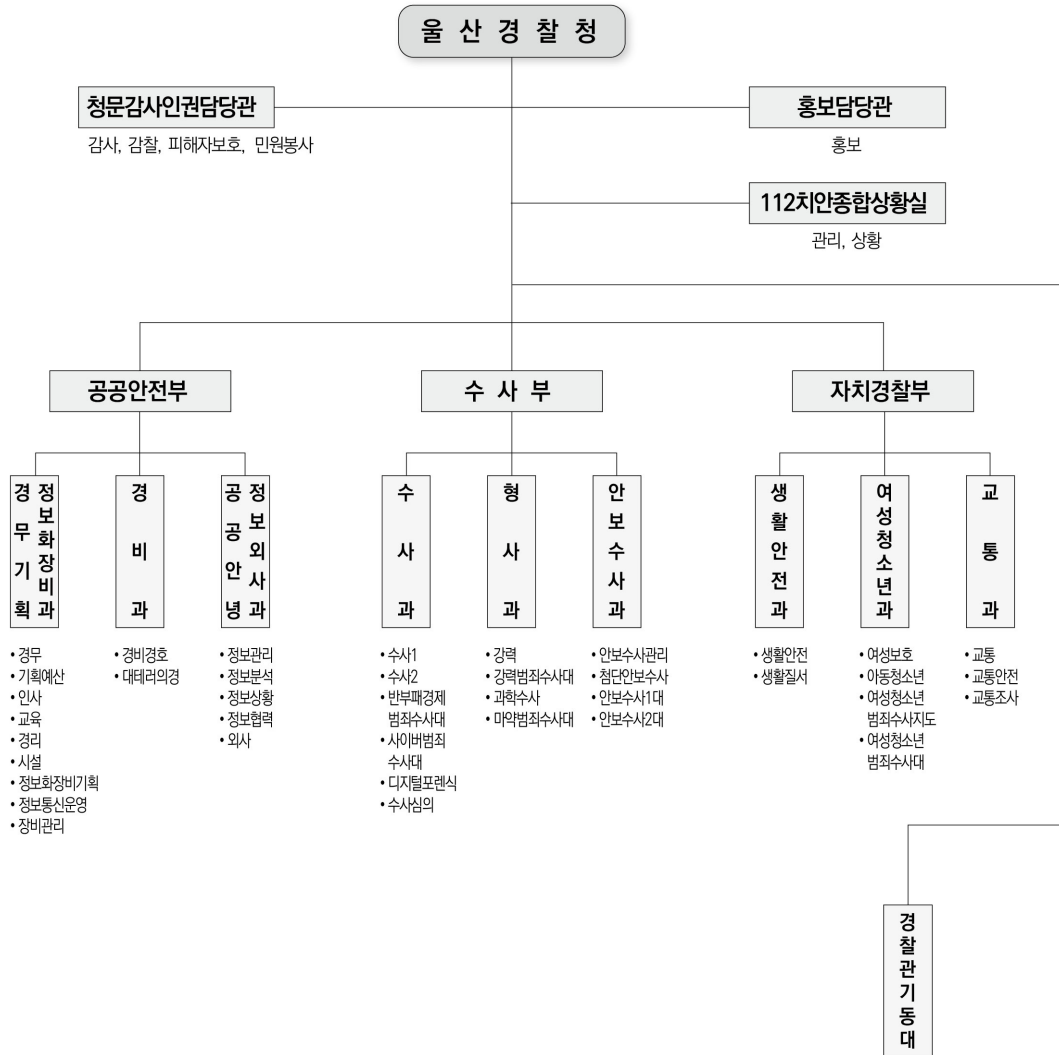
□ 기구 : 3부 1실 11과 3담당관 49계 / 경찰서 6, 지구대 21, 파출소 10





# 울 산 경 찰 청

□ 기구 : 3부 1실 9과 2담당관 46계 / 경찰서 5, 지구대 11, 파출소 20

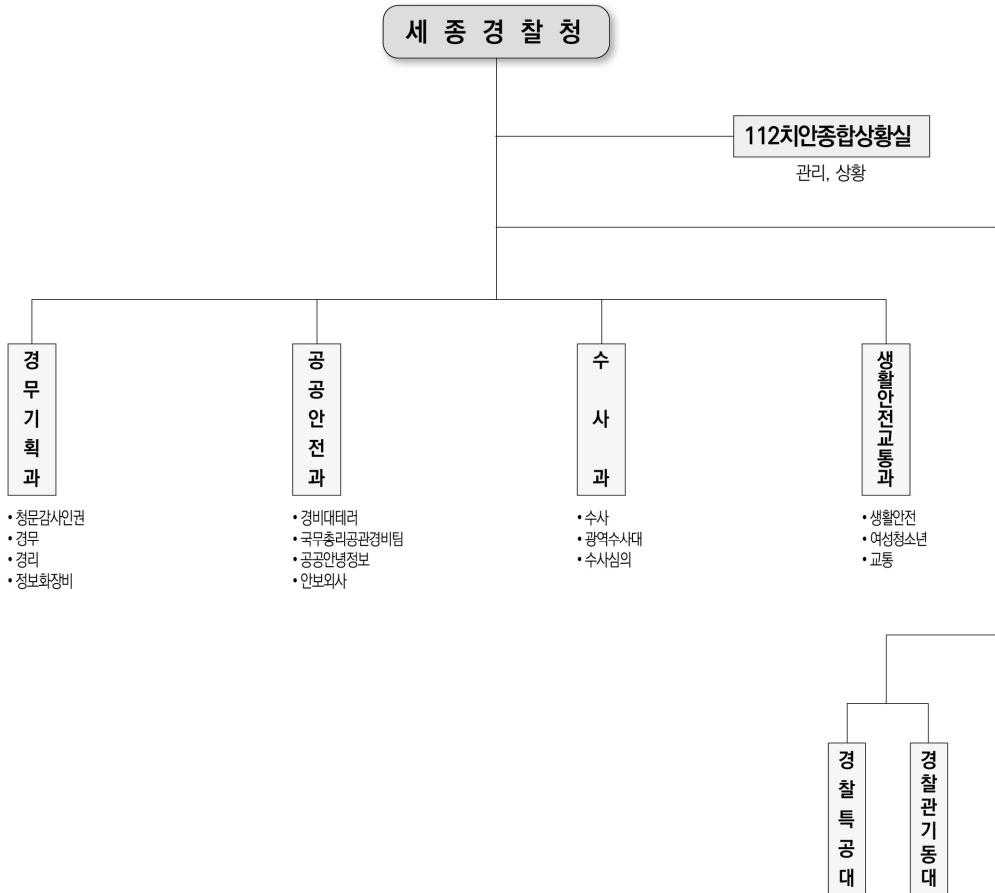


18

부  
록

## 세 종 경 찰 청

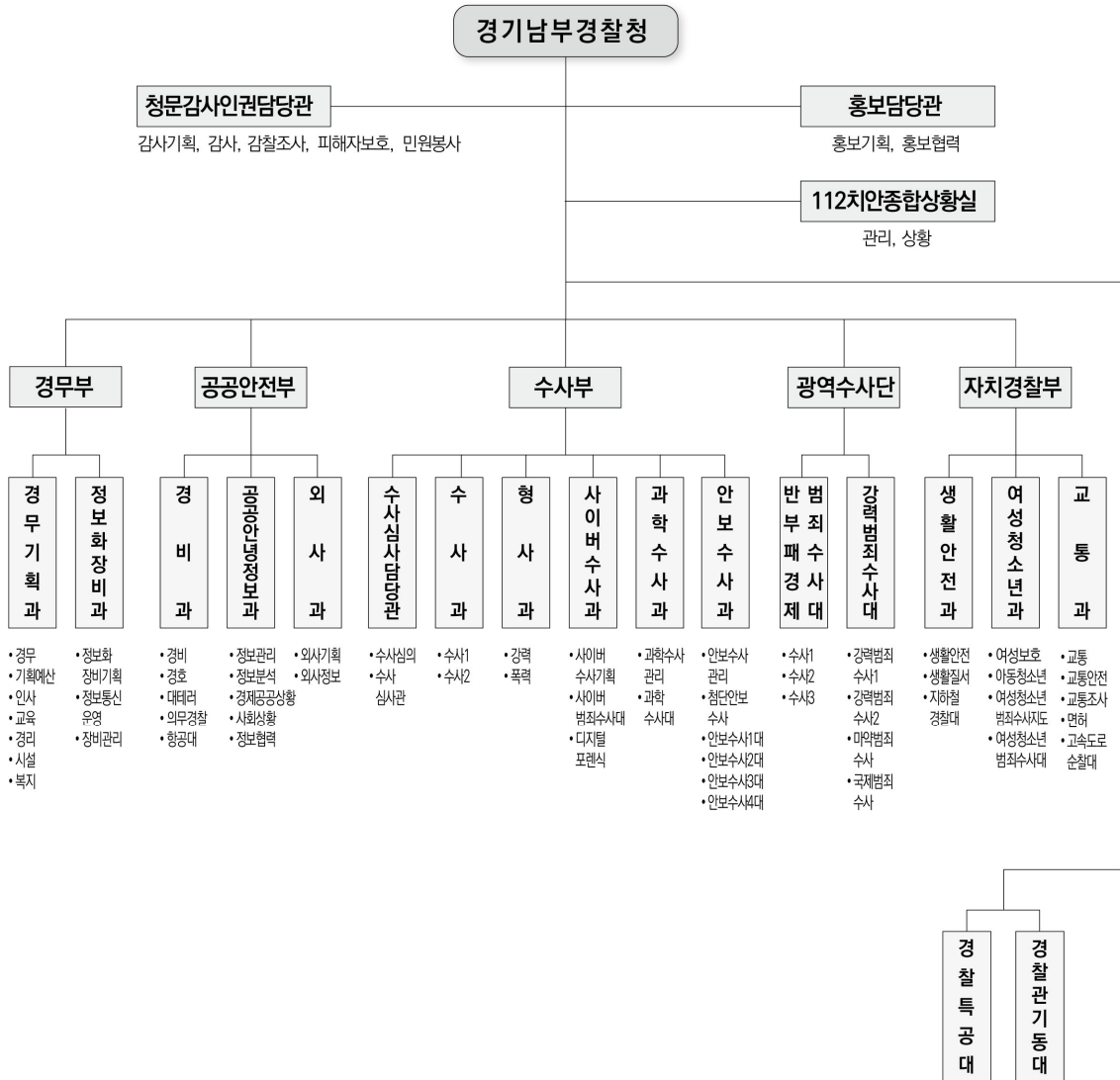
□ 기구 : 1실 4과 16계 / 경찰서 2, 지구대 4, 파출소 5





# 경 기 남 부 경 찰 청

□ 기구 : 4부 1단 1실 15과 3담당관 67계 / 경찰서 31, 지구대 97, 파출소 157

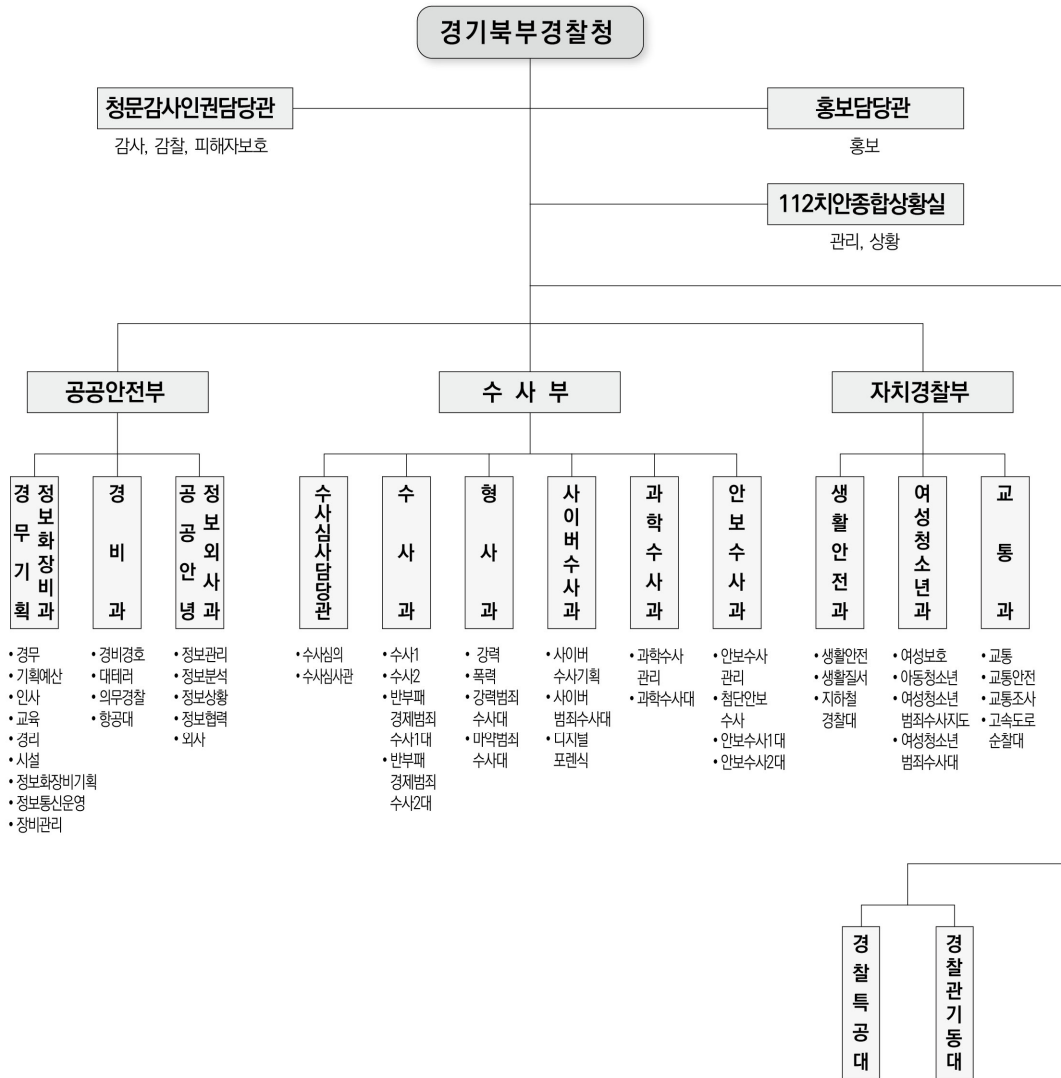


18

부  
록

# 경 기 북 부 경 찰 청

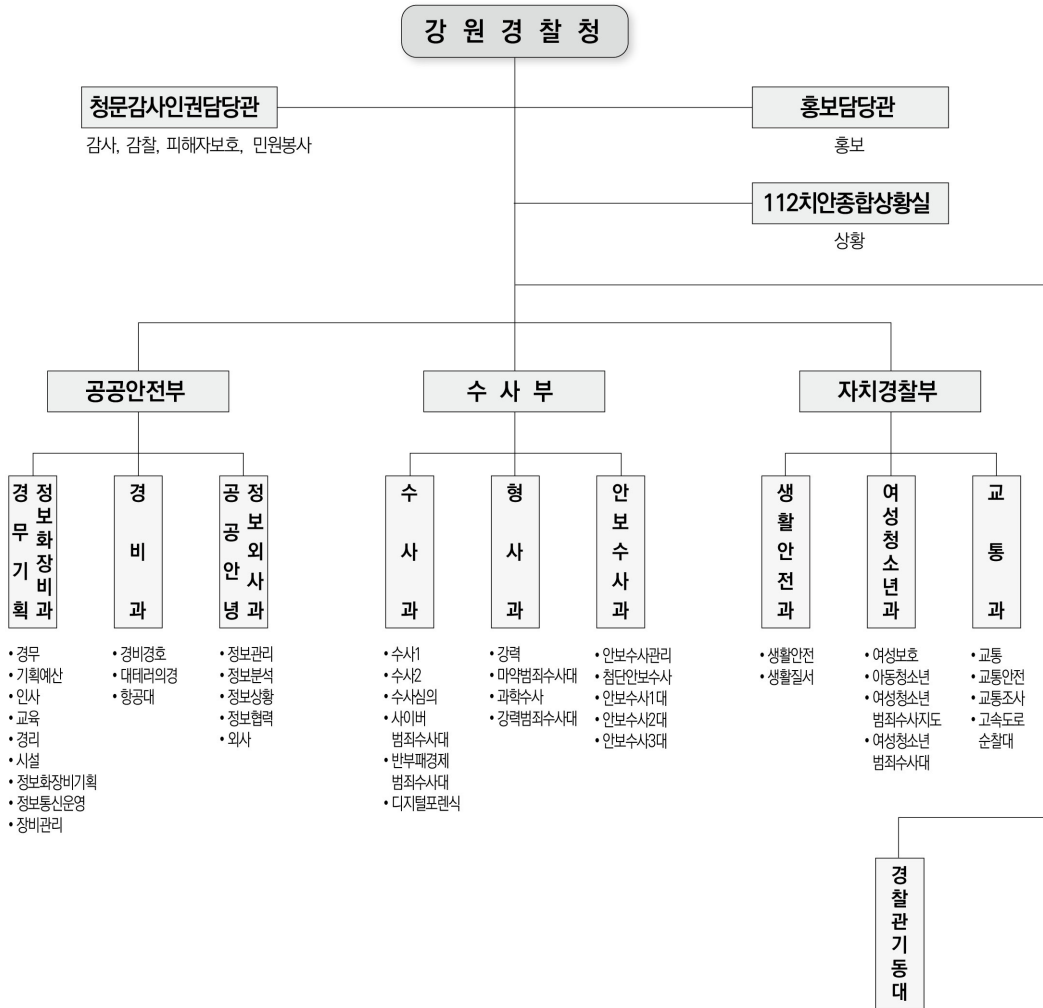
□ 기 구 : 3부 1실 11과 3담당관 54계 / 경찰서 13, 지구대33, 파출소68





# 강원경찰청

□ 기구 : 3부 1실 9과 2담당관 48계 / 경찰서 17, 지구대 32, 파출소 74

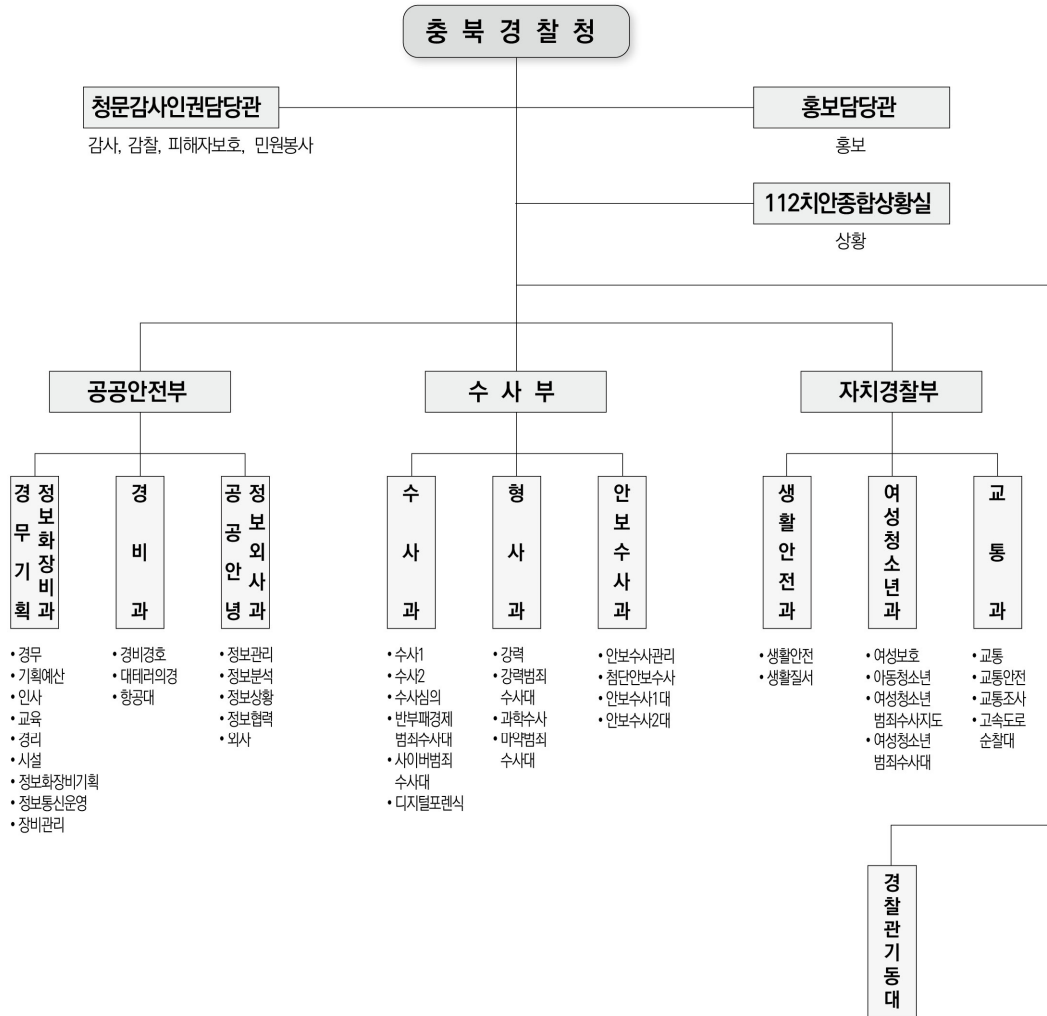


18

부  
록

## 충 북 경 찰 청

□ 기구 : 3부 1실 9과 2담당관 47계 / 경찰서 12, 지구대 29, 파출소 51

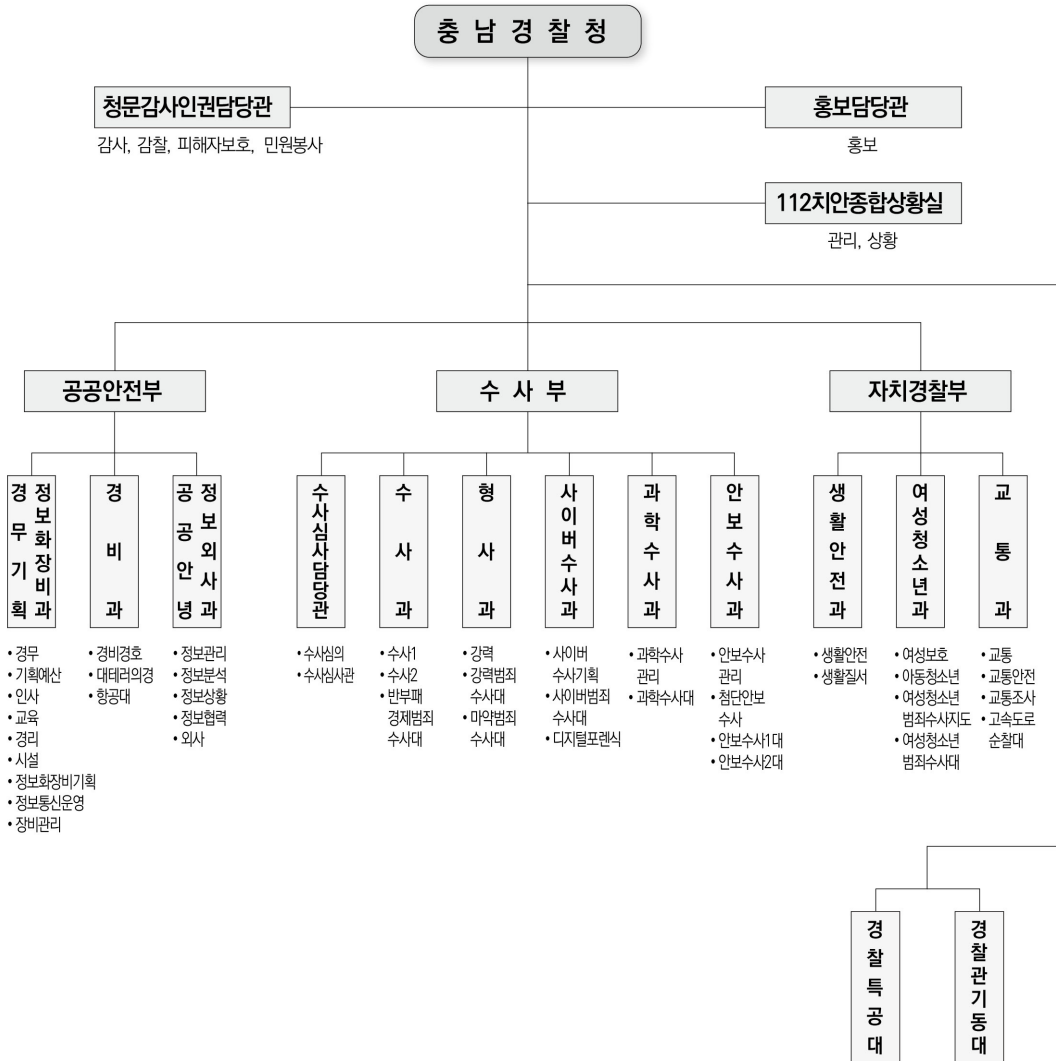






# 충 남 경 찰 청

□ 기구 : 3부 1실 11과 3담당관 51계 / 경찰서15, 지구대 35, 파출소 81

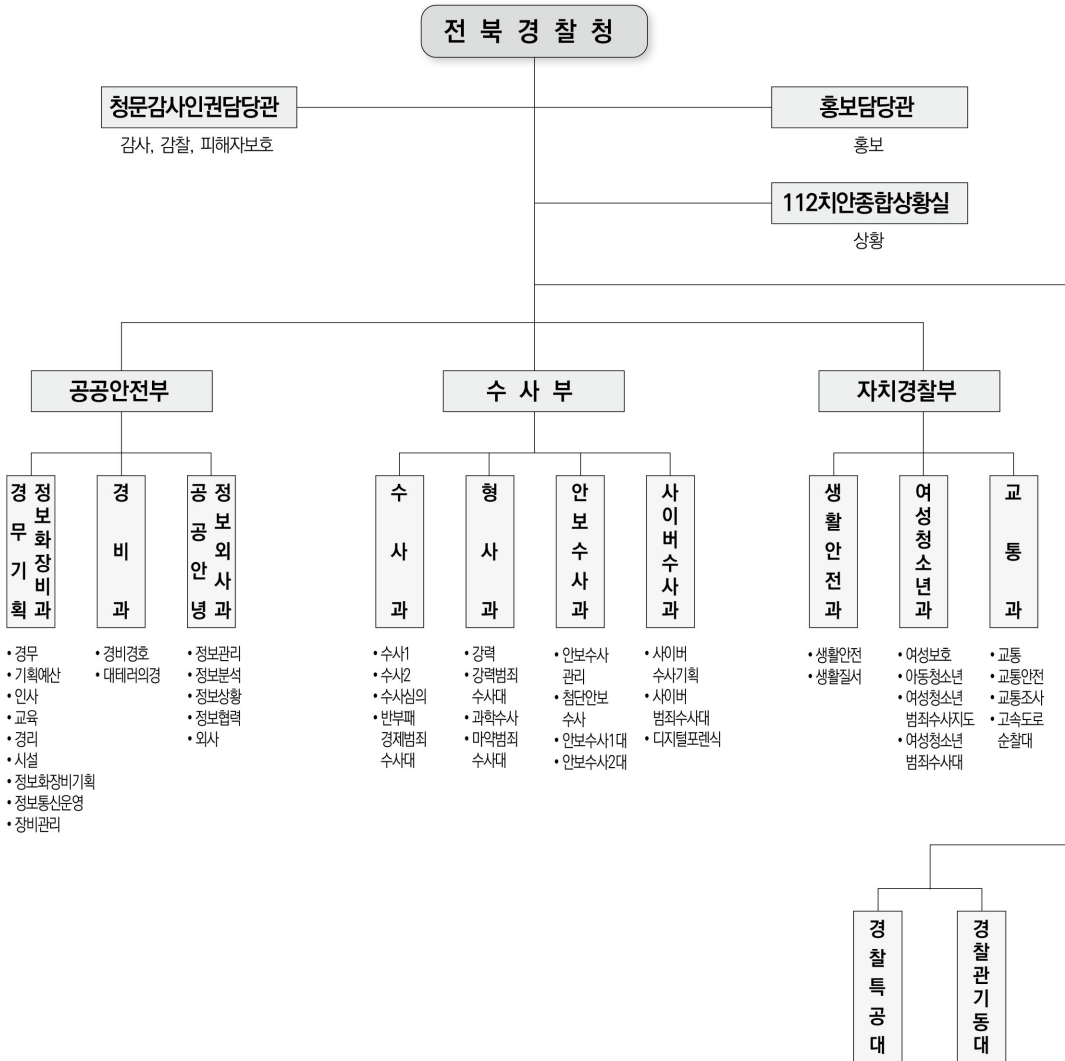


18

부  
록

## 전 북 경 찰 청

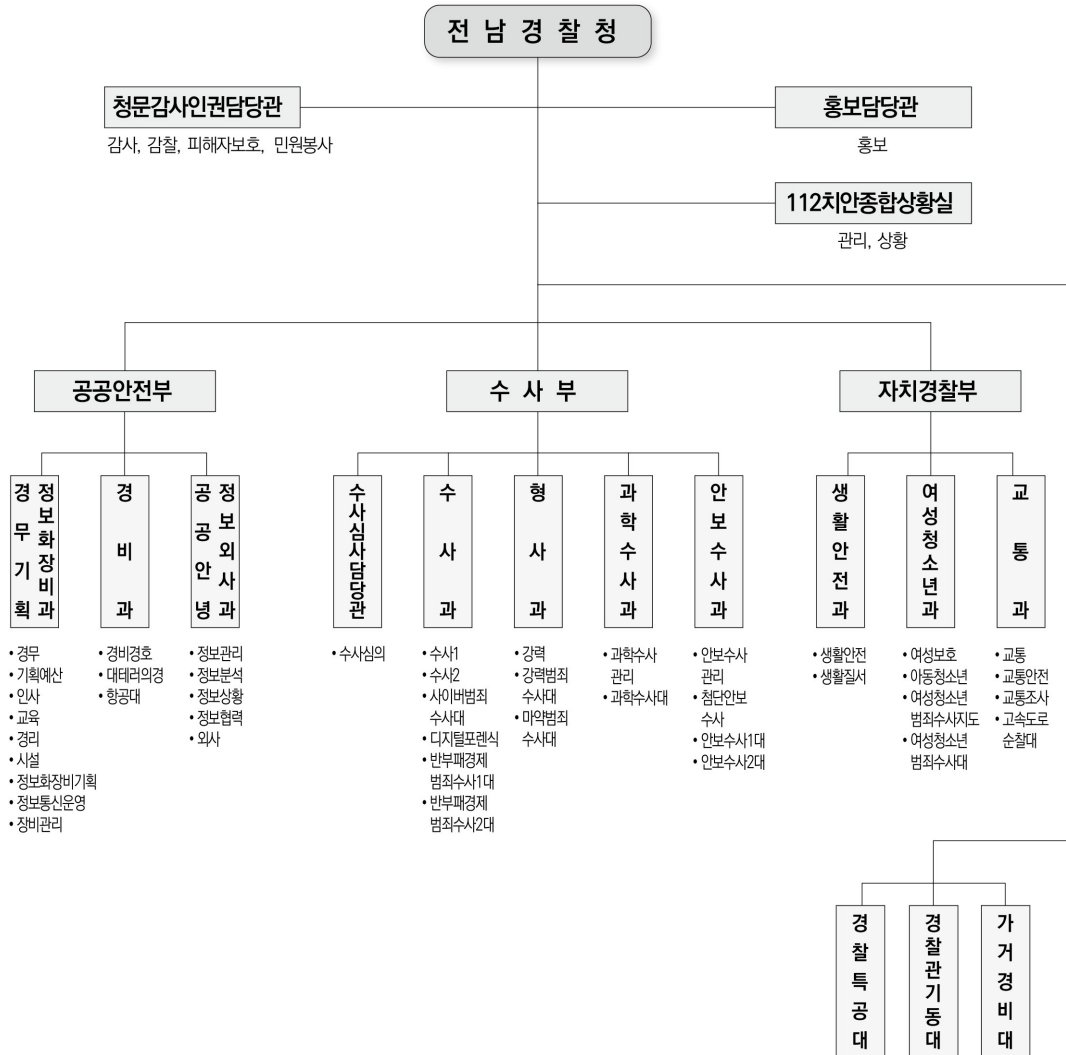
□ 기 구 : 3부 1실 10과 2담당관 46계 / 경찰서 15, 지구대 29, 파출소 133





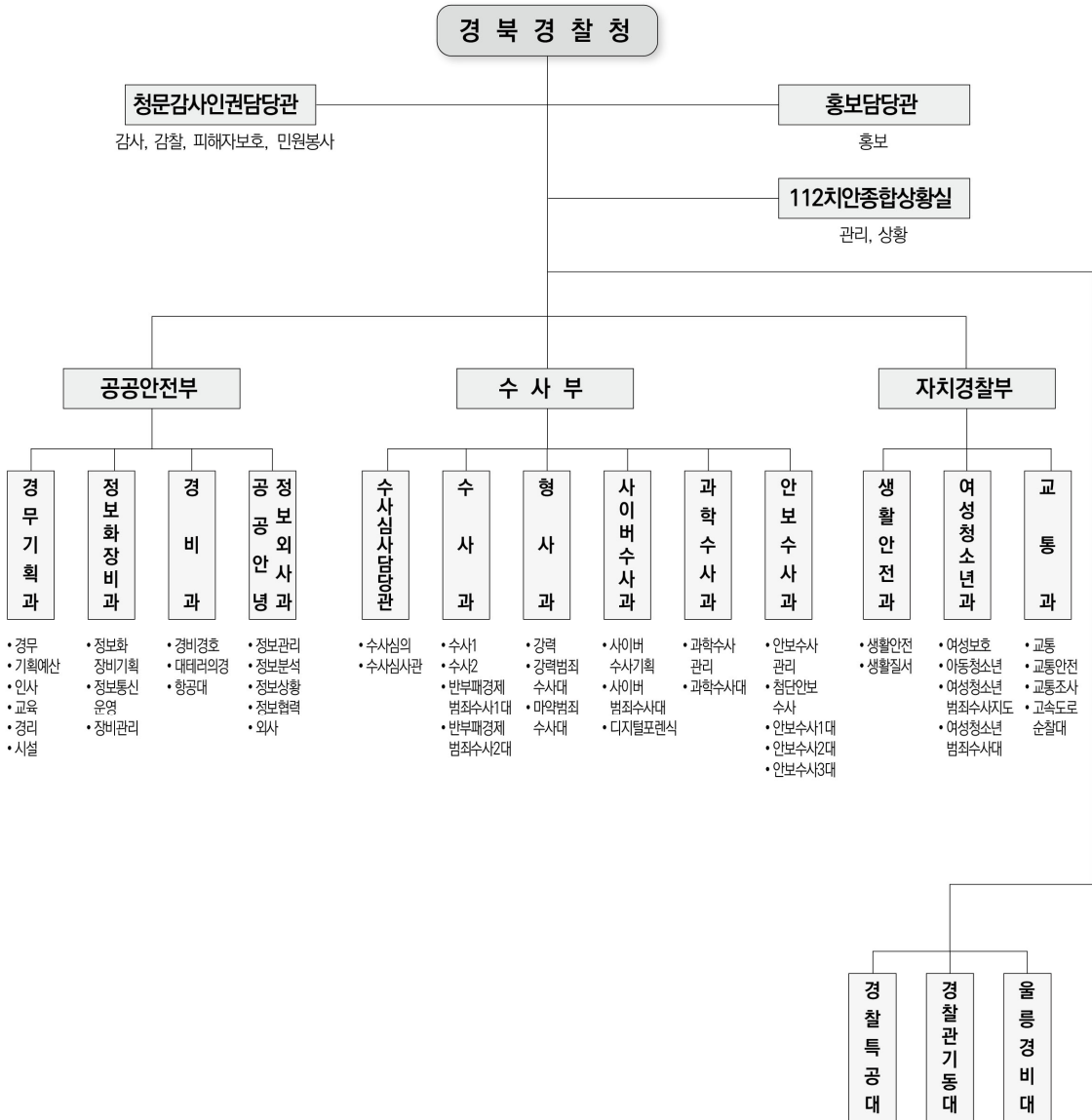
## 전 남 경 찰 청

□ 기구 : 3부 1실 10과 3담당관 50계 / 경찰서 21, 지구대 15, 파출소 191



## 경 북 경 찰 청

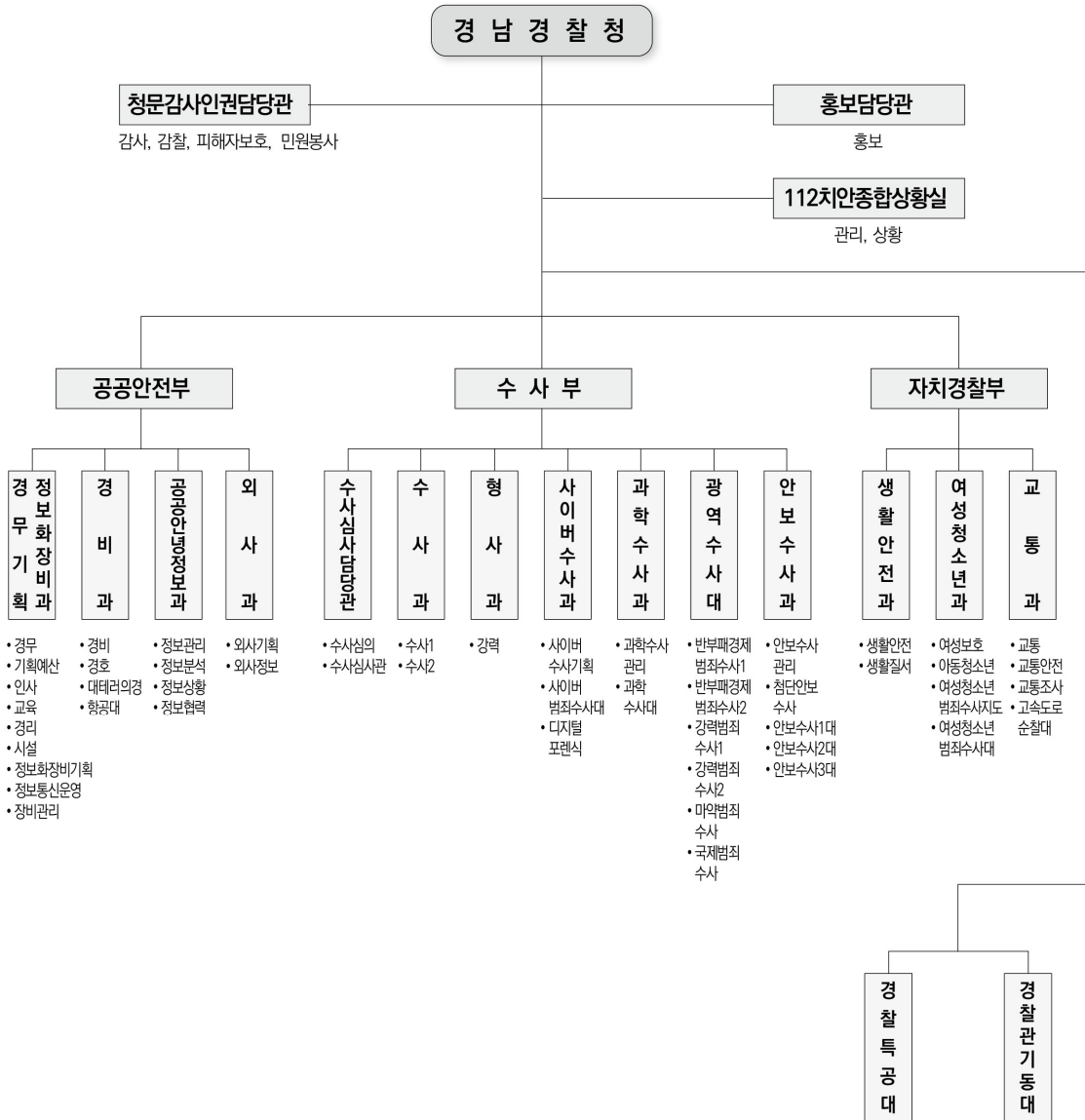
□ 기구 : 3부 1실 12과 3담당관 53계 / 경찰서 24, 지구대 30, 파출소 198





# 경 남 경 찰 청

□ 기구 : 3부 1실 13과 3담당관 57계 / 경찰서 23, 지구대 40, 파출소 135

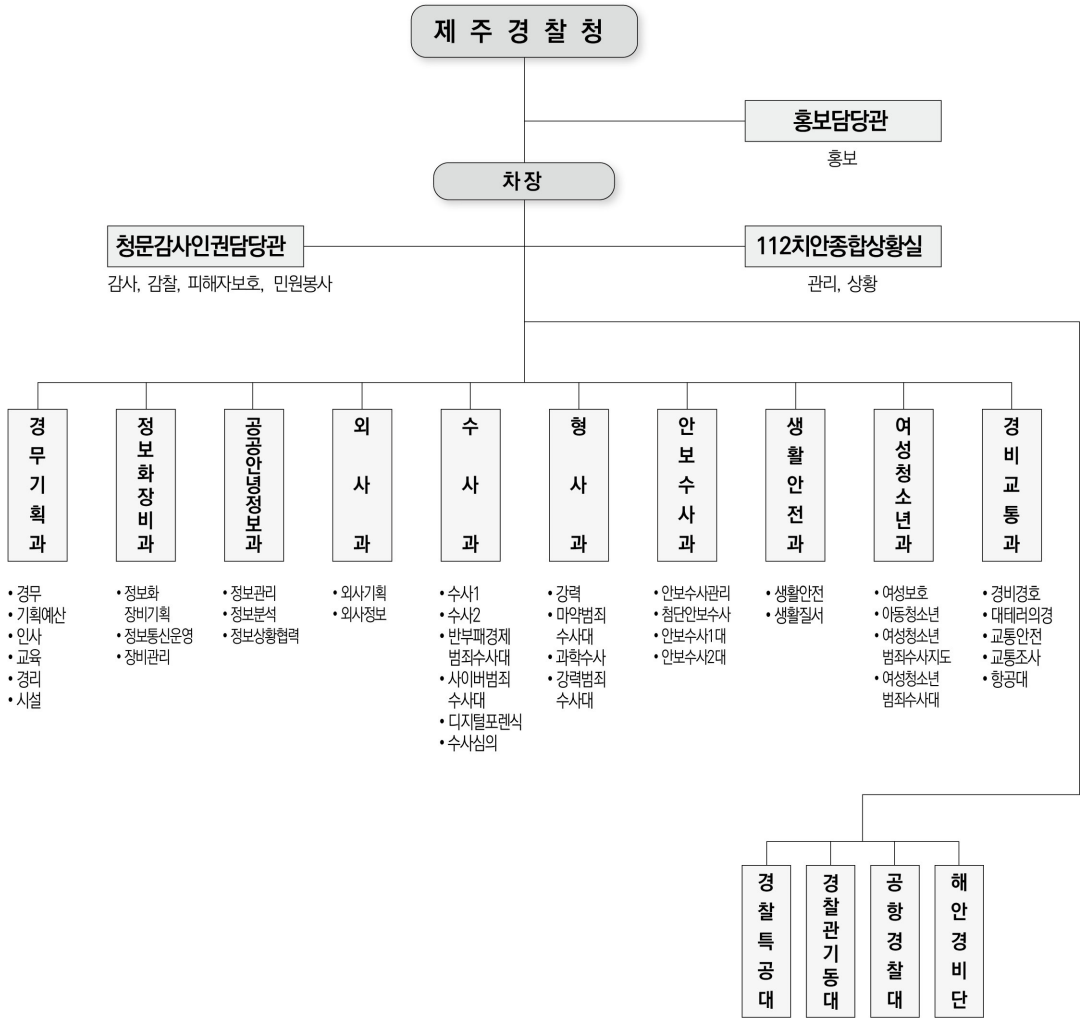


18

부  
록

## 제 주 경 찰 청

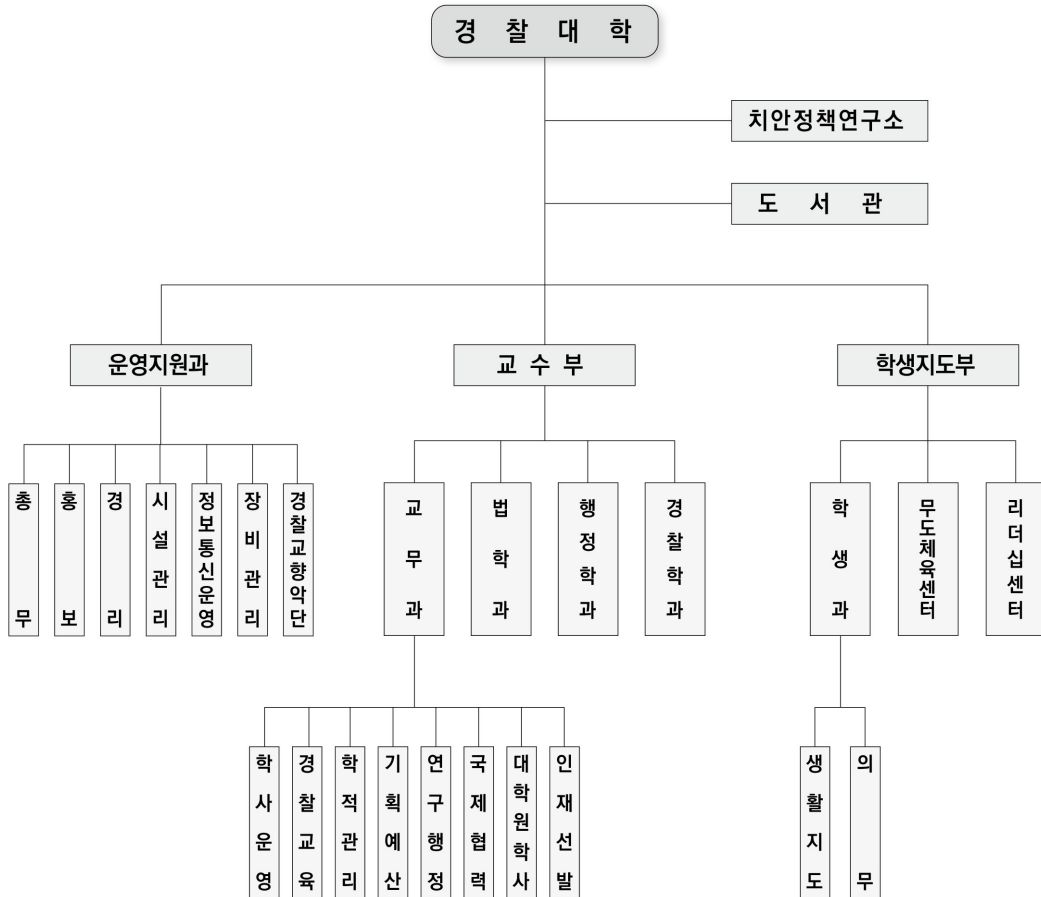
□ 기 구 : 1차장 1실 10과 2담당관 47계 / 경찰서 3, 지구대 7, 파출소 19





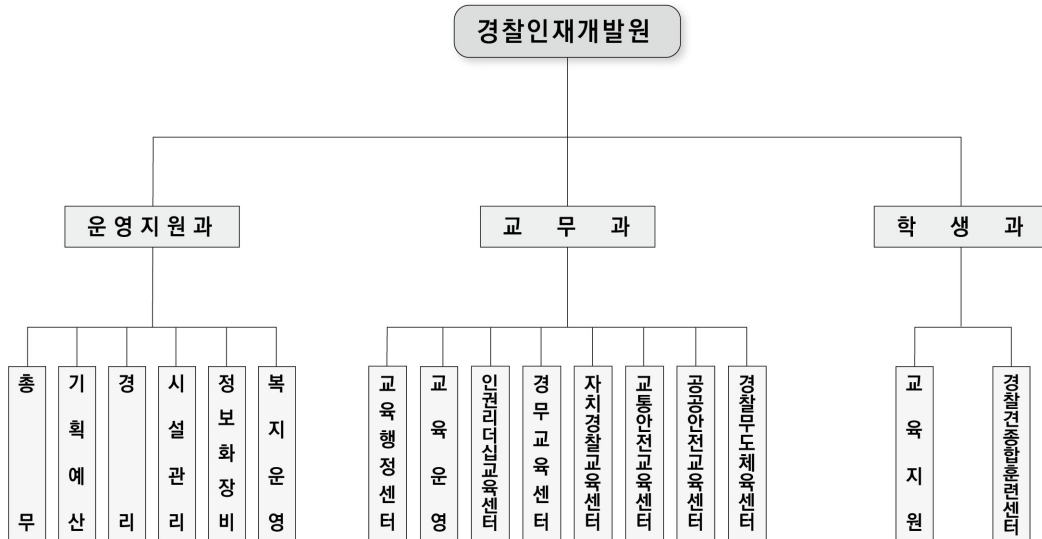
## 경 찰 대 학

□ 기구 : 2부(교수부, 학생지도부) 3과(운영지원과, 교무과, 학생과), 2부설기관(치안정책연구소, 도서관)



# 경찰인재개발원

□ 기구 : 3과

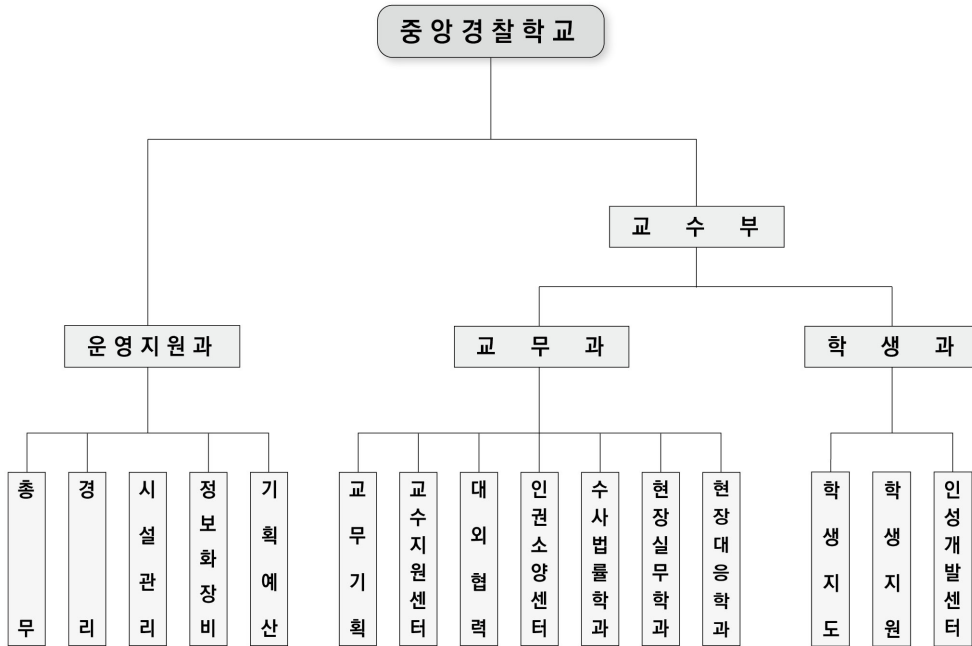






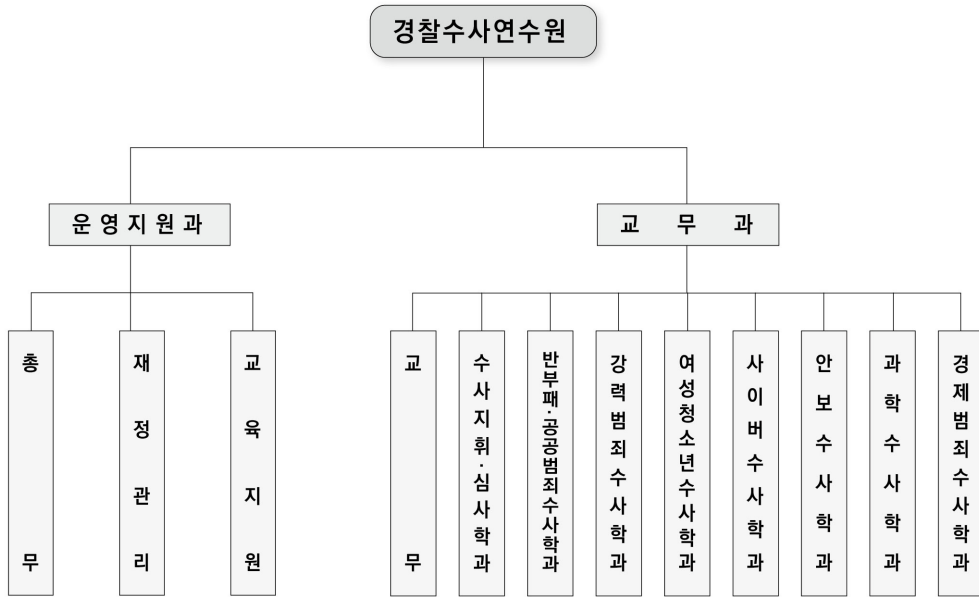
## 중 앙 경 찰 학 교

□ 기구 : 1부 3과



# 경찰수사연수원

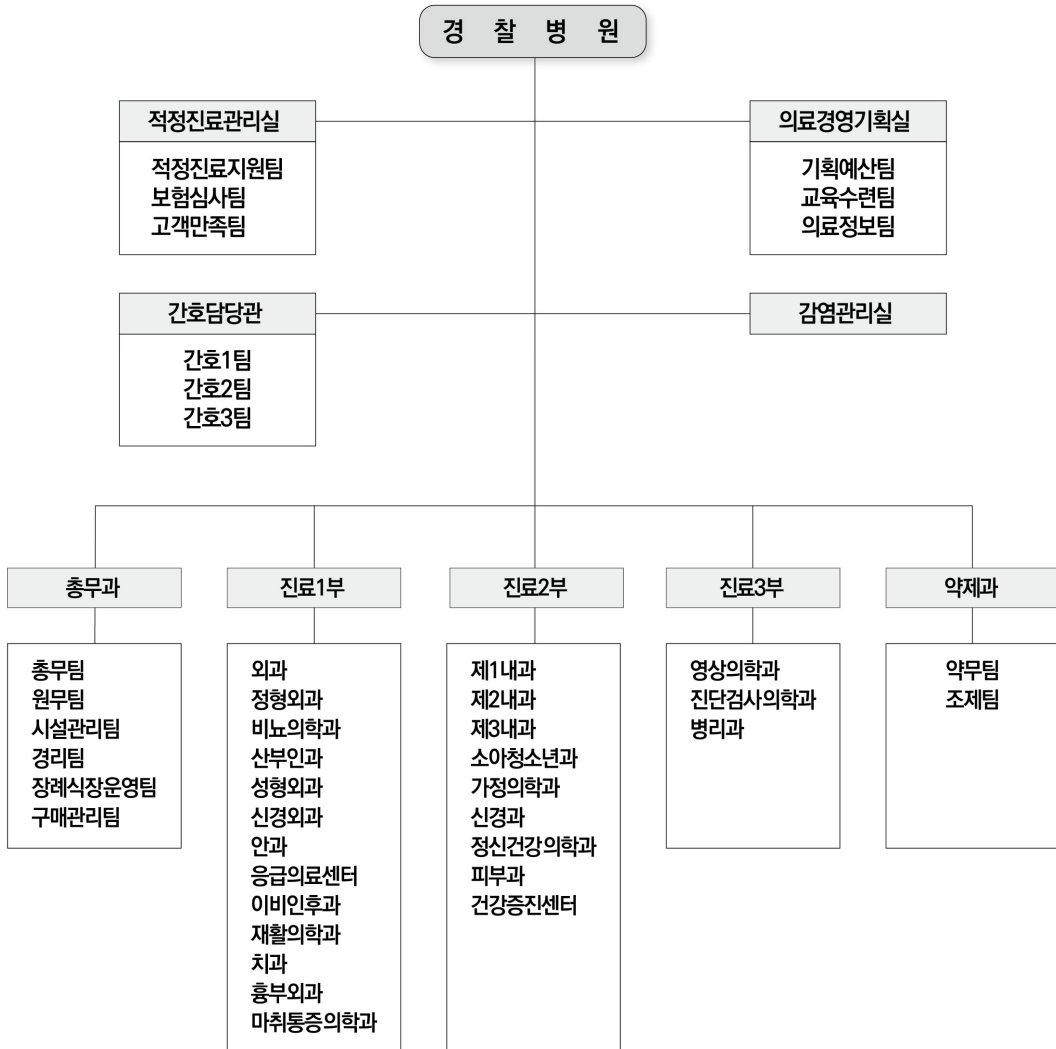
□ 기구 : 2과





## 경 찰 병 원

□ 기구 : 3부(23과, 2센터), 3실, 2과, 1담당관



18

부  
록



## 2022 경찰통계연보

2023년 11월 인쇄

2023년 11월 발행

발 행 처 경찰청 혁신기획조정담당관실  
(02-3150-1130)

편 집 수디애피  
디 자 인 (02-2277-6012)

---

